

*Керошину? tsentral'nyi sovets professional'nykh soйзгов.  
Tsentral'noe byuro statistiki truda.*

# СТАТИСТИКА ТРУДА

ЕЖЕМЕСЯЧНЫЙ ОРГАН  
ЦЕНТРАЛЬНОГО БЮРО СТАТИСТИКИ ТРУДА

ВЦСПС, ЦСУ, НКТ.

ЧЕТВЕРТЫЙ ГОД ИЗДАНИЯ.

Под редакцией А. Г. РАШИНА.



## № 1



МОСКВА

ИЗДАНИЕ ВСЕСОЮЗНОГО ЦЕНТРАЛЬНОГО СОВЕТА ПРОФСОЮЗОВ

1926

## ИЗДАНИЕ ВЦСПС.

Принимается подписка на 1926 г. на ежемесячный журнал

# „СТАТИСТИКА ТРУДА“

орган центрального бюро статистики труда ВЦСПС, ЦСУ, НКТ  
под редакцией А. Г. РАШИНА.

### В ЖУРНАЛЕ ПРИНИМАЮТ УЧАСТИЕ:

Березанский, Л. В., Берлин, И. А., Буянов, М. И., Вовси, М., Воробьев, Н. Я., Гиндина, Р. Д., Гольцман, М. Т., Гохман, И. З., Гухман, Б. А., Дубинская, И. Н., Зайцев, В. А., Изефович, С. Л., Катель, М. Я., Кабо, Е. О., Кохн, М. П., Магазинер, Л. А., Майзельс, Д. Л., Маркузон, Ф. Д., Минц, Л. Е., Овсянников, В. С., Пакшвер, В. И., Полляк, Г. С., Пушнова, Л. П., Рашин, А. Г., Стопани, А. М., Струмилин, С. Г., Фалькнер, С. А., Филиппова, Н. А., Фрейман, Л. И., Шофман, Ф. М., Энгель, И., Яковлева, К. Н., Яроцкий, В. Я.



В вышедших номерах журнала среди прочего материала помещены статьи по следующим вопросам:

1. ИНДЕКСЫ СТАТИСТИКИ ТРУДА. 2. БЮДЖЕТ И ПИТАНИЕ РУССКОГО РАБОЧЕГО И СЛУЖАЩЕГО в 1922—1925 гг. 3. ЗАРАБОТНАЯ ПЛАТА в 1922—1925 гг. 4. ДВИЖЕНИЕ ТАРИФНЫХ СТАВОК ПО КОЛДОГОВОРАМ. 5. ТАРИФИКАЦИЯ РАБОЧИХ И СЛУЖАЩИХ. 6. ДВИЖЕНИЕ ЧИСЛЕННОСТИ И СОСТАВ ПРОМЫШЛЕННЫХ РАБОЧИХ И СЛУЖАЩИХ в 1922—1925 гг. 7. ДВИЖЕНИЕ РОЗНИЧНЫХ ЦЕН за 1922—1925 гг. 8. ТРУДОВЫЕ КОНФЛИКТЫ в 1922—25 гг. 9. ЗАРАБОТНАЯ ПЛАТА в ЗАПАДНОЙ ЕВРОПЕ. 10. БЕЗРАБОТИЦА в 1922—25 гг. 11. ЧИСЛЕННОСТЬ ЧЛЕНОВ ПРОФСОЮЗОВ. 12. ФИНАНСЫ СОЮЗОВ. 13. СОЦИАЛЬНОЕ СТРАХОВАНИЕ. 14. ДЕЯТЕЛЬНОСТЬ ИНСПЕКЦИИ ТРУДА и пр.

### АДРЕС РЕДАКЦИИ:

МОСКВА, Солянка, 12, Дворец Труда, ВЦСПС, ком. 411. — Телефон 2-13-16.

### ОГЛАВЛЕНИЕ № 1.

1. Вопросы статистики труда на IV Всесоюзном Статистич. Съезде Г. Полляк.
2. Численность персонала фабрично-заводской промышленности СССР на 1-ое января 1926 года М. К.
3. Бюджет сем. рабочего 8 промышл. пун. за июль-сент. 1925 г.
4. Стоимость бюджетного набора товаров по губерnskим городам СССР в декабре 1925 г. и январе—феврале 1926 г. (таблица)
5. Численность и заработная плата застрахованных и средний тариф страховых взносов за 1924/25 г. И. Энгель.
6. Заработная плата служащих учреждений и торговых предприятий в губерnskих городах РСФСР в 1924/25 г. К.
7. Трудовые конфликты в примирительных камерах и третейских судах СССР в 1-ом полугодии 1925 г. (окончание) Л. Эвард.
8. Численность членов профсоюзов на 1/X—1925 г.

JAN 6 1927



Таблица VII.

**Стаж, социальное происхождение и общественная работа.**

Подлежащее: Группы и подгруппы производств, пол, квалификация, стаж по времени начала работ по найму (до 1901 г., 1901—05, 1906—09, 1910—13, 1914—17, 1918—21, 1922—26).

Сказуемое: а) социальное положение отца, б) социальное положение деда, в) партийность, участие в бюро ячейки, г) принадлежность к профсоюзу, участие в профсоюзной работе, д) принадлежность к кооперативу, участие в кооперативной работе.

Таблица VIII.

**Связь с землей.**

Подлежащее: Группы и подгруппы производств, пол, квалификация.

Сказуемое: а) число лиц, имеющих землю с.-х. пользования, б) число лиц, являющихся членами семей, имеющих землю, в) из лиц, имеющих землю обрабатывают ее целиком, частично, г) чьими силами обрабатывает (своей семьей, чужим трудом и своим и, чужим трудом) д) исполь-

зование необработанной земли (сдается в аренду, в пользовании родственников, за земельным о-вом, пустует), е) число уходящих в 1925/26 г. на с.-х. работы; в т. ч. использовавших очередной отпуск, бравших дополнительный отпуск без сохранения содержания, увольнявшихся с фабрик, ж) число дней отрыва, з) число посылавших деньги в деревню, и) общая сумма посланных денег (руб).

Таблица IX.

**Жилищные условия.**

Подлежащее: Группы и подгруппы производств, пол, квалификация.

Сказуемое: а) число лиц живущих: 1) в постоянном, 2) временном помещении, б) число лиц живущих в своем доме, в доме жилищ. строит. кооператива, в доме комхоза, жил. товарищества, в частном доме, в помещении от ф-ки платном, то же в бесплатном, в доме-коммуне, в) род занимаемого помещения (отд. дом, отд. квартира, часть квартиры, часть комнаты, угол, койка), г) расстояние от местожительства до пром. заведения: 1) до 1 в., 2) 1 в. и до 2-х, 3) 2 в. и до 3-х, 4) 3 в. и больше.

**Численность персонала фабрично-заводской промышленности СССР на 1-ое января 1926 г.**

Помещаемая ниже таблица представляет собою сводку предварительных территориальных итогов очередного учета ценовой фабрично-заводской промышленности СССР, произведенного Отделом Статистики Труда ЦСУ на 1-ое января 1926 г. (по телеграфным сообщениям местных Секций Статистики Труда) <sup>1)</sup>.

Учетом охвачены промышленные заведения добывающей, кроме сельского хозяйства, и обрабатывающей промышленности, имеющей обычно (а для сезонных производств — в сезон их работы) в своем составе не менее 16 рабочих и работников мл. обслужив. персонала при наличии механического двигателя или 30 рабочих и раб. мл. обслужив. персонала при отсутствии двигателя (Перечень производств, охваченных учетом см. в „Статистике Труда“ за 1925 год №№ 9—11).

В пределах каждого удовлетворяющего указанному цензу заведения учету подлежал весь списочный состав персонала на дату учета, как постоянный, так и временный, за исключением лишь персонала подсобных предприятий не промышленного характера (лесозаготовок, совхозов, внезаводских ж.-д. веток, пароходств, базисных складов и т. п.) и персонала состоящих при заведении учреждений и предприятий, предназначенных для обслуживания не самого заведения, а его личного состава — школ, яслей, больниц и т. п.; не подлежали учету также и лица, нанятые на короткий срок для выполнения случайных для данного заведения работ непроизводственного характера.

По характеру выполняемых в производстве функций персонал каждого заведения учтен в распределении по 3-м категориям: рабочие, служащие, мл. обслужив. персонал. К последней категории предлагалось относить (по примерно перечню) следующие разряды работников — милиционеры, охранники, пожарные, сторожа, хожалые, дворники, рассыльные, курьеры, кубовщики и исполнители помещений, уборщики по двору и в конторах, служители, швейцары; к категории служащих — по подробному примерному перечню, высший административный и технический персонал; учетно-контрольный и делопроизводственный, хозяйственный и торговый персонал.

В пределах вышеуказанных производств и ценза учет является исчерпывающим (исключая, конечно, возможные случайные пропуски единичных мелких заведений).

В общем по всему Союзу ССР на указанную дату учтено 8.622 заведения с 2.651.1 тыс. работников, в том числе рабочих 2.268.8 тыс. или 85,6%; служащих 249,8 тыс. или 9,4%; мл. обслужив. персонала 132,5 тыс. или 5,0%.

Сопоставляя приведенные итоги на 1/1—1926 г. с соответствующими данными на 1/1—1925 г., получим следующее:

Общая масса прироста рабочей силы нашей промышленности за истекший 1925 г. составила таким образом 672 тыс. чел., что, сравнительно с данными на 1/1—1925 г., дает увеличение на 34,0%, т. е. более, чем на  $\frac{1}{3}$ . Как по

| Союзные Республики                        | Численность ф.-з. перс. (в тыс. чел.) |                | Прирост персон. |                     |
|-------------------------------------------|---------------------------------------|----------------|-----------------|---------------------|
|                                           | На 1/1—1925 г.                        | На 1/1—1926 г. | В тыс. чел.     | В %/о к 1/1-1925 г. |
| Р. С. Ф. С. Р. . . . . .                  | 1.506,1                               | 1.958,4        | 452,3           | 30,0                |
| Украинская ССР . . . . .                  | 380,8                                 | 581,0          | 200,2           | 52,7                |
| Белорусская ССР . . . . .                 | 13,8                                  | 19,2           | 5,4             | 39,2                |
| Закавказская СФСР <sup>1)</sup> . . . . . | 65,3                                  | 73,9           | 8,6             | 13,2                |
| Узбекская ССР . . . . .                   | 11,1                                  | 15,3           | 4,2             | 37,9                |
| Туркменская ССР . . . . .                 | 2,0                                   | 3,2            | 1,2             | 60,0                |
| Всего по СССР . . . . .                   | 1.979,1                               | 2.651,1        | 672,0           | 34,0                |

своему абсолютному размеру, так и по %/о-ому своему выражению, прирост этот является рекордным; в частности, за 1923 г. он составил только 98 тыс. чел. или 5,9% к началу года; за 1924 г. — 226 тыс. или 12,9%.

Как видно из приведенных данных, увеличение численности ф.-з. персонала происходило во всех Республиках, образующих наш Союз. По абсолютным размерам, главная масса прироста приходится на наиболее обширную из них — на РСФСР (452 тыс. чел.), на втором месте стоит Украинская ССР (200 тыс. чел.). Что касается, однако, темпа рассматриваемого роста, то в отдельных Республиках он оказывается не только не слабее, чем в РСФСР, но, напротив, значительно более интенсивным, особенно по Украинской ССР, где численность ф.-з. персонала увеличилась за год более, чем на половину, и по Туркменской ССР, по которой прирост достиг даже 60%. Несколько замедленный рост по ЗСФСР объясняется исключительно пониженным приростом ф.-з. персонала по Азербейджанской ССР.

По исчислению Г. С. Полляка, общая численность ф.-з. рабочих на 1/1—1914 г., считая по территории Союза ССР, составляла 2.700 тыс. чел. Для сопоставления с этим числом наших данных на 1/1—1926 г., необходимо к показанному у нас числу рабочих прибавить ту часть работников мл. обслуж. персонала, которая ранее подсчитывалась в числе рабочих — примерно,  $\frac{5}{6}$  общего их числа, т. е. кругло 110 тыс. чел. Помимо этого, поскольку в указанном числе — 2.700 тыс. чел. рабочие торфяного производства учтены на сезон их работы, к нашим данным на 1/1—1926 г. (несезонная для торфа дата) необходимо добавить число сезонных рабочих торфяных разработок, каковое по данным за 1-ое полугодие 1925 г. определилось в 57 тыс. человек. С этими поправками, сопоставимое с указанными данными на 1914 г. современное число ф.-з. рабочих определится кругло в 2.435 тыс. человек. Таким образом, к настоящему времени численность наших ф.-з. рабочих достигает 90% довоенного.

<sup>1)</sup> Окончательные итоги учета на 1/1—1926 г. по производствам будут сообщены в одном из ближайших №№ „Статистики Труда“.

<sup>1)</sup> По Грузии и Армении подсчитаны данные на 1/VII—1925 г.

| Республики, губернии,<br>области | Число заведений | В них учтено |          |                         |                      |
|----------------------------------|-----------------|--------------|----------|-------------------------|----------------------|
|                                  |                 | Рабочих      | Служащих | Млад. обслуж. персонала | Всего perso-<br>нала |
| Кременчугский округ              | 45              | 4,912        | 555      | 403                     | 5,870                |
| Кировоградский "                 | 41              | 17,201       | 1,484    | 1,071                   | 19,756               |
| Купянский "                      | 13              | 522          | 116      | 35                      | 673                  |
| Луганский "                      | 29              | 1,500        | 322      | 146                     | 1,968                |
| Львовский "                      | 50              | 69,146       | 6,212    | 3,361                   | 78,719               |
| Мариупольский "                  | 36              | 8,987        | 921      | 474                     | 10,382               |
| Мелитопольский "                 | 42              | 2,325        | 457      | 144                     | 2,926                |
| Могилевский "                    | 23              | 1,167        | 483      | 257                     | 1,907                |
| Молдавская АССР                  | 16              | 597          | 123      | 41                      | 761                  |
| Николаевский "                   | 28              | 8,559        | 1,273    | 271                     | 10,103               |
| Нижинский "                      | 9               | 1,206        | 286      | 152                     | 1,644                |
| Одесский "                       | 110             | 20,540       | 2,242    | 777                     | 23,559               |
| Палагиратский "                  | 30              | 1,383        | 304      | 75                      | 1,762                |
| Гервоянский "                    | 17              | 2,022        | 343      | 196                     | 2,561                |
| Полтавский "                     | 60              | 6,701        | 957      | 519                     | 8,177                |
| Прилуцкий "                      | 19              | 3,182        | 395      | 203                     | 3,780                |
| Проскуровский "                  | 16              | 2,292        | 300      | 169                     | 2,761                |
| Роменский "                      | 22              | 966          | 207      | 66                      | 1,239                |
| Сталинский "                     | 59              | 85,909       | 7,277    | 4,355                   | 97,541               |
| Сарабелский "                    | 9               | 923          | 256      | 123                     | 1,302                |
| Сумский "                        | 46              | 12,791       | 1,416    | 1,287                   | 15,494               |
| Тулчинский "                     | 48              | 3,325        | 858      | 357                     | 4,540                |
| Уманский "                       | 32              | 5,827        | 801      | 466                     | 7,094                |
| Харьковский "                    | 146             | 42,753       | 5,617    | 2,268                   | 50,638               |
| Херсонский "                     | 22              | 1,568        | 231      | 77                      | 1,876                |
| Черкасский "                     | 49              | 9,983        | 1,226    | 667                     | 11,876               |
| Черниговский "                   | 16              | 528          | 107      | 33                      | 668                  |
| Шепетовский "                    | 22              | 4,020        | 609      | 258                     | 4,887                |
| Г. Узбекская ССР                 | 145             | 11,034       | 2,876    | 1,349                   | 15,259               |
| Зеравшанская "                   | 11              | 735          | 265      | 110                     | 1,110                |
| Самаркандская "                  | 22              | 1,630        | 330      | 196                     | 2,156                |
| Сураханская "                    | 1               | 28           | 41       | 13                      | 82                   |
| Ташкентская "                    | 53              | 3,930        | 675      | 380                     | 4,985                |
| Ферганская "                     | 53              | 4,552        | 1,434    | 587                     | 6,573                |
| Хорезмская "                     | 5               | 159          | 131      | 63                      | 353                  |
| Д. Туркменская ССР               | 47              | 2,604        | 427      | 198                     | 3,229                |
| Е. Закавказская СФСР             | 297             | 61,481       | 8,230    | 4,215                   | 73,926               |
| Азербейджан "                    | 123             | 46,123       | 6,737    | 3,449                   | 56,309               |
| Армения "                        | 25              | 3,056        | 299      | 198                     | 3,553                |
| Грузия "                         | 149             | 12,302       | 1,194    | 568                     | 14,064               |

Бюджет семейного рабочего 8-ми промышленных пунктов за июль-

| № по порядку      | Г о р о д а                                     | М о с к в а          |                      |                      |                                    |                      | Л е н и н г р а д    |                      |                      |                     |                     | И в.-В о з н е с е н с к |                     |                    |                    |            | Т     |        |
|-------------------|-------------------------------------------------|----------------------|----------------------|----------------------|------------------------------------|----------------------|----------------------|----------------------|----------------------|---------------------|---------------------|--------------------------|---------------------|--------------------|--------------------|------------|-------|--------|
|                   | Число хоз.<br>" душ<br>" едок.                  | 125<br>514<br>353,40 | 133<br>581<br>392,60 | 146<br>642<br>425,10 | 135 <sup>2)</sup><br>579<br>390,37 | 104<br>408<br>276,45 | 104<br>411<br>277,10 | 104<br>431<br>290,25 | 104<br>417<br>281,27 | 45<br>182<br>113,75 | 45<br>186<br>116,20 | 45<br>187<br>117,30      | 45<br>185<br>115,75 | 30<br>145<br>92,30 | 30<br>146<br>93,50 |            |       |        |
|                   |                                                 |                      |                      |                      |                                    |                      |                      |                      |                      |                     |                     |                          |                     |                    |                    |            |       |        |
|                   |                                                 | Июль                 | Август               | Сентябрь             | Всего за квартал                   | Тот же в %           | Июль                 | Август               | Сентябрь             | Всего за квартал    | Тот же в %          | Июль                     | Август              | Сентябрь           | Всего за квартал   | Тот же в % | Июль  | Август |
| 1                 | 2                                               | 3                    | 4                    | 5                    | 6                                  | 7                    | 8                    | 9                    | 10                   | 11                  | 12                  | 13                       | 14                  | 15                 | 16                 | 17         | 18    | 19     |
| <b>А. Приход.</b> |                                                 |                      |                      |                      |                                    |                      |                      |                      |                      |                     |                     |                          |                     |                    |                    |            |       |        |
| 1                 | Зарплата главы семьи по осн. зан. <sup>3)</sup> | 107,43               | 57,16                | 84,48                | 249,07                             | 69,0                 | 78,77                | 79,71                | 73,94                | 232,42              | 79,6                | 45,63                    | 37,01               | 44,12              | 126,76             | 67,1       | 37,15 | 69,15  |
| 2                 | Социальн. страх. получ. главой семьи            | 2,51                 | 5,07                 | 3,45                 | 11,03                              | 3,1                  | 6,09                 | 2,28                 | 5,45                 | 13,82               | 4,7                 | 3,70                     | 0,88                | 2,47               | 7,05               | 3,7        | 2,67  | 2,07   |
| 3                 | Прочие доходы главы семьи . . .                 | 1,04                 | 0,59                 | 0,56                 | 2,19                               | 0,6                  | 2,70                 | 2,67                 | 2,70                 | 8,07                | 2,8                 | 0,33                     | 0,64                | 0,30               | 1,27               | 0,7        | 0,80  | 0,64   |
| 4                 | Зарплата прочих членов семьи . . .              | 30,79                | 17,26                | 22,36                | 70,41                              | 19,4                 | 8,02                 | 7,36                 | 9,80                 | 25,18               | 8,6                 | 8,21                     | 7,70                | 7,72               | 23,63              | 12,5       | 4,39  | 5,63   |
| 5                 | Соц. страх. и соц. обесп. пр. чл. семьи         | 4,18                 | 3,69                 | 4,66                 | 12,53                              | 3,5                  | —                    | 0,28                 | 0,19                 | 0,47                | 0,2                 | 9,65                     | 5,00                | 3,14               | 17,79              | 9,5        | 3,56  | 2,62   |
| 6                 | Прочие доходы членов семьи . . .                | 1,22                 | 1,51                 | 0,70                 | 3,43                               | 0,9                  | 1,19                 | 1,16                 | 1,18                 | 3,53                | 1,2                 | 0,11                     | —                   | 0,36               | 0,47               | 0,3        | 0,75  | 1,27   |
| 7                 | Доход от собств. хоз. . . . .                   | 0,12                 | 0,38                 | 0,14                 | 0,64                               | 0,2                  | —                    | 0,04                 | 0,88                 | 0,91                | 0,3                 | —                        | —                   | —                  | —                  | —          | 1,68  | 0,83   |
| 8                 | В том числе от продажи скота . . .              | —                    | —                    | —                    | —                                  | —                    | —                    | —                    | —                    | —                   | —                   | —                        | —                   | —                  | —                  | —          | —     | —      |
| 9                 | Продажа вещей . . . . .                         | 0,71                 | 0,62                 | 0,38                 | 1,71                               | 0,5                  | 0,41                 | 0,88                 | 0,30                 | 1,59                | 0,5                 | 0,13                     | 0,60                | 0,48               | 1,21               | 0,7        | 1,56  | 0,11   |
| 10                | Залог вещей . . . . .                           | 0,06                 | —                    | —                    | —                                  | —                    | —                    | 0,09                 | —                    | —                   | —                   | —                        | —                   | —                  | —                  | —          | 0,37  | —      |
| 11                | Занято в долг в кассе взаимопом. . .            | —                    | 0,84                 | 0,27                 | 0,42                               | 0,1                  | —                    | —                    | —                    | —                   | —                   | —                        | —                   | 1,89               | 1,02               | 0,5        | —     | —      |
| 12                | Занято в долг у частных лиц . . .               | —                    | 2,33                 | 1,07                 | 2,40                               | 0,7                  | —                    | —                    | —                    | —                   | —                   | —                        | 0,38                | 1,01               | 1,19               | 0,6        | 2,10  | —      |
| 13                | Товарный кредит . . . . .                       | —                    | 0,84                 | —                    | —                                  | —                    | —                    | —                    | 0,47                 | —                   | —                   | —                        | 1,93                | —                  | 0,62               | 0,3        | —     | —      |
| 14                | Получено долга . . . . .                        | —                    | 0,10                 | —                    | —                                  | —                    | 0,11                 | 0,62                 | 0,10                 | 0,83                | 0,3                 | —                        | 0,52                | —                  | —                  | —          | —     | 0,72   |
| 15                | Пом. общест. организ. и частных лиц             | 1,01                 | 0,92                 | 1,67                 | 3,60                               | 1,0                  | 0,37                 | 0,73                 | 0,77                 | 1,87                | 0,6                 | 0,22                     | 0,22                | 0,13               | 0,57               | 0,1        | 0,77  | —      |
| 16                | Прочие поступления . . . . .                    | 1,18                 | 1,95                 | 0,65                 | 3,78                               | 1,0                  | 1,24                 | 1,22                 | 0,91                 | 3,37                | 1,2                 | 1,87                     | 1,97                | 2,11               | 5,95               | 3,3        | 2,78  | 3,81   |
| 16                | Невыясненный доход . . . . .                    | —                    | —                    | —                    | —                                  | —                    | —                    | —                    | —                    | —                   | —                   | —                        | —                   | —                  | —                  | —          | —     | —      |
|                   | Итого прихода . . . . .                         | 150,25               | 93,26                | 120,39               | 361,21                             | 100,0                | 98,90                | 97,04                | 96,69                | 29,206              | 100,0               | 69,85                    | 56,85               | 63,73              | 187,53             | 99,3       | 58,58 | 86,85  |
| 17                | Взято из сбережений деньгами . . .              | —                    | 12,86                | —                    | —                                  | —                    | —                    | —                    | 0,89                 | —                   | —                   | —                        | 2,81                | —                  | —                  | —          | 2,45  | —      |
| 18                | " " " продук. питания . . . . .                 | —                    | —                    | 0,41                 | —                                  | —                    | 0,04                 | —                    | —                    | —                   | —                   | —                        | —                   | 0,46               | —                  | —          | 0,34  | —      |
| 19                | " " " предмет. топлива . . . . .                | —                    | 0,06                 | —                    | —                                  | —                    | —                    | —                    | —                    | —                   | —                   | 0,20                     | 0,15                | 0,89               | 1,24               | 0,7        | 1,30  | —      |
| 20                | " " " проч. предмет. . . . .                    | —                    | —                    | —                    | —                                  | —                    | 0,02                 | 0,01                 | —                    | 0,03                | 0,0                 | —                        | —                   | —                  | —                  | —          | —     | —      |
|                   | Итого взято из сбережений . . . . .             | —                    | 12,92                | 0,41                 | —                                  | —                    | 0,06                 | 0,01                 | 0,89                 | 0,03                | 0,0                 | 0,20                     | 2,96                | 1,35               | 1,24               | 0,7        | 4,09  | —      |
|                   | Б А Л А Н С . . . . .                           | 150,25               | 106,18               | 120,39               | 361,21                             | 100,0                | 98,96                | 97,05                | 97,58                | 292,09              | 100,0               | 70,05                    | 59,81               | 65,08              | 188,77             | 100,0      | 62,67 | 86,85  |
| <b>Б. Расход.</b> |                                                 |                      |                      |                      |                                    |                      |                      |                      |                      |                     |                     |                          |                     |                    |                    |            |       |        |
| 1                 | Помещение, комм. услуги, ремонт . .             | 10,26                | 8,96                 | 11,29                | 30,51                              | 8,6                  | 7,52                 | 5,46                 | 5,39                 | 18,37               | 6,3                 | 6,20                     | 6,59                | 4,67               | 17,46              | 9,7        | 3,66  | 7,18   |
| 2                 | Дрова и керосин . . . . .                       | 1,33                 | 1,49                 | 1,85                 | 4,67                               | 1,3                  | 1,86                 | 2,12                 | 2,78                 | 6,76                | 2,4                 | 1,87                     | 2,20                | 2,78               | 6,85               | 3,8        | 2,77  | 2,40   |
| 3                 | Питание . . . . .                               | 48,55                | 48,67                | 51,92                | 49,14                              | 41,7                 | 44,29                | 43,97                | 46,06                | 134,32              | 47,0                | 24,85                    | 25,95               | 27,18              | 77,98              | 43,4       | 33,18 | 36,05  |
| 4                 | Спиртные напитки . . . . .                      | 4,03                 | 3,06                 | 3,23                 | 10,32                              | 2,9                  | 2,36                 | 3,46                 | 2,42                 | 8,24                | 2,9                 | 1,40                     | 0,99                | 1,24               | 3,63               | 2,0        | 0,59  | 1,11   |
| 5                 | Табак, папиросы и спички . . . . .              | 1,95                 | 2,03                 | 2,24                 | 6,22                               | 1,7                  | 1,4                  | 1,38                 | 1,43                 | 4,15                | 1,4                 | 0,46                     | 0,51                | 0,69               | 1,66               | 0,9        | 0,48  | 0,53   |
| 6                 | Одежда и туалет . . . . .                       | 27,50                | 17,26                | 24,48                | 69,24                              | 19,4                 | 14,55                | 14,97                | 19,25                | 48,77               | 17,1                | 18,26                    | 13,03               | 16,84              | 48,13              | 26,8       | 12,16 | 13,84  |
| 7                 | Стирка и мыло . . . . .                         | 0,83                 | 0,71                 | 0,75                 | 2,29                               | 0,6                  | 0,74                 | 0,68                 | 0,67                 | 2,09                | 0,8                 | 0,55                     | 0,46                | 0,49               | 1,50               | 0,8        | 0,72  | 0,63   |
| 8                 | Гигиена . . . . .                               | 0,95                 | 0,77                 | 0,96                 | 2,68                               | 0,7                  | 0,66                 | 0,75                 | 0,79                 | 2,20                | 0,8                 | 0,12                     | 0,12                | 0,15               | 0,39               | 0,2        | 0,32  | 0,43   |
| 9                 | Хоз. вещи и украшение жилища . . .              | 11,89                | 8,17                 | 5,35                 | 25,41                              | 7,1                  | 1,91                 | 3,66                 | 1,72                 | 7,29                | 2,6                 | 4,62                     | 2,72                | 2,73               | 10,07              | 5,6        | 2,90  | 2,52   |
| 10                | Лечение . . . . .                               | 0,33                 | 0,31                 | 0,26                 | 0,90                               | 0,3                  | 0,59                 | 0,16                 | 0,56                 | 1,31                | 0,4                 | 0,04                     | 1,22                | 0,20               | 1,46               | 0,8        | 0,44  | 0,75   |
| 11                | Культурно-просветительн. расходы .              | 2,54                 | 1,37                 | 2,50                 | 6,41                               | 1,8                  | 3,13                 | 2,73                 | 3,96                 | 9,82                | 3,4                 | 0,91                     | 0,71                | 1,14               | 2,76               | 1,5        | 1,09  | 1,31   |
| 12                | Общественно-политич. расходы . . .              | 3,38                 | 2,71                 | 3,37                 | 9,46                               | 2,6                  | 2,73                 | 2,39                 | 2,53                 | 7,65                | 2,7                 | 0,50                     | 1,31                | 1,24               | 3,05               | 1,8        | 0,95  | 3,40   |
| 13                | Расходы на собств. произв. хоз. . . .           | —                    | —                    | —                    | —                                  | —                    | 0,01                 | —                    | —                    | —                   | —                   | 0,58                     | 0,10                | 0,40               | 1,08               | 0,6        | —     | —      |
|                   | В том числе покупка скота . . . . .             | —                    | —                    | —                    | —                                  | —                    | —                    | —                    | —                    | —                   | —                   | —                        | —                   | —                  | —                  | —          | —     | —      |
| 14                | Религия . . . . .                               | 0,01                 | 0,10                 | 0,02                 | 0,13                               | 0,0                  | 0,15                 | 0,03                 | 0,01                 | 0,19                | 0,1                 | —                        | —                   | 0,09               | 0,09               | 0,1        | 0,03  | 0,01   |
| 15                | Дано займы . . . . .                            | 0,10                 | —                    | 0,13                 | 0,13                               | 0,0                  | —                    | —                    | —                    | —                   | —                   | 0,51                     | —                   | 0,17               | 0,16               | 0,1        | 0,52  | —      |
| 16                | Уплачено долгу в кассу взаимопом. .             | 0,69                 | —                    | —                    | —                                  | —                    | 1,38                 | 0,17                 | 0,37                 | 1,92                | 0,7                 | 0,38                     | 0,49                | —                  | —                  | —          | 0,53  | 1,47   |
| 17                | Уплачено долгу частным лицам . . .              | 1,00                 | —                    | —                    | —                                  | —                    | 0,73                 | 0,33                 | 0,90                 | 1,96                | 0,7                 | 0,20                     | —                   | —                  | —                  | —          | —     | 1,57   |
| 18                | Уплачено за товарный кредит . . . .             | 5,09                 | —                    | 0,81                 | 5,06                               | 1,4                  | 4,22                 | 3,14                 | —                    | 6,89                | 2,4                 | 1,10                     | —                   | 0,21               | —                  | —          | 1,01  | 0,55   |
| 19                | Уплачено за выкуп залож. вещей . .              | —                    | 0,24                 | 0,12                 | 0,30                               | 0,1                  | 0,04                 | —                    | 0,16                 | 0,11                | 0,0                 | —                        | —                   | —                  | —                  | —          | —     | 0,10   |
| 20                | Прочие расходы <sup>4)</sup> . . . . .          | 15,32                | 8,71                 | 7,69                 | 31,72                              | 8,9                  | 8,33                 | 8,21                 | 5,79                 | 22,33               | 7,8                 | 1,51                     | 0,64                | 1,16               | 3,31               | 1,8        | 1,31  | 1,48   |
| 21                | Невыясненный расход . . . . .                   | 1,36                 | 0,90                 | 1,13                 | 3,39                               | 0,9                  | 0,38                 | 0,41                 | 0,67                 | 1,46                | 0,5                 | 0,13                     | 0,07                | 0,06               | 0,26               | 0,1        | 0,01  | 0,02   |
|                   | Итого расхода . . . . .                         | 137,11               | 105,46               | 118,10               | 354,59                             | 100,0                | 96,92                | 94,02                | 95,46                | 285,83              | 100,0               | 64,19                    | 57,11               | 61,44              | 179,84             | 100,0      | 62,67 | 75,35  |
| 22                | Остаток деньгами . . . . .                      | 10,90                | —                    | 2,19                 | 0,23                               | —                    | 0,88                 | 1,51                 | —                    | 1,50                | —                   | 5,08                     | —                   | 3,64               | 5,91               | —          | —     | 10,01  |
| 23                | " продуктами питания . . . . .                  | 2,16                 | 0,72                 | —                    | 2,47                               | —                    | —                    | 0,14                 | 0,60                 | 0,70                | —                   | 0,78                     | 2,70                | —                  | 3,02               | —          | —     | 1,36   |
| 24                | " предметами топлива . . . . .                  | 0,08                 | —                    | 0,51                 | 0,53                               | —                    | 1,16                 | 1,38                 | 1,52                 | 4,06                | —                   | —                        | —                   | —                  | —                  | —          | —     | 0,13   |
| 25                | " прочими предметами . . . . .                  | —                    | —                    | —                    | —                                  | —                    | —                    | —                    | —                    | —                   | —                   | —                        | —                   | —                  | —                  | —          | —     | —      |
|                   | Итого остатка . . . . .                         | 13,14                | 0,72                 | 2,70                 | 3,23                               | —                    | 2,04                 | 3,03                 | 2,12                 | 6,26                | —                   | 5,86                     | 2,70                | 3,64               | 8,93               | —          | —     | 11,50  |
|                   | Б А Л А Н С . . . . .                           | 150,25               | 106,18               | 120,80               | 361,21                             | —                    | 98,96                | 97,05                | 97,58                | 292,09              | —                   | 70,05                    | 59,81               | 65,08              | 188,77             | —          | 62,67 | 86,85  |

1) Таблица составлена на основании тех же данных текущего годового бюджетного обследования, которые были опубликованы в № 10—11 «Статистики Труда» за 1955 г. Там же см. описание метода составления таблицы.

2) Число хозяйств в Москве в июле и августе падает в виду того, что некоторые хозяйства во время отпуска не обследовались.

3) Заработная плата главы и отдельных членов семьи колеблется в июле—сентябре, главным образом, вследствие принятой системы выдавать рабочим накануне отпуска на руки заработную плату вперед.



[illegible]

<sup>4)</sup> Графа „Прочие расходы“ значительно выросла, в летние месяцы вследствие того, что сюда среди обычных мелких расходов включена также посылка денег отсутствующим членам семьи, уехавшим в деревню. Суммы, отосланные уехавшим членам семьи, не распределены по статьям и включены в прочие расходы.

Стоимость бюджетного набора товаров по губернским городам СССР в декабре 1925 г. и в январе-феврале 1926 г. (в червон. руб. и коп.)

| Наименование городов  | Население в тыс., по переписи 1923 г. |       |       |       |       |       |       |       |       |       | Цена на 1-ое марта в % к 1-му окт. 1925 г. |  |
|-----------------------|---------------------------------------|-------|-------|-------|-------|-------|-------|-------|-------|-------|--------------------------------------------|--|
|                       | 1                                     | 2     | 3     | 4     | 5     | 6     | 7     | 8     | 9     | 10    | 11                                         |  |
|                       |                                       |       |       |       |       |       |       |       |       |       |                                            |  |
| Архангельск . . . . . | 45,3                                  | 16,40 | 16,17 | 16,19 | 16,64 | 16,88 | 17,34 | 17,73 | 93,6  | 108,0 |                                            |  |
| Арханг. . . . .       | 133,2                                 | 18,11 | 18,14 | 17,79 | 17,96 | 18,43 | 19,19 | 19,38 | 107,5 | 125,1 |                                            |  |
| Вологда . . . . .     | 17,3                                  | 15,84 | 15,83 | 15,95 | 16,92 | 17,79 | 18,26 | 18,23 | 111,3 | 121,9 |                                            |  |
| Вятка . . . . .       | 29,6                                  | 18,47 | 18,74 | 19,40 | 19,91 | 20,19 | 21,35 | 21,93 | 119,9 | 130,1 |                                            |  |
| Воронеж . . . . .     | 94,2                                  | 17,00 | 17,71 | 17,79 | 17,92 | 18,26 | 18,42 | 18,73 | 112,3 | 115,7 |                                            |  |
| Вятка . . . . .       | 52,9                                  | 14,10 | 14,37 | 14,92 | 15,57 | 16,66 | 15,80 | 16,20 | 104,7 | 119,4 |                                            |  |
| Вятка . . . . .       | 53,2                                  | 14,44 | 15,80 | 15,36 | 16,54 | 16,40 | 16,75 | 16,62 | 91,3  | 108,6 |                                            |  |
| Вятка . . . . .       | 16,9                                  | 15,03 | 15,17 | 15,82 | 16,59 | 16,65 | 16,66 | 16,65 | 121,8 | 107,5 |                                            |  |
| Вятка . . . . .       | 75,9                                  | 15,29 | 14,90 | 14,63 | 15,40 | 15,57 | 15,97 | 16,10 | 108,1 | 116,2 |                                            |  |
| Вятка . . . . .       | 51,9                                  | 15,49 | 15,47 | 15,39 | 15,53 | 16,76 | 17,07 | 17,41 | 120,2 | 107,5 |                                            |  |
| Вятка . . . . .       | 71,9                                  | 18,45 | 18,70 | 18,80 | 19,32 | 19,74 | 20,31 | 19,57 | 117,0 | 106,7 |                                            |  |
| Вятка . . . . .       | 43,4                                  | 16,23 | 16,52 | 17,23 | 17,18 | 17,39 | 17,32 | 17,21 | 109,4 | 120,3 |                                            |  |
| Вятка . . . . .       | 59,5                                  | 16,96 | 18,10 | 18,55 | 19,06 | 18,98 | 19,27 | 19,15 | 115,3 | 120,3 |                                            |  |
| Вятка . . . . .       | 85,7                                  | 15,79 | 16,38 | 16,51 | 17,32 | 17,41 | 17,56 | 17,76 | 122,1 | 120,8 |                                            |  |
| Вятка . . . . .       | 103,6                                 | 19,90 | 20,06 | 19,94 | 19,93 | 20,22 | 20,37 | 20,51 | 96,3  | 110,8 |                                            |  |
| Вятка . . . . .       | 149,0                                 | 20,64 | 20,47 | 20,09 | 20,56 | 21,04 | 21,66 | 21,79 | 97,6  | 115,5 |                                            |  |
| Вятка . . . . .       | 4,7                                   | 21,07 | 21,50 | 20,99 | 21,38 | 20,80 | 20,52 | 22,31 | 99,7  | 107,7 |                                            |  |
| Вятка . . . . .       | 133,9                                 | 16,15 | 16,08 | 16,83 | 17,10 | 17,86 | 18,36 | 18,04 | 104,0 | 122,3 |                                            |  |
| Вятка . . . . .       | 28,2                                  | 20,24 | 20,21 | 20,92 | 20,67 | 22,29 | 22,89 | 22,72 | 102,5 | 116,8 |                                            |  |
| Вятка . . . . .       | 71,5                                  | 15,99 | 16,57 | 17,61 | 17,67 | 18,22 | 18,26 | 18,17 | 102,5 | 116,8 |                                            |  |
| Вятка . . . . .       | 79,6                                  | 16,22 | 16,45 | 17,43 | 18,00 | 18,14 | 18,57 | 18,65 | 122,3 | 124,5 |                                            |  |
| Вятка . . . . .       | 68,0                                  | 15,54 | 15,51 | 15,81 | 16,17 | 16,47 | 16,49 | 16,68 | 118,0 | 110,5 |                                            |  |
| Вятка . . . . .       | 22,1                                  | 17,09 | 17,47 | 17,59 | 17,78 | 18,28 | 18,02 | 18,33 | 91,3  | 110,7 |                                            |  |
| Вятка . . . . .       | 36,8                                  | 16,44 | 16,19 | 16,49 | 16,65 | 17,43 | 17,46 | 17,42 | 102,7 | 111,9 |                                            |  |
| Вятка . . . . .       | 45,1                                  | 16,59 | 17,08 | 18,51 | 19,07 | 20,67 | 20,55 | 19,44 | 104,5 | 121,9 |                                            |  |
| Вятка . . . . .       | 150,2                                 | 15,65 | 15,85 | 15,38 | 15,33 | 15,48 | 15,96 | 16,47 | 99,8  | 118,2 |                                            |  |
| Вятка . . . . .       | 183,1                                 | 16,69 | 16,60 | 16,83 | 17,42 | 18,32 | 18,79 | 19,09 | 106,6 | 126,8 |                                            |  |
| Вятка . . . . .       | 96,8                                  | 16,14 | 16,17 | 16,15 | 16,63 | 17,12 | 16,52 | 17,32 | 146,3 | 116,3 |                                            |  |
| Вятка . . . . .       | 66,8                                  | 16,55 | 16,11 | 16,80 | 17,75 | 17,44 | 18,25 | 17,98 | 110,4 | 118,4 |                                            |  |
| Вятка . . . . .       | 106,8                                 | 15,49 | 15,56 | 16,11 | 16,36 | 16,41 | 16,55 | 17,00 | 100,7 | 111,8 |                                            |  |
| Вятка . . . . .       | 70,3                                  | 16,93 | 17,51 | 17,70 | 18,45 | 19,71 | 20,18 | 20,09 | 102,6 | 123,0 |                                            |  |
| Вятка . . . . .       | 83,3                                  | 17,26 | 17,19 | 16,98 | 17,40 | 17,46 | 17,60 | 18,08 | 95,0  | 108,0 |                                            |  |
| Вятка . . . . .       | 123,4                                 | 18,81 | 17,62 | 18,39 | 19,16 | 18,49 | 18,87 | 19,58 | 124,6 | 120,2 |                                            |  |
| Вятка . . . . .       | 69,0                                  | 17,35 | 17,37 | 17,70 | 18,21 | 18,75 | 19,27 | 19,58 | 92,6  | 108,0 |                                            |  |
| Вятка . . . . .       | 84,3                                  | 15,74 | 14,94 | 15,55 | 16,51 | 17,32 | 17,67 | 17,45 | 113,9 | 119,7 |                                            |  |
| Вятка . . . . .       | 54,2                                  | 13,27 | 13,97 | 13,97 | 14,16 | 14,68 | 14,30 | 13,68 | 114,3 | 106,7 |                                            |  |
| Вятка . . . . .       | 16,9                                  | 15,49 | 15,24 | 15,69 | 15,88 | 16,35 | 16,79 | 16,69 | 108,0 | 112,8 |                                            |  |
| Вятка . . . . .       | 89,9                                  | 16,92 | 16,86 | 16,72 | 17,34 | 17,50 | 18,34 | 18,99 | 107,7 | 114,0 |                                            |  |
| Украина.              |                                       |       |       |       |       |       |       |       |       |       |                                            |  |
| Арханг. . . . .       | 28,9                                  | 16,96 | 17,53 | 16,88 | 17,67 | 17,98 | 18,48 | 17,86 | 99,5  | 104,8 |                                            |  |
| Вятка . . . . .       | 50,9                                  | 14,54 | 14,78 | 15,06 | 15,44 | 15,30 | 14,89 | 14,79 | 96,9  | 112,8 |                                            |  |
| Вятка . . . . .       | 127,2                                 | 17,27 | 17,41 | 17,61 | 17,96 | 17,41 | 17,96 | 17,61 | 97,8  | 117,9 |                                            |  |
| Вятка . . . . .       | 64,5                                  | 13,99 | 13,99 | 14,81 | 15,02 | 15,24 | 15,32 | 15,20 | 103,1 | 117,9 |                                            |  |
| Вятка . . . . .       | 435,1                                 | 17,27 | 18,21 | 17,74 | 18,51 | 18,38 | 18,84 | 18,41 | 95,7  | 117,4 |                                            |  |
| Вятка . . . . .       | 31,6                                  | 17,19 | 17,26 | 17,21 | 17,94 | 18,04 | 18,48 | 18,62 | 97,9  | 112,4 |                                            |  |
| Вятка . . . . .       | 87,5                                  | 14,89 | 15,38 | 15,64 | 15,97 | 15,61 | 15,35 | 15,85 | 92,9  | 114,8 |                                            |  |
| Вятка . . . . .       | 310,3                                 | 16,24 | 16,90 | 17,07 | 17,45 | 18,03 | 18,00 | 17,87 | 99,3  | 118,2 |                                            |  |
| Вятка . . . . .       | 34,6                                  | 14,95 | 15,17 | 15,75 | 15,33 | 15,71 | 15,90 | 15,91 | 104,6 | 113,5 |                                            |  |
| С. Кавказ и Ю.-Вост.  |                                       |       |       |       |       |       |       |       |       |       |                                            |  |
| Вятка . . . . .       | 69,3                                  | 15,41 | 15,72 | 15,80 | 16,71 | 16,51 | 16,32 | 16,87 | 102,1 | 118,4 |                                            |  |
| Вятка . . . . .       | 40,0                                  | 16,68 | 16,69 | 17,11 | 16,90 | 16,56 | 16,35 | 16,55 | 98,2  | 112,5 |                                            |  |

| Наименование городов                         | Население в тыс., по переписи 1923 г. |       |       |       |       |       |       |       |       |       | Цена на 1-ое марта в % к 1-му окт. 1925 г. |  |
|----------------------------------------------|---------------------------------------|-------|-------|-------|-------|-------|-------|-------|-------|-------|--------------------------------------------|--|
|                                              | 1                                     | 2     | 3     | 4     | 5     | 6     | 7     | 8     | 9     | 10    | 11                                         |  |
|                                              |                                       |       |       |       |       |       |       |       |       |       |                                            |  |
| Красноярск . . . . .                         | 144,3                                 | 17,13 | 16,99 | 17,40 | 17,13 | 17,12 | 17,22 | 17,77 | 107,0 | 110,3 |                                            |  |
| Красноярск . . . . .                         | 49,1                                  | 20,85 | 20,68 | 20,24 | 20,78 | 20,21 | 20,85 | 20,79 | 125,0 | 124,2 |                                            |  |
| Красноярск . . . . .                         | 47,9                                  | 16,64 | 16,42 | 16,71 | 16,54 | 16,57 | 16,18 | 16,18 | 103,3 | 102,7 |                                            |  |
| Красноярск . . . . .                         | 233,0                                 | 16,67 | 16,88 | 17,38 | 17,05 | 17,05 | 17,26 | 17,21 | 100,3 | 107,7 |                                            |  |
| Красноярск . . . . .                         | 53,3                                  | 16,38 | 16,11 | 15,97 | 15,85 | 15,45 | 16,03 | 15,69 | 103,7 | 114,5 |                                            |  |
| Завнаваье.                                   |                                       |       |       |       |       |       |       |       |       |       |                                            |  |
| Бак. . . . .                                 | 244,8                                 | 20,51 | 20,91 | 21,04 | 21,23 | 21,09 | —     | 21,57 | 99,7  | 112,1 |                                            |  |
| Бак. . . . .                                 | 284,0                                 | 19,15 | 19,28 | 19,46 | 19,37 | 19,81 | 19,91 | 19,95 | —     | 114,6 |                                            |  |
| Бак. . . . .                                 | 48,2                                  | 22,34 | 23,72 | 23,55 | 23,51 | 23,88 | 23,74 | 23,35 | 106,0 | 123,2 |                                            |  |
| Сибирь.                                      |                                       |       |       |       |       |       |       |       |       |       |                                            |  |
| Бир. . . . .                                 | 72,1                                  | 13,78 | 12,97 | 13,13 | 13,43 | 12,86 | 13,09 | 13,31 | 88,4  | 104,1 |                                            |  |
| Бир. . . . .                                 | 88,4                                  | 14,79 | 14,80 | 14,93 | 14,91 | 15,12 | 15,09 | 15,07 | 95,0  | 104,8 |                                            |  |
| Бир. . . . .                                 | 58,4                                  | 12,23 | 12,97 | 12,82 | 12,67 | 13,04 | 13,22 | 13,42 | 100,9 | 107,3 |                                            |  |
| Бир. . . . .                                 | 73,0                                  | 14,00 | 13,99 | 13,77 | 14,11 | 14,30 | 13,95 | 14,61 | 105,0 | 109,3 |                                            |  |
| Бир. . . . .                                 | 143,4                                 | 15,48 | 15,69 | 15,62 | 16,06 | 16,17 | 15,31 | 16,02 | 106,7 | 107,3 |                                            |  |
| Бир. . . . .                                 | 75,8                                  | 12,88 | 12,71 | 12,63 | 12,67 | 12,76 | 12,79 | 13,06 | 105,9 | 98,7  |                                            |  |
| Бир. . . . .                                 | 42,5                                  | 13,81 | 13,95 | 14,11 | 14,02 | 14,34 | 14,68 | 14,83 | 128,3 | 103,4 |                                            |  |
| Белорусия.                                   |                                       |       |       |       |       |       |       |       |       |       |                                            |  |
| Вит. . . . .                                 | 87,7                                  | 16,45 | 16,11 | 16,17 | 17,10 | 17,66 | 17,60 | 17,72 | 92,7  | 121,0 |                                            |  |
| Вит. . . . .                                 | 105,8                                 | 16,31 | 16,26 | 16,30 | 16,32 | 16,71 | 17,29 | 16,63 | 100,2 | 110,0 |                                            |  |
| Наргмаи.                                     |                                       |       |       |       |       |       |       |       |       |       |                                            |  |
| Нарг. . . . .                                | 20,7                                  | 14,87 | 15,10 | 14,93 | 16,01 | —     | 17,98 | 18,25 | —     | —     |                                            |  |
| Нарг. . . . .                                | 106,3                                 | 16,25 | 15,93 | 16,68 | 16,86 | 17,85 | 17,98 | 18,25 | 110,1 | 124,1 |                                            |  |
| Нарг. . . . .                                | 56,4                                  | 13,55 | 13,88 | 14,10 | 14,18 | 14,47 | 14,47 | 14,75 | 99,2  | 115,1 |                                            |  |
| Нарг. . . . .                                | 32,2                                  | 13,07 | 15,13 | 15,16 | 15,31 | 15,73 | —     | 16,50 | —     | —     |                                            |  |
| Татреспублика.                               |                                       |       |       |       |       |       |       |       |       |       |                                            |  |
| Казань. . . . .                              | 158,2                                 | 17,95 | 17,84 | 17,94 | 18,36 | 19,21 | 18,98 | 19,70 | 118,8 | 121,0 |                                            |  |
| Удмуртия.                                    |                                       |       |       |       |       |       |       |       |       |       |                                            |  |
| Ташкент . . . . .                            | 263,8                                 | 27,14 | 25,93 | 23,84 | 22,85 | 21,90 | 22,06 | 22,06 | 104,7 | 116,6 |                                            |  |
| Чувашская обл.                               |                                       |       |       |       |       |       |       |       |       |       |                                            |  |
| Чебоксары . . . . .                          | 7,2                                   | 17,11 | 16,93 | 18,10 | 18,71 | 18,83 | 19,48 | 20,34 | 123,0 | 135,9 |                                            |  |
| Крым.                                        |                                       |       |       |       |       |       |       |       |       |       |                                            |  |
| Симферополь . . . . .                        | 70,8                                  | 17,14 | 17,51 | 17,35 | 17,22 | 17,20 | 17,26 | 17,04 | 99,9  | 104,0 |                                            |  |
| В среднем по СССР (по 229 городам) . . . . . |                                       |       |       |       |       |       |       |       |       |       |                                            |  |
| —                                            | 16,06                                 | 16,16 | 16,47 | 16,88 | 17,20 | 17,51 | 17,56 | 106,5 | 116,8 |       |                                            |  |

1) Препаритетные сведения.

1) Предварительные сведения.

В табл. № 4 мы располагаем сведениями о средней заработной плате страховых полностью.

Если рассмотреть динамику средней зарплаты страховых полностью по СССР за период IV—VII—1925 г. (по отчетам за V—VIII—1925 г.), то мы имеем некоторое снижение в мае (по отчетам за июнь) и увеличение зарплаты в июне и июле (по отчетам за июль и август). На увеличение средней заработной платы в июле несомненно существенно повлияло повышение ставок по коллективным договорам в промышленности, — перезаключенным в июле. Если сравнивать среднюю заработную плату рабочих крупной промышленности и застрахованных по СССР (исключаем частично застрахованных за период апрель — июль 1925 г.), то мы получаем следующую картину.

|                                                                     | Апрель | Май   | Июнь  | Июль  |
|---------------------------------------------------------------------|--------|-------|-------|-------|
| Средний месячный заработок рабочих крупной промышл. в черв. руб. 1) | 41,53  | 43,33 | 45,64 | 50,27 |
| Средний месячный заработок страховых полностью в черв. руб. . . . . | 44,34  | 43,49 | 45,29 | 47,52 |

Заработная плата в крупной промышленности в апреле довольно существенно отличается от зарплаты всего круга страховых полностью, благодаря, главным образом, тому, что число проработанных дней в апреле, вследствие праздников уменьшилось, а это обстоятельство сильнее сказывается на зарплате занятых в промышленности. В мае и июне данные о зарплате очень близки между собой, в июле же мы имеем более существенное повышение в промышленности, где увеличение ставок, естественно, сильнее сказывается. В общем, можно сказать, средняя зарплата занятых в крупной промышленности и средняя зарплата всего круга страховых полностью близки между собой.

Рассматривая данные о средней заработной плате страховых полностью, по отдельным Республикам, мы можем констатировать, что данные по РСФСР и УССР не очень существенно отклоняются от среднего по СССР, причем мы имеем по РСФСР несколько высшую, а по УССР несколько низшую среднюю зарплату по СССР. По Туркменской и Узбекской ССР зарплата значительно выше, по БССР ниже среднего по СССР.

Средний фактический страховой тариф по СССР по расчетам, произведенным для обоснования постановления ЦИК'а и Совнаркома СССР от 26 февраля 1925 г. о тарифе взносов по социальному страхованию должен составлять 14% по полному страхованию. Задача учета была проверить, насколько эти расчеты, имеющие столь существенное значение для дела социального страхования, оказываются правильными. За период V—VIII—1925 г. мы имеем данные, по которым средний тариф по полному страхованию колеблется от 13,81% до 13,98%. Эти цифры довольно близки к предвзятительно теоретически определенному среднему тарифу в 14% от зарплаты. Некоторое снижение с мая по август объясняется тем, что места в мае месяце не успели еще всюду перейти на новый тариф. Необходимо еще обратить внимание на то, что в сводку не вошла ЗСФСР, где страховой тариф, благодаря существенному удельному весу нефтяной промышленности, выше среднего по СССР. Если бы в сводку включить, еще ЗСФСР то мы получили бы % средний тариф, весьма несущественно отличающийся от 14%.

Для того, чтобы правильно оценить колебания среднего тарифа по Республикам, необходимо в самых кратких чертах упомянуть о принципах его построения. Страхователи обязаны уплачивать — как правило — страховые взносы по одному из четырех разрядов нормального страхового тарифа (16—22% от зарплаты) в зависимости от вредности и опасности труда в данной группе предприятий, причем устанавливается льготный тариф для госбюджетных учреждений и предприятий, для тяжелой индустрии (10% от зарплаты) и для транспорта (10—12%), а также для целого ряда более мелких групп предприятий и учреждений. Благодаря преобладанию по РСФСР текстильной промышленности, проходящей по нормальному тарифу, мы имеем по этой республике фактический тариф, выше среднего по СССР, по УССР же, где преобладает тяжелая индустрия, ниже среднего по СССР. Низкий сравнительно тариф по БССР, Туркм. и Узб. ССР объясняется тем, что среди застрахованных в страховорганах этих союзных Республик очень существенный вес имеют служащие госучреждений, проходящих по льготному тарифу. На среднем страховом тарифе транспортных касс вполне отражается льгота, предоставленная законом учреждениям и предприятиям транспорта.

И. Энгель.

## Заработная плата служащих учреждений и торговых предприятий в губернских (областных) городах РСФСР в 1924-25 г.

(Примечания к таблицам).

В публикуемых ниже таблицах приведены данные о средней месячной (по кварталам) и средней годовой заработной плате служащих учреждений и торговых предприятий губернских (областных) городов РСФСР. Дополнительной

Заработная плата служащих центральных учреждений Государственного Управления СССР и РСФСР в 1924-25 г. 1)

Табл. 1

| №№ по порядку | Наименование учреждений                                     | Среднее<br>месячное<br>число<br>учтенных |         | Средняя заработная плата |        |        |        |        |                        |       |       |       |        |  |
|---------------|-------------------------------------------------------------|------------------------------------------|---------|--------------------------|--------|--------|--------|--------|------------------------|-------|-------|-------|--------|--|
|               |                                                             |                                          |         | В червонных рублях       |        |        |        |        | В условн. моск. рублях |       |       |       |        |  |
|               |                                                             |                                          |         | Месячная                 |        |        |        | За год | Месячная               |       |       |       | За год |  |
|               |                                                             |                                          |         | Кварталы                 |        |        |        |        | Кварталы               |       |       |       |        |  |
|               |                                                             | Уч-режд.                                 | Служащ. | I                        | II     | III    | IV     | I      | II                     | III   | IV    |       |        |  |
|               | I-A. Центральные учреждения СССР и РСФСР.                   | 36                                       | 14.666  | 101,02                   | 112,56 | 116,79 | 120,99 | 1.354  | 52,10                  | 57,83 | 57,05 | 62,58 | 689    |  |
|               | В том числе:                                                |                                          |         |                          |        |        |        |        |                        |       |       |       |        |  |
| 1             | Упр. ЦИК, Совнарк., СТО и сост. при них центр. учр. . . . . | 5                                        | 1.056   | 93,86                    | 130,30 | 131,42 | 130,55 | 1.458  | 48,50                  | 67,00 | 64,20 | 67,75 | 742    |  |
| 2             | Народн. Комис. Внутр. дел. . . . .                          | 2                                        | 527     | 74,79                    | 74,53  | 74,04  | 76,02  | 898    | 38,55                  | 38,30 | 36,17 | 39,48 | 458    |  |
| 3             | " " Юстиции . . . . .                                       | 1                                        | 790     | 78,49                    | 75,05  | 79,18  | 82,08  | 944    | 40,45                  | 38,55 | 38,68 | 42,63 | 481    |  |
| 4             | " " Труда . . . . .                                         | 1                                        | 240     | 90,89                    | 98,22  | 101,66 | 102,54 | 1.180  | 46,84                  | 50,47 | 49,66 | 53,26 | 601    |  |
| 5             | " " РКИ . . . . .                                           | 2                                        | 268     | 79,40                    | 86,19  | 90,64  | 96,15  | 1.057  | 40,92                  | 44,27 | 44,27 | 49,88 | 538    |  |
| 6             | " " Соц. обесп. . . . .                                     | 2                                        | 511     | 143,48                   | 133,67 | 138,35 | 148,79 | 1.693  | 73,96                  | 68,70 | 67,58 | 77,32 | 863    |  |
| 7             | " " Просвещ. . . . .                                        | 1                                        | 108     | 93,35                    | 87,76  | 95,01  | 87,52  | 1.091  | 48,15                  | 45,09 | 46,42 | 45,43 | 555    |  |
| 8             | " " Здравоохр. . . . .                                      | 2                                        | 793     | 80,53                    | 82,70  | 83,65  | 83,62  | 992    | 41,50                  | 42,49 | 40,86 | 43,40 | 505    |  |
| 9             | " " Земледелия . . . . .                                    | 3                                        | 476     | 85,88                    | 86,95  | 89,08  | 93,14  | 1.065  | 44,27                  | 44,69 | 43,55 | 48,36 | 543    |  |
| 10            | " " Финансов . . . . .                                      | 2                                        | 904     | 83,73                    | 97,86  | 108,25 | 110,00 | 1.200  | 42,83                  | 50,29 | 52,88 | 57,11 | 609    |  |
| 11            | " " Внутр. торг. . . . .                                    | 1                                        | 2.377   | 99,75                    | 109,30 | 110,21 | 115,18 | 1.303  | 51,41                  | 56,13 | 53,79 | 59,79 | 663    |  |
| 12            | " " Внешн. торг. . . . .                                    | 3                                        | 644     | 116,56                   | 113,08 | 110,81 | 124,89 | 1.396  | 60,35                  | 58,13 | 54,09 | 64,86 | 712    |  |
| 13            | " " Пут. сообщ. . . . .                                     | 1                                        | 431     | 115,39                   | 117,42 | 118,80 | 124,68 | 1.429  | 59,46                  | 60,34 | 58,03 | 64,77 | 728    |  |
| 14            | " " Почт и телег. . . . .                                   | 3                                        | 1.689   | 133,79                   | 142,56 | 152,13 | 159,99 | 1.765  | 68,96                  | 73,22 | 74,32 | 83,11 | 899    |  |
| 15            | Высш. Сов. Нар. Хозяйства . . . . .                         | 1                                        | 373     | 130,96                   | 115,63 | 121,92 | 126,03 | 1.484  | 68,49                  | 59,43 | 59,56 | 65,42 | 759    |  |
| 16            | Центр. Статист. Управление . . . . .                        | 5                                        | 2.798   | 111,38                   | 133,66 | 139,02 | 140,26 | 1.573  | 57,44                  | 68,69 | 67,92 | 72,82 | 801    |  |
| 17            |                                                             | 1                                        | 681     | 67,43                    | 75,43  | 75,89  | 77,16  | 888    | 34,76                  | 38,75 | 37,07 | 40,06 | 452    |  |

1) См. "Труд в СССР" изд. ВЦСПС 1926 г., стр. 70.

1) В г. Москве.



## Заработная плата служащих учреждений и торговых пред

| № по порядку | КАТЕГОРИИ УЧРЕЖДЕНИЙ                                           | М О С К В А                              |                          |        |        |        |           |                        |        |       |       |              |              | Среднее<br>месячное<br>число<br>учтенных |        |
|--------------|----------------------------------------------------------------|------------------------------------------|--------------------------|--------|--------|--------|-----------|------------------------|--------|-------|-------|--------------|--------------|------------------------------------------|--------|
|              |                                                                | Среднее<br>месячное<br>число<br>учтенных | СРЕДНЯЯ ЗАРАБОТНАЯ ПЛАТА |        |        |        |           |                        |        |       |       |              |              |                                          |        |
|              |                                                                |                                          | В червонных руб.         |        |        |        |           | В условных моск. рубл. |        |       |       |              |              |                                          |        |
|              |                                                                |                                          | Месячная                 |        |        |        | За<br>год | Месячная               |        |       |       | За<br>год    |              |                                          |        |
|              |                                                                |                                          | Кварталы                 |        |        |        |           | Кварталы               |        |       |       |              |              |                                          |        |
| Уч-<br>режд. | Слу-<br>жаш.                                                   | 1-й                                      | 2-й                      | 3-й    | 4-й    |        | 1-й       | 2-й                    | 3-й    | 4-й   |       | Уч-<br>режд. | Слу-<br>жаш. |                                          |        |
|              | I-Б. Обл. и губ. упр. и обл. и губ. представит. центр. учрежд. | 30                                       | 6.652                    | 81,01  | 86,30  | 88,37  | 89,75     | 1.036                  | 41,75  | 44,34 | 43,19 | 46,59        | 528          | 85                                       | 7.932  |
|              | В том числе:                                                   |                                          |                          |        |        |        |           |                        |        |       |       |              |              |                                          |        |
| 18           | Управл. Презид. обл. и губ. исполк. и сост. при                | 8                                        | 384                      | 80,90  | 86,65  | 96,25  | 99,66     | 1.090                  | 41,69  | 44,49 | 47,02 | 51,69        | 555          | 7                                        | 339    |
| 19           | них обл. и губ. учрежд.                                        | 2                                        | 698                      | 55,11  | 67,71  | 70,46  | 72,42     | 797                    | 28,54  | 34,81 | 34,42 | 37,57        | 406          | 23                                       | 1.750  |
| 20           | Обл. и губ. учрежд. по вед. НКВД                               | 1                                        | 93                       | н. св. | 92,15  | 93,54  | 94,80     | (1.122)                | н. св. | 47,33 | 45,69 | 49,25        | (569)        | 2                                        | 81     |
| 21           | " " " " НКЮ                                                    | 1                                        | 486                      | н. св. | 85,07  | 85,72  | 79,98     | (1.003)                | н. св. | 43,70 | 41,87 | 41,52        | (508)        | 1                                        | 292    |
| 22           | " " " " НКРКИ                                                  | 1                                        | 109                      | 140,08 | 142,93 | 129,14 | 132,84    | 1.635                  | 72,57  | 73,32 | 63,07 | 68,93        | 834          | 3                                        | 158    |
| 23           | " " " " НККО                                                   | 1                                        | 120                      | 83,42  | 88,47  | 93,09  | 87,07     | 1.056                  | 43,03  | 45,45 | 45,61 | 45,18        | 538          | 1                                        | 72     |
| 24           | " " " " НКЗдрав.                                               | 1                                        | 337                      | 91,83  | 107,96 | 95,09  | 98,13     | 1.179                  | 47,46  | 55,51 | 46,45 | 50,97        | 601          | 3                                        | 325    |
| 25           | " " " " НКЗема.                                                | 3                                        | 566                      | 96,71  | 97,11  | 102,56 | 106,58    | 1.209                  | 49,84  | 49,91 | 50,11 | 55,32        | 616          | 11                                       | 342    |
| 26           | " " " " НКФ                                                    | 1                                        | 410                      | н. св. | 83,18  | 89,45  | 86,64     | (1.037)                | н. св. | 42,75 | 43,71 | 44,99        | (526)        | 8                                        | 295    |
| 27           | " " " " НКВнуторг.                                             | 4                                        | 2.180                    | 81,14  | 82,68  | 83,45  | 84,20     | 994                    | 41,82  | 42,49 | 40,77 | 43,68        | 506          | 9                                        | 2.107  |
| 28           | " " " " НКВнешторг.                                            | 1                                        | 53                       | н. св. | 115,38 | 116,39 | 115,54    | (1.389)                | н. св. | 58,75 | 56,86 | 59,94        | (702)        | 1                                        | 51     |
| 29           | " " " " НКПС                                                   | 1                                        | 53                       | н. св. | 152,78 | 166,88 | 134,59    | (1.817)                | н. св. | 78,49 | 81,52 | 69,84        | (919)        | 1                                        | 57     |
| 30           | " " " " НКП и Т.                                               | 2                                        | 108                      | 116,78 | 122,91 | 122,05 | 124,92    | 1.460                  | 60,33  | 63,17 | 59,61 | 64,87        | 744          | 9                                        | 990    |
| 31           | " " " " ВСНХ                                                   | 1                                        | 262                      | н. св. | 93,98  | 93,25  | (1.123)   | н. св.                 | 43,36  | 45,90 | 48,44 | (566)        | 1            | 239                                      |        |
| 32           | " " " " ЦСУ                                                    | 1                                        | 529                      | 80,19  | 84,40  | 85,39  | 101,62    | 1.055                  | 41,44  | 43,36 | 41,72 | 52,73        | 538          | 2                                        | 425    |
| 33           | " " " " "                                                      | 1                                        | 264                      | 68,67  | 74,36  | 68,06  | 69,51     | 842                    | 35,39  | 38,24 | 33,29 | 36,06        | 429          | 2                                        | 276    |
|              | II. Суд и юридическ. обслуж. население.                        |                                          |                          |        |        |        |           |                        |        |       |       |              |              |                                          |        |
| 35           | Верховн., областн., губ. и нарсуд.                             | 11                                       | 1.174                    | 73,02  | 77,76  | 77,17  | 80,35     | 925                    | 37,65  | 39,95 | 37,94 | 41,72        | 472          | 1                                        | 647    |
| 36           | Нотариальн. конторы.                                           | 7                                        | 235                      | 94,72  | 97,72  | 98,02  | 92,88     | 1.150                  | 49,03  | 50,20 | 47,88 | 48,21        | 586          | 1                                        | 76     |
| 37           | Управл. презид. губ. кол. зашитн.                              | 1                                        | 12                       | н. св. | 129,80 | 109,17 | 113,06    | (1.408)                | н. св. | 66,65 | 53,26 | 58,67        | 714          | 1                                        | 13     |
|              | III. Охрана общ. безопасн. и порядна и места заключения        |                                          |                          |        |        |        |           |                        |        |       |       |              |              |                                          |        |
| 38           | Городск. отд. милиции и уголовн. розыск.                       | 43                                       | 5.308                    | 47,76  | 42,26  | 43,13  | 42,56     | 527                    | 24,58  | 21,71 | 21,07 | 22,08        | 268          | 2                                        | 2.091  |
| 39           | Пожарные команды.                                              | 18                                       | 1.220                    | н. св. | 60,39  | 59,92  | 58,97     | (717)                  | н. св. | 31,04 | 29,27 | 30,61        | (364)        | 2                                        | 1.718  |
| 40           | Места заключения.                                              | 8                                        | 803                      | 47,27  | 35,06  | 38,00  | 35,57     | 468                    | 24,27  | 18,02 | 18,57 | 18,46        | 238          | 4                                        | 553    |
|              | IV. Народное просвещ. и соц. воспитание.                       |                                          |                          |        |        |        |           |                        |        |       |       |              |              |                                          |        |
| 41           | Научн. учр. и высш. учебн. завед.                              | 38                                       | 8.456                    | 62,70  | 58,80  | 59,90  | 60,86     | 727                    | 32,26  | 30,21 | 29,26 | 31,59        | 370          | 65                                       | 10.642 |
| 42           | Школы массового типа (I и II ст; 7 и 9 л.)                     | 61                                       | 2.385                    | 44,87  | 44,35  | 44,44  | 44,51     | 535                    | 23,13  | 22,79 | 21,71 | 23,11        | 272          | 67                                       | 3.033  |
| 50           | Прочие учебн. завед.                                           | 42                                       | 4.147                    | 52,64  | 56,44  | 55,59  | 61,76     | 679                    | 27,12  | 29,00 | 27,15 | 32,07        | 346          | 35                                       | 1.624  |
| 51           | Учрежд. дошкольного типа.                                      | 4                                        | 104                      | н. св. | 48,35  | 46,99  | 578       | н. св.                 | 23,62  | 24,39 | 24,39 | 24,39        | 288          | 2                                        | 17     |
| 52           | Учрежд. соц. прав. охран. несовершеннолетних                   | 6                                        | 410                      | 63,13  | 57,13  | 51,05  | 51,18     | 667                    | 32,56  | 29,36 | 24,94 | 26,57        | 340          | 14                                       | 461    |
| 53           | и воспитания. дефективных.                                     |                                          |                          |        |        |        |           |                        |        |       |       |              |              |                                          |        |
|              | Музеи, выставки, архивы, библиот. и пр. культ-просв. учрежд.   | 20                                       | 1.533                    | 55,98  | 58,03  | 57,45  | 62,74     | 703                    | 28,85  | 29,75 | 28,05 | 32,65        | 358          | 18                                       | 1.017  |
|              | V. Врачебно-санитарное дело.                                   |                                          |                          |        |        |        |           |                        |        |       |       |              |              |                                          |        |
| 54           | Лечебн. учрежд. и санатории.                                   | 62                                       | 8.471                    | 45,61  | 45,58  | 46,25  | 46,91     | 553                    | 23,50  | 23,42 | 22,60 | 24,35        | 282          | 103                                      | 10.612 |
| 55           | Учрежд. охраны материнства и млднч. и охра-ны здоровья детей.  | 38                                       | 1.850                    | 39,97  | 39,82  | 42,44  | 41,39     | 491                    | 20,60  | 20,45 | 20,74 | 21,49        | 250          | 39                                       | 1.373  |
| 56           | Санитарно-профил. учреждения.                                  | 11                                       | 1.068                    | 99,19  | 75,76  | 75,72  | 73,84     | 974                    | 51,13  | 38,94 | 36,98 | 38,33        | 496          | 32                                       | 1.086  |
| 57           | Аптеки.                                                        | 15                                       | 411                      | 54,79  | 69,23  | 70,71  | 66,89     | 785                    | 28,28  | 35,57 | 34,54 | 34,74        | 399          | 52                                       | 1.308  |
| 58           | VI. Учрежд. социальн. обес. (для взрослых).                    | 4                                        | 286                      | 47,69  | 39,12  | 37,68  | 39,64     | 492                    | 24,57  | 20,11 | 18,40 | 20,58        | 251          | 2                                        | 514    |
|              | VII. Учрежд. по обслуживанию и содействию с.-х.                |                                          |                          |        |        |        |           |                        |        |       |       |              |              |                                          |        |
| 59           | Опытно-показат. и обслуж. учрежд. в обл. с.-х.                 | 20                                       | 385                      | н. св. | 50,53  | 40,97  | 40,10     | (526)                  | н. св. | 26,04 | 20,02 | 20,81        | (267)        | 7                                        | 588    |
| 60           | Ветеринарные учреждения.                                       | 8                                        | 32                       | н. св. | 46,38  | 50,15  | 48,01     | (578)                  | н. св. | 23,83 | 24,49 | 24,95        | (293)        | 1                                        | 71     |
|              | VIII. Учр. по обслуж. и содейств. пром. торг. и транспорта.    |                                          |                          |        |        |        |           |                        |        |       |       |              |              |                                          |        |
| 61           | Биржи (тов. и фонд.) и торг. палаты.                           | 1                                        | 292                      | 82,24  | 84,27  | 92,16  | 93,33     | 1.056                  | 42,38  | 43,29 | 45,01 | 48,49        | 538          | 1                                        | 336    |
| 62           | Прочие обслуживающие учреждения                                | 10                                       | 500                      | 71,12  | 111,51 | 123,80 | 120,21    | 1.280                  | 36,81  | 57,34 | 60,47 | 62,43        | 651          | 4                                        | 306    |
|              | IX. Учреждения связи.                                          |                                          |                          |        |        |        |           |                        |        |       |       |              |              |                                          |        |
| 63           | Почтово-телегр. конторы и отделения                            | 19                                       | 7.092                    | 59,62  | 60,46  | 63,67  | 62,49     | 739                    | 30,73  | 31,07 | 31,11 | 32,42        | 376          | 6                                        | 2.918  |
| 64           | Телефон. станции.                                              | 2                                        | 2.482                    | 59,19  | 67,17  | 72,08  | 73,27     | 815                    | 30,49  | 34,51 | 35,22 | 38,02        | 415          | 2                                        | 1.339  |
| 65           | X. Таможенные учреждения.                                      | 2                                        | 552                      | 89,12  | 92,90  | 93,38  | 95,79     | 1.114                  | 46,07  | 47,72 | 45,64 | 49,77        | 568          | 3                                        | 580    |
|              | XI. Кредит                                                     |                                          |                          |        |        |        |           |                        |        |       |       |              |              |                                          |        |
| 66           | Госбанк и его местн. конторы, отд. и агентства.                | 18                                       | 2.859                    | 95,64  | 93,66  | 98,13  | 99,26     | 1.160                  | 49,29  | 48,14 | 48,05 | 51,54        | 591          | 2                                        | 687    |
| 67           | Сберегательные кассы.                                          | 24                                       | 152                      | н. св. | 80,55  | 82,81  | (980)     | н. св.                 | 51,93  | 55,37 | 58,57 | (503)        | 1            | 122                                      |        |
| 68           | Прочие кредитные учреждения                                    | 9                                        | 3.510                    | 102,51 | 101,11 | 113,40 | 112,84    | 1.290                  | 52,80  | 51,93 | 55,37 | 58,57        | 656          | 10                                       | 1.078  |
|              | XII. Страхование.                                              |                                          |                          |        |        |        |           |                        |        |       |       |              |              |                                          |        |
| 69           | Госстрах и его местн. конторы, отд. и агентства.               | 3                                        | 873                      | 82,72  | 80,78  | 86,67  | 98,44     | 1.046                  | 42,64  | 41,43 | 42,35 | 51,21        | 533          | 1                                        | 185    |
| 70           | Госстрах и его местн. органы и кассы соцстр.                   | 5                                        | 516                      | 75,09  | 85,36  | 83,92  | 84,98     | 988                    | 38,81  | 43,83 | 41,00 | 44,15        | 503          | 7                                        | 845    |

приятий в губернских (областных) городах РСФСР в 1924-25 г. 1)

Таблица 2

| Л Е Н И Н Г Р А Д        |        |        |        |           |                       |       |       |        |           | П Р О Ч И Е О Б Л . и Г У Б . Г О Р О Д А |        |                          |        |       |       |           |                       |       |       |       |           |  |  |  |
|--------------------------|--------|--------|--------|-----------|-----------------------|-------|-------|--------|-----------|-------------------------------------------|--------|--------------------------|--------|-------|-------|-----------|-----------------------|-------|-------|-------|-----------|--|--|--|
| СРЕДНЯЯ ЗАРАБОТНАЯ ПЛАТА |        |        |        |           |                       |       |       |        |           | Среднее месячное<br>число учтенных        |        | СРЕДНЯЯ ЗАРАБОТНАЯ ПЛАТА |        |       |       |           |                       |       |       |       |           |  |  |  |
| В червонных руб.         |        |        |        |           | В условных моск. руб. |       |       |        |           |                                           |        | В червонных руб.         |        |       |       |           | В условных моск. руб. |       |       |       |           |  |  |  |
| Месячная<br>Кварталы     |        |        |        | За<br>год | Месячная<br>Кварталы  |       |       |        | За<br>год |                                           |        | Месячная<br>Кварталы     |        |       |       | За<br>год | Месячная<br>Кварталы  |       |       |       | За<br>год |  |  |  |
| 1-й                      | 2-й    | 3-й    | 4-й    |           | 1-й                   | 2-й   | 3-й   | 4-й    |           | 1-й                                       | 2-й    | 3-й                      | 4-й    | 1-й   | 2-й   |           | 3-й                   | 4-й   |       |       |           |  |  |  |
| 68,86                    | 76,25  | 80,43  | 83,22  | 926       | 38,68                 | 41,28 | 42,83 | 44,73  | 503       | 1.048                                     | 62.198 | 49,22                    | 53,96  | 56,62 | 58,91 | 656       | 33,53                 | 34,99 | 33,88 | 38,26 | 141       |  |  |  |
| 59,42                    | 66,19  | 67,93  | 68,27  | 785       | 33,38                 | 35,83 | 36,16 | 36,68  | 426       | 101                                       | 3.971  | 56,10                    | 58,38  | 61,78 | 63,52 | 719       | 37,70                 | 37,40 | 36,60 | 40,77 | 457       |  |  |  |
| 55,70                    | 60,76  | 68,67  | 69,66  | 764       | 31,27                 | 32,89 | 36,54 | 37,44  | 414       | 108                                       | 7.507  | 37,45                    | 41,47  | 43,89 | 44,68 | 502       | 25,20                 | 26,96 | 26,77 | 29,27 | 325       |  |  |  |
| 50,58                    | 52,08  | 59,44  | 67,01  | 687       | 28,41                 | 28,20 | 31,64 | 36,02  | 373       | 2                                         | 15     | 122,13                   | 114,32 | 96,81 | 94,56 | 1.283     | 70,97                 | 70,85 | 62,26 | 62,45 | 800       |  |  |  |
| 89,01                    | 93,89  | 90,73  | 77,66  | 1.054     | 50,01                 | 50,83 | 48,30 | 41,69  | 572       | 64                                        | 1.810  | 52,34                    | 58,13  | 58,54 | 59,69 | 686       | 36,90                 | 38,18 | 35,20 | 38,96 | 448       |  |  |  |
| 91,29                    | 94,36  | 87,95  | 86,99  | 1.082     | 51,28                 | 51,07 | 46,83 | 46,69  | 588       | 63                                        | 1.589  | 53,43                    | 55,53  | 56,05 | 58,38 | 670       | 35,88                 | 35,65 | 33,29 | 37,66 | 427       |  |  |  |
| 113,92                   | 119,95 | 119,58 | 130,84 | 1.453     | 63,99                 | 64,93 | 63,65 | 70,34  | 789       | 70                                        | 1.469  | 82,52                    | 83,51  | 84,61 | 87,53 | 1.015     | 56,15                 | 54,09 | 50,58 | 56,87 | 653       |  |  |  |
| 61,13                    | 64,97  | 63,72  | 65,79  | 767       | 34,34                 | 35,17 | 33,92 | 35,37  | 416       | 56                                        | 955    | 44,41                    | 47,13  | 48,41 | 50,30 | 571       | 30,52                 | 30,66 | 29,16 | 32,77 | 369       |  |  |  |
| 77,77                    | 86,02  | 82,08  | 96,54  | 1.027     | 43,70                 | 46,57 | 43,70 | 51,90  | 558       | 61                                        | 2.135  | 54,69                    | 56,57  | 58,60 | 59,61 | 688       | 37,55                 | 37,06 | 35,33 | 38,76 | 446       |  |  |  |
| 75,02                    | 84,10  | 85,24  | 93,16  | 1.013     | 42,14                 | 45,53 | 45,42 | 50,08  | 550       | 80                                        | 2.554  | 49,04                    | 51,71  | 55,73 | 58,07 | 644       | 33,96                 | 34,66 | 33,89 | 37,96 | 421       |  |  |  |
| 83,46                    | 88,28  | 91,53  | 84,94  | 1.045     | 46,88                 | 47,76 | 48,73 | 45,57  | 567       | 102                                       | 9.896  | 48,99                    | 56,54  | 60,06 | 63,40 | 687       | 33,72                 | 36,84 | 35,82 | 41,08 | 442       |  |  |  |
| 62,56                    | 75,96  | 76,25  | 81,84  | 890       | 35,14                 | 41,14 | 40,58 | 43,98  | 483       | 72                                        | 14.472 | 44,54                    | 49,90  | 51,77 | 53,52 | 599       | 30,44                 | 32,80 | 31,41 | 35,17 | 389       |  |  |  |
| 114,98                   | 115,62 | 117,00 | 116,58 | 1.393     | 64,57                 | 62,58 | 62,28 | 62,66  | 756       | 60                                        | 1.178  | 61,95                    | 65,93  | 68,87 | 71,35 | 804       | 42,44                 | 42,80 | 41,15 | 46,37 | 518       |  |  |  |
| 113,62                   | 109,85 | 108,35 | 118,42 | 1.351     | 63,86                 | 59,47 | 57,70 | 63,59  | 734       | 17                                        | 571    | 80,15                    | 75,54  | 81,31 | 83,99 | 963       | 54,72                 | 50,18 | 48,56 | 53,83 | 622       |  |  |  |
| 77,64                    | 82,69  | 93,55  | 88,81  | 1.028     | 43,61                 | 44,73 | 49,77 | 47,76  | 558       | 47                                        | 3.566  | 64,72                    | 72,92  | 80,04 | 85,49 | 910       | 41,63                 | 43,45 | 45,78 | 53,31 | 553       |  |  |  |
| 68,05                    | 71,97  | 83,58  | 87,96  | 935       | 38,24                 | 38,96 | 44,48 | 47,24  | 507       | 17                                        | 1.632  | 53,29                    | 60,45  | 60,40 | 65,52 | 719       | 34,09                 | 37,77 | 35,20 | 42,18 | 448       |  |  |  |
| 86,71                    | 85,92  | 93,48  | 112,98 | 1.137     | 48,70                 | 46,52 | 49,76 | 60,70  | 617       | 66                                        | 4.955  | 52,50                    | 55,27  | 59,30 | 59,44 | 680       | 37,33                 | 36,66 | 35,53 | 39,44 | 447       |  |  |  |
| 62,93                    | 69,53  | 64,06  | 64,19  | 782       | 35,36                 | 37,64 | 34,10 | 34,49  | 425       | 62                                        | 3.923  | 39,15                    | 40,95  | 40,45 | 43,10 | 491       | 26,74                 | 26,63 | 24,18 | 27,93 | 316       |  |  |  |
| 84,82                    | 88,07  | 86,84  | 87,94  | 1.043     | 47,65                 | 47,68 | 46,23 | 47,26  | 566       | 305                                       | 6.309  | 42,85                    | 45,94  | 45,90 | 46,62 | 544       | 29,58                 | 29,98 | 27,61 | 30,39 | 353       |  |  |  |
| 80,39                    | 83,08  | 86,75  | 85,32  | 1.007     | 45,15                 | 44,97 | 46,18 | 45,83  | 546       | 95                                        | 654    | 62,07                    | 59,23  | 62,61 | 67,00 | 753       | 43,42                 | 38,19 | 37,13 | 43,21 | 486       |  |  |  |
| 77,36                    | 77,59  | 79,50  | 78,20  | 938       | 43,44                 | 42,00 | 42,30 | 42,03  | 509       | 4                                         | 16     | 81,72                    | 75,07  | 71,32 | 70,51 | 896       | 49,05                 | 43,35 | 38,91 | 43,38 | 524       |  |  |  |
| 39,03                    | 38,87  | 47,67  | 47,75  | 520       | 21,90                 | 21,04 | 25,38 | 25,65  | 282       | 138                                       | 10.068 | 27,35                    | 28,45  | 28,98 | 28,99 | 341       | 18,61                 | 17,85 | 17,03 | 18,81 | 217       |  |  |  |
| 63,40                    | 63,89  | 69,09  | 66,35  | 788       | 35,61                 | 34,57 | 36,78 | 35,68  | 428       | 102                                       | 6.599  | 32,13                    | 33,15  | 33,33 | 33,93 | 398       | 22,62                 | 21,88 | 19,98 | 22,29 | 260       |  |  |  |
| 42,30                    | 41,58  | 43,25  | 43,86  | 513       | 23,76                 | 22,51 | 23,03 | 23,57  | 279       | 74                                        | 5.345  | 26,85                    | 26,90  | 27,49 | 27,50 | 326       | 18,15                 | 17,63 | 16,56 | 17,88 | 211       |  |  |  |
| 48,32                    | 52,17  | 55,64  | 55,74  | 636       | 27,14                 | 28,24 | 29,62 | 29,94  | 345       | 77                                        | 7.853  | 41,71                    | 48,94  | 53,44 | 54,65 | 596       | 29,57                 | 32,53 | 32,60 | 35,67 | 391       |  |  |  |
| 37,15                    | 39,97  | 40,98  | 41,01  | 477       | 20,86                 | 21,63 | 21,82 | 22,05  | 259       | 690                                       | 15.136 | 32,35                    | 32,91  | 33,84 | 34,57 | 401       | 22,14                 | 21,27 | 20,34 | 22,46 | 259       |  |  |  |
| 32,60                    | 33,21  | 34,65  | 36,11  | 410       | 18,31                 | 17,99 | 18,44 | 19,41  | 222       | 417                                       | 12.319 | 35,57                    | 36,77  | 37,43 | 39,16 | 447       | 24,72                 | 24,04 | 22,45 | 25,45 | 290       |  |  |  |
| 27,07                    | 27,50  | 35,91  | н. об. | (362)     | 15,17                 | 14,83 | 19,18 | н. об. | (177)     | 140                                       | 2.592  | 24,62                    | 25,61  | 26,67 | 26,85 | 311       | 16,87                 | 16,77 | 16,30 | 17,69 | 203       |  |  |  |
| 36,38                    | 40,41  | 43,88  | 45,24  | 498       | 20,44                 | 21,87 | 23,35 | 24,31  | 270       | 81                                        | 1.339  | 23,79                    | 24,96  | 26,65 | 27,05 | 307       | 17,10                 | 16,46 | 16,05 | 17,63 | 202       |  |  |  |
| 42,84                    | 38,68  | 37,64  | 38,63  | 473       | 24,05                 | 20,94 | 19,93 | 20,77  | 257       | 84                                        | 1.484  | 32,53                    | 34,23  | 35,66 | 36,08 | 416       | 21,96                 | 21,75 | 20,87 | 23,01 | 263       |  |  |  |
| 33,10                    | 36,67  | 39,35  | 40,60  | 449       | 18,59                 | 19,85 | 20,95 | 21,82  | 244       | 500                                       | 29.033 | 26,79                    | 28,25  | 29,35 | 29,94 | 343       | 18,30                 | 18,06 | 17,36 | 19,31 | 219       |  |  |  |
| 31,91                    | 34,47  | 36,48  | 41,14  | 432       | 17,93                 | 18,66 | 19,42 | 22,13  | 234       | 120                                       | 3.296  | 21,04                    | 22,84  | 23,36 | 23,66 | 273       | 14,25                 | 14,41 | 13,73 | 15,27 | 173       |  |  |  |
| 38,89                    | 43,20  | 46,12  | 49,91  | 534       | 21,84                 | 23,39 | 24,55 | 26,82  | 290       | 51                                        | 1.003  | 34,31                    | 38,44  | 38,99 | 38,81 | 452       | 23,77                 | 24,83 | 23,38 | 25,18 | 291       |  |  |  |
| 59,10                    | 60,76  | 63,63  | 59,15  | 728       | 33,19                 | 32,90 | 33,73 | 31,77  | 395       | 228                                       | 4.434  | 43,90                    | 46,06  | 47,75 | 47,62 | 556       | 30,73                 | 29,88 | 28,52 | 31,15 | 361       |  |  |  |
| 33,25                    | 33,18  | 35,45  | 36,13  | 414       | 18,67                 | 17,96 | 18,87 | 19,41  | 225       | 36                                        | 552    | 27,64                    | 25,73  | 24,84 | 24,68 | 309       | 19,91                 | 18,75 | 14,58 | 15,73 | 207       |  |  |  |
| 39,60                    | 44,47  | 48,87  | 48,91  | 546       | 22,26                 | 24,07 | 26,03 | 26,27  | 296       | 46                                        | 1.350  | 37,93                    | 35,54  | 36,35 | 41,13 | 453       | 25,85                 | 23,07 | 21,69 | 26,61 | 292       |  |  |  |
| 65,85                    | 69,02  | 75,48  | 75,35  | 857       | 36,98                 | 37,35 | 40,18 | 40,50  | 465       | 12                                        | 143    | 33,14                    | 32,93  | 38,47 | 41,21 | 437       | 22,36                 | 20,97 | 24,22 | 26,65 | 283       |  |  |  |
| 94,43                    | 97,13  | 97,26  | 99,73  | 1.166     | 53,06                 | 52,58 | 51,78 | 53,56  | 633       | 48                                        | 829    | 66,85                    | 70,47  | 72,52 | 73,49 | 850       | 46,55                 | 45,67 | 43,16 | 47,78 | 549       |  |  |  |
| 85,58                    | 76,54  | 79,73  | 79,17  | 963       | 48,08                 | 41,42 | 42,43 | 42,55  | 523       | 55                                        | 1.605  | 65,73                    | 64,44  | 59,33 | 61,34 | 753       | 44,00                 | 41,85 | 35,10 | 39,45 | 481       |  |  |  |
| 50,86                    | 51,18  | 52,29  | 55,97  | 631       | 28,59                 | 27,68 | 27,83 | 30,08  | 343       | 108                                       | 12.848 | 38,76                    | 40,35  | 43,56 | 45,02 | 503       | 27,16                 | 26,33 | 26,22 | 29,60 | 328       |  |  |  |
| 63,35                    | 60,72  | 65,87  | 64,82  | 764       | 35,58                 | 32,87 | 35,06 | 34,84  | 415       | 60                                        | 2.310  | 39,40                    | 40,41  | 41,29 | 43,28 | 493       | 27,10                 | 25,91 | 24,46 | 27,91 | 316       |  |  |  |
| 79,77                    | 80,67  | 91,05  | 91,12  | 1.028     | 44,79                 | 43,67 | 48,46 | 48,98  | 558       | 18                                        | 809    | 57,30                    | 56,58  | 62,41 | 58,48 | 704       | 36,52                 | 36,37 | 38,75 | 37,32 | 447       |  |  |  |
| 85,50                    | 83,66  | 82,46  | 91,71  | 1.030     | 48,03                 | 45,28 | 43,89 | 49,28  | 559       | 70                                        | 3826   | 65,35                    | 65,91  | 67,68 | 73,54 | 817       | 45,43                 | 42,67 | 40,34 | 47,76 | 529       |  |  |  |
| 75,11                    | 79,00  | 75,06  | 78,00  | 922       | 42,17                 | 42,76 | 39,96 | 41,96  | 500       | 9                                         | 139    | 53,11                    | 50,28  | 57,53 | 62,05 | 669       | 35,94                 | 31,17 | 34,17 | 40,05 | 424       |  |  |  |
| 110,89                   | 108,38 | 103,56 | 103,66 | 1.279     | 62,27                 | 58,66 | 55,13 | 55,69  | 695       | 150                                       | 3.815  | 76,73                    | 76,93  | 79,34 | 84,95 | 954       | 53,92                 | 49,66 | 47,24 | 55,24 | 618       |  |  |  |
| 71,39                    | 69,83  | 74,73  | 76,21  | 877       | 40,14                 | 37,80 | 39,81 | 40,93  | 476       | 63                                        | 2.154  | 50,18                    | 50,33  | 51,73 | 55,78 | 624       | 34,45                 | 32,53 | 30,81 | 36,25 | 402       |  |  |  |
| 69,76                    | 72,66  | 84,91  | 79,39  | 920       | 39,19                 | 39,33 | 45,20 | 42,64  | 499       | 93                                        | 2.520  | 59,82                    | 62,12  | 61,07 | 61,34 | 733       | 41,83                 | 40,51 | 36,91 | 40,04 | 478       |  |  |  |

| №№ по порядку.                                    | КАТЕГОРИИ УЧРЕЖДЕНИЙ                                                      | М О С К В А                              |                          |              |        |        |           |          |                       |        |       |           |         |     | Среднее<br>месячное<br>число<br>учтенных |              |  |
|---------------------------------------------------|---------------------------------------------------------------------------|------------------------------------------|--------------------------|--------------|--------|--------|-----------|----------|-----------------------|--------|-------|-----------|---------|-----|------------------------------------------|--------------|--|
|                                                   |                                                                           | Среднее<br>месячное<br>число<br>учтенных | СРЕДНЯЯ ЗАРАБОТНАЯ ПЛАТА |              |        |        |           |          |                       |        |       |           |         |     |                                          |              |  |
|                                                   |                                                                           |                                          | В червонных руб.         |              |        |        |           |          | В условных моск. руб. |        |       |           |         |     |                                          |              |  |
|                                                   |                                                                           |                                          | Месячная                 |              |        |        | За<br>год | Месячная |                       |        |       | За<br>год |         |     |                                          |              |  |
|                                                   |                                                                           |                                          | Уч-<br>режд.             | Слу-<br>жащ. | 1-й    | 2-й    |           | 3-й      | 4-й                   | 1-й    | 2-й   |           | 3-й     | 4-й | Уч-<br>режд.                             | Слу-<br>жащ. |  |
| XIII. Управление транспортными предприятиями.     |                                                                           |                                          |                          |              |        |        |           |          |                       |        |       |           |         |     |                                          |              |  |
| 71                                                | Упр. и правление ж. д. . . . .                                            | 4                                        | 5.075                    | 69,80        | 68,17  | 71,00  | 76,84     | 857      | 35,96                 | 35,04  | 34,69 | 39,96     | 437     | 19  | 4.083                                    |              |  |
| 72                                                | Правл. Госпарох. (морск. и речн.). . . . .                                | 1                                        | 125                      | 146,95       | 128,24 | 103,03 | 79,61     | 1.373    | 75,64                 | 65,98  | 50,32 | 41,34     | 700     | 5   | 1.049                                    |              |  |
| 73                                                | Управл. транспортн. и экспортн. контор. . . . .                           | 7                                        | 1.605                    | 75,57        | 79,43  | 92,46  | 103,39    | 1.053    | 38,93                 | 40,82  | 45,16 | 53,68     | 536     | 3   | 409                                      |              |  |
| 74                                                | XIV. Управл. коммуна. предприятиями. . . . .                              | 3                                        | 2.259                    | 87,66        | 88,74  | 97,69  | 95,02     | 1.107    | 45,19                 | 45,54  | 47,73 | 49,33     | 563     | 3   | 1.370                                    |              |  |
| XV. Упр. торговыми и торг.-пром. предприятиями.   |                                                                           |                                          |                          |              |        |        |           |          |                       |        |       |           |         |     |                                          |              |  |
| 75                                                | Управл. госуд. синд., трестов, комбин., торгов. и акционерн. о-в. . . . . | 80                                       | 14.315                   | 103,67       | 104,98 | 111,24 | 117,26    | 1.311    | 53,44                 | 53,92  | 54,34 | 60,89     | 668     | 29  | 5.424                                    |              |  |
| 76                                                | Упр. кооперативн. объединениями. . . . .                                  | 28                                       | 5.667                    | 88,59        | 90,49  | 97,65  | 102,56    | 1.138    | 45,65                 | 46,49  | 47,79 | 53,26     | 580     | 29  | 2.182                                    |              |  |
| 77                                                | Управл. частн. и смешан. акц. о-в и тов. . . . .                          | 10                                       | 405                      | н. св.       | 173,13 | 164,30 | 190,65    | (2.112)  | н. св.                | 88,82  | 80,24 | 99,00     | (1.072) | 9   | 459                                      |              |  |
| XVI. Торговые заведения.                          |                                                                           |                                          |                          |              |        |        |           |          |                       |        |       |           |         |     |                                          |              |  |
| 78                                                | Государ. магазины, склады и торг. конторы. . . . .                        | 105                                      | 4.845                    | 80,82        | 79,18  | 79,07  | 81,48     | 962      | 41,66                 | 40,70  | 38,60 | 42,30     | 490     | 95  | 7.604                                    |              |  |
| 79                                                | Кооперат. маг., склады и торг. конторы. . . . .                           | 63                                       | 1.866                    | 82,08        | 70,04  | 73,94  | 72,46     | 896      | 42,30                 | 35,98  | 35,87 | 37,63     | 455     | 44  | 5.573                                    |              |  |
| 80                                                | Частн. и смеш. маг., склады и торг. конт. . . . .                         | 3                                        | 136                      | н. св.       | 145,89 | 124,89 | 126,94    | (1.591)  | н. св.                | 75,08  | 61,01 | 65,97     | (808)   | 5   | 146                                      |              |  |
| XVII. Литература, искусство и зрелища.            |                                                                           |                                          |                          |              |        |        |           |          |                       |        |       |           |         |     |                                          |              |  |
| 81                                                | Издательское дело. . . . .                                                | 9                                        | 1.407                    | 91,62        | 99,76  | 104,01 | 99,45     | 1.185    | 47,31                 | 51,31  | 50,80 | 51,67     | 603     | 22  | 1.143                                    |              |  |
| 82                                                | Театры, студии, цирки, кинематогр., оркестры и пр. . . . .                | 10                                       | 2.210                    | 82,53        | 82,37  | 80,04  | 76,58     | 965      | 42,54                 | 42,33  | 39,07 | 39,79     | 491     | 13  | 2.168                                    |              |  |
| XVIII. Предпр. общ. питания, общежития и гигиена. |                                                                           |                                          |                          |              |        |        |           |          |                       |        |       |           |         |     |                                          |              |  |
| 83                                                | Столовые, кафе, рестораны, гостиницы и пр. . . . .                        | 71                                       | 1.962                    | 46,34        | 51,19  | 53,02  | 54,07     | 614      | 24,53                 | 26,29  | 25,91 | 28,08     | 314     | 28  | 2.458                                    |              |  |
| 84                                                | Бани. . . . .                                                             | 10                                       | 173                      | 40,70        | н. св. | 58,24  | 61,12     | (640)    | 20,85                 | н. св. | 28,45 | 31,71     | (324)   | 6   | 439                                      |              |  |
| XIX. Профес. и общ. организации.                  |                                                                           |                                          |                          |              |        |        |           |          |                       |        |       |           |         |     |                                          |              |  |
| 85                                                | ВЦСПС и ЦК союзов. . . . .                                                | 20                                       | 1.296                    | 107,86       | 111,08 | 111,65 | 110,35    | 1.323    | 55,60                 | 57,10  | 54,53 | 57,23     | 674     | —   | —                                        |              |  |
| 86                                                | Местн. профорганизации. . . . .                                           | 18                                       | 1.199                    | 83,88        | 104,87 | 107,56 | 106,03    | 1.207    | 42,82                 | 53,90  | 52,54 | 55,05     | 613     | 15  | 1.235                                    |              |  |
| 87                                                | Проч. общ. организации. . . . .                                           | 5                                        | 340                      | 95,74        | 86,93  | 111,08 | 103,92    | 1.193    | 49,45                 | 44,56  | 54,23 | 53,78     | 606     | 2   | 39                                       |              |  |
| 88                                                | XX. Разн. учр. и предпр. (неуказ. в пред. графе). . . . .                 | 5                                        | 268                      | 87,22        | 103,54 | 73,55  | 81,07     | 1.036    | 45,22                 | 53,22  | 35,93 | 41,96     | 529     | —   | —                                        |              |  |
| Всего по всем учрежд. <sup>2)</sup> . . . . .     |                                                                           | 1028                                     | 123589                   | 76,54        | 79,09  | 81,68  | 84,22     | 965      | 39,45                 | 40,64  | 39,90 | 44,07     | 492     | 897 | 89.853                                   |              |  |
| Отделы окружн. и уездн. исполкомов. . . . .       |                                                                           | 58                                       | 2.246                    | 56,08        | 62,11  | 60,90  | 62,08     | 724      | 28,92                 | 31,91  | 29,75 | 32,23     | 368     | 50  | 1.583                                    |              |  |

строкой после общего итога по указанным центрам приводятся в таблице 2 те же данные по отделам уездных (окружных) исполкомов, включая и исполкомы уезда (округа) губернского (областного) города.

Показания этих таблиц основаны на данных текущего ежемесячного учета заработной платы в учреждениях и торговых предприятиях (карточка № 3).

Учетом по карточке № 3 охватывались в пределах губернского (областного) города за некоторыми исключениями все учреждения и предприятия перечисленных в таблице категорий (кроме учреждений ведомств Наркомвоен и ОГПУ), независимо от числа занятых в них наемных служащих. Цenz по числу служащих (не менее 20 служащих в г. г. Москве и Ленинграде и не менее 10—в прочих районах) был установлен в отношении учреждений гр. гр. IV (кроме подгруппы № 41), V, VI, XV, XVI, XIX, и XX.

Данные таблицы охватывают все губернские (областные) города РСФСР; сведения по г. г. Москве и Ленинграду показаны отдельно от прочих районов.

Мера полноты учета (в пределах указанных городов) выясняется из следующей таблички, в которой — в отношении государственных учреждений и государственных торговых предприятий — сопоставлены показания наших таблиц с исчерпывающими данными о числе служащих по тому же кругу учреждений и предприятий по учету на 1/V—1925 г.

<sup>1)</sup> При отсутствии данных за один из кварталов года, средняя годовая зарплата выведена путем умножения на 12 средней месячной зарплаты по наличным данным.

<sup>2)</sup> Итоги по г. Москве подсчитаны со включением центральных учреждений государственного Управления СССР и РСФСР. (См. таблицу № 1).

|                                                                                    | г. Москва | г. Ле-град | Пр. губ. и обл. города |
|------------------------------------------------------------------------------------|-----------|------------|------------------------|
| Всего учтено по учету на 1/V—1925 г. (в тыс. чел.) . . . . .                       | 199,7     | 112,0      | 357,4                  |
| Среднее месячное число служащих, по коим учтена зар. плата (в тыс. чел.) . . . . . | 112,7     | 80,2       | 270,3                  |
| В % к общему числу по учету на 1/V—1925 г. . . . .                                 | 56,4      | 71,6       | 75,6                   |

Средняя месячная заработная плата (для каждого отдельного месяца) выводилась путем деления общей суммы, начисленной за месяц заработной платы на число служащих на 1-ое число месяца. Приведенные в таблицах данные о средней месячной заработной плате по кварталам исчислены, как средние арифметические из соответствующих помесечных средних; средняя годовая заработная плата, — как сумма помесечных средних.

Итоговые средние выведены непосредственно по данным, полученным путем суммирования наличного материала. Произведенные пересчеты с поправкой на число служащих по отдельным категориям учреждений и предприятий определили следующие приблизительные пределы размеров соответствующих поправок: по Москве — в минус 2,2—3,3%, по Ленинграду — в минус 4,4—4,8%, по прочим районам — в минус 5,8—6,0%.

Перевод суммы зарплаты в червонных рублях в условные московские рубли производился (по каждому городу отдельно) путем деления суммы заработной платы в червонных рублях на  $\frac{1}{10}$  средней за месяц местной стоимости бюджетного набора (по данным на 3 даты).



| Л Е Н И Н Г Р А Д        |        |        |        |           |                       |       |       |       |           |                 | П Р О Ч И Е О Б Л . И Г У Б . Г О Р О Д А |       |                          |           |          |     |                       |       |           |       |     |  |  |  |  |
|--------------------------|--------|--------|--------|-----------|-----------------------|-------|-------|-------|-----------|-----------------|-------------------------------------------|-------|--------------------------|-----------|----------|-----|-----------------------|-------|-----------|-------|-----|--|--|--|--|
| СРЕДНЯЯ ЗАРАБОТНАЯ ПЛАТА |        |        |        |           |                       |       |       |       |           |                 | Среднее месячное<br>число учтенных        |       | СРЕДНЯЯ ЗАРАБОТНАЯ ПЛАТА |           |          |     |                       |       |           |       |     |  |  |  |  |
| В червонных руб.         |        |        |        |           | В условных моск. руб. |       |       |       |           |                 |                                           |       | В червонных руб.         |           |          |     | В условных моск. руб. |       |           |       |     |  |  |  |  |
| Месячная                 |        |        |        | За<br>год | Месячная              |       |       |       | За<br>год | Месячная        |                                           |       |                          | За<br>год | Месячная |     |                       |       | За<br>год |       |     |  |  |  |  |
| Кварталы                 |        |        |        |           | Кварталы              |       |       |       |           | Кварталы        |                                           |       |                          |           | Кварталы |     |                       |       |           |       |     |  |  |  |  |
| 1-й                      | 2-й    | 3-й    | 4-й    |           | 1-й                   | 2-й   | 3-й   | 4-й   |           | Учреж-<br>дений | Служащих                                  | 1-й   | 2-й                      | 3-й       | 4-й      |     | 1-й                   | 2-й   | 3-й       | 4-й   |     |  |  |  |  |
| 71,88                    | 74,15  | 78,27  | 82,74  | 921       | 40,38                 | 40,14 | 41,66 | 44,47 | 500       | 72              | 13,372                                    | 50,57 | 52,80                    | 57,29     | 63,39    | 672 | 36,83                 | 36,00 | 35,96     | 43,41 | 457 |  |  |  |  |
| 81,33                    | 82,60  | 98,18  | 95,91  | 1,074     | 45,89                 | 44,72 | 52,26 | 51,60 | 583       | 37              | 2,928                                     | 55,23 | 68,04                    | 65,32     | 63,21    | 758 | 34,95                 | 40,73 | 37,58     | 39,45 | 458 |  |  |  |  |
| 72,82                    | 73,03  | 73,76  | 69,49  | 867       | 40,93                 | 39,51 | 39,28 | 37,34 | 471       | 86              | 2,580                                     | 55,62 | 53,72                    | 57,92     | 61,95    | 688 | 38,16                 | 34,34 | 34,46     | 40,28 | 442 |  |  |  |  |
| 54,55                    | 59,86  | 67,69  | 71,00  | 759       | 30,62                 | 32,40 | 36,03 | 38,14 | 412       | 59              | 4,174                                     | 40,63 | 43,60                    | 48,98     | 53,99    | 562 | 28,42                 | 28,18 | 28,02     | 34,49 | 357 |  |  |  |  |
| 99,93                    | 102,34 | 105,95 | 112,32 | 1,262     | 56,14                 | 55,40 | 56,39 | 60,36 | 685       | 416             | 18,634                                    | 69,84 | 70,73                    | 74,52     | 80,07    | 885 | 47,93                 | 44,72 | 43,37     | 51,01 | 561 |  |  |  |  |
| 83,57                    | 87,75  | 93,17  | 95,12  | 1,079     | 46,95                 | 47,52 | 49,59 | 51,10 | 585       | 197             | 14,501                                    | 54,42 | 57,01                    | 60,44     | 65,50    | 712 | 38,91                 | 36,95 | 36,14     | 42,69 | 464 |  |  |  |  |
| 106,58                   | 123,95 | 131,99 | 134,29 | 1,490     | 59,93                 | 67,12 | 70,26 | 72,16 | 808       | 26              | 1,009                                     | 76,75 | 74,42                    | 79,66     | 86,93    | 953 | 50,01                 | 45,90 | 45,84     | 54,98 | 590 |  |  |  |  |
| 82,06                    | 81,45  | 85,82  | 86,41  | 1,007     | 46,10                 | 44,09 | 45,69 | 46,42 | 547       | 480             | 14,580                                    | 61,20 | 61,24                    | 63,23     | 68,29    | 762 | 43,57                 | 39,55 | 37,63     | 44,58 | 496 |  |  |  |  |
| 61,61                    | 61,52  | 62,25  | 62,23  | 743       | 34,61                 | 33,30 | 33,14 | 33,44 | 403       | 309             | 11,261                                    | 46,30 | 45,99                    | 48,98     | 51,40    | 578 | 32,81                 | 30,74 | 29,70     | 33,64 | 381 |  |  |  |  |
| 71,31                    | 69,58  | 66,83  | 84,84  | 878       | 40,04                 | 37,68 | 35,53 | 45,59 | 477       | 39              | 992                                       | 75,09 | 70,86                    | 75,11     | 80,04    | 903 | 47,85                 | 45,11 | 45,33     | 51,13 | 568 |  |  |  |  |
| 101,89                   | 106,88 | 106,84 | 97,22  | 1,238     | 57,26                 | 57,86 | 56,89 | 52,24 | 673       | 77              | 2,370                                     | 61,62 | 61,31                    | 62,30     | 64,94    | 751 | 42,24                 | 40,05 | 37,37     | 42,02 | 485 |  |  |  |  |
| 65,83                    | 66,84  | 68,24  | 57,44  | 775       | 36,97                 | 36,18 | 36,33 | 30,88 | 421       | 77              | 2,265                                     | 61,86 | 58,02                    | 52,80     | 50,73    | 670 | 41,83                 | 38,21 | 31,45     | 33,07 | 434 |  |  |  |  |
| 54,69                    | 47,78  | 52,04  | 49,72  | 613       | 30,72                 | 25,87 | 27,70 | 26,72 | 333       | 101             | 2,528                                     | 36,80 | 35,83                    | 38,53     | 39,38    | 452 | 25,68                 | 23,36 | 22,66     | 25,24 | 291 |  |  |  |  |
| 41,70                    | 39,77  | 40,19  | 40,20  | 486       | 23,42                 | 21,52 | 21,39 | 21,62 | 264       | 44              | 1,202                                     | 32,14 | 32,27                    | 33,50     | 34,58    | 397 | 22,42                 | 21,22 | 20,34     | 22,78 | 260 |  |  |  |  |
| 77,77                    | 70,43  | 79,72  | 73,69  | 905       | 43,68                 | 38,13 | 42,44 | 39,58 | 492       | 146             | 3,163                                     | 67,71 | 68,54                    | 70,38     | 71,07    | 833 | 46,40                 | 43,97 | 41,55     | 45,62 | 533 |  |  |  |  |
| 42,61                    | 67,61  | 67,22  | 89,93  | 802       | 24,26                 | 36,57 | 35,78 | 48,52 | 435       | 34              | 925                                       | 65,72 | 69,56                    | 73,03     | 73,09    | 844 | 44,68                 | 45,65 | 46,17     | 48,28 | 554 |  |  |  |  |
| —                        | —      | —      | —      | —         | —                     | —     | —     | —     | —         | 122             | 3,074                                     | 49,86 | 50,98                    | 54,02     | 56,02    | 633 | 34,29                 | 33,22 | 31,71     | 36,10 | 406 |  |  |  |  |
| 60,82                    | 62,52  | 66,33  | 67,54  | 772       | 34,17                 | 33,84 | 35,31 | 36,29 | 419       | 7,244           | 302,136                                   | 45,80 | 47,62                    | 49,73     | 52,35    | 587 | 31,71                 | 30,85 | 29,72     | 33,87 | 378 |  |  |  |  |
| 52,63                    | 52,19  | 52,26  | 55,22  | 637       | 32,10                 | 29,33 | 29,16 | 29,01 | 359       | 1,838           | 56,690                                    | 31,96 | 37,09                    | 39,56     | 41,31    | 450 | 23,10                 | 24,41 | 24,06     | 27,87 | 298 |  |  |  |  |

### Численность членов профессиональных союзов на 1 октября 1925 г.

За последний хозяйственный год, с 1 октября 24 года до 1-го октября 25 г. общая численность членов союзов СССР возросла на 1.416 тыс., или на 22%. Из всех 23 производственных объединений наиболее выделяется союз работников сельского и лесного хозяйства, насчитывающий за отчетный год свыше 400 тысяч новых членов, за год удвоивший свою численность. Рост союза идет, главным образом, за счет батраков, занятых в крестьянских хозяйствах, а также за счет лесорубов, переведенных в него в порядке размежевания из других союзов, главным образом — союза деревообделочников, а также рабочих сахарных плантаций, переведенных из союза сахарников.

Темп роста прочих союзов в общем идет параллельно степени расширения соответствующей отрасли народного хозяйства. Широкое развитие строительства повлекло за последний год в союз строителей свыше 220 тысяч членов, прирост на 65%. Расширение текстильной промышленности и металлопромышленности увеличило за год численность по союзу текстилей на 128 тысяч (23%) и по союзу металлистов — на 114 тысяч или 20%.

Из прочих индустриальных союзов едва заметный прирост за год (1,5%) дает союз горнорабочих, который в связи с сильным сокращением производства, произведенным в течение 1-ой половины 1924 25 хозяйственного года уменьшил свой состав к 1-му апрелю 25 г. на 40 тысяч членов. Лишь во втором полугодии, к 1 октября союз восстановил свою прошлогоднюю численность.

Сокращение состава показывают союзы деревообделочников и сахарников, главным образом, за последнее отчетное полугодие. Здесь сказался результат указанного выше размежевания, перехода лесорубов и работников сахарных плантаций в союз разземлес.

Общее оживление народного хозяйства отразилось на росте членов и во всех неиндустриальных союзах. В частности, за год сильно расширилась торговая сеть, что в значительной мере объясняет годовой прирост членов по союзу советторгслужащих на 116 тысяч, или на 20,8%.

Рост сети общественных и частных столовых и общежитий, а также более мягкая линия союза в отношении нанимателей прислуг, отразились и на росте союза нарпит, который за последний год прибавил до 50 тысяч членов или 44,5%.

В результате годового прироста членской массы по СССР из одного миллиона четырехсот тысяч членов свыше 800 тысяч или 60% новых членов приходится на 4 союза, пополняющих свой состав, преимущественно за счет избыточного сельского населения: землес, строители, текстили и нарпит.

Численность женщин среди членов союза составляло на 1 октября 25 г. 1 миллион 934,7 тысяч или 24,7%. Абсолютное число женщин — членов союзов поднялось за год сравнительно с 1 окт. 24 г. на 319 тысяч, но относительный вес женщин упал за этот год с 25,5% до 24,7%. Это обстоятельство характерно для всех важнейших отраслей народного хозяйства. Так:

# СТАТИСТИКА ТРУДА

---

ЕЖЕМЕСЯЧНЫЙ ОРГАН  
ЦЕНТРАЛЬНОГО БЮРО СТАТИСТИКИ ТРУДА

ВЦСПС, ЦСУ, НКТ.

ЧЕТВЕРТЫЙ ГОД ИЗДАНИЯ.

Под редакцией А. Г. РАШИНА.



## № 2



МОСКВА

ИЗДАНИЕ ВСЕСОЮЗНОГО ЦЕНТРАЛЬНОГО СОВЕТА ПРОФСОЮЗОВ

1926

## ИЗДАНИЕ ВЦСПС.

Принимается подписка на 1926 г. на ежемесячный журнал

# „СТАТИСТИКА ТРУДА“

орган центрального бюро статистики труда ВЦСПС, ЦСУ, НКТ  
под редакцией А. Г. РАШИНА.

### В ЖУРНАЛЕ ПРИНИМАЮТ УЧАСТИЕ:

Березанский, Л. В., Берлин, И. А., Буянов, М. И., Вовси, М., Воробьев, Н. Я., Гиндина, Р. Д., Гольцман, М. Т., Гохман, И. З., Гухман, Б. А., Дубинская, И. Н., Зайцев, В. А., Изефович, С. Л., Катель, М. Я., Кабо, Е. О., Кохи, М. П., Магазинер, Л. А., Майзельс, Д. Л., Маркузон, Ф. Д., Минц, Л. Е., Овсянников, В. С., Пакшвер, В. И., Полляк, Г. С., Пушнова, Л. П., Рашин, А. Г., Стопани, А. М., Струмилин, С. Г., Фалькнер, С. А., Филиппова, Н. А., Фрейман, Л. И., Шофман, Ф. М., Энгель, И., Яковлева, К. Н., Яроцкий, В. Я.



В вышедших номерах журнала среди прочего материала помещены статьи по следующим вопросам:

1. ИНДЕКСЫ СТАТИСТИКИ ТРУДА. 2. БЮДЖЕТ И ПИТАНИЕ РУССКОГО РАБОЧЕГО И СЛУЖАЩЕГО в 1922—1925 гг. 3. ЗАРАБОТНАЯ ПЛАТА в 1922—1925 гг. 4. ДВИЖЕНИЕ ТАРИФНЫХ СТАВОК ПО КОЛДОВОРАМ 5. ТАРИФИКАЦИЯ РАБОЧИХ И СЛУЖАЩИХ. 6. ДВИЖЕНИЕ ЧИСЛЕННОСТИ И СОСТАВ ПРОМЫШЛЕННЫХ РАБОЧИХ И СЛУЖАЩИХ в 1922—1925 гг. 7. ДВИЖЕНИЕ РОЗНИЧНЫХ ЦЕН ЗА 1922—1925 гг. 8. ТРУДОВЫЕ КОНФЛИКТЫ в 1922—25 гг. 9. ЗАРАБОТНАЯ ПЛАТА В ЗАПАДНОЙ ЕВРОПЕ. 10. БЕЗРАБОТИЦА в 1922—25 гг. 11. ЧИСЛЕННОСТЬ ЧЛЕНОВ ПРОФСОЮЗОВ. 12. ФИНАНСЫ СОЮЗОВ. 13. СОЦИАЛЬНОЕ СТРАХОВАНИЕ. 14. ДЕЯТЕЛЬНОСТЬ ИНСПЕКЦИИ ТРУДА И ПР.

### АДРЕС РЕДАКЦИИ:

МОСКВА, Солянка, 12, Дворец Труда, ВЦСПС, ком. 411. — Телефон 2-13-16.

### ОГЛАВЛЕНИЕ № 2.

- |                                                                                                   |                 |
|---------------------------------------------------------------------------------------------------|-----------------|
| 1. Бюджет рабочего в ноябре 1925 г. . . . .                                                       | Г. Полляк.      |
| 2. Рынок труда во второй половине 1925 г. . . . .                                                 | Л. Минц.        |
| 3. Заработная плата в крупной промышленности и на транспорте<br>в 1-м квартале 1925/26 г. . . . . | А. Р.           |
| 4. Состав членов союза горнорабочих на 1-ое января 1925 г. . . . .                                | Б. Бриллиантов. |





# СТАТИСТИКА ТРУДА

---

ЕЖЕМЕСЯЧНЫЙ ОРГАН  
ЦЕНТРАЛЬНОГО БЮРО СТАТИСТИКИ ТРУДА

ВЦСПС, ЦСУ, НКТ.

ЧЕТВЕРТЫЙ ГОД ИЗДАНИЯ.

Под редакцией А. Г. РАШИНА.



## № 3



МОСКВА

ИЗДАНИЕ ВСЕСОЮЗНОГО ЦЕНТРАЛЬНОГО СОВЕТА ПРОФСОЮЗОВ

1926

ИЗДАНИЕ ВЦСПС.

Принимается подписка на 1926 г. на ежемесячный журнал

# „СТАТИСТИКА ТРУДА“

орган центрального бюро статистики труда ВЦСПС, ЦСУ, НКТ  
под редакцией А. Г. РАШИНА.

## В ЖУРНАЛЕ ПРИНИМАЮТ УЧАСТИЕ:

Березанский, Л. В., Берлин, И. А., Буянов, М. И., Вовси, М., Воробьев, Н. Я., Гиндина, Р. Д., Гольдман, М. Т., Гохман, И. Э., Гухман, Б. А., Дубинская, И. Н., Эйцев, В. А., Иозефович, С. Л., Катель, М. Я., Кабо, Е. О., Кожи, М. П., Магазинер, Л. А., Майзельс, Д. Л., Маргузон, Ф. Д., Миц, Л. Е., Овсянников, В. С., Пакшвер, В. И., Поллак, Г. С., Пушнова, Л. П., Рашин, А. Г., Стопан, А. М., Струмилин, С. Г., Фалькнер, С. А., Филиппова, Н. А., Фрейман, Л. И., Шофман, Ф. М., Энгель, И., Яковлева, К. Н., Яроцкий, В. Я.



В вышедших номерах журнала среди прочего материала помещены статьи по следующим вопросам:

1. ИНДЕКСЫ СТАТИСТИКИ ТРУДА. 2. БЮДЖЕТ И ПИТАНИЕ РУССКОГО РАБОЧЕГО И СЛУЖАЩЕГО в 1922—1925 гг. 3. ЗАРАБОТНАЯ ПЛАТА в 1922—1925 гг. 4. ДВИЖЕНИЕ ТАРИФНЫХ СТАВОК ПО КОЛДОГОВОРАМ. 5. ТАРИФИКАЦИЯ РАБОЧИХ И СЛУЖАЩИХ. 6. ДВИЖЕНИЕ ЧИСЛЕННОСТИ И СОСТАВ ПРОМЫШЛЕННЫХ РАБОЧИХ И СЛУЖАЩИХ в 1922 — 1925 гг. 7. ДВИЖЕНИЕ РОЗНИЧНЫХ ЦЕН ЗА 1922—1925 гг. 8. ТРУДОВЫЕ КОНФЛИКТЫ в 1922—25 гг. 9. ЗАРАБОТНАЯ ПЛАТА В ЗАПАДНОЙ ЕВРОПЕ. 10. БЕЗРАБОТИЦА в 1922—25 гг. 11. ЧИСЛЕННОСТЬ ЧЛЕНОВ ПРОФСОЮЗОВ. 12. ФИНАНСЫ СОЮЗОВ. 13. СОЦИАЛЬНОЕ СТРАХОВАНИЕ. 14. ДЕЯТЕЛЬНОСТЬ ИНСПЕКЦИИ ТРУДА И ПР.

## АДРЕС РЕДАКЦИИ:

МОСКВА, Солянка, 12, Дворец Труда, ВЦСПС, ком. 411. — Телефон 2-13-16.

## ОГЛАВЛЕНИЕ № 3.

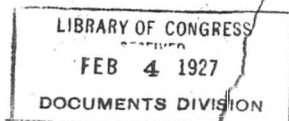
### 1. Безработица среди членов профессиональных союзов СССР

(Материалы Всесоюзной переписи безработных в октябре, 1925 г.) . . . . .

С. Иозефович.

### 2. Численность профессиональных организаций на 1 октября 1925 г. . . . .

М. Горюнова.



# СТАТИСТИКА ТРУДА

---

ЕЖЕМЕСЯЧНЫЙ ОРГАН  
ЦЕНТРАЛЬНОГО БЮРО СТАТИСТИКИ ТРУДА

ВЦСПС, ЦСУ, НКТ.

ЧЕТВЕРТЫЙ ГОД ИЗДАНИЯ.

Под редакцией А. Г. РАШИНА.



## № 4-5



МОСКВА

ИЗДАНИЕ ВСЕСОЮЗНОГО ЦЕНТРАЛЬНОГО СОВЕТА ПРОФСОЮЗОВ

1926



## ИЗДАНИЕ ВЦСПС.

Принимается подписка на 1926 г. на ежемесячный журнал

# „СТАТИСТИКА ТРУДА“

орган центрального бюро статистики труда ВЦСПС, ЦСУ, НКТ  
под редакцией А. Г. РАШИНА.

### В ЖУРНАЛЕ ПРИНИМАЮТ УЧАСТИЕ:

Березанский, Л. В., Берлин, И. А., Буянов, М. И., Вовси, М., Воробьев, Н. Я., Гиндина, Р. Д., Гольцман, М. Т., Гохман, И. З., Гухман, Б. А., Дубинская, И. Н., Зайцев, В. А., Изефович, С. Л., Катель, М. Я., Кабо, Е. О., Кохн, М. П., Магазинер, Л. А., Майзельс, Д. Л., Маркузон, Ф. Д., Минц, Л. Е., Овсянников, В. С., Пахшвер, В. И., Поляк, Г. С., Пушнова, П. П., Рашин, А. Г., Стопанн, А. М., Струмилини, С. Г., Фалькнер, С. А., Филиппова, Н. А., Фрейман, Л. И., Шофман, Ф. М., Энгель И., Яковлева, К. Н., Яроцкий, В. Я.



В вышедших номерах журнала среди прочего материала помещены статьи по следующим вопросам:

1. ИНДЕКСЫ СТАТИСТИКИ ТРУДА. 2. БЮДЖЕТ И ПИТАНИЕ РУССКОГО РАБОЧЕГО И СЛУЖАЩЕГО в 1922—1925 гг. 3. ЗАРАБОТНАЯ ПЛАТА в 1922—1925 гг. 4. ДВИЖЕНИЕ ТАРИФНЫХ СТАВОК ПО КОЛДОГОВОРАМ. 5. ТАРИФИКАЦИЯ РАБОЧИХ И СЛУЖАЩИХ. 6. ДВИЖЕНИЕ ЧИСЛЕННОСТИ И СОСТАВ ПРОМЫШЛЕННЫХ РАБОЧИХ И СЛУЖАЩИХ в 1922—1925 гг. 7. ДВИЖЕНИЕ РОЗНИЧНЫХ ЦЕН ЗА 1922—1925 гг. 8. ТРУДОВЫЕ КОНФЛИКТЫ в 1922—25 гг. 9. ЗАРАБОТНАЯ ПЛАТА В ЗАПАДНОЙ ЕВРОПЕ. 10. БЕЗРАБОТИЦА в 1922—25 гг. 11. ЧИСЛЕННОСТЬ ЧЛЕНОВ ПРОФСОЮЗОВ. 12. ФИНАНСЫ СОЮЗОВ. 13. СОЦИАЛЬНОЕ СТРАХОВАНИЕ. 14. ДЕЯТЕЛЬНОСТЬ ИНСПЕКЦИИ ТРУДА И ПР.

### АДРЕС РЕДАКЦИИ:

МОСКВА, Солянка, 12, Дворец Труда, ВЦСПС, ком. 411. — Телефон 2-13-16.

### ОГЛАВЛЕНИЕ № 4—5.

- |                                                                                                |              |
|------------------------------------------------------------------------------------------------|--------------|
| 1. Динамика численности промышленных рабочих и служащих в 1925 г. . . . .                      | К.           |
| 2. Состав фабрично-заводского персонала по полу и возрасту на 1 января 1926 г. . . . .         | А. К.        |
| 3. Безработица за первую половину 1925 г. по данным бирж труда . . . . .                       | Л. Минц.     |
| 4. Дифференциация заработной платы служащих в августе 1925 г. . . . .                          | М. Гольцман. |
| 5. Бюджетный индекс и розничные цены по СССР и по г. Москве в октябре-июне 1925—26 г. таблицы. |              |
| 6. Заработная плата служащих административного аппарата на селе в январе 1926 г. . .           | М. Гольцман. |

## Динамика численности промышленных рабочих и служащих СССР в 1925 г.

Публикуемые ниже таблицы представляют собою сводку материалов очередного учета ценовых промышленных заведений и занятого в них персонала, произведенного Отделом Статистики Труда ЦСУ на 1-ое января 1926 г.

Данные этих таблиц охватывают всю территорию Союза ССР, за исключением лишь некоторых, не имеющих промышленного характера окраин (Камчатская губ., о. Сахалин, Николаевский и Амуре у. ДВО). В общем итоге по Союзу учтено 8516 промышленных заведений с 2.642.788 работников, каковые данные, если не считать возможных пропусков единичных небольших заведений, можно считать, в пределах ценза Статистики Труда, исчерпывающими.<sup>1)</sup>

В настоящем обзоре мы остановимся только на характеристике динамики численности нашего фабрично-заводского пролетариата за 1925 г., как в отношении общих количественных итогов — по всей промышленности и отдельным производствам, так и со стороны тех организационных форм, в которых протекали обусловившие эти итоги процессы.

Подробные данные о движении численности фабрично-заводского персонала за 1-ое полугодие 1925 г. были нами приведены в № 10—11 „Статистики Труда“.

Соответствующие данные за 2 полугодие 1925 г. на котором мы, в первую очередь, и остановимся, приводятся в табл. 5 (на стр. 11). Данные этой таблицы получены в результате произведенного по каждой губернии (области) сопоставления соответствующих сведений на 1/VII—1925 г. и на 1/I—1926 г. по каждому отдельному заведению, учтенному на обе даты, и специального учета заведений, открытых и закрытых на протяжении данного полугодия (включая заведения, ликвидировавшиеся и возобновившие свой состав). Вне наших сравнительных подсчетов остаются таким образом только те заведения, которые за указанный период были вновь приняты или сняты с учета, перешли из одной губернии в другую или, будучи учтены на одну из сравниваемых дат, пропущены на другую<sup>2)</sup>; однако, при наличии этих исключений, нашими сравнительными подсчетами охвачено все же из общего числа работников, учтенных на 1/VII—1925 г. и на 1/I—1926 г. соответственно: 2.224 тыс. чел. из 2.234 тыс. и 2.607 тыс. чел. из 2.643 тыс., т. е. 99,6% и 98,6%. Данные эти охватывают, таким образом, почти всю массу фабр.-зав. персонала и дают, следовательно, в вопросе о движении численности рабочего состава нашей промышленности, почти исчерпывающие показатели.

В общем по всем производствам итоге, увеличение численности занятого в нашей ценовой промышленности персонала за 2-ое полугодие 1925 г. определяется по указанному кругу заведений в 383 тыс. чел., что составляет в отношении к началу полугодия прирост в 17,2%.

При оценке этого общего итога нельзя упускать из виду, что, поскольку сравниваемые даты относятся к различным периодам года, по отдельным производствам в данном случае сказывается прирост численности персонала, носящий преимущественно определенно сезонный характер. Таковы, главным образом, производства — свекло-сахарные, мукомольные, маслобойные, крахмально-паточные, хлопкоочистительные заводы. Этот сезонный прирост рабочей силы в перечисленных производствах в значительной мере, однако, компенсируется резким и сезонного же характера сокращением рабочего состава в тех производствах, сезон работы

которых приходится, напротив, на летние месяцы, главным образом — по керамическому, торфяному и соляному производствам. Действительно, если сопоставить увеличение рабочей силы по первым производствам — всего около 120 тыс. чел. с сезонной же ее убылью по вторым — около 77 тыс. чел., то окажется, что на счет сезонных колебаний из общей массы прироста рабочей силы (383 тыс. чел.) может быть отнесено, примерно, только 43 тыс. чел.; основная же масса увеличения рабочей силы должна быть отнесена за счет положительного расширения нашей промышленности.

В то же время, как абсолютные размеры прироста рабочей силы, так и относительный его показатель (17,2%) показывают, что развертывание нашей промышленности происходило в этом полугодии с исключительной интенсивностью; так, в частности, рост численности рабочей силы в рассматриваемом полугодии более, чем в 6 раз превысил соответствующие показатели за то же полугодие 1924 г. (+65 тыс. чел. или 3,4%), когда развертывание нашей промышленности проходило, в свою очередь, в сравнительно благоприятных условиях.<sup>3)</sup>

Если от этих общих данных по всей промышленности обратиться к данным по отдельным производствам, то окажется, что увеличение рабочей силы, хотя и не в одинаковой мере, происходило почти по всем отраслям нашей промышленности. Обратное явление убыли рабочей силы отмечалось в скольких-нибудь существенных размерах только лишь в упомянутых производствах — керамическом, торфяном, соляном, да еще в лесопильном производстве, где оно равным образом носит в значительной мере сезонный характер.

С другой стороны, существенно отметить, что в рассматриваемом периоде прирост рабочей силы направлялся не столько в производства предметов широкого потребления, а главным образом в производства средств производства.

В этом отношении раньше всего обращает на себя внимание резкое увеличение персонала каменноугольной промышленности. Необходимо, однако, отметить, что это увеличение пришло на смену почти столь же сильному сокращению численности персонала в этом производстве в предшествующем периоде. Убыль рабочей силы в каменноугольной промышленности началась в последнем квартале 1924 г. и продолжалась затем, хотя и замедленным темпом и в первые месяцы 1925 г. Последующее увеличение рабочего состава этого производства, составившее до конца 1925 г. почти 60 тыс. чел., все же только едва покрыло убыль предыдущих месяцев, и к началу 1926 г. каменноугольная промышленность оказывается по численности занятого в ней персонала лишь на тех позициях, которые она занимала раньше, еще в сентябре 1924 г.

В противоположность отмеченному положению по каменноугольной промышленности, численность персонала по нефтяным производствам оставалась на протяжении рассматриваемого полугодия стабильной, с некоторой даже, хотя и очень незначительной, убылью рабочей силы как по добыче нефти (включая бурение), так и по перегонке, каковое стабильное состояние отмечалось по этим производствам и в предшествующем 1-ом полугодии 1925 г. и на протяжении 1924 года.

Иную картину — систематического и прогрессивно увеличивающегося роста численности персонала — дает металлургия черных металлов: показав во 2-ом полугодии 1924 г. увеличение персонала на 14 тыс. чел., в 1-ом полугодии 1925 г. — на 30 тыс. чел., она дает во 2-ом полугодии 1925 года дальнейший рост рабочей силы — на 35 тыс. чел. или на 24,3% против начала полугодия. Производства по обработке металла и машиностроению увеличивают свой рабочий состав

<sup>1)</sup> О цензе статистики труда см. в „Статистике Труда“ № 1 за текущий год.

<sup>2)</sup> Не вошли в указанные сравнительные подсчеты — из числа учтенных на 1/VII—1925 г. 7.786 заведений с 2.233.705 работников: отошедшие в другие губернии — 20 завед. с 2.470 работн.; снятые с учета — 368 зав. с 1.835 работн.; не доставившие сведений на 1/I—26 г. — 1 зав. с 201 работн.; всего 389 зав. с 9.425 работн.; из числа учтенных на 1/I—1926 г.: перешедшие из др. губерний — 16 завед. с 2.521 работн.; вновь принятые на учет — 415 завед. с 16.691 работн.; не доставившие сведения на 1/VII—25 г. — 240 зав. с 16.356 работн.; всего 671 зав. с 35.568 работниками.

<sup>3)</sup> Поскольку в данном случае сравниваются одноименные полугодия 1924 и 1925 г. г. влияние сезонных моментов почти уравнивается.

<sup>2)</sup> Сведения за 2-ое полугодие 1924 г. — по исчислению для той же территории, что и данные за 1925 г.



Распределение промышленных заведений и занятого в них персонала по категориям предприятий по СССР  
на 1-ое января 1926 г. (по отраслям промышленности)

Табл. 1.

| №№ по порядку | Название отраслей промышленности                    | ГОСУДАРСТВЕННЫЕ |         |          |                         | КООПЕРАТИВНЫЕ   |         |          |                         | ЧАСТНЫЕ         |         |          |                         | ИТОГО           |         |          |                         |
|---------------|-----------------------------------------------------|-----------------|---------|----------|-------------------------|-----------------|---------|----------|-------------------------|-----------------|---------|----------|-------------------------|-----------------|---------|----------|-------------------------|
|               |                                                     | Число заведений | В них   |          |                         | Число заведений | В них   |          |                         | Число заведений | В них   |          |                         | Число заведений | В них   |          |                         |
|               |                                                     |                 | Рабочих | Служащих | Мл. обслужив. персонала |                 | Рабочих | Служащих | Мл. обслужив. персонала |                 | Рабочих | Служащих | Мл. обслужив. персонала |                 | Рабочих | Служащих | Мл. обслужив. персонала |
| 1             | 2                                                   | 3               | 4       | 5        | 6                       | 7               | 8       | 9        | 10                      | 11              | 12      | 13       | 14                      | 15              | 16      | 17       | 18                      |
| I             | Добыча и обработка минералов                        | 590             | 124354  | 10847    | 6648                    | 25              | 1675    | 137      | 85                      | 28              | 2477    | 201      | 126                     | 643             | 128516  | 11185    | 6859                    |
| 1             | Керамическая                                        | 267             | 15041   | 2294     | 1545                    | 17              | 468     | 67       | 38                      | 7               | 149     | 25       | 11                      | 291             | 15658   | 2386     | 1594                    |
| 2             | Фарф.-фаянс. и майолик                              | 29              | 20906   | 1839     | 1047                    | —               | —       | —        | —                       | 3               | 177     | 3        | 3                       | 32              | 21083   | 1842     | 1050                    |
| 3             | Стекольная                                          | 128             | 53812   | 3755     | 2200                    | 4               | 976     | 56       | 44                      | 7               | 1707    | 111      | 80                      | 139             | 56495   | 3922     | 2324                    |
| 4             | Цементная                                           | 29              | 15727   | 1475     | 810                     | 1               | 25      | 2        | —                       | 1               | 1       | 2        | —                       | 31              | 15753   | 1479     | 810                     |
| 5             | Доб. и первичн. обр. минерал.                       | 118             | 12711   | 1088     | 702                     | 3               | 206     | 12       | 3                       | 8               | 197     | 39       | 14                      | 129             | 13174   | 1139     | 719                     |
| 6             | Асбестовая                                          | 5               | 4333    | 175      | 242                     | —               | —       | —        | —                       | 1               | 222     | 17       | 17                      | 6               | 4555    | 192      | 259                     |
| 7             | Произв. пр. издел. из минерал.                      | 14              | 1774    | 221      | 102                     | —               | —       | —        | —                       | 1               | 24      | 4        | 1                       | 15              | 1798    | 225      | 103                     |
| II            | Горная и горнозаводская пр-сть                      | 455             | 440950  | 43484    | 28666                   | 6               | 491     | 46       | 46                      | 46              | 13137   | 1288     | 422                     | 507             | 454578  | 44818    | 29134                   |
| 8             | Каменноугольная                                     | 92              | 195282  | 14762    | 9024                    | —               | —       | —        | —                       | 1               | 69      | 7        | 7                       | 93              | 195351  | 14769    | 9031                    |
| 9             | Нефтяная (добыча и бурение)                         | 24              | 35631   | 5178     | 2794                    | —               | —       | —        | —                       | 3               | 1091    | 60       | 26                      | 27              | 36722   | 5238     | 2820                    |
| 10            | Переработка нефти                                   | 18              | 5126    | 1142     | 707                     | —               | —       | —        | —                       | 1               | —       | —        | 1                       | 19              | 5126    | 1142     | 708                     |
| 11            | Торфяная                                            | 105             | 7073    | 1191     | 744                     | 1               | 1       | 1        | —                       | 1               | —       | 3        | 6                       | 107             | 7074    | 1195     | 750                     |
| 12            | Проч. ископаемое топливо                            | —               | —       | —        | —                       | —               | —       | —        | —                       | —               | —       | —        | —                       | —               | —       | —        | —                       |
| 13            | Железородная                                        | 31              | 19526   | 1581     | 1276                    | —               | —       | —        | —                       | 2               | 436     | 10       | 31                      | 33              | 19962   | 1591     | 1307                    |
| 14            | Марганцевая                                         | 6               | 4940    | 266      | 265                     | —               | —       | —        | —                       | 23              | 2202    | 173      | 48                      | 29              | 7142    | 439      | 313                     |
| 15            | Меднородная                                         | 3               | 3650    | 173      | 200                     | —               | —       | —        | —                       | —               | —       | —        | —                       | 3               | 3650    | 173      | 200                     |
| 16            | Серебро свинцовая                                   | 4               | 1183    | 91       | 48                      | —               | —       | —        | —                       | —               | —       | —        | —                       | 4               | 1183    | 91       | 48                      |
| 17            | Золотопробышность                                   | 21              | 3709    | 813      | 458                     | 1               | 91      | 17       | 5                       | 5               | 6978    | 756      | 17                      | 27              | 10778   | 1586     | 480                     |
| 18            | Платиновая                                          | 5               | 3281    | 804      | 720                     | —               | —       | —        | —                       | —               | —       | —        | —                       | 5               | 3281    | 804      | 720                     |
| 19            | Добыча прочих руд                                   | 5               | 615     | 66       | 30                      | —               | —       | —        | —                       | 1               | 336     | 13       | 22                      | 6               | 951     | 79       | 52                      |
| 20            | Металлургия черн. металлов                          | 81              | 151000  | 15899    | 11379                   | —               | —       | —        | —                       | 3               | 1693    | 222      | 250                     | 84              | 152693  | 16121    | 11629                   |
| 21            | Выплавка цветн. метал.                              | 14              | 5153    | 868      | 520                     | 1               | 34      | 3        | 2                       | 5               | 332     | 44       | 13                      | 20              | 5519    | 915      | 535                     |
| 22            | Соляная                                             | 42              | 4346    | 59       | 423                     | 3               | 365     | 25       | 39                      | —               | —       | —        | —                       | 45              | 4711    | 617      | 467                     |
| 23            | Минеральн. воды и грязи                             | 4               | 435     | 58       | 73                      | —               | —       | —        | —                       | 1               | —       | —        | 1                       | 5               | 435     | 58       | 74                      |
| III           | Обработка металлов                                  | 379             | 92795   | 11254    | 5345                    | 39              | 4130    | 445      | 194                     | 117             | 4795    | 510      | 234                     | 535             | 101720  | 12209    | 5773                    |
| 24            | Обр. цвет. метал. и кабельн. зав.                   | 21              | 17421   | 2288     | 847                     | 2               | 267     | 25       | 10                      | 14              | 612     | 58       | 36                      | 37              | 18300   | 2371     | 893                     |
| 25            | Машинное пр-ство массовых изделий и штамповальн.    | 48              | 21214   | 2833     | 1208                    | 2               | 92      | 12       | 6                       | 22              | 768     | 83       | 26                      | 72              | 22074   | 2928     | 1240                    |
| 26            | Производ. прочих изделий                            | 310             | 54160   | 6133     | 3290                    | 35              | 3771    | 408      | 178                     | 81              | 3415    | 369      | 172                     | 426             | 61346   | 6910     | 3640                    |
| IV            | Машиностроение                                      | 515             | 292543  | 48433    | 18756                   | 35              | 2191    | 199      | 85                      | 62              | 3109    | 481      | 150                     | 612             | 297843  | 49113    | 18991                   |
| 27            | Жел.-дор. трансп. машиностр.                        | 17              | 32644   | 4872     | 1823                    | —               | —       | —        | —                       | 1               | 23      | 6        | 3                       | 18              | 32667   | 4878     | 1826                    |
| 28            | Судостроение                                        | 107             | 38719   | 7283     | 2548                    | —               | —       | —        | —                       | —               | —       | —        | —                       | 107             | 38719   | 7283     | 2548                    |
| 29            | Сел.-хоз. машиностроен.                             | 84              | 31488   | 4039     | 1556                    | 16              | 941     | 84       | 42                      | 4               | 130     | 10       | 9                       | 104             | 32559   | 4133     | 1607                    |
| 30            | Производств. и пр. машиностр.                       | 249             | 167022  | 27819    | 11413                   | 16              | 1154    | 99       | 37                      | 51              | 2752    | 435      | 135                     | 316             | 170928  | 28353    | 11585                   |
| 31            | Электротехническая пр-сть                           | 58              | 22670   | 4420     | 1416                    | 3               | 96      | 16       | 6                       | 6               | 204     | 30       | 3                       | 67              | 22970   | 4466     | 1425                    |
| V             | Обработка дерева                                    | 697             | 63341   | 8403     | 6162                    | 48              | 1926    | 309      | 182                     | 56              | 3794    | 377      | 289                     | 801             | 69061   | 9086     | 6533                    |
| 32            | Лесопильно-фанерное                                 | 542             | 45806   | 6481     | 5059                    | 37              | 1634    | 268      | 157                     | 40              | 3043    | 318      | 262                     | 619             | 50483   | 7057     | 5478                    |
| 33            | Произв. изделий из дерева                           | 144             | 15910   | 1750     | 966                     | 11              | 292     | 41       | 25                      | 16              | 751     | 59       | 27                      | 171             | 16953   | 1850     | 1018                    |
| 34            | Смолокуренно-детижное                               | 11              | 1625    | 169      | 137                     | —               | —       | —        | —                       | —               | —       | —        | —                       | 11              | 1625    | 169      | 137                     |
| VI            | Химическая промышленность                           | 244             | 80317   | 11193    | 6285                    | 15              | 1101    | 242      | 111                     | 25              | 842     | 198      | 58                      | 284             | 82260   | 11633    | 6454                    |
| 35 и 38       | Основная химическая пр-сть                          | 69              | 17352   | 2733     | 1486                    | 1               | 27      | 1        | —                       | —               | —       | —        | —                       | 70              | 17379   | 2734     | 1486                    |
| 36            | Химико-фармацевтическая                             | 27              | 3164    | 782      | 244                     | 1               | 21      | 4        | 1                       | 8               | 186     | 74       | 18                      | 36              | 3371    | 860      | 263                     |
| 37            | Мыловар., жиров. и парфюм.                          | 34              | 6383    | 846      | 382                     | 9               | 954     | 193      | 95                      | 2               | 34      | 9        | 2                       | 45              | 7371    | 1048     | 479                     |
| 39            | Лако-красочное                                      | 34              | 3781    | 774      | 384                     | 2               | 86      | 26       | 6                       | 11              | 517     | 96       | 31                      | 47              | 4384    | 896      | 421                     |
| 40            | Химич. обраб. дерева                                | 10              | 1102    | 156      | 48                      | 1               | —       | —        | —                       | 1               | 15      | 4        | —                       | 12              | 1117    | 162      | 48                      |
| 41            | Прочие химическ. пр-ва                              | 35              | 13428   | 2819     | 2498                    | —               | —       | —        | —                       | —               | —       | —        | —                       | —               | —       | —        | —                       |
| 42            | Резиновая                                           | 6               | 19220   | 2265     | 702                     | —               | —       | —        | —                       | 1               | 48      | 13       | 7                       | 36              | 13476   | 2832     | 2505                    |
| 43            | Спичечная                                           | 29              | 15887   | 818      | 541                     | 1               | 13      | 16       | 9                       | 2               | 42      | 2        | —                       | 32              | 15942   | 836      | 550                     |
| VII           | Пище-вкусовая промышленность                        | 1666            | 195532  | 33206    | 17667                   | 541             | 33512   | 5528     | 2650                    | 408             | 12552   | 2647     | 810                     | 2615            | 241596  | 41381    | 21127                   |
| 44            | Мукомольная                                         | 537             | 23813   | 5736     | 2713                    | 140             | 4760    | 1095     | 405                     | 219             | 5192    | 1420     | 422                     | 896             | 33765   | 8251     | 3540                    |
| 45            | Свекло-сахарная и рафинадн.                         | 177             | 82506   | 11558    | 7939                    | 12              | 3876    | 565      | 395                     | —               | —       | —        | —                       | 189             | 86382   | 12123    | 8334                    |
| 46            | Кондитерско-конфетная                               | 21              | 8511    | 913      | 475                     | 30              | 3595    | 275      | 158                     | 22              | 1192    | 136      | 40                      | 73              | 13298   | 1324     | 673                     |
| 47            | Маслобойная                                         | 162             | 12666   | 2763     | 1184                    | 32              | —       | —        | —                       | —               | —       | —        | —                       | —               | —       | —        | —                       |
| 48            | Винокур. дрожжев. водочно-коньячн. и виногр.-винная | 407             | 22236   | 5501     | 2323                    | 7               | 517     | 147      | 75                      | 43              | 1104    | 166      | 55                      | 237             | 14710   | 3112     | 1314                    |
| 49            | Пиво-меловарен. и солодовен.                        | 75              | 6084    | 1231     | 514                     | 9               | 2021    | 263      | 126                     | 40              | 1483    | 337      | 106                     | 124             | 9588    | 1831     | 746                     |
| 50            | Крахмально-паточная                                 | 59              | 2864    | 417      | 280                     | 38              | 968     | 257      | 159                     | 7               | 177     | 20       | 20                      | 104             | 4009    | 694      | 459                     |
| 51а           | Хлебопечен. и макарон. пр-во                        | 41              | 2951    | 516      | 123                     | 211             | 11977   | 2066     | 930                     | 13              | 332     | 165      | 21                      | 265             | 15260   | 2747     | 1074                    |
| 51б           | Прочие пище-вкусов. пр-ва                           | 130             | 9667    | 2395     | 1037                    | 48              | 3741    | 488      | 276                     | 16              | 324     | 73       | 26                      | 194             | 13732   | 2956     | 1339                    |
| 52            | Табачная                                            | 34              | 18954   | 1608     | 746                     | 2               | 104     | 19       | 9                       | 11              | 680     | 85       | 29                      | 47              | 19738   | 1712     | 784                     |
| 53            | Махорочная                                          | 23              | 5280    | 568      | 333                     | 12              | 1013    | 160      | 90                      | 31              | 1783    | 183      | 77                      | 66              | 8076    | 911      | 500                     |
| VIII          | Обраб. материалов животн. произв.                   | 58              | 6075    | 564      | 323                     | 3               | 392     | 68       | 23                      | 6               | 188     | 22       | 9                       | 67              | 6655    | 654      | 355                     |
| 54            | Костеобжигательн. пр-во                             | 7               | 1981    | 254      | 132                     | —               | —       | —        | —                       | 1               | 40      | 5        | —                       | 8               | 2021    | 259      | 132                     |
| 55            | Прочие производства                                 | 51              | 4094    | 310      | 191                     | 3               | 392     | 68       | 23                      | 5               | 148     | 17       | 9                       | 59              | 4634    | 395      | 223                     |
| IX            | Кожевенно-меховая промышл.                          | 218             | 30481   | 4225     | 2072                    | 21              | 658     | 108      | 79                      | 84              | 3065    | 396      | 202                     | 323             | 34204   | 4729     | 2353                    |
| 56            | Кожевенная пр-сть                                   | 205             | 28591   | 4013     | 1949                    | 19              | 550     | 100      | 77                      | 80              | 3012    | 380      | 192                     | 304             | 32153   | 4493     | 2218                    |
| 57            | Меховая                                             | 13              | 1890    | 212      | 123                     | 2               | 108     | 8        | 2                       | 4               | 53      | 16       | 10                      | 19              | 2051    | 236      | 135                     |
| X             | Обработка хлопка                                    | 278             | 455808  | 26024    | 16494                   | 6               | 792     | 131      | 39                      | 41              | 4136    | 300      | 152                     | 325             | 460736  | 26455    | 16685                   |
| 58            | Хлопко-очистительн. зав.                            | 69              | 5320    | 2233     | 829                     | 1               | 58      | 3        | 3                       | 1               | 42      | —        | 1                       | 71              | 5420    | 2236     | 833                     |
| 59            | Хлопчато-бумажн. пром.                              | 209             | 450488  | 23791    | 15665                   | 5               | 734     | 128      | 36                      | 40              | 4094    | 300      | 151                     | 254             | 455316  | 24219    | 15852                   |



**Распределение промышленных заведений и занятого в них персонала по категориям предприятий по СССР  
на 1-ое января 1926 г. (по отраслям промышленности)**

Продолжен ие.

| Место по порядку                       | Название отраслей промышленности                | ГОСУДАРСТВЕННЫЕ |         |          |                         | КООПЕРАТИВНЫЕ   |         |          |                         | ЧАСТНЫЕ         |         |          |                         | ИТОГО           |         |          |                         |
|----------------------------------------|-------------------------------------------------|-----------------|---------|----------|-------------------------|-----------------|---------|----------|-------------------------|-----------------|---------|----------|-------------------------|-----------------|---------|----------|-------------------------|
|                                        |                                                 | Число заведений | В них   |          |                         | Число заведений | В них   |          |                         | Число заведений | В них   |          |                         | Число заведений | В них   |          |                         |
|                                        |                                                 |                 | Рабочих | Служащих | Мл. обслужив. персонала |                 | Рабочих | Служащих | Мл. обслужив. персонала |                 | Рабочих | Служащих | Мл. обслужив. персонала |                 | Рабочих | Служащих | Мл. обслужив. персонала |
| 1                                      | 2                                               | 3               | 4       | 5        | 6                       | 7               | 8       | 9        | 10                      | 11              | 12      | 13       | 14                      | 15              | 16      | 17       | 18                      |
| XI 60                                  | Обработка шерсти . . . . .                      | 112             | 65068   | 5645     | 3373                    | 6               | 168     | 17       | 9                       | 20              | 3363    | 274      | 144                     | 138             | 68599   | 5936     | 3526                    |
| 61                                     | Шерсто-мойные заводы . . . . .                  | 12              | 614     | 46       | 52                      | —               | —       | —        | —                       | —               | —       | —        | —                       | 12              | 614     | 46       | 52                      |
|                                        | Шерстяная пром. . . . .                         | 100             | 64454   | 5599     | 3321                    | 6               | 168     | 17       | 9                       | 20              | 3363    | 274      | 144                     | 126             | 67985   | 5890     | 3474                    |
| XII 62                                 | Обработка шелка . . . . .                       | 30              | 6021    | 514      | 284                     | 1               | 123     | 3        | 3                       | 9               | 586     | 10       | —                       | 40              | 6730    | 527      | 287                     |
| XIII 63                                | Льняная промышленность . . . . .                | 66              | 81544   | 3946     | 2359                    | 4               | 499     | 42       | 20                      | —               | —       | —        | —                       | 70              | 82043   | 3988     | 2379                    |
| 64                                     | Льнотрепальн.-мяльн. и сортир. . . . .          | 1               | 142     | 15       | 1                       | —               | —       | —        | —                       | —               | —       | —        | —                       | 1               | 142     | 15       | 1                       |
|                                        | Льнообрабатывающая . . . . .                    | 65              | 81402   | 3931     | 2358                    | 4               | 499     | 42       | 20                      | —               | —       | —        | —                       | 69              | 81901   | 3973     | 2378                    |
| XIV 65                                 | Обр. пеньки и пр. растит. волокон. вещ. . . . . | 26              | 15828   | 1043     | 521                     | 1               | 5       | 2        | —                       | 1               | 20      | 2        | —                       | 28              | 15853   | 1047     | 521                     |
| XV 66                                  | Обраб. смешан. волокон. веществ. . . . .        | 10              | 3013    | 250      | 121                     | —               | —       | —        | —                       | 9               | 477     | 52       | 22                      | 19              | 3490    | 302      | 143                     |
| XVI 67                                 | Одежда и туалет . . . . .                       | 212             | 5913    | 5659     | 1952                    | 49              | 4353    | 457      | 162                     | 56              | 3015    | 311      | 103                     | 317             | 66881   | 6427     | 2217                    |
| 68                                     | Швейная промышленность . . . . .                | 89              | 23198   | 2246     | 766                     | 18              | 1358    | 143      | 58                      | 1               | 60      | 9        | 3                       | 108             | 24616   | 2398     | 827                     |
| 69                                     | Трикотажная . . . . .                           | 22              | 12174   | 1063     | 291                     | 1               | 62      | 9        | 13                      | 16              | 1014    | 101      | 36                      | 39              | 13250   | 1173     | 340                     |
| 70                                     | Пр-ство кожаной обуви . . . . .                 | 52              | 15738   | 1655     | 501                     | 18              | 2130    | 252      | 59                      | 5               | 384     | 52       | 20                      | 75              | 18252   | 1959     | 580                     |
|                                        | Прочие производства . . . . .                   | 49              | 8403    | 695      | 394                     | 12              | 803     | 53       | 32                      | 34              | 1557    | 149      | 44                      | 95              | 10763   | 897      | 470                     |
| XVII 71                                | Бумажная промышленность . . . . .               | 128             | 37012   | 3899     | 2232                    | 4               | 202     | 19       | 5                       | 19              | 1138    | 120      | 40                      | 151             | 38352   | 4038     | 2277                    |
| 72                                     | Бумажн.-массн. и целлюлозн. . . . .             | 12              | 1434    | 153      | 157                     | —               | —       | —        | —                       | —               | —       | —        | —                       | 12              | 1434    | 153      | 157                     |
| 73                                     | Пр-ство бумаги и картона . . . . .              | 77              | 29177   | 3242     | 1794                    | 1               | 115     | 10       | 4                       | 6               | 547     | 63       | 22                      | 84              | 29839   | 3315     | 1820                    |
| 74                                     | Папиросно-гильзовое . . . . .                   | 1               | 58      | 10       | 2                       | 1               | 14      | 7        | 1                       | —               | —       | —        | —                       | 2               | 72      | 17       | 3                       |
|                                        | Проч. производства . . . . .                    | 38              | 6343    | 494      | 279                     | 2               | 73      | 2        | —                       | 13              | 591     | 57       | 18                      | 53              | 7007    | 553      | 297                     |
| XVIII 75                               | Полиграфическая пром. . . . .                   | 539             | 64977   | 7534     | 3279                    | 66              | 6657    | 805      | 355                     | 32              | 1167    | 148      | 60                      | 637             | 72801   | 8487     | 3694                    |
| 76                                     | Словолитное . . . . .                           | 10              | 1213    | 147      | 43                      | 1               | 23      | 2        | —                       | 2               | 42      | 6        | —                       | 13              | 1278    | 155      | 43                      |
| 77                                     | Типографское дело . . . . .                     | 512             | 61233   | 7053     | 3095                    | 64              | 6609    | 798      | 353                     | 24              | 921     | 106      | 48                      | 600             | 68763   | 7957     | 3496                    |
|                                        | Проч. производства . . . . .                    | 17              | 2531    | 334      | 141                     | 1               | 25      | 5        | 2                       | 6               | 204     | 36       | 12                      | 24              | 2760    | 375      | 155                     |
| XIX 78                                 | Научно-художественная пром. . . . .             | 56              | 6991    | 1444     | 427                     | —               | —       | —        | —                       | 9               | 312     | 29       | 13                      | 65              | 7303    | 1473     | 440                     |
| XX 79                                  | Пр-ство физич. сил и водоснабж. . . . .         | 339             | 22466   | 5219     | 2546                    | —               | —       | —        | —                       | —               | —       | —        | —                       | 339             | 22466   | 5219     | 2546                    |
| 80                                     | Электрические станции . . . . .                 | 240             | 16409   | 3677     | 1680                    | —               | —       | —        | —                       | —               | —       | —        | —                       | 240             | 16409   | 3677     | 1680                    |
| 81                                     | Водопроводы . . . . .                           | 94              | 5466    | 1386     | 774                     | —               | —       | —        | —                       | —               | —       | —        | —                       | 94              | 5466    | 1386     | 774                     |
| 82                                     | Газовые заводы . . . . .                        | 2               | 487     | 116      | 52                      | —               | —       | —        | —                       | —               | —       | —        | —                       | 2               | 487     | 116      | 52                      |
|                                        | Прочие производства . . . . .                   | 3               | 104     | 40       | 40                      | —               | —       | —        | —                       | —               | —       | —        | —                       | 3               | 104     | 40       | 40                      |
| Итого по всей промышленности . . . . . |                                                 | 6618            | 2144639 | 232783   | 125512                  | 870             | 58875   | 8558     | 4048                    | 1028            | 58173   | 7366     | 2834                    | 8516            | 2261687 | 248707   | 132394                  |

во 2-ом полугодии 1924 г. соответственно на 15 тыс. и 19 тыс.: в первом полугодии 1925 г.—на 15 тыс. и 34 тыс.; во втором полугодии—на 18 тыс. и 58 тыс. ч., что составляет в процентах к началу полугодия увеличение на 18,4 и на 19,1%.

Соответственно расширению железнорудного производства растет и железнорудная промышленность, где численность персонала возросла на 4,2 тыс. человек или на 23,1%, т. е. относительно почти в том же размере, что и в железнорудном производстве (в 1-ом полугодии 1925 г. прирост составил 6,6 тыс. чел.). Одновременно, хотя слабее, чем в 1-ом полугодии 1925 г., увеличилась численность персонала и в добыче прочих руд: марганец +56% (в первом полугодии +62%), медная руда +40% (+131%); серебро-свинцовая руда +27% (+145%); прочие руды +57,3% (+150%); по выплавке цветных металлов, после увеличения численности персонала в 1-ом полугодии на 3 тыс. чел. (65%), во 2-ом полугодии 1925 г. размеры рабочей силы остаются стабильными.

Из производств предметов широкого потребления, если не считать производств пищевкусовой промышленности, где прирост рабочей силы, как уже отмечалось выше, имеет по преимуществу сезонный характер, особенно сильное увеличение персонала дают производства текстильной промышленности. На первом месте среди них стоит, как и в предшествующие годы, хлопчатобумажная промышленность, причем прирост рабочей силы по этому производству в рассматриваемом полугодии не только не ослабел, но даже превысил соответствующие данные за предыдущее время. Когда на равном образом проходил особенно интенсивно; так, в то время, как во 2-ом полугодии 1924 г. он составил 69 тыс. чел., в 1-ом полугодии 1925 г.—59 тыс.; во втором полугодии 1925 г. он достигает 78 тыс. чел. (18,4% против начала полугодия).

Значительный прирост рабочей силы, достигающий 7 тыс. чел., дала шерстяная промышленность. Особенно же должен быть отмечен тот резкий скачок, который обнаружился в льняной промышленности, где численность персонала поднялась более, чем на 16 тыс., т. е. 22,3%, в то время, как в 1-ом полугодии 1925 г. и в 1924 г. она не только не возрастала, но даже имела некоторую тенденцию к сокращению. По остальным текстильным производствам увеличение персонала составило 4 тыс. чел., выразившись в 13% для шелка; в 17—18% для пеньки и пр. производств.

Наряду с этим происходило расширение и других производств предметов широкого потребления: предметов одежды и туалета — на 7,7 тыс. чел.; кожаного и мехового — на 2,2 тыс.; по резиновому — на 2,7 тыс.; по спичечному — на 2,6 тыс.; по табачному и махорочному — на 5 тыс.; по бумажной промышленности — на 4,5 тыс.; по полиграфическому производству — на 6,8 тыс.; по фарфоро-фаянсовому — на 1,9 тыс.; наконец и особенно сильно, по стекольному производству — на 13 тыс. чел.

Заканчивая этими замечаниями рассмотрение данных за второе полугодие 1925 г., приводим в нижеследующей таблице сравнительные данные о динамике рабочего состава нашей промышленности за 1923, 1924 и 1925 г. (см. табл. 6 на стр. 4.)

Не имея возможности остановиться на подробном освещении этих данных, попытаемся лишь выявить, как проходило движение численности ф.-з. рабочих по основным подразделениям промышленного производства: производству топлива, производству средств производства и строительных материалов и производству предметов широкого потребления. Конечно, подсчет этот, в пределах нашей классификации, может иметь лишь примерный характер; с другой стороны, поскольку самые балансовые показания прибыли и убыли

## Движение численности промышленных рабочих за 1923—1925 г.

Табл. 6

| Наименование<br>производств                                     | Прибыль (+) убыль<br>(-) рабочих |       |        | Наименование<br>производств                                                                      | Прибыль (+) убыль<br>(-) рабочих |        |        | Наименование<br>производств                          | Прибыль (+) убыль<br>(-) рабочих |        |         |
|-----------------------------------------------------------------|----------------------------------|-------|--------|--------------------------------------------------------------------------------------------------|----------------------------------|--------|--------|------------------------------------------------------|----------------------------------|--------|---------|
|                                                                 | В тысяч. челов.                  |       |        |                                                                                                  | В тысяч. челов.                  |        |        |                                                      | В тысяч. челов.                  |        |         |
|                                                                 | 1923                             | 1924  | 1925   |                                                                                                  | 1923                             | 1924   | 1924   |                                                      | 1923                             | 1924   | 1925    |
| Добывание и обработка ми-<br>нералов. . . . .                   | + 9,2                            | +18,7 | + 44,7 | Смолокуренно-дегтярн.                                                                            | —                                | + 0,9  | + 0,6  | Обработка хлопна. . . . .                            | +24,5                            | - 97,5 | + 123,6 |
| Керамическая. . . . .                                           | +1,2                             | + 6,5 | + 7,7  | Химическая пр-ть. . . . .                                                                        | + 0,9                            | + 7,1  | + 19,3 | Обработка шерсти. . . . .                            | + 1,8                            | + 7,2  | + 7,4   |
| Фарф. фаянс. имайолик.                                          | + 3,1                            | + 9,5 | + 3,2  | Разные химическ. п-ва<br>(кроме нижеперечис.)                                                    | + 2,4                            | + 0,9  | + 7,6  | Обработка шелна. . . . .                             | — 1,6                            | - 1,8  | + 1,7   |
| Стекольная. . . . .                                             | + 1,6                            | + 0,8 | + 14,9 | Мыловар.-жиров., пар-<br>фюмерн. и химико-<br>фармацевт. . . . .                                 | + 0,6                            | + 4,1  | + 1,5  | Льняная пр-ть. . . . .                               | +11,7                            | - 0,2  | + 14,9  |
| Цементная. . . . .                                              | + 3,3                            | + 1,9 | + 9,7  | Резиновая. . . . .                                                                               | — 3,1                            | + 2,0  | + 7,7  | Обработка пеньки и проч.<br>растит. веществ. . . . . | + 2,6                            | - 0,7  | + 2,8   |
| П-во проч. изделий из<br>минералов. . . . .                     | + 3,4                            | + 1,9 | + 9,7  | Спичечная. . . . .                                                                               | + 1,0                            | + 0,1  | + 2,5  | Обработка смешан. волоон<br>веществ. . . . .         | — 0,1                            | + 0,6  | + 1,2   |
| Горная и горнозавод. п-ть. . . . .                              | +34,9                            | - 5,2 | +126,4 | Пищевкусовая п-ть. . . . .                                                                       | — 8,8                            | - 38,7 | + 87,9 | Одежда и туалет. . . . .                             | — 1,5                            | +11,5  | + 8,3   |
| Каменноугольная. . . . .                                        | +15,7                            | -27,4 | + 46,0 | Мукомольная. . . . .                                                                             | — 2,5                            | + 0,1  | + 7,7  | Кожаная обувь. . . . .                               | — 0,1                            | + 4,5  | + 1,8   |
| Нефтяная. . . . .                                               | +10,2                            | + 0,6 | —      | Свекло-сахарн. и рафи-<br>надн. . . . .                                                          | — 5,1                            | + 9,8  | + 49,7 | Проч. п-ва группы. . . . .                           | — 1,4                            | + 7,0  | + 6,5   |
| Торфяная. . . . .                                               | - 0,2                            | + 1,6 | + 1,8  | Винокур.-дрожжев., водо-<br>очно-коньячн., ви-<br>ногр.-винная, пиво-<br>медов. и солод. . . . . | — 2,1                            | + 6,8  | + 14,8 | Бумажная п-ть. . . . .                               | + 6,2                            | + 5,6  | + 6,7   |
| Железзрудная. . . . .                                           | - 1,7                            | + 2,0 | + 9,7  | Крахмально-паточная. . . . .                                                                     | + 0,3                            | - 0,3  | + 1,5  | Полиграф. п-ть. . . . .                              | + 6,1                            | +10,4  | +12,2   |
| Металлург. черн. метал.                                         | + 7,4                            | +20,2 | +56,5  | Пр. пище.-вкусов. п-ва . . . . .                                                                 | — 1,7                            | +18,9  | + 8,3  | Научно-худож. п-ть. . . . .                          | + 0,1                            | + 3,2  | + 2,2   |
| Добыв. разн. руд и вы-<br>плавка цветных ме-<br>таллов. . . . . | + 1,7                            | + 0,2 | +10,7  | Обработка материалов жи-<br>вотного происхожд. . . . .                                           | — 0,8                            | + 0,4  | + 2,3  | П-во физическ. сил и водо-<br>снабжение. . . . .     | + 1,2                            | + 0,7  | - 0,8   |
| Доб. золота и платины. . . . .                                  | + 3,8                            | + 0,4 | + 1,6  | Ножовен. и меховая п-ть. . . . .                                                                 | — 2,2                            | + 0,8  | + 4,8  |                                                      |                                  |        |         |
| Соляная п-ть. . . . .                                           | - 2,0                            | + 0,4 | —      | Кожевенная. . . . .                                                                              | — 1,0                            | + 0,4  | + 4,7  |                                                      |                                  |        |         |
| Минеральн. воды и грязь . . . . .                               | —                                | —     | + 0,1  | Меховая. . . . .                                                                                 | — 1,2                            | + 0,4  | + 0,1  |                                                      |                                  |        |         |
| Обработка металлов. . . . .                                     | + 2,0                            | +21,7 | + 28,8 |                                                                                                  |                                  |        |        | Итого. . . . .                                       | +113,2                           | +232,0 | +581,3  |
| Машиностроение. . . . .                                         | +16,9                            | +10,0 | + 78,6 |                                                                                                  |                                  |        |        |                                                      |                                  |        |         |
| Обработка дерева. . . . .                                       | + 8,5                            | + 2,2 | + 9,2  |                                                                                                  |                                  |        |        |                                                      |                                  |        |         |
| Лесопильно-фанерное. . . . .                                    | + 7,5                            | - 2,3 | + 6,2  |                                                                                                  |                                  |        |        |                                                      |                                  |        |         |
| П-во изделий из дерева . . . . .                                | + 1,0                            | + 3,6 | + 2,4  |                                                                                                  |                                  |        |        |                                                      |                                  |        |         |

рабочей силы выведены путем сопоставления данных на определенные (правда, одни и те же для всех сравниваемых лет) даты—начало и конец года,—эти показания не исключают влияния случайных колебаний, пришедших на эти даты сравниваемых лет. При всем том, нижеследующие подсчеты сохраняют существенное значение в качестве общих ориентировочных показателей.

| Отрасли про-<br>мышленного про-<br>изводства                               | Увеличение (+) уменьшение (—) численности<br>рабочих |                         |                |                         |                |                         |
|----------------------------------------------------------------------------|------------------------------------------------------|-------------------------|----------------|-------------------------|----------------|-------------------------|
|                                                                            | За 1923 г.                                           |                         | За 1924 г.     |                         | За 1925 г.     |                         |
|                                                                            | В тыс.<br>чел.                                       | В ‰ к<br>началу<br>года | В тыс.<br>чел. | В ‰ к<br>началу<br>года | В тыс.<br>чел. | В ‰ к<br>началу<br>года |
| Производство топ-<br>лива. . . . .                                         | + 25,7                                               | +12,1                   | — 28,4         | —11,8                   | +47,8          | +24,3                   |
| Производ. средств<br>производства и<br>строительных<br>материалов. . . . . | +45,7                                                | +10,1                   | + 60,4         | +21,2                   | + 226,9        | +44,0                   |
| Производство пред-<br>метов широкого<br>потребления. . . . .               | +41,8                                                | +5,4                    | +200,0         | +24,6                   | +306,6         | +31,9                   |
| Вся промышлен-<br>ность. . . . .                                           | +113,2                                               | +7,9                    | +232,0         | +15,0                   | +581,3         | +34,7                   |

В общем по всей промышленности, приведенные итоги дают характерную для восстановительного периода нашей Союзной промышленности картину систематического постепенного усиления и ускорения темпа роста промышленного производства: если прирост за 1923 г. составил 113 тыс. или 7,9%, то уже в 1924 г. темп роста удваивается и численность рабочих увеличивается на 232 тыс., т. е. на 15%; в 1925 г. темп роста увеличивается, сравнительно с предыдущим годом, уже в 2,3 раза и общая численность рабочих за один этот год увеличивается на 582 тыс. человек, т. е. больше, чем на  $\frac{1}{3}$  всего их числа к началу года.

В отношении отдельных категорий производств мы наблюдаем при этом, однако, существенно различную картину. Производство средств производства и строительных материалов в отношении темпа своего роста почти точно повторяют порядок этого изменения во всей промышленности в целом:

то же удвоение темпа роста от 1923 к 1924 г. и более, чем удвоенное увеличение темпа роста от 1924 г. к 1925 г. При этом, однако, коэффициенты роста этих производств все время оказываются выше общих показателей роста промышленности в целом: 10,1% против 7,9% в 1923 г.; 21,2% против 15,0% в 1924 г.; 44,0% против 34,7% в 1925 г. Кривая роста производств средств производства и строительных материалов идет таким образом так же плавно, как и кривая всей промышленности, но все время более резко вверх.

Две другие категории производств не дают таких плавных кривых. Особенно скачкообразно проходит движение численности рабочих в топливной промышленности.

Как нам приходилось своевременно отмечать, уже в 1923 г. определилась некоторая гипертрофия наших топливных производств по числу занятых в них рабочих. Так, в то время, как в 1914 г. в топливных производствах было занято только 10,4% всех рабочих промышленности нашего, примерно, цента,—по данным на 1/1 1923 г. на эти производства приходилось 14,8%, а если взять по торфу число рабочих в сезон торфяного производства (по 1923 г.), то почти 21%.

При всем том, как мы видели, именно топливные производства дали в 1923 г. особенно усиленное увеличение численности рабочей силы—на 12,1%, опережающее рост не только производства предметов широкого потребления, но и производств средств производства. Продолжающееся и на протяжении последующих первых трех кварталов 1924 г. расширение топливной промышленности дает за этот период дальнейшее увеличение числа занятых в ней рабочих еще на 15 тыс. чел. (без торфа, где движение числа рабочих почти исчерпывается сезонными колебаниями). В то же время, однако, в результате возраставшей, вместе с тем, неуязвимости в размерах наших топливных производств и потребности в их продукции, начинают сказываться затруднения в сбыте последней, главным образом—угля, каковые затруднения, при наличии больших запасов топлива в местах его производства, особенно обострились ко второй половине 1924 г., приводя к кризису каменноугольной промышленности, приступающей к резкому сокращению своего рабочего состава. Так, уже за 3 последние месяца 1924 г. число рабочих каменноугольной промышленности сократилось на 42 тыс. чел., что и обусловило собой приведенную в таблице убыль рабочих по топливным производствам за 1924 г. на 28,4 тыс. чел. За первые 5 месяцев 1925 г. число рабочих в каменноугольной промышленности сокращается еще на

**Распределение промышленных заведений и занятого в них персонала по размерам заведений по СССР на 1-ое января 1926 г.**  
(По отраслям промышленности)

Продолжение.

| №№ по порядку                  |                                                               | Название отраслей промышленности | Заведения с числом рабочих и служащих и младш. обслуж. персонала |         |          |                         |                 |         |          |                         |                 |             |          |                         | ВСЕГО УЧТЕНО    |         |          |                         |
|--------------------------------|---------------------------------------------------------------|----------------------------------|------------------------------------------------------------------|---------|----------|-------------------------|-----------------|---------|----------|-------------------------|-----------------|-------------|----------|-------------------------|-----------------|---------|----------|-------------------------|
|                                |                                                               |                                  | Число заведений                                                  | До 50   |          |                         | Число заведений | 51—600  |          |                         | Число заведений | 501 и свыше |          |                         | Число заведений |         |          |                         |
|                                |                                                               |                                  |                                                                  | В Н И Х |          |                         |                 | В Н И Х |          |                         |                 | В Н И Х     |          |                         |                 |         |          |                         |
|                                |                                                               |                                  |                                                                  | Рабочих | Служащих | Млад. обслуж. персонала |                 | Рабочих | Служащих | Млад. обслуж. персонала |                 | Рабочих     | Служащих | Млад. обслуж. персонала |                 | Рабочих | Служащих | Млад. обслуж. персонала |
| 1                              | 2                                                             | 3                                | 4                                                                | 5       | 6        | 7                       | 8               | 9       | 10       | 11                      | 12              | 13          | 14       | 15                      | 16              | 17      | 18       |                         |
| VIII                           | Обраб. материал. живот. происхож. (кроме кожи жиров и шерсти) | 24                               | 700                                                              | 82      | 36       | 42                      | 5243            | 477     | 263      | 1                       | 712             | 95          | 56       | 67                      | 6655            | 654     | 355      |                         |
| 54                             | Костеобжигательное пр-во . . .                                | 1                                | 40                                                               | 5       | —        | 6                       | 1269            | 159     | 76       | 1                       | 712             | 95          | 56       | 8                       | 2021            | 259     | 132      |                         |
| 55                             | Прочие производства . . . . .                                 | 23                               | 660                                                              | 77      | 36       | 36                      | 3974            | 318     | 187      | —                       | —               | —           | —        | 59                      | 4634            | 395     | 223      |                         |
| IX                             | Кожевенно-меховая пр-сть. . . .                               | 138                              | 3391                                                             | 524     | 309      | 172                     | 21753           | 3127    | 1693     | 13                      | 9060            | 1078        | 351      | 323                     | 34204           | 4729    | 2353     |                         |
| 56                             | Кожевенная промышленность.                                    | 131                              | 3262                                                             | 495     | 292      | 160                     | 19831           | 2920    | 1575     | 13                      | 9060            | 1078        | 351      | 304                     | 32153           | 4493    | 2218     |                         |
| 57                             | Меховая . . . . .                                             | 7                                | 129                                                              | 29      | 17       | 12                      | 1922            | 207     | 118      | —                       | —               | —           | —        | 19                      | 2051            | 236     | 135      |                         |
| X                              | Обработка хлопка . . . . .                                    | 41                               | 663                                                              | 267     | 176      | 135                     | 19651           | 3255    | 1496     | 149                     | 440422          | 22933       | 15013    | 325                     | 460736          | 26455   | 16685    |                         |
| 58                             | Хлопко-очистительные заводы.                                  | 11                               | 159                                                              | 156     | 51       | 60                      | 5261            | 2080    | 782      | —                       | —               | —           | —        | 71                      | 5420            | 2236    | 833      |                         |
| 59                             | Хлопчато-бумажная пр-сть . . .                                | 30                               | 504                                                              | 111     | 125      | 75                      | 14390           | 1175    | 714      | 149                     | 440422          | 22933       | 15013    | 254                     | 455316          | 24219   | 15852    |                         |
| XI                             | Обработка шерсти . . . . .                                    | 24                               | 447                                                              | 84      | 93       | 58                      | 8691            | 916     | 514      | 56                      | 59461           | 4936        | 2919     | 138                     | 68599           | 5936    | 3526     |                         |
| 60                             | Шерсто-мойные заводы . . . .                                  | 2                                | —                                                                | 8       | 3        | 10                      | 614             | 38      | 49       | —                       | —               | —           | —        | 12                      | 614             | 46      | 52       |                         |
| 61                             | Шерстяная пр-сть . . . . .                                    | 22                               | 447                                                              | 76      | 90       | 48                      | 8077            | 878     | 465      | 56                      | 59461           | 4936        | 2919     | 126                     | 67985           | 5890    | 3474     |                         |
| XII-62                         | Обработка шелка . . . . .                                     | 7                                | 157                                                              | 25      | 7        | 30                      | 4033            | 300     | 206      | 3                       | 2540            | 202         | 74       | 40                      | 6730            | 527     | 287      |                         |
| XIII                           | Льняная промышленность . . .                                  | 5                                | 47                                                               | 10      | 14       | 22                      | 4255            | 326     | 153      | 43                      | 77741           | 3652        | 2212     | 70                      | 82043           | 3988    | 2379     |                         |
| 63                             | Льнотреп.-мяльное и сорт. . .                                 | —                                | —                                                                | —       | —        | 1                       | 142             | 15      | 1        | —                       | —               | —           | —        | 1                       | 142             | 15      | 1        |                         |
| 64                             | Льнообрабатывающая . . . . .                                  | 5                                | 47                                                               | 10      | 14       | 21                      | 4113            | 311     | 152      | 43                      | 77741           | 3652        | 2212     | 69                      | 81901           | 3973    | 2378     |                         |
| XIV-65                         | Обраб. пеньки и проч. раст. вол. вещ.                         | 5                                | 73                                                               | 9       | 10       | 15                      | 2566            | 249     | 128      | 8                       | 13214           | 789         | 383      | 28                      | 15853           | 1047    | 521      |                         |
| XV-66                          | Обраб. смешан. волокон. веществ                               | 7                                | 162                                                              | 24      | 14       | 10                      | 1733            | 187     | 81       | 2                       | 1595            | 91          | 46       | 19                      | 3490            | 302     | 143      |                         |
| XVI                            | Одежда и туалет . . . . .                                     | 83                               | 2348                                                             | 246     | 107      | 190                     | 27477           | 2573    | 971      | 44                      | 37056           | 3608        | 1139     | 317                     | 66881           | 6427    | 2217     |                         |
| 67                             | Швейная . . . . .                                             | 17                               | 528                                                              | 46      | 19       | 73                      | 11699           | 1126    | 426      | 18                      | 12389           | 1226        | 382      | 108                     | 24616           | 2398    | 827      |                         |
| 68                             | Трикотажная . . . . .                                         | 12                               | 321                                                              | 38      | 17       | 17                      | 2613            | 193     | 88       | 10                      | 10316           | 942         | 235      | 39                      | 13250           | 1173    | 340      |                         |
| 69                             | Производ. кожаной обуви . . .                                 | 13                               | 382                                                              | 43      | 13       | 50                      | 6622            | 732     | 212      | 12                      | 11248           | 1184        | 355      | 75                      | 18252           | 1959    | 580      |                         |
| 70                             | Прочие производства . . . . .                                 | 41                               | 1117                                                             | 119     | 58       | 50                      | 6543            | 522     | 245      | 4                       | 3103            | 256         | 167      | 95                      | 10763           | 897     | 470      |                         |
| XVII                           | Бумажная промышленность . . .                                 | 32                               | 1002                                                             | 116     | 67       | 96                      | 15127           | 1625    | 788      | 23                      | 22223           | 2297        | 1422     | 151                     | 38352           | 4038    | 2277     |                         |
| 71                             | Бумажно-массное и целлюлоз.                                   | 6                                | 195                                                              | 28      | 17       | 5                       | 450             | 56      | 37       | 1                       | 789             | 69          | 103      | 12                      | 1434            | 153     | 157      |                         |
| 72                             | Пр-во бумаги и картона . . . .                                | 2                                | 73                                                               | 7       | 4        | 63                      | 10648           | 1216    | 573      | 19                      | 19118           | 2092        | 1243     | 84                      | 29839           | 3315    | 1820     |                         |
| 73                             | Папиросно-гильзовое . . . . .                                 | 1                                | 14                                                               | 7       | 1        | 1                       | 58              | 10      | 2        | —                       | —               | —           | —        | 2                       | 72              | 17      | 3        |                         |
| 74                             | Прочие производства . . . . .                                 | 23                               | 720                                                              | 74      | 45       | 27                      | 3971            | 343     | 176      | 3                       | 2316            | 136         | 76       | 53                      | 7007            | 553     | 297      |                         |
| XVIII                          | Полиграфическая промышленность                                | 248                              | 6565                                                             | 891     | 381      | 363                     | 44821           | 5201    | 2291     | 26                      | 21415           | 2395        | 1022     | 637                     | 72801           | 8487    | 3694     |                         |
| 75                             | Словолитное . . . . .                                         | 8                                | 226                                                              | 27      | 8        | 4                       | 450             | 85      | 22       | 1                       | 602             | 43          | 13       | 13                      | 1278            | 155     | 43       |                         |
| 76                             | Типографское дело . . . . .                                   | 230                              | 6090                                                             | 832     | 359      | 347                     | 43279           | 4953    | 2226     | 23                      | 19394           | 2172        | 911      | 600                     | 68763           | 7957    | 3496     |                         |
| 77                             | Проч. производства . . . . .                                  | 10                               | 249                                                              | 32      | 14       | 12                      | 1092            | 163     | 43       | 2                       | 1419            | 180         | 98       | 24                      | 2760            | 375     | 155      |                         |
| XIX-78                         | Научно-художеств. пр-сть . . .                                | 25                               | 576                                                              | 115     | 51       | 36                      | 4179            | 904     | 301      | 4                       | 2548            | 454         | 88       | 65                      | 7303            | 1473    | 440      |                         |
| XX                             | Пр-во физич. сил и водоснабж. .                               | 211                              | 4841                                                             | 1010    | 483      | 119                     | 12770           | 3055    | 1500     | 9                       | 4855            | 1154        | 563      | 339                     | 22466           | 5219    | 2546     |                         |
| 79                             | Электрические станции . . . .                                 | 148                              | 3368                                                             | 703     | 306      | 85                      | 9009            | 2074    | 902      | 7                       | 4032            | 900         | 472      | 240                     | 16409           | 3677    | 1680     |                         |
| 80                             | Водопроводы . . . . .                                         | 60                               | 1416                                                             | 298     | 177      | 33                      | 3693            | 946     | 558      | 1                       | 357             | 142         | 39       | 94                      | 5466            | 1386    | 774      |                         |
| 81                             | Газовые заводы . . . . .                                      | 1                                | 21                                                               | 4       | —        | —                       | —               | —       | —        | 1                       | 466             | 112         | 52       | 2                       | 487             | 116     | 52       |                         |
| 82                             | Проч. производства . . . . .                                  | 2                                | 36                                                               | 5       | —        | 1                       | 68              | 35      | 40       | —                       | —               | —           | —        | 3                       | 104             | 40      | 40       |                         |
| Итого по всей пр-сти . . . . . |                                                               | 3255                             | 71379                                                            | 14861   | 7870     | 4131                    | 490083          | 71787   | 36700    | 1130                    | 1700225         | 162059      | 87824    | 8516                    | 2261687         | 248707  | 132394   |                         |

12 тыс., всего на 54 тысячи. Поскольку, однако, к этому времени, в связи с расширением всего нашего промышленного производства и транспорта, потребность в топливе резко возрастает, со второго полугодия 1925 г. начинается обратный поворот в сторону расширения каменноугольной промышленности, и численность рабочих в ней вновь увеличивается, считая от июня 1925 г. к концу 1925 г., на 58 т. чел. В результате, в общем итоге за 1925 г. мы имеем вновь увеличение численности рабочих топливных производств. Однако, выражаясь в исключительно значительных цифрах, как абсолютно (на 48 тыс.), так и относительно (на 24,3%) оно все же, в связи с сжатием каменноугольной промышленности в первые пять месяцев года, оказывается существенно

отстающим от того роста, который показан для других категорий производств и промышленности в целом.

С другой стороны, должно быть отмечено, что несмотря на указанное резкое расширение каменноугольной промышленности за второе полугодие 1925 г., поскольку это расширение компенсировало лишь сжатие этого производства в предшествующие месяцы, — к концу 1925 г. в топливных производствах оказывается занятым, примерно, лишь то же число рабочих, которое имелось в них еще в сентябре 1924 г..

Противоположную картину дает движение производств предметов широкого потребления. Поскольку в 1923 году главное внимание сосредоточивается на расширении топливной промышленности и производств средств производства,



Численность фабрично-заводских заведений и занятого в них персонала по отраслям промышленности по РСФСР и УССР на 1-ое января 1926 г.

Табл. 3.

| Наименование отраслей промышленности                                 | Всего учтено    |         |                     |                 |        |                     |
|----------------------------------------------------------------------|-----------------|---------|---------------------|-----------------|--------|---------------------|
|                                                                      | По РСФСР        |         |                     | По Украин. ССР  |        |                     |
|                                                                      | Число заведений | Всего   | В том числе рабочих | Число заведений | Всего  | В том числе рабочих |
| I. Добывание и обраб. минералов                                      | 446             | 106228  | 93008               | 150             | 34166  | 29935               |
| 1. Керамическая                                                      | 200             | 11644   | 8928                | 64              | 6838   | 5771                |
| 2. Фарфоро-фаянсовая и майоликовая                                   | 21              | 17492   | 15399               | 11              | 6483   | 5684                |
| 3. Стекольная                                                        | 108             | 47572   | 42869               | 21              | 11429  | 10150               |
| 4. Цементная                                                         | 27              | 15065   | 13096               | 2               | 2465   | 2213                |
| 5. Доб. и первичн. обраб. минералов                                  | 71              | 7779    | 6791                | 50              | 6495   | 5689                |
| 6. Азбестовая промышленность                                         | 6               | 5006    | 4555                | —               | —      | —                   |
| 7. П-во проч. изд. из минерал.                                       | 13              | 1670    | 1370                | 2               | 456    | 428                 |
| II. Горная и горнозав. пр-сть                                        | 353             | 220700  | 186292              | 97              | 262318 | 230970              |
| 8. Каменноугольная пр-сть                                            | 44              | 54112   | 48067               | 45              | 163364 | 145788              |
| 9. Нефтяная (добыча и бурение)                                       | 11              | 10009   | 8246                | —               | —      | —                   |
| 10. Переработка нефти                                                | 14              | 3205    | 2497                | —               | —      | —                   |
| 11. Торфяная пр-сть                                                  | 102             | 9001    | 7069                | 4               | 17     | 5                   |
| 12. Проч. ископаем. топливо                                          | —               | —       | —                   | —               | —      | —                   |
| 13. Железорудная                                                     | 20              | 9830    | 8677                | 13              | 13030  | 11285               |
| 14. Марганцевая                                                      | 2               | 25      | 25                  | 4               | 5446   | 4915                |
| 15. Меднорудная                                                      | 2               | 2461    | 2219                | —               | —      | —                   |
| 16. Серебро-свинцовая                                                | 4               | 1322    | 1183                | —               | —      | —                   |
| 17. Золотопромышленность                                             | 27              | 12844   | 10778               | —               | —      | —                   |
| 18. Платиновая пр-сть                                                | 5               | 4805    | 3281                | —               | —      | —                   |
| 19. Добыча проч. руд                                                 | 5               | 844     | 740                 | 1               | 238    | 211                 |
| 20. Металлургия черн. метал.                                         | 72              | 102071  | 85532               | 11              | 78218  | 67037               |
| 21. Выплавка цветн. металл.                                          | 17              | 6070    | 4780                | 1               | 135    | 114                 |
| 22. Соляная пр-сть                                                   | 24              | 3634    | 2850                | 18              | 1870   | 1615                |
| 23. Минерал. грязи и воды                                            | 4               | 467     | 348                 | —               | —      | —                   |
| III. Обработка металлов                                              | 392             | 89341   | 75714               | 117             | 27514  | 23570               |
| 24. Обраб. цветн. метал. и кабельные заводы                          | 31              | 20959   | 17753               | 4               | 525    | 475                 |
| 25. Машинное пр-во массов. изд. и штамповальное                      | 60              | 19089   | 15971               | 12              | 7153   | 6103                |
| 26. Пр-ство прочих изделий                                           | 301             | 49293   | 41990               | 101             | 19836  | 16992               |
| IV. Машиностроение                                                   | 497             | 292201  | 235428              | 87              | 66929  | 56476               |
| 27. Жел.-дор. транспортн. машиностроение                             | 14              | 21923   | 17827               | 4               | 17448  | 14840               |
| 28. Судостроение                                                     | 94              | 36466   | 28466               | 8               | 9907   | 8355                |
| 29. Сел.-хоз. машиностроение                                         | 68              | 17874   | 14996               | 32              | 19414  | 16669               |
| 30. Производство и прочее машиностроение                             | 261             | 192244  | 155211              | 37              | 15102  | 12660               |
| 31. Электротехническая пр-сть                                        | 60              | 23694   | 18928               | 6               | 5058   | 3952                |
| V. Обработка дерева                                                  | 645             | 74472   | 60558               | 96              | 5913   | 4867                |
| 32. Лесопильно-фанерное                                              | 501             | 55812   | 44633               | 70              | 3730   | 2998                |
| 33. Пр-во изделий из дерева                                          | 133             | 16729   | 14300               | 26              | 2183   | 1869                |
| 34. Смолокуренно-дегтярное                                           | 11              | 1931    | 1625                | —               | —      | —                   |
| VI. Химическая промышленность                                        | 221             | 83290   | 68699               | 50              | 15078  | 11853               |
| 35 и 38. Основная химич. пр-сть                                      | 42              | 11427   | 8969                | 23              | 9641   | 8018                |
| 36. Химико-фармацевт. пром.                                          | 30              | 3985    | 2991                | 4               | 427    | 316                 |
| 37. Мылов., жиров и пафр. пр-во                                      | 35              | 8394    | 6969                | 5               | 227    | 179                 |
| 39. Лако-красочное пр-ство                                           | 39              | 4344    | 3414                | 8               | 1357   | 970                 |
| 40. Химич. обработка дерева                                          | 11              | 1283    | 1076                | 1               | 44     | 41                  |
| 41. Прочие химические пр-ва                                          | 29              | 15981   | 11610               | 7               | 2832   | 1866                |
| 42. Резиновая                                                        | 5               | 21790   | 18892               | 1               | 397    | 328                 |
| 43. Спичечная                                                        | 30              | 16086   | 14778               | 1               | 153    | 135                 |
| VII. Пище-вкусовая пр-сть                                            | 1783            | 177402  | 141027              | 691             | 114693 | 90891               |
| 44. Мукомольная пр-сть                                               | 533             | 29520   | 22138               | 333             | 14501  | 10444               |
| 45. Свекло-сахарное и рафин. пр.                                     | 37              | 29841   | 24909               | 152             | 76998  | 61473               |
| 46. Кондитерско-конфетное. пр.                                       | 59              | 12148   | 10576               | 10              | 2878   | 2487                |
| 47. Масложировое пр-ство                                             | 199             | 14548   | 11122               | 25              | 1513   | 1178                |
| 48. Винокуренно-дрожжев. вод.-коньячн. и виногр.-вин. пр-сть         | 336             | 23878   | 17440               | 57              | 5474   | 4199                |
| 49. Пиво-медоваренное и солодовенное пр-ство                         | 88              | 9901    | 7847                | 23              | 1363   | 1055                |
| 50. Крахмальнопатоchnое пр-во                                        | 100             | 4985    | 3864                | 3               | 135    | 113                 |
| 51-а Хлебопечение и макаронная промышленность                        | 200             | 15546   | 12373               | 41              | 2273   | 1809                |
| 51-б Проч. пище-вкусовые пр-ва                                       | 155             | 15071   | 11503               | 25              | 2174   | 1646                |
| 52. Табачное пр-ство                                                 | 26              | 16174   | 14369               | 7               | 3852   | 3434                |
| 53. Махорочное                                                       | 50              | 5790    | 4886                | 15              | 3532   | 3053                |
| VIII. Обраб. материал. животн. произв. (кроме кожи, шпоров и шерсти) | 45              | 5856    | 5100                | 13              | 1213   | 1051                |
| 54. Костеобжигательное                                               | 5               | 2060    | 1731                | 3               | 352    | 290                 |
| 55. Прочие производства                                              | 40              | 3796    | 3369                | 10              | 861    | 761                 |
| IV. Кожевенная промышленность                                        | 259             | 34657   | 28618               | 41              | 5138   | 4304                |
| 56. Кожевенная                                                       | 240             | 32235   | 26567               | 41              | 5138   | 4304                |
| 57. Меховая                                                          | 19              | 2422    | 2051                | —               | —      | —                   |
| X. Обработка хлопка                                                  | 249             | 493172  | 453276              | 2               | 59     | 53                  |
| 58. Хлопко-очистит. заводы                                           | 2               | 264     | 181                 | —               | —      | —                   |
| 59. Хлопчатобумажн. пр-сть                                           | 247             | 492908  | 453095              | 2               | 59     | 53                  |
| XI. Обработка шерсти                                                 | 111             | 74672   | 65638               | 12              | 1274   | 2259                |
| 60. Шерстемойные заводы                                              | 5               | 441     | 378                 | —               | —      | —                   |
| 61. Шерстяная промышленность                                         | 106             | 74231   | 65260               | 12              | 2574   | 2259                |
| XII—62. Обработка шелка                                              | 17              | 5196    | 4592                | —               | —      | —                   |
| XIII. Льняная промышленность                                         | 68              | 86462   | 80193               | —               | —      | —                   |
| 63. Льнотреп. мяльное и сорт.                                        | 1               | 158     | 142                 | —               | —      | —                   |
| 64. Льнообрабатывающая                                               | 67              | 86304   | 80051               | —               | —      | —                   |
| XIV.—65 Обраб. пеньки и прочих раст. волоконистых веществ            | 24              | 9774    | 8765                | 4               | 7847   | 7088                |
| XV—66. Обраб. смеш. волокон. веществ                                 | 18              | 3519    | 3143                | 1               | 416    | 347                 |
| XVI. Одежда и туалет                                                 | 256             | 64227   | 56799               | 50              | 8839   | 7873                |
| 67. Швейная промышленность                                           | 81              | 22478   | 19875               | 21              | 3941   | 3481                |
| 68. Трикотажная                                                      | 32              | 13226   | 11836               | 6               | 1025   | 950                 |
| 69. Пр-ство кожаной обуви                                            | 51              | 16534   | 14440               | 20              | 3732   | 3327                |
| 70. Проч. производства                                               | 92              | 11989   | 10648               | 3               | 141    | 115                 |
| XVII. Бумажная пр-сть                                                | 119             | 38102   | 32681               | 21              | 4446   | 3820                |
| 71. Бум. массн. и целлюлозн.                                         | 11              | 1618    | 1330                | —               | —      | —                   |
| 72. Пр-ство бумаги и картона                                         | 66              | 30174   | 25731               | 13              | 3378   | 2885                |
| 73. Папиросно-гильзовое                                              | 1               | 22      | 14                  | 1               | 70     | 58                  |
| 74. Прочие производства                                              | 41              | 6288    | 5606                | 7               | 998    | 877                 |
| XVIII. Полиграфическая пр-сть                                        | 486             | 68519   | 58448               | 93              | 10652  | 9266                |
| 75. Словолитное                                                      | 11              | 1400    | 1213                | 1               | 45     | 37                  |
| 76. Типографское дело                                                | 455             | 64165   | 54790               | 91              | 10457  | 9090                |
| 77. Прочие производства                                              | 20              | 2954    | 2445                | 1               | 150    | 139                 |
| XIX—78. Научно-худож. пр-сть                                         | 54              | 8133    | 6448                | 7               | 805    | 617                 |
| XX. Пр-ство физич. сил и водоснабж.                                  | 247             | 21431   | 15849               | 55              | 5375   | 4026                |
| 79. Электрические станции                                            | 171             | 15594   | 11755               | 38              | 3412   | 2562                |
| 80. Водопроводы                                                      | 73              | 5039    | 3539                | 17              | 1963   | 1464                |
| 81. Газовые заводы                                                   | 2               | 655     | 487                 | —               | —      | —                   |
| 82. Прочие производства                                              | 1               | 143     | 68                  | —               | —      | —                   |
| Итого по всей пр-сти                                                 | 6290            | 1957354 | 1680276             | 1587            | 573775 | 489266              |

Табл. 4.

Численность фабрично-заводского персонала по СССР на 1-ое января 1926 г. (по республикам, губерниям и уездам).

| Республики, области, губернии, округа и уезды | Число зав.-ленин | В них             |                     | Республики, области, губернии, округа и уезды | Число зав.-ленин | В них             |                     |
|-----------------------------------------------|------------------|-------------------|---------------------|-----------------------------------------------|------------------|-------------------|---------------------|
|                                               |                  | Всего пер.-сонала | В том числе рабочих |                                               |                  | Всего пер.-сонала | В том числе рабочих |
| СССР . . . . .                                | 8516             | 2642788           | 2261687             | Киев обл. . . . .                             | 4                | 452               | 377                 |
| 1. РСФСР . . . . .                            | 6290             | 1957354           | 1680276             | г. Усть-Сысольск. . . . .                     | 1                | 48                | 44                  |
| А. Европейск. часть РСФСР.                    | 5150             | 1788434           | 1539530             | Усть-Сысольский уезд. . . . .                 | 2                | 374               | 319                 |
| Архангельская губ. . . . .                    | 56               | 10972             | 9111                | Усть-Вельский " . . . . .                     | 1                | 30                | 14                  |
| г. Архангельск. . . . .                       | 38               | 7663              | 6366                | Нюстремская губ. . . . .                      | 69               | 21534             | 19363               |
| Архангельский уезд. . . . .                   | 9                | 1860              | 1588                | г. Кострома . . . . .                         | 26               | 16363             | 14939               |
| Мезенский " . . . . .                         | 3                | 545               | 430                 | Костромской уезд. . . . .                     | 25               | 1356              | 1051                |
| Онежский " . . . . .                          | 2                | 502               | 400                 | Буйский " . . . . .                           | 25               | 286               | 204                 |
| Пинежский " . . . . .                         | 2                | 59                | 644                 | Галицкий " . . . . .                          | 4                | 403               | 316                 |
| Шенкурский " . . . . .                        | 2                | 43                | 35                  | Кологривский " . . . . .                      | 3                | 572               | 477                 |
| Астраханская губ. . . . .                     | 49               | 10249             | 8114                | Нерехтский " . . . . .                        | 7                | 2468              | 2299                |
| г. Астрахань. . . . .                         | 35               | 5591              | 4495                | Солиталицкий уезд. . . . .                    | 1                | 106               | 77                  |
| Астраханский уезд. . . . .                    | 13               | 4474              | 3544                | Кураев губ. . . . .                           | 116              | 23395             | 19169               |
| Енотаевский " . . . . .                       | 1                | 184               | 75                  | г. Курск. . . . .                             | 26               | 2405              | 1894                |
| Баширская АССР. . . . .                       | 76               | 15299             | 12846               | Курский уезд. . . . .                         | 26               | 1050              | 813                 |
| г. Уфа. . . . .                               | 21               | 1920              | 1502                | Белгородский уезд. . . . .                    | 25               | 5393              | 4442                |
| Уфимский кантон. . . . .                      | 6                | 1235              | 1040                | Грайворонский " . . . . .                     | 9                | 2855              | 2272                |
| Аргаяшский " . . . . .                        | 1                | 28                | 12                  | Львовский " . . . . .                         | 14               | 6343              | 5161                |
| Белебеевский кантон. . . . .                  | 10               | 1009              | 825                 | Рыльский " . . . . .                          | 14               | 5161              | 4161                |
| Бирский " . . . . .                           | 6                | 444               | 353                 | Старо-Оскольский уезд. . . . .                | 18               | 952               | 698                 |
| Зиларский " . . . . .                         | 6                | 1749              | 1476                | Щигровский " . . . . .                        | 3                | 99                | 75                  |
| Мезугульский " . . . . .                      | 6                | 1631              | 1340                | Иртышская АССР. . . . .                       | 64               | 8592              | 6891                |
| Стерлитамакский " . . . . .                   | 1                | 821               | 69                  | г. Симферополь. . . . .                       | 18               | 163               | 135                 |
| Тамань-Катайский кант.                        | 16               | 7201              | 6229                | Симферопольский уезд. . . . .                 | 18               | 634               | 635                 |
| Брионная губ. . . . .                         | 70               | 34802             | 28853               | Джанкойский " . . . . .                       | 2                | 125               | 105                 |
| г. Брянск. . . . .                            | 13               | 2195              | 1684                | Евпаторийский " . . . . .                     | 6                | 461               | 367                 |
| Белгородский уезд. . . . .                    | 31               | 28966             | 24163               | Керченский " . . . . .                        | 9                | 1701              | 1440                |
| Белоземский " . . . . .                       | 2                | 55                | 43                  | Севастопольский " . . . . .                   | 11               | 3165              | 2509                |
| Белоземский " . . . . .                       | 2                | 55                | 43                  | Феодосийский " . . . . .                      | 11               | 1129              | 919                 |
| Белоземский " . . . . .                       | 2                | 55                | 43                  | Ялтинский " . . . . .                         | 4                | 264               | 173                 |
| Владимирская губ. . . . .                     | 227              | 103510            | 94421               | Ленинградская губ. . . . .                    | 581              | 252571            | 214700              |
| г. Владимир. . . . .                          |                  |                   |                     | г. Ленинград. . . . .                         | 472              | 228152            | 194358              |
| Владимирский уезд. . . . .                    | 10               | 875               | 728                 | Ленинградский уезд. . . . .                   | 30               | 11925             | 9400                |
| Александровский уезд. . . . .                 | 14               | 12784             | 11564               | Волоховский " . . . . .                       | 6                | 1072              | 916                 |
| Вязниковский " . . . . .                      | 29               | 23723             | 21444               | Вытегорский " . . . . .                       | 7                | 799               | 654                 |
| Гусь-Хрустальный пос. . . . .                 | 30               | 16243             | 15104               | Гавровский " . . . . .                        | 2                | 571               | 504                 |
| Ковровский уезд. . . . .                      | 33               | 16555             | 15159               | Кингисеппский " . . . . .                     | 8                | 653               | 555                 |
| Меленковский " . . . . .                      | 34               | 6187              | 5759                | Кронштадт. " . . . . .                        | 16               | 2783              | 2527                |
| Муромский " . . . . .                         | 22               | 6697              | 5967                | Лодейнопольский уезд. . . . .                 | 4                | 415               | 362                 |
| Переславльский уезд. . . . .                  | 6                | 2560              | 2381                | Луцкий " . . . . .                            | 9                | 1351              | 1225                |
| Судогодский " . . . . .                       | 42               | 10936             | 9819                | Троцкий " . . . . .                           | 27               | 4850              | 4199                |
| Вологодская губ. . . . .                      | 28               | 5758              | 4895                | Мариинская обл. . . . .                       | 13               | 1343              | 1149                |
| г. Вологда. . . . .                           |                  |                   |                     | г. Краснокошайск. . . . .                     | 4                | 345               | 276                 |
| Вологодский уезд. . . . .                     | 13               | 1029              | 867                 | Козьмодемьянский кант. . . . .                | 3                | 72                | 53                  |
| Вельский уезд. . . . .                        | 7                | 3866              | 3278                | Моршинский " . . . . .                        | 1                | 267               | 242                 |
| Кадниковский уезд. . . . .                    | 3                | 503               | 444                 | Турковский " . . . . .                        | 1                | 347               | 312                 |
| Каргопольский " . . . . .                     | 1                | 36                | 31                  | Юринский " . . . . .                          | 4                | 312               | 266                 |
| Тотемский " . . . . .                         | 3                | 177               | 143                 | Московская губ. . . . .                       | 1174             | 487738            | 425693              |
|                                               |                  |                   |                     | г. Москва. . . . .                            | 786              | 206489            | 175050              |
|                                               |                  |                   |                     | Московский уезд. . . . .                      | 82               | 45067             | 39119               |



|                                   |     |        |        |                                 |     |       |       |                                |     |       |       |                                    |     |       |       |
|-----------------------------------|-----|--------|--------|---------------------------------|-----|-------|-------|--------------------------------|-----|-------|-------|------------------------------------|-----|-------|-------|
| Воронежская губ. . . . .          | 102 | 11647  | 8910   | Богородский " . . . . .         | 52  | 49123 | 44204 | Велико-Устюжск. район. . . . . | 6   | 3486  | 3104  | Север-Казахский край. . . . .      | 598 | 90748 | 75839 |
| г. Воронеж. . . . .               | 29  | 3739   | 2923   | Бронницкий " . . . . .          | 16  | 17083 | 15670 | Котляский " . . . . .          | 3   | 117   | 78    | г.г. Ростов и Нахичевань . . . . . | 124 | 23934 | 20084 |
| Воронежский уезд. . . . .         | 9   | 2510   | 2082   | Волоколамский " . . . . .       | 3   | 1221  | 1116  | Львовский " . . . . .          | 2   | 687   | 574   | Армизирский окр. . . . .           | 58  | 5157  | 3963  |
| Богучарский " . . . . .           | 10  | 1361   | 971    | Воскресенский " . . . . .       | 10  | 4705  | 4211  | Черевковский " . . . . .       | 1   | 61    | 55    | Адыг. Черкесская обл. . . . .      | 15  | 131   | 94    |
| Будайский " . . . . .             | 5   | 180    | 133    | Дмитровский " . . . . .         | 7   | 5935  | 5496  | Смоленская губ. . . . .        | 82  | 14019 | 12357 | г. Владикавказ. . . . .            | 45  | 11532 | 9737  |
| Валуевский " . . . . .            | 13  | 647    | 454    | Егорьевский " . . . . .         | 24  | 18416 | 16731 | г. Смоленск. . . . .           | 29  | 3319  | 2803  | г. Грозный. . . . .                | 52  | 3249  | 2634  |
| Нижнедевичий уезд. . . . .        | 1   | 696    | 500    | Звенигородский " . . . . .      | 9   | 7942  | 7466  | г. Смоленск. . . . .           | 6   | 381   | 311   | Донецкий " . . . . .               | 9   | 498   | 400   |
| Новохоперский " . . . . .         | 4   | 318    | 230    | Калинский " . . . . .           | 22  | 9000  | 8023  | Смоленский уезд. . . . .       | 6   | 175   | 103   | Донецкий " . . . . .               | 5   | 226   | 168   |
| Острогожский " . . . . .          | 17  | 1241   | 876    | Коломенский " . . . . .         | 24  | 21280 | 18501 | Бельский " . . . . .           | 10  | 936   | 802   | Ингушская обл. . . . .             | 3   | 215   | 177   |
| Россошанский " . . . . .          | 6   | 272    | 196    | Ленинский " . . . . .           | 5   | 2147  | 1870  | Вазанский " . . . . .          | 2   | 29    | 20    | Кабард.-Балкарская обл. . . . .    | 77  | 72    | 53    |
| Усманский " . . . . .             | 8   | 683    | 545    | Можайский " . . . . .           | 5   | 1025  | 928   | Гжатский " . . . . .           | 2   | 234   | 195   | Карачаево-Черкасск. об. . . . .    | 85  | 6084  | 4737  |
| Вотская обл. . . . .              | 16  | 15655  | 12759  | Орехово-Зуевский уезд. . . . .  | 56  | 50969 | 45679 | Дорогобужский уезд. . . . .    | 4   | 385   | 328   | Кубанский окр. . . . .             | 34  | 2355  | 1914  |
| г. Ижевск. . . . .                | 8   | 14448  | 11718  | Польский уезд. . . . .          | 25  | 15988 | 13511 | Ельнинский " . . . . .         | 5   | 157   | 116   | Майкопский " . . . . .             | 20  | 1523  | 1182  |
| Ижевский уезд. . . . .            | 2   | 391    | 340    | Сергиевский " . . . . .         | 17  | 5329  | 4858  | Сычевский " . . . . .          | 5   | 183   | 122   | Ставропольский округ. . . . .      | 9   | 239   | 187   |
| Глазовский " . . . . .            | 4   | 437    | 381    | Сургуховский " . . . . .        | 23  | 25103 | 22469 | Рославльский " . . . . .       | 14  | 7120  | 6557  | Сальский " . . . . .               | 8   | 1932  | 1708  |
| Можгинский " . . . . .            | 2   | 379    | 320    | Мурманская губ. . . . .         | 4   | 134   | 102   | Ярцевский " . . . . .          | 4   | 15803 | 12560 | Сев.-Осетинская обл. . . . .       | 31  | 2471  | 2046  |
| Вятская губ. . . . .              | 80  | 16243  | 13666  | г. Мурманск. . . . .            | 4   | 134   | 102   | Сталинградская губ. . . . .    | 72  | 15803 | 12560 | Терский окр. . . . .               | 35  | 8477  | 6976  |
| г. Вятка. . . . .                 | 26  | 3362   | 2821   | Нижнегородская губ. . . . .     | 223 | 73196 | 59123 | г. Сталинград. . . . .         | 43  | 12529 | 10014 | Татарногорский округ. . . . .      | 23  | 6030  | 5230  |
| Вятский уезд. . . . .             | 7   | 2452   | 2141   | г. Нижний-Новгород. . . . .     | 34  | 4527  | 3718  | Сталинградский уезд. . . . .   | 14  | 2217  | 1768  | Шахтинский " . . . . .             | 31  | 15920 | 14005 |
| Котельничский уезд. . . . .       | 3   | 201    | 201    | Нижнегородский уезд. . . . .    | 19  | 4194  | 3196  | Второй Донской " . . . . .     | 2   | 49    | 42    | Дагестанская АССР. . . . .         | 17  | 2020  | 1719  |
| Малицкий " . . . . .              | 7   | 689    | 528    | Дзержинский " . . . . .         | 24  | 1135  | 876   | Ленинский " . . . . .          | 2   | 227   | 113   | г. Махач-Кала. . . . .             | 9   | 1639  | 1442  |
| Нолинский " . . . . .             | 1   | 32     | 22     | Валдайский район. . . . .       | 4   | 1331  | 1159  | Николаевский " . . . . .       | 2   | 238   | 101   | Буйнакский район. . . . .          | 4   | 141   | 104   |
| Омутнинский " . . . . .           | 10  | 4692   | 3842   | Ветлужский уезд. . . . .        | 6   | 779   | 655   | Хоперский " . . . . .          | 4   | 341   | 270   | Дербентский " . . . . .            | 2   | 209   | 151   |
| Слободской " . . . . .            | 12  | 4001   | 3516   | Выкуевский " . . . . .          | 14  | 12501 | 10282 | Усть-Медведицкий уезд. . . . . | 5   | 202   | 270   | Кизлярский округ. . . . .          | 1   | 27    | 22    |
| Уржумский " . . . . .             | 4   | 435    | 345    | Городецкий " . . . . .          | 5   | 2633  | 1952  | Тамбовская губ. . . . .        | 84  | 16019 | 13222 | Хасав-Юртовский окр. . . . .       | 1   | 4     | —     |
| Халтуринский " . . . . .          | 3   | 75     | 54     | Канаширский район. . . . .      | 30  | 13114 | 10729 | г. Тамбов. . . . .             | 9   | 1169  | 991   | В. Назанская АССР. . . . .         | 98  | 9406  | 7140  |
| Яранский " . . . . .              | 7   | 274    | 196    | Краснобаковский уезд. . . . .   | 5   | 517   | 429   | Тамбовский уезд. . . . .       | 13  | 620   | 5553  | Аннинская губ. . . . .             | 22  | 1389  | 1097  |
| Гомельская губ. . . . .           | 83  | 18144  | 16134  | Лысковский " . . . . .          | 8   | 2558  | 2146  | Борисоглебский уезд. . . . .   | 23  | 1666  | 1264  | г. Петропавловск. . . . .          | 14  | 1025  | 815   |
| г. Гомель. . . . .                | 16  | 2253   | 1942   | Павловский " . . . . .          | 11  | 2123  | 1561  | Кирсановский " . . . . .       | 9   | 917   | 763   | Петропавловский уезд. . . . .      | 1   | 20    | 19    |
| Гомельский уезд. . . . .          | 17  | 3758   | 3300   | Растяпинский район. . . . .     | 41  | 6581  | 5285  | Липецкий " . . . . .           | 9   | 418   | 3533  | Атбасарский " . . . . .            | 1   | 54    | 39    |
| Клиновский " . . . . .            | 18  | 5679   | 5229   | Семеновский уезд. . . . .       | 10  | 5294  | 4409  | Моршанский " . . . . .         | 13  | 4148  | 3533  | Кокчетавский " . . . . .           | 6   | 290   | 224   |
| Новозыбковский уезд. . . . .      | 16  | 3695   | 3366   | Сергачский " . . . . .          | 1   | 36    | 20    | Татарская АССР. . . . .        | 103 | 17666 | 14497 | Актюбинская губ. . . . .           | 6   | 244   | 192   |
| Речицкий " . . . . .              | 11  | 2155   | 1917   | Сормовский район. . . . .       | 7   | 15428 | 12324 | г. Казань. . . . .             | 61  | 10824 | 8963  | г. Актюбинск. . . . .              | 5   | 210   | 169   |
| Стародубский " . . . . .          | 5   | 404    | 360    | Новгородская губ. . . . .       | 72  | 22493 | 19753 | Арский кантон. . . . .         | 7   | 1005  | 780   | Актюбинский уезд. . . . .          | 1   | 34    | 23    |
| Иваново-Вознесенская губ. . . . . | 143 | 154738 | 141876 | г. Новгород. . . . .            | 9   | 615   | 501   | Бунинский " . . . . .          | 1   | 23    | 16    | Дзержинская губ. . . . .           | 11  | 570   | 425   |
| г. Иваново-Вознесенск. . . . .    | 29  | 29327  | 26402  | Новгородский уезд. . . . .      | 13  | 8667  | 7783  | Елабужский " . . . . .         | 4   | 2902  | 2361  | г. Алма-Ата. . . . .               | 3   | 173   | 130   |
| Ив.-Вознесенск. уезд. . . . .     | 4   | 9338   | 8615   | Боровичский " . . . . .         | 21  | 3856  | 3224  | Лаптевский " . . . . .         | 1   | 49    | 34    | Алма-Атинский уезд. . . . .        | 1   | 350   | 263   |
| Кинешемский " . . . . .           | 36  | 46074  | 42144  | Валдайский " . . . . .          | 8   | 1085  | 969   | Мамалышский " . . . . .        | 5   | 440   | 347   | Джаркентский " . . . . .           | 1   | 2     | —     |
| Макарьевский " . . . . .          | 8   | 219    | 159    | Мало-Вишерский уезд. . . . .    | 11  | 6638  | 5913  | Свияжский " . . . . .          | 1   | 567   | 450   | Талды-Курганский уезд. . . . .     | 1   | 2     | —     |
| Сердский " . . . . .              | 7   | 18932  | 17653  | Старорусский " . . . . .        | 10  | 1632  | 1362  | Спасский " . . . . .           | 1   | 25    | 5     | Чуйский " . . . . .                | 1   | 43    | 32    |
| Тейковский " . . . . .            | 10  | 11548  | 10700  | АССР немцев Поволжья. . . . .   | 28  | 2600  | 1943  | Тепешинский " . . . . .        | 6   | 333   | 268   | Нустанская губ. . . . .            | 8   | 704   | 516   |
| Шуйский " . . . . .               | 26  | 21902  | 20122  | г. Покровск. . . . .            | 6   | 956   | 770   | Н.-Тепешинский " . . . . .     | 9   | 498   | 396   | г. Кустанай. . . . .               | 6   | 216   | 161   |
| Юрьев-Польский " . . . . .        | 13  | 14104  | 13037  | Бальберский кантон. . . . .     | 10  | 755   | 505   | Вессегонский уезд. . . . .     | 5   | 1009  | 808   | Федоровский уезд. . . . .          | 1   | 25    | 17    |
| Калужская губ. . . . .            | 46  | 13340  | 11413  | Землянский " . . . . .          | 4   | 121   | 78    | В.-Волоцкий " . . . . .        | 22  | 13416 | 12048 | Денисовский " . . . . .            | 1   | 463   | 338   |
| г. Калуга. . . . .                | 14  | 1882   | 1457   | Красно-Куртский кантон. . . . . | 7   | 739   | 561   | Кашинский " . . . . .          | 5   | 427   | 390   | г. Кара-Маланская обл. . . . .     | 1   | 258   | 179   |
| Калужский уезд. . . . .           | 3   | 470    | 396    | Маркшталдский " . . . . .       | 1   | 29    | 29    | Кимрский " . . . . .           | 9   | 3261  | 2889  | г. Туркул. . . . .                 | 1   | 258   | 179   |
| Козельский " . . . . .            | 3   | 313    | 313    | Оренбургская губ. . . . .       | 40  | 4023  | 3266  | Новотроицкий " . . . . .       | 12  | 3741  | 3204  | Семипалатинская губ. . . . .       | 25  | 3339  | 2491  |
| Лиховский " . . . . .             | 4   | 1656   | 1424   | г. Оренбург. . . . .            | 32  | 3387  | 2783  | Ржевский " . . . . .           | 16  | 1973  | 1647  | Семипалатинск. . . . .             | 13  | 993   | 781   |
| Малоярославский уезд. . . . .     | 7   | 2480   | 2242   | Оренбургский уезд. . . . .      | 3   | 285   | 208   | Тульская губ. 1). . . . .      | 78  | 33105 | 26680 | Семипалатинский уезд. . . . .      | 1   | 128   | 110   |
| Меданский " . . . . .             | 9   | 4701   | 3981   | Орский " . . . . .              | 5   | 351   | 275   | г. Тула. . . . .               | 37  | 25331 | 20089 | Бухаринский уезд. . . . .          | 1   | 63    | 38    |
| Спасо-Деменский " . . . . .       | 4   | 330    | 266    | Орловская губ. . . . .          | 56  | 6270  | 5236  | Тульский уезд. . . . .         | 13  | 3807  | 3245  | Каргалдинский " . . . . .          | 1   | 189   | 160   |
| Тарусский " . . . . .             | 2   | 1467   | 1334   | г. Орел. . . . .                | 20  | 2542  | 2121  | Белевский " . . . . .          | 4   | 144   | 104   | Павлодарский " . . . . .           | 4   | 205   | 60    |
| Наревская АССР. . . . .           | 29  | 6368   | 5486   | Орловский уезд. . . . .         | 2   | 605   | 563   | Малоархангельск. уезд. . . . . | 2   | 74    | 49    | Усть-Каменогорск. " . . . . .      | 5   | 1761  | 1344  |
| г. Петрозаволск. . . . .          | 10  | 1416   | 1132   | Болховский " . . . . .          | 4   | 202   | 161   | г. Тула. . . . .               | 37  | 25331 | 20089 |                                    |     |       |       |
| Петрозаволдский уезд. . . . .     | 5   | 1470   | 1292   | Елецкий " . . . . .             | 2   | 103   | 80    | Тульский уезд. . . . .         | 13  | 3807  | 3245  |                                    |     |       |       |
| Кемский " . . . . .               | 8   | 2758   | 2460   | Ливенский " . . . . .           | 19  | 2489  | 2070  | Белевский " . . . . .          | 4   | 144   | 104   |                                    |     |       |       |
| Олонский " . . . . .              | 2   | 214    | 180    | Малоархангельск. уезд. . . . .  | 6   | 255   | 202   |                                |     |       |       |                                    |     |       |       |
| Повенский " . . . . .             | 2   | 229    | 185    |                                 | 2   | 74    | 49    |                                |     |       |       |                                    |     |       |       |
| Пудожский " . . . . .             | 2   | 281    | 237    |                                 |     |       |       |                                |     |       |       |                                    |     |       |       |

1) Сведения даны применительно к прежнему уездному делению.



Численность фабрично-заводского персонала по СССР на 1-е января 1926 г. (по республикам, губерниям и уездам). (Продолжение).

| Республики, области, губернии, округа и уезды        | Число заведений | Всего пер-сонала | В том числе рабочих |
|------------------------------------------------------|-----------------|------------------|---------------------|
| Сыр-Дарьинская губ. . . . .                          | 8               | 416              | 316                 |
| г. Чимкент. . . . .                                  | 2               | 108              | 58                  |
| Аулие-Атинский уезд. . . . .                         | 3               | 99               | 66                  |
| Казалинский " . . . . .                              | 1               | 54               | 50                  |
| Кзыл Ордынский " . . . . .                           | 1               | 149              | 140                 |
| Туркестанский " . . . . .                            | 1               | 6                | 2                   |
| Уральская губ. . . . .                               | 17              | 2486             | 1924                |
| г. Уральск. . . . .                                  | 16              | 649              | 532                 |
| Гурьевский уезд. . . . .                             | 1               | 1837             | 1392                |
| Г. Сибирский край (включая Иркутскую губ.) . . . . . | 286             | 49200            | 41190               |
| г. Новосибирск. . . . .                              | 27              | 2804             | 2124                |
| Новосибирский окр. . . . .                           | 27              | 2242             | 1833                |
| Иркутский уезд. . . . .                              | 6               | 241              | 168                 |
| Ачинский окр. . . . .                                | 15              | 2443             | 2087                |
| Баранский окр. . . . .                               | 4               | 320              | 246                 |
| Байралинский окр. . . . .                            | 3               | 158              | 111                 |
| Баянаульский " . . . . .                             | 23              | 3488             | 2926                |
| Бийский " . . . . .                                  | 18              | 2560             | 2237                |
| Ботайбинский район. . . . .                          | 1               | 7481             | 6755                |
| Зиминский уезд. . . . .                              | 1               | 122              | 100                 |
| Каменский окр. . . . .                               | 8               | 268              | 217                 |
| Канский " . . . . .                                  | 9               | 469              | 356                 |
| Красноярский " . . . . .                             | 26              | 3051             | 2394                |
| Кузнецкий " . . . . .                                | 6               | 7344             | 6219                |
| Киренский уезд. . . . .                              | 2               | 100              | 78                  |
| Минусинский окр. . . . .                             | 11              | 617              | 487                 |
| Омский " . . . . .                                   | 53              | 4497             | 3559                |
| Рубцовский " . . . . .                               | 3               | 131              | 92                  |
| Славгородский " . . . . .                            | 3               | 180              | 154                 |
| Томский " . . . . .                                  | 32              | 8304             | 6935                |
| Тулуновский уезд. . . . .                            | 1               | 34               | 27                  |
| Хакасский окр. . . . .                               | 2               | 349              | 291                 |
| Черемховский район. . . . .                          | 5               | 1997             | 1794                |
| Д Бурят-Монгольский АССР. . . . .                    | 17              | 1283             | 1071                |
| г. Верхнеудинск. . . . .                             | 9               | 898              | 797                 |
| Верхнеудинский аймак. . . . .                        | 3               | 126              | 76                  |
| Троицко-Савский " . . . . .                          | 2               | 161              | 127                 |
| Аларский " . . . . .                                 | 1               | 20               | 12                  |
| Хоринский " . . . . .                                | 2               | 78               | 59                  |
| Е. Дальне-Восточная обл. . . . .                     | 115             | 15168            | 12859               |
| Амурская губ. . . . .                                | 27              | 2074             | 1657                |
| г. Благовещенск. . . . .                             | 18              | 1271             | 981                 |
| Благовещенский уезд. . . . .                         | 4               | 206              | 172                 |
| Завитинский " . . . . .                              | 2               | 461              | 420                 |
| Свободненский " . . . . .                            | 3               | 136              | 84                  |
| Забайкальская губ. . . . .                           | 25              | 2948             | 2427                |
| г. Чита. . . . .                                     | 11              | 1123             | 895                 |
| Читинский уезд. . . . .                              | 6               | 740              | 611                 |
| Нерчинский " . . . . .                               | 2               | 211              | 179                 |
| Петровско-Заводск. уезд. . . . .                     | 3               | 785              | 673                 |
| Сретенский " . . . . .                               | 3               | 89               | 69                  |

| Республики, области, губернии, округа и уезды | Число заведений | Всего пер-сонала | В том числе рабочих |
|-----------------------------------------------|-----------------|------------------|---------------------|
| Анжиянский " . . . . .                        | 13              | 1862             | 1271                |
| Маргеланский уезд. . . . .                    | 15              | 1731             | 1227                |
| Наманганский " . . . . .                      | 7               | 1004             | 557                 |
| Е Хорезмская обл. . . . .                     | 5               | 353              | 159                 |
| Ново-Ургенчский уезд. . . . .                 | 3               | 273              | 123                 |
| Гурландский " . . . . .                       | 2               | 80               | 36                  |
| IV. Белорусская ССР. . . . .                  | 1,0             | 19245            | 17026               |
| г. Минск. . . . .                             | 35              | 3769             | 3295                |
| Минский окр. . . . .                          | 6               | 500              | 440                 |
| Борисовский " . . . . .                       | 18              | 1840             | 1599                |
| Витебский " . . . . .                         | 15              | 2652             | 2388                |
| Калининский " . . . . .                       | 32              | 6326             | 5701                |
| Могилевский " . . . . .                       | 2               | 71               | 58                  |
| Мозырский " . . . . .                         | 16              | 1843             | 1618                |
| Оршанский " . . . . .                         | 7               | 702              | 597                 |
| Полоцкий " . . . . .                          | 13              | 892              | 742                 |
| Слуцкий " . . . . .                           | 3               | 588              | 530                 |
| V. Украинская ССР. . . . .                    | 1587            | 573775           | 489266              |
| А Полесье. . . . .                            | 116             | 18444            | 15135               |
| Глуховский окр. . . . .                       | 28              | 5913             | 4530                |
| Житомирский окр. . . . .                      | 44              | 5273             | 4529                |
| Коростенский " . . . . .                      | 8               | 1761             | 1570                |
| Черниговский " . . . . .                      | 15              | 632              | 493                 |
| Шепетовский " . . . . .                       | 21              | 4865             | 4013                |
| Б Правобережье. . . . .                       | 409             | 69150            | 55292               |
| Белогорковский окр. . . . .                   | 38              | 6047             | 4515                |
| Бердичевский " . . . . .                      | 33              | 8027             | 6533                |
| Винницкий " . . . . .                         | 53              | 6058             | 4513                |
| Каменецкий " . . . . .                        | 10              | 1148             | 951                 |
| Киевский " . . . . .                          | 140             | 21646            | 17976               |
| Могилевский " . . . . .                       | 19              | 1787             | 1108                |
| Проскуровский " . . . . .                     | 15              | 2754             | 2291                |
| Тулчинский " . . . . .                        | 28              | 4313             | 3148                |
| Уманский " . . . . .                          | 28              | 6371             | 5126                |
| Черкасский " . . . . .                        | 45              | 10999            | 9131                |
| В Левобережье. . . . .                        | 394             | 90442            | 75159               |
| Изюмский окр. . . . .                         | 19              | 1225             | 929                 |
| Конотопский окр. . . . .                      | 14              | 2932             | 2459                |
| Кременчугский " . . . . .                     | 42              | 5755             | 4795                |
| Кулянский " . . . . .                         | 12              | 662              | 515                 |
| Лубенский " . . . . .                         | 22              | 1873             | 1435                |
| Нежинский " . . . . .                         | 8               | 1617             | 1185                |
| Полтавский " . . . . .                        | 54              | 8081             | 6661                |
| Прилукский " . . . . .                        | 18              | 3889             | 3279                |
| Ромненский " . . . . .                        | 17              | 1095             | 862                 |
| Сумский " . . . . .                           | 42              | 15443            | 12765               |
| г. Харьков. . . . .                           | 115             | 37021            | 31155               |
| Харьковский окр. (без г. Харькова). . . . .   | 31              | 10849            | 9119                |
| Г Сель. . . . .                               | 668             | 395739           | 343680              |
| Яргеновский окр. . . . .                      | 132             | 82449            | 71288               |

| Республики, области, губернии, округа и уезды | Число заведений | Всего пер-сонала | В том числе рабочих |
|-----------------------------------------------|-----------------|------------------|---------------------|
| Екатеринославский окр. . . . .                | 61              | 47719            | 41150               |
| Запорожский " . . . . .                       | 31              | 6501             | 5880                |
| Зинковский " . . . . .                        | 28              | 8000             | 6985                |
| Криворожский " . . . . .                      | 34              | 19655            | 17126               |
| Луганский " . . . . .                         | 43              | 79426            | 69717               |
| Маріупольский " . . . . .                     | 27              | 10071            | 8720                |
| Мелитопольский " . . . . .                    | 38              | 2762             | 2186                |
| Молдавская АССР. . . . .                      | 12              | 714              | 561                 |
| Николаевский окр. . . . .                     | 24              | 9955             | 8442                |
| Одесский " . . . . .                          | 106             | 23287            | 20310               |
| Павлоградский " . . . . .                     | 28              | 1748             | 1342                |
| Первомайский " . . . . .                      | 17              | 2599             | 2059                |
| Сталинский " . . . . .                        | 57              | 97508            | 85880               |
| Старобельский " . . . . .                     | 10              | 1342             | 962                 |
| Херсонский " . . . . .                        | 20              | 2003             | 1672                |
| VI. Закавказная ССР. . . . .                  | 297             | 73926            | 61481               |
| А. Грузинская ССР. . . . .                    | 149             | 14064            | 12302               |
| г. Тифлис. . . . .                            | 79              | 7501             | 6575                |
| Тифлиссский уезд. . . . .                     | 2               | 77               | 67                  |
| Абхазская АССР. . . . .                       | 3               | 206              | 159                 |
| Адлерская АССР. . . . .                       | 12              | 743              | 640                 |
| Ахалцхский уезд. . . . .                      | 1               | 46               | 38                  |
| Борчалинский " . . . . .                      | 1               | 84               | 52                  |
| Горийский " . . . . .                         | 9               | 849              | 733                 |
| Зугдидский " . . . . .                        | 3               | 72               | 54                  |
| Кутаисский " . . . . .                        | 9               | 1471             | 1296                |
| Потийский " . . . . .                         | 3               | 183              | 168                 |
| Сенакарский " . . . . .                       | 1               | 93               | 58                  |
| Шараканский " . . . . .                       | 2               | 272              | 236                 |
| Б. Армянская ССР. . . . .                     | 25              | 3553             | 3056                |
| г. Эривань. . . . .                           | 16              | 900              | 702                 |
| Эриванский уезд. . . . .                      | 1               | 18               | 5                   |
| Зангезурский " . . . . .                      | 1               | 1241             | 1084                |
| Ленинканский уезд. . . . .                    | 5               | 415              | 382                 |
| Лорийский. . . . .                            | 1               | 924              | 833                 |
| Эчмиадзинский " . . . . .                     | 1               | 55               | 50                  |
| В. Азербайджанская ССР. . . . .               | 123             | 56309            | 46123               |
| г. Баку и его район. . . . .                  | 90              | 52465            | 42908               |
| Агдамский уезд. . . . .                       | 4               | 316              | 252                 |
| Агдашский " . . . . .                         | 2               | 207              | 154                 |
| Гёкчайский " . . . . .                        | 2               | 206              | 139                 |
| Генджинский уезд. . . . .                     | 3               | 204              | 172                 |
| Казанский " . . . . .                         | 2               | 259              | 204                 |
| Нагорный край. . . . .                        | 4               | 314              | 309                 |
| Нахичеванская АССР. . . . .                   | 5               | 424              | 345                 |
| Нухинский уезд. . . . .                       | 5               | 1273             | 1196                |
| Сальянский " . . . . .                        | 3               | 274              | 171                 |
| Шанхарский " . . . . .                        | 3               | 367              | 273                 |

1) По Николаевскому-Н/А уезду нет сведений.

2) Сведения на I VII 1925 г.

Движение численности фабрично-заводского персонала за время с 1/VII—25 г. по 1/I—26 г.

Табл. 5.

| Группы и подгруппы<br>производств                    | Прибыло (+)                          |                              | Убыло (—)                                                       |                              |
|------------------------------------------------------|--------------------------------------|------------------------------|-----------------------------------------------------------------|------------------------------|
|                                                      | По зав. учтен-<br>ным на обе<br>даты |                              | По тем же за-<br>вед. с учетом<br>закр. и вновь<br>откр. завед. |                              |
|                                                      | Абсолют.<br>число                    | В % к<br>началу<br>полугодия | Абсолют.<br>число                                               | В % к<br>началу<br>полугодия |
| 1                                                    | 2                                    | 3                            | 4                                                               | 5                            |
| <b>I. Добывание и обраб. минералов</b>               | —4264                                | —3,0                         | +1430                                                           | +1,0                         |
| 1. Керамическая                                      | —18694                               | —50,9                        | —17904                                                          | —48,5                        |
| 2. Фарфоро-фаянсовая                                 | +1929                                | +8,8                         | +1929                                                           | +8,8                         |
| 3. Стекольная                                        | +9944                                | +20,6                        | +12958                                                          | +26,8                        |
| 4. Цементная                                         | +4060                                | +31,1                        | +4726                                                           | +36,2                        |
| 5. Добывание и первичн. обраб.<br>минералов          | —914                                 | —7,4                         | +270                                                            | +2,1                         |
| 6. Асбестовая                                        | —878                                 | —15,2                        | —838                                                            | —14,5                        |
| 7. Производство прочих изделий<br>из минералов       | +239                                 | +15,9                        | +289                                                            | +15,9                        |
| <b>II. Горная и горнозаводская пр-сть</b>            | +41045                               | +8,5                         | +42468                                                          | +8,8                         |
| 8. Каменноугольная пр-сть                            | +56794                               | +35,5                        | +58357                                                          | +36,5                        |
| 9. Нефтяная                                          | —249                                 | —0,6                         | —249                                                            | —0,6                         |
| 10. Переработка нефти                                | —191                                 | —2,7                         | —191                                                            | —2,7                         |
| 11. Торфяная пр-сть                                  | —55653                               | —86,3                        | —55943                                                          | —86,3                        |
| 12. Проч. ископаемое топливо                         | —                                    | —                            | —47                                                             | —100,0                       |
| 13. Железородная пр-сть                              | +4224                                | +23,1                        | +4224                                                           | +23,1                        |
| 14. Марганцовая                                      | +2129                                | +50,0                        | +2351                                                           | +55,8                        |
| 15. Медная руда                                      | +1156                                | +40,3                        | +1156                                                           | +40,3                        |
| 16. Серебро-свинцовая                                | +269                                 | +26,8                        | +269                                                            | +26,8                        |
| 17. Золотопрмышленность                              | +744                                 | +6,1                         | +544                                                            | +4,4                         |
| 18. Платиновая пр-сть                                | —490                                 | —9,3                         | —490                                                            | —9,3                         |
| 19. Добыча прочих руд                                | +358                                 | +57,3                        | +358                                                            | +57,3                        |
| 20. Металлургия черн. металл                         | +35033                               | +24,2                        | +35212                                                          | +24,3                        |
| 21. Выплавка цветн. металлов                         | —70                                  | —1,0                         | —42                                                             | —0,6                         |
| 22. Соляная пр-сть                                   | —2661                                | —31,8                        | —2693                                                           | —32,1                        |
| 23. Минеральные воды и грязи                         | —348                                 | —38,0                        | —348                                                            | —38,0                        |
| <b>III. Обработка металлов</b>                       | +16711                               | +17,0                        | +18187                                                          | +18,4                        |
| 24. Обработка цветных металлов<br>и кабельные заводы | +3274                                | +18,2                        | +3331                                                           | +18,4                        |
| 25. Машинное пр-во массов.<br>изделий                | +3462                                | +15,4                        | +3627                                                           | +16,1                        |
| 26. Производство проч. изделий                       | +9975                                | +17,3                        | +11229                                                          | +19,2                        |
| <b>IV. Машиностроение</b>                            | +55699                               | +18,2                        | +58337                                                          | +19,1                        |
| 27. Жел.-дорожное транспортное<br>машиностроение     | +6512                                | +19,9                        | +6581                                                           | +20,1                        |
| 28. Судостроение                                     | +12705                               | +35,6                        | +12657                                                          | +35,4                        |
| 29. С.-х. машиностроение                             | +6550                                | +21,0                        | +6880                                                           | +21,9                        |
| 30. Производственное и прочее<br>машиностроение      | +25589                               | +14,0                        | +26767                                                          | +14,7                        |
| 31. Электрическая пр-сть                             | +4343                                | +18,7                        | +5452                                                           | +23,5                        |
| <b>V. Обработка дерева</b>                           | —7074                                | —8,3                         | —5132                                                           | —5,9                         |
| 32. Лесопильно-фанерное                              | —8896                                | —13,4                        | —7497                                                           | —11,1                        |
| 33. Пр-во изделий из дерева                          | +1289                                | +7,4                         | +1792                                                           | +10,2                        |
| 34. Смолокуренно-дегтярное                           | +533                                 | +39,2                        | +573                                                            | +42,2                        |
| <b>VI. Химическая пр-сть</b>                         | +10413                               | +11,9                        | +11216                                                          | +12,8                        |
| 35. Основная химическая про-<br>мышленность          | +1934                                | +12,2                        | +2041                                                           | +12,9                        |
| 36. Химико-фармацевтическая                          | —7                                   | —0,2                         | +12                                                             | +0,3                         |
| 37. Мылов, жиров, и парфю-<br>мерное                 | +845                                 | +11,2                        | +1006                                                           | +13,2                        |
| 38. Лако-красочное                                   | +626                                 | +12,9                        | +730                                                            | +15,0                        |
| 39. Химическая обраб. дерева                         | +256                                 | +25,8                        | +314                                                            | +31,6                        |
| 40. Проч. химич. производства                        | +846                                 | +4,9                         | +1071                                                           | +6,2                         |
| 41. Резиновая                                        | +2329                                | +12,0                        | +2699                                                           | +13,8                        |
| 42. Спичечная                                        | +3066                                | +21,5                        | +2652                                                           | +18,1                        |
| <b>VII. Пище-вкусовая пр-сть</b>                     | +108102                              | +65,1                        | +126814                                                         | +75,6                        |
| 43. Мукомольная                                      | +10413                               | +37,3                        | +14508                                                          | +51,0                        |
| 44. Свекло-сахарная и рафинад.                       | +74063                               | +229,0                       | +74353                                                          | +229,9                       |
| 45. Кондитерско-конфетное                            | +1579                                | +12,5                        | +2311                                                           | +18,2                        |
| 46. Масложировая                                     | —6279                                | —65,1                        | —8606                                                           | —88,6                        |

| Группы и подгруппы<br>производств                               | Прибыло (+)                          |                              | Убыло (—)                                                       |                              |
|-----------------------------------------------------------------|--------------------------------------|------------------------------|-----------------------------------------------------------------|------------------------------|
|                                                                 | По зав. учтен-<br>ным на обе<br>даты |                              | По тем же за-<br>вед. с учетом<br>закр. и вновь<br>откр. завед. |                              |
|                                                                 | Абсолют.<br>число                    | В % к<br>началу<br>полугодия | Абсолют.<br>число                                               | В % к<br>началу<br>полугодия |
| 1                                                               | 2                                    | 3                            | 4                                                               | 5                            |
| 48. Винно-брожжевое, водочно-<br>коньячная                      | +7336                                | +59,6                        | +15731                                                          | +127,2                       |
| 49. Пиво-медоваренная                                           | —391                                 | —3,2                         | —294                                                            | —2,4                         |
| 50. Крахмально-паточная                                         | +760                                 | +24,8                        | +1563                                                           | +51,0                        |
| 51а. Хлебопечение и макарон.                                    | —785                                 | —4,8                         | —1510                                                           | —8,9                         |
| 51б. Прочие пище-вкусовые пр-ва                                 | +3042                                | +22,5                        | +3466                                                           | +25,1                        |
| 52. Табачная                                                    | +2257                                | +11,6                        | +2573                                                           | +13,2                        |
| 53. Махорочная                                                  | +1979                                | +29,7                        | +2487                                                           | +37,2                        |
| <b>VIII. Обработка материалов животно-<br/>го происхождения</b> | —612                                 | +9,7                         | +988                                                            | +15,6                        |
| 54. Костеобжигательная пр-сть                                   | +228                                 | +11,4                        | +411                                                            | +20,5                        |
| 55. Прочие производства                                         | —384                                 | +8,9                         | +577                                                            | +13,3                        |
| <b>IX. Кожевенно-меховая промышлен.</b>                         | +2106                                | +5,5                         | +2271                                                           | +5,9                         |
| 56. Кожевенная промышлен-<br>ность                              | —2023                                | +5,6                         | +2188                                                           | +6,0                         |
| 57. Меховая промышленность                                      | +83                                  | +3,7                         | +83                                                             | +3,7                         |
| <b>X. Обработка хлопка</b>                                      | +67692                               | +16,0                        | +78052                                                          | +18,4                        |
| 58. Хлопко-очистительн. заводы                                  | +4276                                | +136,4                       | +4971                                                           | +158,6                       |
| 59. Хлопчатобумажная про-<br>мышленность                        | +63416                               | +15,1                        | +73081                                                          | +17,4                        |
| <b>XI. Обработка шерсти</b>                                     | +6015                                | +8,5                         | +6961                                                           | +9,8                         |
| 60. Шерсто-мойные заводы                                        | +95                                  | +15,4                        | —4                                                              | —0,6                         |
| 61. Шерстян. промышленность                                     | +5920                                | +8,5                         | +6965                                                           | +9,9                         |
| <b>XII—62. Обработка шелка</b>                                  | +825                                 | +12,9                        | +853                                                            | +13,0                        |
| <b>XIII. Лынная промышленность</b>                              | 14977                                | +20,7                        | +16032                                                          | +22,2                        |
| 63. Лыно-трепально-мяльная                                      | —59                                  | —27,2                        | —59                                                             | —27,2                        |
| 64. Лынообрабатывающая                                          | +15036                               | +20,8                        | +16091                                                          | +22,3                        |
| <b>XIV—65 Обработка пеньки</b>                                  | +2941                                | +20,5                        | +2585                                                           | +17,5                        |
| <b>VX—66. Обработка пеньки смешан.<br/>волокнистых веществ.</b> | +615                                 | +18,7                        | +615                                                            | +18,7                        |
| <b>XVI. Одежда и туалет</b>                                     | +7111                                | +11,0                        | +7654                                                           | +11,7                        |
| 67. Швейная                                                     | +1591                                | +6,6                         | +1278                                                           | +5,1                         |
| 68. Трикотажная                                                 | +1582                                | +12,3                        | +1656                                                           | +12,9                        |
| 69. Производство кожн. обуви                                    | +2221                                | +12,6                        | +2575                                                           | +14,4                        |
| 70. Прочие производства                                         | +1717                                | +17,8                        | +2145                                                           | +22,2                        |
| <b>XVII Бумажная пр-сть</b>                                     | +3584                                | +9,0                         | +4524                                                           | +11,3                        |
| 71. Бумажн. массн. и целлюлозн.                                 | +22                                  | +1,3                         | +22                                                             | +1,3                         |
| 72. Пр-во бумаги и картона                                      | +2333                                | +7,3                         | +2770                                                           | +8,6                         |
| 73. Папиросно-гильзовое                                         | +20                                  | +40,0                        | +20                                                             | +40,0                        |
| 74. Прочие производства                                         | +1209                                | +20,1                        | +1712                                                           | +28,1                        |
| <b>XVIII. Полиграфическая пр-сть</b>                            | +6194                                | +8,1                         | +6823                                                           | +8,9                         |
| 75. Словолитное                                                 | +134                                 | +10,6                        | +134                                                            | +10,6                        |
| 76. Типографское дело                                           | +5793                                | +8,0                         | +6262                                                           | +8,6                         |
| 77. Прочие производства                                         | —267                                 | +9,6                         | +427                                                            | +15,3                        |
| <b>XIX—78. Научно-худож. пр-во</b>                              | +1270                                | +18,7                        | +1938                                                           | +28,3                        |
| <b>XX. Производство физических сил<br/>и водоснабжение</b>      | —9                                   | 0,0                          | +405                                                            | +1,4                         |
| 79. Электрические станции                                       | +548                                 | +2,7                         | +829                                                            | +4,0                         |
| 80. Водопроводы                                                 | —584                                 | —7,5                         | —451                                                            | —5,8                         |
| 81. Газовые заводы                                              | +20                                  | +3,1                         | +20                                                             | +3,1                         |
| 82. Прочие производства                                         | +7                                   | +4,0                         | +7                                                              | +4,0                         |
| <b>По всем производствам</b>                                    | +334565                              | +15,1                        | +383021                                                         | +17,2                        |



развертывание производств предметов широкого потребления проходит, сравнительно, замедленным темпом: прирост рабочих составляет здесь всего 5,4%, т. е. вдвое менее, чем по производствам средств производства и в топливных. В ряду с целым рядом других причин, это приводит к резкому повышению цен на продукцию этих производств и к памявному кризису 1923 г., когда, при крайне недостаточной удовлетворенности потребности населения в промышленных продуктах, продукты эти не находят себе сбыта, в виду высоких на них цен. В связи с мерами, которые были приняты для изживания этого кризиса, в 1924 г. проявляется, напротив, особенно резкое расширение производств предметов широкого потребления, где численность рабочих возросла за этот год почти на  $\frac{1}{3}$ . В 1925 г. расширение этих производств проходит еще более интенсивно, выражаясь увеличением числа занятых в них рабочих почти на  $\frac{1}{3}$ . Вместе с тем, такое расширение производств предметов широкого потребления, при одновременном еще более интенсивном росте производств средств производства и одновременном развитии транспорта, вновь заостряет вопрос о необходимости быстрого расширения топливных производств, которые, как мы видели, к 1-ому январю 1926 г., лишь достигли того количества рабочих, которое было в них занято в сентябре 1924 г.

Эти цифры иллюстрируют, таким образом, ту борьбу, которая фактически происходила в промышленном организме нашей страны на протяжении этих лет за внутреннее равновесие основных ее подразделений, без которого, конечно, не может безболезненно развиваться ни сама промышленность, ни народное хозяйство в целом.

В этой связи представляется уместным сопоставить распределение рабочих по указанным подразделениям промышленности на 1926 г. с соответствующими показателями за 1914 г.

Численность рабочих (в % к общему числу) <sup>1)</sup>

|                                                                       | 1914 г. | 1926 г. |
|-----------------------------------------------------------------------|---------|---------|
| Производства топлива и смазочных материалов . . . . .                 | 10,3    | 12,6    |
| Производства средств производства и строительных материалов . . . . . | 37,9    | 32,6    |
| Производства предметов широкого потребления . . . . .                 | 51,8    | 54,8    |

Относительно отсталыми по численности занятых в них рабочих, сравнительно с 1914 г., оказываются таким образом производства средств производства и строительных материалов. Отмеченный выше ускоренный (сравнительно с показателями по промышленности в целом) темп роста этих производств направлен, таким образом, в сторону достижения ими того же веса, который они имели в довоенные годы.

Переходя к вопросу о тех организационных формах, в которых протекал охарактеризованный выше рост нашего промышленного производства в 1925 г., остановимся раньше всего на вопросе о том, в какой мере наблюдавшееся увеличение численности персонала, занятого в нашей промышленности, проходило за счет государственной, в какой за счет негосударственной (кооперативной и частной) промышленности. При приведении отвечающих на этот вопрос показате-

телей, мы вынуждены пользоваться непосредственно учетными данными на 1/1 1925 г. и на 1/1 1926 г., без внесения в них поправок, использованных нами в предыдущих таблицах; однако, возможная в данном случае поправка имела бы лишь ничтожное значение<sup>2)</sup> и для общей ориентировки в нашем вопросе приводимые ниже данные, во всяком случае, совершенно достаточны; помимо этого, нужно отметить, что для возможного уточнения настоящего сопоставления, из данных на 1/1—1926 г. нами исключены Грузинская и Армянская ССР, которые не были учтены на 1/1—1925 г.; этими обстоятельствами обуславливаются расхождения нижеследующих показателей с приведенными выше.

Общее увеличение численности рабочей силы по непосредственно учетным данным определяется для всей промышленности в целом в 657,9 тыс. чел. Из этого общего числа на государственную промышленность приходится 633,6 тыс.; на негосударственную—24,3 тыс. человек. Таким образом 96,3% всей новой массы работников нашей промышленности влились в заведения, находящиеся в государственной эксплуатации; если отнестись этот прирост к общей массе персонала, учтенного в нашей государственной промышленности на 1/1—25 г., это составит увеличение на 34,2%<sup>3)</sup> на негосударственную промышленность приходится только 3,7% т. е.  $\frac{1}{27}$  общего прироста персонала; в % к 1/1—1925 г. прирост персонала по негосударственной промышленности составил только 21,6%. Таким образом, вся огромная масса прироста рабочей силы нашей промышленности почти полностью относится к промышленности государственной. Прирост рабочей силы в негосударственной промышленности выражается сравнительно ничтожной величиной (24 тысячи против 634) и, кроме того, даже относительно проходил более, чем в полтора раза слабее, чем рост государственной промышленности.

Не приводя здесь за недостатком места соответствующих данных по отдельным производствам, <sup>4)</sup> отметим лишь, что в большинстве производств наблюдаются аналогичные соотношения: в некоторых производствах, наряду с ростом государственной промышленности, негосударственная промышленность даже сократилась; при одновременном росте той и другой доля негосударственной промышленности в общей массе прироста персонала по общему правилу во много раз меньше прироста по государственной промышленности; повышенные показатели для негосударственной промышленности отмечаются лишь в нескольких производствах, в частности по обработке шерсти (27% всего прироста) и полиграфическому производству (25%). Обратное явление—роста негосударственной промышленности за счет государственной и более значительного роста первой наблюдается только в производствах по добыче марганцевой руды и в золотопромышленности в связи с передачей некоторых крупных заведений этих производств в эксплуатацию концессионных предприятий (Чиатурские марганцевые рудники, Лена—Гольдфильд).

Последний вопрос, на котором мы остановимся в заключение настоящего обзора, сводится к выяснению тех путей, которыми шло расширение нашего промышленного производства—путем расширения наличных заведений или за счет открытия новых заведений, и, как, в результате, сказалось увеличение общей массы ф.з. персонала на степени концентрации нашего промышленного производства.

Для суждения о той доле общего прироста, которая была связана с открытием новых или возобновлением состава закрытых заведений имеем, пользуясь нашими сравнительными учетами, следующие данные (прирост по первым заведениям берется за вычетом убыли рабочей силы по заведениям, закрытым или ликвидировавшим свой состав):

<sup>1)</sup> Так по непосредственно сопоставимому кругу заведений прирост персонала составил за 1-ое полугодие 1925 г.—249 тыс., за второе—383 тыс. По непосредственно учетным данным за весь 1925 г.—658 тыс., что превышает сумму первых двух чисел (632 тыс.) всего на 26 тыс. чел. т. е. на 4,0%.

<sup>2)</sup> В сведения на 1/1—1925 г., опубликованные в № 7—8 „Статистики Труда“ за 1925 г. внесена поправка, в связи с отнесением к государственному пром. заведений Авт. Индустр. Колонии „Кузбас“, подсчитанные ранее, как кооперативные.

<sup>3)</sup> Сведения об абсолютной численности персонала в государственной и негосударственной промышленности по отдельным производствам на 1/1—1925 г. см. в № 7—8 „Статистики Труда“ за 1925 г. с следующими поправками: По II Горная и горнозаводская пр-сть читать: госуд. пр-сть: 525 зав. 350.937 раб. 33.946 служ.; кооп., частн. и смеш. пр-сть—38—3067—303; По 8—Каменноугольная пром.: госуд. пром.: 91—154597—11957; кооп., частн. и смеш. пром.: 9—1117—78; по общему итогу по всем производствам: госуд. пром.: 5732—1672—354—182409; кооп., частн. и смеш. пром.: 1936—97494—15059.

<sup>4)</sup> Сводный подсчет по 3 основным категориям отраслей промышленности за 1914 г. произведен нами, исходя из данных о численности пром. рабочих в 1914 г. по исчислениям Г. С. Поляка. В данных на 1/1 1926 г. к числу рабочих по промышленности в целом и по отдельным производствам, значащимся в основных таблицах, прибавлено  $\frac{1}{2}$  числа работников мл. обл. персонала (примерное их число подсчитывавшееся ранее в числе рабочих). По керамическому, торфяному и доломитному производству, вместо данных на 1/1 1926 г. (несезонная для этих производств дата), для сопоставимости с 1914 г., взяты данные на 1/VII—1925 г.; по сахарному пр-ву данные на 1/XI—1925 г. (сезон работы этого производства).

| Категории промышленных заведений   | Численность промышленного персонала по СССР (без Грузии и Армении) в тыс. чел. |                | Прирост за год |                   |                       |
|------------------------------------|--------------------------------------------------------------------------------|----------------|----------------|-------------------|-----------------------|
|                                    | на 1/1 1925 г. <sup>1)</sup>                                                   | на 1/1 1926 г. | В тыс. челов.  | В % к 1/1—1925 г. | В % к общему приросту |
| 1. Государственные . . . . .       | 1.854,8                                                                        | 2.488,4        | 633,6          | 34,2              | 96,3                  |
| 2. Кооператив. и частные . . . . . | 112,5                                                                          | 136,8          | 24,3           | 21,6              | 3,7                   |
| Итого . . . . .                    | 1.967,3                                                                        | 2.625,2        | 657,9          | 33,4              | 100,0                 |





# Состав фабрично-заводского персонала по полу и возрасту на 1-ое января 1926 г.

В общих итогах по всей промышленности распределение фабрично-заводского персонала по СССР на 1/1—1926 г. по полу и основным возрастным группам представляется в абсолютных и относительных величинах в следующем виде <sup>1)</sup>:

| Категории работников         | Состав фабрично-заводского персонала по полу и возрасту |          |                 |          |                 |          |                 |          |                 |          |                 |     |      |      |     |      |
|------------------------------|---------------------------------------------------------|----------|-----------------|----------|-----------------|----------|-----------------|----------|-----------------|----------|-----------------|-----|------|------|-----|------|
|                              | В %/о                                                   |          |                 |          |                 |          |                 |          |                 |          |                 |     |      |      |     |      |
|                              | В абсолютных числах (в тысячах человек)                 |          |                 |          |                 |          |                 |          |                 |          |                 |     |      |      |     |      |
|                              | Мужчин                                                  |          |                 |          |                 |          | Женщин          |          |                 |          |                 |     |      |      |     |      |
|                              | Мужчин                                                  |          | Женщин          |          | Обоего пола     |          | Мужчин          |          | Женщин          |          | Обоего пола     |     |      |      |     |      |
| До 18 л.                     | 18 лет и старше                                         | До 18 л. | 18 лет и старше | До 18 л. | 18 лет и старше | До 18 л. | 18 лет и старше | До 18 л. | 18 лет и старше | До 18 л. | 18 лет и старше |     |      |      |     |      |
| Рабочие.....                 | 90,4                                                    | 1527,6   | 1618,0          | 39,6     | 604,1           | 643,7    | 130,0           | 2131,7   | 4,0             | 67,6     | 71,6            | 1,7 | 26,7 | 28,4 | 5,7 | 94,3 |
| Младш. обслуж. персонал..... | 2,6                                                     | 94,0     | 96,6            | 1,8      | 33,9            | 35,7     | 4,4             | 127,9    | 2,0             | 71,0     | 73,0            | 1,4 | 25,6 | 27,0 | 3,4 | 96,6 |
| Служащие.....                | 2,0                                                     | 215,9    | 217,9           | 1,0      | 29,8            | 30,8     | 3,0             | 245,7    | 0,8             | 86,8     | 87,6            | 0,4 | 12,0 | 12,4 | 1,2 | 98,8 |
| Весь персонал.....           | 95,0                                                    | 1837,5   | 1932,5          | 42,4     | 667,8           | 710,2    | 137,4           | 2505,3   | 3,6             | 69,5     | 73,1            | 1,6 | 25,3 | 26,9 | 5,2 | 94,8 |

Здесь характерно отметить, как изменяется состав отдельных категорий промышленного персонала, в зависимости от той роли, которую они выполняют в производстве.

Разнообразие функций непосредственно производственного труда обуславливает собой возможность сравнительно повышенного участия женщин и подростков, которые среди рабочих составляют почти треть всего их числа.

Почти в тех же, хотя несколько пониженных долях выражается применение женского труда и труда подростков и среди работников мл. обслуживающего персонала.

Напротив, резко иную картину дает состав промышленных служащих: здесь взрослые женщины составляют уже

лишь 12% против 25,6 и 26,7 у двух первых категорий работников, подростки—1,2 против соответственно 3,4 и 5,7%.

Соответствующие показатели по отдельным группам производств приведены в следующей таблице:

| Наименование отраслей промышленности            | % взрослых женщин среди: |                       |          | % подрост. обоего пола среди: |                       |          |
|-------------------------------------------------|--------------------------|-----------------------|----------|-------------------------------|-----------------------|----------|
|                                                 | Рабочих                  | Мл. обслуж. персонала | Служащих | Рабочих                       | Мл. обслуж. персонала | Служащих |
| Добыч. и обраб. минералов                       | 20,2                     | 23,5                  | 8,0      | 9,4                           | 3,6                   | 3,1      |
| Горная и горнозаводск. пр-сть                   | 6,7                      | 34,1                  | 9,6      | 4,7                           | 7,0                   | 1,5      |
| Обработка металлов                              | 10,1                     | 21,8                  | 11,5     | 6,9                           | 6,5                   | 0,8      |
| Машиностроение                                  | 7,8                      | 24,3                  | 13,8     | 6,2                           | 3,8                   | 1,3      |
| Обработка дерева                                | 13,9                     | 19,2                  | 7,0      | 4,1                           | 1,0                   | 1,8      |
| Химическая пр-сть                               | 30,7                     | 21,2                  | 17,6     | 5,5                           | 2,9                   | 0,8      |
| Пище-вкусовая пр-сть                            | 24,4                     | 20,4                  | 9,3      | 3,6                           | 1,2                   | 0,7      |
| Обраб. матер. животн. происх.                   | 19,4                     | 27,6                  | 12,1     | 5,0                           | 0,3                   | 0,3      |
| Кожевенно-меховая пр-сть                        | 10,0                     | 21,1                  | 9,2      | 4,5                           | 1,2                   | 0,3      |
| Обработка хлопка                                | 56,7                     | 24,7                  | 13,5     | 6,1                           | 1,5                   | 1,3      |
| шерсти                                          | 45,1                     | 23,4                  | 11,5     | 6,6                           | 1,2                   | 0,7      |
| шелка                                           | 54,3                     | 24,7                  | 14,6     | 5,0                           | —                     | 1,3      |
| льна                                            | 58,8                     | 18,2                  | 10,2     | 6,2                           | 2,5                   | 0,5      |
| Обработка пеньки и прочих растит. волокон. вещ. | 59,4                     | 27,0                  | 16,5     | 6,5                           | 0,4                   | 0,5      |
| Обработка смешанн. волокон. веществ             | 42,8                     | 25,2                  | 12,3     | 6,4                           | 1,4                   | —        |
| Одежда и туалет                                 | 49,2                     | 29,5                  | 22,5     | 6,2                           | 1,3                   | 0,3      |
| Бумажная пр-сть                                 | 29,1                     | 25,5                  | 11,5     | 5,8                           | 0,5                   | 0,7      |
| Полиграфическая пр-сть                          | 19,6                     | 35,7                  | 16,0     | 8,2                           | 1,9                   | 0,3      |
| Научно-художеств. пр-сть                        | 13,9                     | 25,0                  | 17,2     | 7,6                           | 2,3                   | 0,3      |
| Пр-во физич. сил и водоснаб.                    | 5,0                      | 27,0                  | 18,9     | 4,5                           | 2,1                   | 0,7      |
| По всей промышленности                          | 26,7                     | 25,6                  | 12,0     | 5,7                           | 3,4                   | 1,2      |

Процент женщин среди рабочих колеблется очень сильно от минимум 5% по производству физических сил и водоснабжению до 59,4% и по обработке пеньки и прочих волокнистых веществ растительного происхождения; колебания эти, естественно, объясняются различной емкостью различных производств в отношении женского труда: сильно пониженный процент женщин дают производства горной и горнозаводской промышленности, обработка металла и машиностроение, лесопильное и кожевенное производство, научно-художественная промышленность и производство физических сил и водоснабжение—т. е. производства, требующие от рабочих, с одной стороны, большой физической силы, а с другой—высокой квалификации; повышенный % женщин дают, напротив, не требующие значительных усилий и особой квалификации производства текстильные и одежды и туалета. Что касается двух других категорий работников, то, соответственно сравнительно большей однородности функций, выполняемых ими, независимо от того, в каком производстве они работают, процент женщин среди служащих и особенно среди работников мл. обл. персонала оказывается значительно более устойчивым.

В частности, среди работников младшего обслуживающего персонала, при среднем показателе по всей промышленности 25,6%, показатель отдельных производств не выходит за пределы 18,2—35,7%. У служащих, при среднем показателе 12,0%, минимум—7%, максимум—18,9%. В отношении повышенного процента женщин среди служащих в производствах одежды и туалета, полиграфическом, научно-художественной промышленности, производстве физических сил и водоснабжения, обработке пеньки, химическом и, главным образом, в химико-фармацевтическом, резиновом и мыловаренно-парфюмерном производстве, повидимому, сосредоточение этих производств в столичных и других крупных городах, где женский труд среди служащих более распространен.

Что касается подростков, то сколько-нибудь существенный вес они имеют только среди рабочих—от 3,6 до 9,4%; среди работников млад. обслуж. персонала по большинству производств процент подростков значительно ниже, достигая лишь в двух производствах—по обработке минералов и машиностроению 3,6—3,8% и повышаясь до 6,5 и 7,0% в производствах по обработке металла и горной и горнозаводской промышленности. Еще ниже процент подростков в преобладающем числе производств у служащих, где он лишь

<sup>1)</sup> Соответствующие данные в абсол. величинах по отдельным производствам и губерниям см. в табл. 1 и 2.

Численность и состав фабрично-заводского персонала по отраслям промышленности, полу и возрасту по СССР на 1-ое января 1926 г.

Табл. № 1.

| №№ по порядку | Название отраслей промышленности                            | Число заведений | Р А Б О Ч И Е |             |               |             |               |           | С Л У Ж А Щ И Е |               |             |               | Младш. обслужив. персонал |             |               |             |      |  |
|---------------|-------------------------------------------------------------|-----------------|---------------|-------------|---------------|-------------|---------------|-----------|-----------------|---------------|-------------|---------------|---------------------------|-------------|---------------|-------------|------|--|
|               |                                                             |                 | В с е г о     | И з н и х   |               |             |               | В с е г о | И з н и х       |               |             |               | В с е г о                 | И з н и х   |               |             |      |  |
|               |                                                             |                 |               | М у ж ч и н |               | Ж е н щ и н |               |           | М у ж ч и н     |               | Ж е н щ и н |               |                           | М у ж ч и н |               | Ж е н щ и н |      |  |
|               |                                                             |                 |               | До 18 лет   | 18 лет и выше | До 18 лет   | 18 лет и выше |           | До 18 лет       | 18 лет и выше | До 18 лет   | 18 лет и выше |                           | До 18 лет   | 18 лет и выше |             |      |  |
| I.            | Добыывание и обраб. минералов                               | 643             | 128516        | 7913        | 90473         | 4089        | 26041         | 11185     | 294             | 9944          | 53          | 894           | 6859                      | 116         | 4998          | 132         | 1613 |  |
| 1.            | Керамическая                                                | 291             | 15658         | 466         | 12936         | 86          | 2170          | 2386      | 118             | 2100          | 4           | 164           | 1594                      | 15          | 1209          | 31          | 339  |  |
| 2.            | Фарфоро-фаянсовая                                           | 32              | 21083         | 744         | 11879         | 601         | 7859          | 1842      | 32              | 1620          | 8           | 182           | 1050                      | 11          | 731           | 12          | 296  |  |
| 3.            | Стекольная                                                  | 139             | 56495         | 5766        | 34928         | 3259        | 12542         | 3922      | 135             | 3455          | 31          | 301           | 2324                      | 68          | 1676          | 50          | 530  |  |
| 4.            | Цементная                                                   | 31              | 15753         | 477         | 14020         | 52          | 1204          | 1479      | 4               | 1309          | 7           | 159           | 810                       | 4           | 626           | 11          | 169  |  |
| 5.            | Доб. и перв. обраб. минер.                                  | 129             | 13174         | 219         | 12195         | 18          | 742           | 1139      | 4               | 1086          | 1           | 48            | 719                       | 15          | 547           | 14          | 143  |  |
| 6.            | Азбестовая                                                  | 6               | 4555          | 193         | 3374          | 27          | 961           | 192       | 1               | 176           | 2           | 13            | 259                       | 2           | 136           | 13          | 108  |  |
| 7.            | Пр-во проч. изд. из минералов                               | 15              | 1798          | 48          | 1141          | 46          | 563           | 225       |                 | 198           |             | 27            | 103                       | 1           | 73            | 1           | 28   |  |
| II.           | Горн. и горнозавод. промышлен.                              | 507             | 454578        | 18137       | 402949        | 3108        | 30384         | 44818     | 373             | 39857         | 326         | 4262          | 29134                     | 1182        | 17155         | 865         | 9932 |  |
| 8.            | Каменноугольная                                             | 93              | 195351        | 7170        | 171689        | 2172        | 14320         | 14769     | 78              | 13614         | 58          | 1019          | 9031                      | 483         | 4905          | 211         | 3432 |  |
| 9.            | Нефтяная добыча и бурение.                                  | 27              | 36722         | 1347        | 35262         | 33          | 80            | 5238      | 23              | 4553          | 15          | 647           | 2820                      | 49          | 1769          | 33          | 969  |  |
| 10.           | Переработка нефти                                           | 19              | 5126          | 250         | 4664          | 57          | 155           | 1142      | 2               | 980           | 5           | 155           | 708                       | 14          | 511           | 10          | 173  |  |
| 11.           | Торфяная промышленность                                     | 107             | 7074          | 84          | 5441          | 5           | 1541          | 1195      | 4               | 1123          | 1           | 67            | 750                       | 1           | 559           |             | 190  |  |
| 12.           | Прочее ископ. топливо                                       |                 |               |             |               |             |               |           |                 |               |             |               |                           |             |               |             |      |  |
| 13.           | Железо-рудная пром-сть                                      | 33              | 19962         | 849         | 17744         | 150         | 1219          | 1591      | 5               | 1442          | 5           | 139           | 1307                      | 15          | 805           | 21          | 466  |  |
| 14.           | Марганцевая                                                 | 29              | 7142          | 274         | 6574          | 10          | 284           | 439       | 3               | 410           | 2           | 24            | 313                       | 3           | 204           | 26          | 80   |  |
| 15.           | Меднорудная                                                 | 3               | 3650          | 77          | 3505          | 1           | 67            | 173       | 1               | 167           | 1           | 4             | 200                       | 1           | 106           | 1           | 92   |  |
| 16.           | Серебро-свинцовая                                           | 4               | 1183          | 8           | 1175          |             |               | 91        |                 | 86            |             | 5             | 48                        |             | 35            |             | 13   |  |
| 17.           | Золотопрмышленная                                           | 27              | 10778         | 348         | 9918          | 25          | 487           | 1586      | 6               | 1462          | 4           | 114           | 480                       | 7           | 367           | 5           | 101  |  |
| 18.           | Платиновая пр-сть                                           | 5               | 3281          | 176         | 2904          | 21          | 180           | 804       | 7               | 686           | 2           | 109           | 720                       | 11          | 418           | 13          | 278  |  |
| 19.           | Добыча прочих руд                                           | 6               | 951           | 14          | 923           | 1           | 13            | 79        | 1               | 78            |             |               | 52                        | 1           | 37            |             | 14   |  |
| 20.           | Металлург. черн. металлов                                   | 84              | 152693        | 7136        | 133779        | 598         | 11180         | 16121     | 225             | 13855         | 218         | 1823          | 11629                     | 566         | 6709          | 534         | 3820 |  |
| 21.           | Выплавка цветн. металлов                                    | 20              | 5519          | 193         | 4960          | 15          | 351           | 915       | 10              | 802           | 8           | 95            | 535                       | 15          | 331           | 6           | 183  |  |
| 22.           | Соляная пр-сть                                              | 45              | 4711          | 205         | 4099          | 18          | 389           | 617       | 8               | 555           | 7           | 47            | 467                       | 15          | 354           | 5           | 93   |  |
| 23.           | Минерал. воды и грязи                                       | 5               | 435           | 6           | 309           | 2           | 118           | 58        |                 | 44            |             | 14            | 74                        | 1           | 45            |             | 28   |  |
| III.          | Обработка металлов                                          | 535             | 101720        | 6169        | 84468         | 802         | 10281         | 12209     | 77              | 10702         | 28          | 1402          | 5773                      | 236         | 4137          | 142         | 1258 |  |
| 24.           | Обраб. цветн. метал. и каб. з-ды                            | 37              | 18300         | 807         | 15187         | 186         | 2120          | 2371      | 5               | 2047          | 1           | 318           | 893                       | 9           | 691           | 2           | 191  |  |
| 25.           | Машин. пр-ство масс. и изд. и штамповальное                 | 72              | 22074         | 1121        | 17056         | 146         | 3751          | 2928      | 14              | 2514          | 4           | 396           | 1240                      | 24          | 903           | 24          | 289  |  |
| 26.           | Пр-ство проч. изделий                                       | 426             | 61346         | 4241        | 52225         | 470         | 4410          | 6910      | 58              | 6141          | 23          | 688           | 3640                      | 203         | 2543          | 116         | 778  |  |
| IV.           | Машиностроение                                              | 612             | 297843        | 16863       | 256288        | 1603        | 23089         | 49113     | 381             | 41681         | 236         | 6815          | 18991                     | 349         | 13654         | 377         | 4611 |  |
| 27.           | Жел.-дор. транспорт машин                                   | 18              | 32667         | 2053        | 29217         | 141         | 1256          | 4878      | 41              | 4153          | 24          | 660           | 1826                      | 7           | 1161          | 57          | 601  |  |
| 28.           | Судостроение                                                | 107             | 38719         | 2046        | 35536         | 102         | 1035          | 7283      | 90              | 6192          | 13          | 988           | 2548                      | 22          | 2141          | 11          | 374  |  |
| 29.           | Сельско-хоз. машиностр.                                     | 104             | 32559         | 2054        | 29289         | 159         | 1057          | 4133      | 44              | 3714          | 22          | 353           | 1607                      | 31          | 1235          | 7           | 334  |  |
| 30.           | Производ. и проч. машиностр.                                | 316             | 170928        | 9284        | 145203        | 886         | 15555         | 28353     | 190             | 24053         | 146         | 3964          | 11585                     | 277         | 8149          | 292         | 2867 |  |
| 31.           | Электротехнич. пр-сть                                       | 67              | 22970         | 1426        | 17043         | 315         | 4186          | 4466      | 16              | 3569          | 31          | 850           | 1425                      | 12          | 968           | 10          | 435  |  |
| V.            | Обработка дерева                                            | 801             | 69061         | 2588        | 56579         | 294         | 9600          | 9086      | 109             | 8287          | 55          | 635           | 6633                      | 38          | 5294          | 24          | 1277 |  |
| 32.           | Лесопильно-фанерное                                         | 619             | 50483         | 1843        | 41908         | 154         | 6578          | 7067      | 103             | 6480          | 48          | 436           | 5478                      | 30          | 4331          | 20          | 1097 |  |
| 33.           | Пр-ство издел. из дерева                                    | 171             | 16953         | 716         | 13316         | 140         | 2781          | 1850      | 6               | 1650          | 5           | 189           | 1018                      | 5           | 861           | 3           | 149  |  |
| 34.           | Смолокуренно-дегтярное                                      | 11              | 1625          | 29          | 1355          |             | 241           | 169       |                 | 157           | 2           | 10            | 137                       | 3           | 102           | 1           | 31   |  |
| VI.           | Химическая промышленность                                   | 284             | 82260         | 2441        | 52455         | 2079        | 25285         | 11633     | 55              | 9496          | 38          | 2044          | 6454                      | 108         | 4901          | 79          | 1366 |  |
| 35 и 38.      | Основн. химическая пр-сть                                   | 70              | 17379         | 612         | 15819         | 73          | 875           | 2734      | 11              | 2419          | 16          | 288           | 1486                      | 46          | 983           | 22          | 435  |  |
| 36.           | Химико-фармацевтич.                                         | 36              | 3371          | 135         | 1413          | 105         | 1718          | 860       | 22              | 646           | 1           | 191           | 263                       | 5           | 192           | 1           | 65   |  |
| 37.           | Мылов., жир. и парфюмерная.                                 | 45              | 7371          | 211         | 4778          | 133         | 2249          | 1048      | 5               | 854           | 2           | 187           | 479                       | 5           | 401           | 3           | 70   |  |
| 39.           | Лако-красочное пр-ство                                      | 47              | 4384          | 98          | 3693          | 44          | 549           | 896       | 6               | 779           | 6           | 105           | 421                       | 11          | 310           | 4           | 96   |  |
| 40.           | Химич. обработка дерева                                     | 12              | 1117          | 24          | 771           | 27          | 295           | 162       |                 | 147           |             | 15            | 48                        |             | 32            | 1           | 15   |  |
| 41.           | Проч. химические пр-ства                                    | 36              | 13476         | 507         | 10741         | 122         | 2106          | 2832      | —               | 2395          | 4           | 430           | 2505                      | 16          | 2176          | 10          | 303  |  |
| 42.           | Резиновое                                                   | 6               | 19220         | 345         | 8565          | 812         | 9498          | 2265      | 5               | 1508          | 9           | 743           | 702                       | 15          | 390           | 38          | 259  |  |
| 43.           | Спичечное                                                   | 32              | 15942         | 509         | 6675          | 763         | 7995          | 836       | 3               | 748           |             | 85            | 550                       | 10          | 417           |             | 123  |  |
| VII.          | Пище-вкусовая пр-сть                                        | 2615            | 241596        | 6596        | 173776        | 2239        | 58985         | 41381     | 202             | 37245         | 107         | 3827          | 21127                     | 203         | 16563         | 56          | 4305 |  |
| 44.           | Мукомольная пр-сть                                          | 896             | 33765         | 1385        | 30903         | 53          | 1424          | 8251      | 21              | 7893          | 17          | 320           | 3540                      | 83          | 2986          | 17          | 454  |  |
| 45.           | Свекло-сахар. и рафинад. пром.                              | 189             | 86382         | 2226        | 65217         | 973         | 17966         | 12123     | 92              | 10920         | 49          | 1062          | 8334                      | 23          | 6725          | 4           | 1582 |  |
| 46.           | Кондит. конфектная                                          | 73              | 13298         | 348         | 5684          | 266         | 7000          | 1324      | 1               | 1044          |             | 279           | 673                       | 9           | 375           | 1           | 288  |  |
| 47.           | Маслобойная                                                 | 237             | 14710         | 579         | 13203         | 48          | 880           | 3112      | 15              | 2928          | 9           | 160           | 1314                      | 18          | 1042          | 6           | 248  |  |
| 48.           | Винокур. дрожж. и водочно-коньячное                         | 420             | 23038         | 273         | 16986         | 110         | 5669          | 5720      | 11              | 5252          | 6           | 451           | 2364                      | 16          | 2024          | 9           | 321  |  |
| 49.           | Пиво-медоварн. и солодов.                                   | 124             | 9588          | 138         | 7394          | 26          | 2030          | 1831      | 4               | 1642          | 3           | 182           | 746                       | 5           | 610           | 2           | 129  |  |
| 50-а.         | Крахмально-паточная                                         | 104             | 4009          | 135         | 3456          | 4           | 414           | 694       | 12              | 642           |             | 40            | 459                       | 5           | 374           | 3           | 77   |  |
| 51-а.         | Хлебопечение                                                | 265             | 15260         | 645         | 12747         | 80          | 1788          | 2747      | 21              | 2262          | 9           | 455           | 1074                      | 10          | 624           | 3           | 437  |  |
| 51-б.         | Проч. пище-вкусов. пр-ва                                    | 194             | 13732         | 453         | 10122         | 134         | 3023          | 2956      | 20              | 2565          | 14          | 357           | 1339                      | 24          | 987           | 8           | 320  |  |
| 52.           | Табачная промышленность                                     | 47              | 19738         | 293         | 5124          | 413         | 13908         | 1712      | 4               | 1290          |             | 418           | 784                       | 6           | 448           | 7           | 323  |  |
| 53.           | Махорочная                                                  | 66              | 8076          | 121         | 2940          | 132         | 4883          | 911       | 1               | 807           |             | 103           | 500                       | 4           | 368           | 2           | 126  |  |
| VIII.         | Обраб. матер. животн. произв. (кроме кони, жиров и шерсти.) | 67              | 6655          | 266         | 5030          | 70          | 1289          | 654       | 1               | 573           | 1           | 79            | 355                       | —           | 256           | 1           | 98   |  |
| 54.           | Костеобжигат. пр-ство                                       | 8               | 2021          | 87          | 1427          | 21          | 486           | 259       | 1               | 226           | 1           | 31            | 132                       | —           | 101           | —           | 31   |  |
| 55.           | Прочие производства                                         | 59              | 4634          | 179         | 3603          | 49          | 803           | 395       | —               | 347           | —           | 48            | 223                       | —           | 155           | 1           | 67   |  |



Численность и состав фабрично-заводского персонала по отраслям промышленности, полу и возрасту  
по СССР на 1-ое января 1926 г.

Продолжение

| №№ по порядку                 | Название отраслей промышленности                  | Число заведений | Р А Б О Ч И Е |             |               |             |               |           | С Л У Ж А Щ И Е |               |             |               |           |             | Млад. обслуж. персонал |             |               |  |  |  |
|-------------------------------|---------------------------------------------------|-----------------|---------------|-------------|---------------|-------------|---------------|-----------|-----------------|---------------|-------------|---------------|-----------|-------------|------------------------|-------------|---------------|--|--|--|
|                               |                                                   |                 | В с е г о     | И з н и х   |               |             |               | В с е г о | И з н и х       |               |             |               | В с е г о | И з н и х   |                        |             |               |  |  |  |
|                               |                                                   |                 |               | М у ж ч и н |               | Ж е н щ и н |               |           | М у ж ч и н     |               | Ж е н щ и н |               |           | М у ж ч и н |                        | Ж е н щ и н |               |  |  |  |
|                               |                                                   |                 |               | До 18 лет   | 18 лет и выше | До 18 лет   | 18 лет и выше |           | До 18 лет       | 18 лет и выше | До 18 лет   | 18 лет и выше |           | До 18 лет   | 18 лет и выше          | До 18 лет   | 18 лет и выше |  |  |  |
| IX                            | Кожевенно-меховая . . . . .                       | 323             | 34204         | 1314        | 29243         | 230         | 3417          | 4729      | 11              | 4271          | 7           | 440           | 2353      | 19          | 1827                   | 11          | 496           |  |  |  |
| 56.                           | Кожевенная п-сть . . . . .                        | 304             | 32153         | 1236        | 27536         | 210         | 3171          | 4493      | 11              | 4048          | 7           | 427           | 2218      | 19          | 1728                   | 11          | 460           |  |  |  |
| 57.                           | Меховая „ . . . . .                               | 19              | 2051          | 78          | 1707          | 20          | 246           | 236       | —               | 223           | —           | 13            | 135       | —           | 99                     | —           | 36            |  |  |  |
| X.                            | Обработка хлопка . . . . .                        | 325             | 460736        | 13404       | 171195        | 14701       | 261436        | 26445     | 267             | 22544         | 85          | 3559          | 16685     | 161         | 12319                  | 80          | 4125          |  |  |  |
| 58.                           | Хлопко-очистит. з-ды . . . . .                    | 71              | 5420          | 107         | 5241          | 2           | 70            | 2236      | 34              | 2092          | 14          | 96            | 833       | 11          | 746                    | 1           | 75            |  |  |  |
| 59.                           | Хлопчато-бумаж. пр-сть . . . . .                  | 254             | 455316        | 13297       | 165954        | 14699       | 261366        | 24219     | 233             | 20452         | 71          | 3463          | 15852     | 150         | 11573                  | 79          | 4050          |  |  |  |
| XI.                           | Обработка шерсти . . . . .                        | 138             | 68599         | 2484        | 33105         | 2040        | 30970         | 5936      | 31              | 5213          | 11          | 681           | 3526      | 35          | 2658                   | 7           | 826           |  |  |  |
| 60.                           | Шерстомойные заводы . . . . .                     | 12              | 614           | 11          | 288           | 12          | 303           | 46        | —               | 43            | —           | 3             | 52        | —           | 47                     | —           | 5             |  |  |  |
| 61.                           | Шерстяная промышлен. . . . .                      | 126             | 67985         | 2473        | 32817         | 2028        | 30667         | 5890      | 31              | 5170          | 11          | 678           | 3474      | 35          | 2611                   | 7           | 821           |  |  |  |
| XII-62                        | Обработка шелка . . . . .                         | 40              | 6730          | 138         | 2738          | 198         | 3656          | 527       | 7               | 443           | —           | 77            | 287       | —           | 216                    | —           | 71            |  |  |  |
| XIII.                         | Льняная промышленность . . . . .                  | 70              | 82043         | 2509        | 28714         | 2568        | 48252         | 3988      | 17              | 3562          | 3           | 406           | 2379      | 49          | 1886                   | 9           | 435           |  |  |  |
| 63.                           | Льнотреп.-мьяльное и сорт. производства . . . . . | 1               | 142           | —           | 48            | —           | 94            | 15        | —               | 15            | —           | —             | 1         | —           | —                      | —           | 1             |  |  |  |
| 64.                           | Льно-обработыв. пр-сть . . . . .                  | 69              | 81901         | 2509        | 28666         | 2568        | 48158         | 3973      | 17              | 3547          | 3           | 406           | 2378      | 49          | 1886                   | 9           | 434           |  |  |  |
| XIV-65                        | Обраб. пеньки и пр. раст. вол. вещ. . . . .       | 28              | 15853         | 362         | 5408          | 659         | 9424          | 1047      | 4               | 869           | 1           | 173           | 521       | 2           | 378                    | —           | 141           |  |  |  |
| XV-66                         | Обраб. смеш. волокон. веществ . . . . .           | 19              | 3490          | 118         | 1771          | 106         | 1495          | 302       | —               | 265           | —           | 37            | 143       | 2           | 105                    | —           | 36            |  |  |  |
| XVI.                          | Одежда и туалет . . . . .                         | 317             | 66881         | 1976        | 29858         | 2136        | 32911         | 6427      | 13              | 4961          | 8           | 1445          | 2217      | 13          | 1535                   | 16          | 653           |  |  |  |
| 67.                           | Швейная промышленность . . . . .                  | 108             | 24616         | 460         | 8448          | 1221        | 14487         | 2398      | 7               | 1782          | 2           | 607           | 827       | 6           | 535                    | 1           | 285           |  |  |  |
| 68.                           | Трикотажная пр-сть . . . . .                      | 39              | 13250         | 242         | 3001          | 464         | 9543          | 1173      | 2               | 939           | 1           | 231           | 340       | 3           | 217                    | —           | 120           |  |  |  |
| 69.                           | Произв. кожанной обуви . . . . .                  | 75              | 18252         | 814         | 12181         | 299         | 4958          | 1959      | 1               | 1497          | 3           | 458           | 580       | 2           | 427                    | 14          | 137           |  |  |  |
| 70.                           | Прочие производства группы . . . . .              | 95              | 10763         | 460         | 6228          | 152         | 3923          | 897       | 3               | 743           | 2           | 149           | 470       | 2           | 356                    | 1           | 111           |  |  |  |
| XVII.                         | Бумажная промышленность . . . . .                 | 151             | 38352         | 1441        | 24998         | 756         | 11157         | 4038      | 17              | 3543          | 12          | 466           | 2277      | 7           | 1685                   | 5           | 580           |  |  |  |
| 71.                           | Бумажно-массное и целлюл. . . . .                 | 12              | 1434          | 39          | 1181          | 13          | 201           | 153       | 1               | 139           | —           | 13            | 157       | 2           | 133                    | —           | 22            |  |  |  |
| 72.                           | Производство бумаги и карт. . . . .               | 84              | 29839         | 1177        | 21086         | 499         | 7077          | 3315      | 15              | 2924          | 11          | 365           | 1820      | 5           | 1345                   | 4           | 466           |  |  |  |
| 73.                           | Папиросно-гильзовое произв. . . . .               | 2               | 72            | —           | 21            | 2           | 49            | 17        | —               | 17            | —           | —             | 3         | —           | 3                      | —           | —             |  |  |  |
| 74.                           | Прочие производства группы . . . . .              | 53              | 7007          | 225         | 2710          | 242         | 3830          | 553       | 1               | 463           | 1           | 88            | 297       | —           | 204                    | 1           | 92            |  |  |  |
| XVIII.                        | Полиграфическая пр-сть . . . . .                  | 637             | 72801         | 4264        | 52526         | 1758        | 14253         | 8487      | 17              | 7103          | 11          | 1356          | 3694      | 53          | 2305                   | 17          | 1319          |  |  |  |
| 75.                           | Словолитное дело . . . . .                        | 13              | 1278          | 38          | 882           | 11          | 347           | 155       | —               | 107           | —           | 49            | 43        | 1           | 28                     | —           | 14            |  |  |  |
| 76.                           | Типографское дело . . . . .                       | 600             | 68763         | 4086        | 50260         | 1616        | 12801         | 7957      | 17              | 6705          | 11          | 1224          | 3496      | 52          | 2181                   | 16          | 1247          |  |  |  |
| 77.                           | Прочие производства группы . . . . .              | 24              | 2760          | 140         | 1384          | 131         | 1105          | 375       | —               | 291           | —           | 84            | 155       | —           | 96                     | 1           | 58            |  |  |  |
| XIX-78                        | Научно-художественная пр-сть . . . . .            | 65              | 7303          | 464         | 5732          | 87          | 1020          | 1473      | 3               | 1215          | 1           | 254           | 440       | 8           | 320                    | 2           | 110           |  |  |  |
| XX.                           | Произв. физическ. сил и водоснаб. . . . .         | 339             | 22466         | 969         | 20337         | 39          | 1121          | 5219      | 20              | 4198          | 15          | 986           | 2546      | 44          | 1806                   | 10          | 686           |  |  |  |
| 79.                           | Электрические станции . . . . .                   | 240             | 16409         | 720         | 15102         | 24          | 563           | 3677      | 20              | 3005          | 13          | 639           | 1680      | 39          | 1193                   | 6           | 442           |  |  |  |
| 80.                           | Водопроводы . . . . .                             | 94              | 5466          | 245         | 4678          | 15          | 528           | 1386      | —               | 1071          | —           | 315           | 774       | 5           | 538                    | 4           | 227           |  |  |  |
| 81.                           | Газовые заводы . . . . .                          | 2               | 487           | —           | 461           | —           | 26            | 116       | —               | 87            | —           | 29            | 52        | —           | 35                     | —           | 17            |  |  |  |
| 82.                           | Прочие производства группы . . . . .              | 3               | 104           | 4           | 96            | —           | 4             | 40        | —               | 35            | 2           | 3             | 40        | —           | 40                     | —           | —             |  |  |  |
| Всего по всей промышленности. |                                                   | 8516            | 2261687       | 90416       | 1527643       | 39562       | 604066        | 248707    | 1899            | 215972        | 998         | 29838         | 132394    | 2625        | 93998                  | 1833        | 33938         |  |  |  |

в производствах по обработке минералов поднимается до 3,1%, а в остальных производствах не выходит за пределы 1,8%.

В общем по всей нашей промышленности занято подростков 137,4 тыс. чел., а взрослых женщин 667,8 тысяч; из последних в текстильных производствах 365,8 тыс. чел.

В связи с исключительно сильным ростом общей численности нашего фабрично-заводского персонала за 1925 г., представляется интересным проследить, как складывался этот процесс для отдельных половых и возрастных групп. Соответствующие данные приводятся в следующей таблице: 1)

Из показанного по этим данным общего прироста нашего промышленного персонала 658 тыс. человек, на долю подростков приходится 43,8 тыс. или 6,7%, на долю взрослых мужчин—457 тыс. чел. или 69,4%, на долю взрослых женщин—157 тыс. чел. или 23,9%.

Это распределение прироста довольно близко соответствует распределению всего наличного на 1/1—25 г. персо-

нала нашей промышленности: мужчин взрослых—69,4, женщин взрослых—25,9, подростков—4,7%. Для взрослых мужчин соответствующие показатели совершенно совпадают, напротив, в отношении подростков и взрослых женщин имеется несколько повышенный рост первых за счет вторых. Соответственно этому, если сопоставить выраженный в процентах состав нашего промышленного персонала на 1/1—1925 г. и на 1/1—1926 г., то получим следующее:

Процент взрослых мужчин не изменился; процент подростков увеличился, а процент взрослых женщин упал на 0,5. Таким образом, несмотря на исключительно огромный рост общей численности промышленного персонала, половой а также возрастной его состав (по крайней мере в пределах нашего основного подразделения) в общем по всей промышленности существенных изменений не показал.

Если же от этих общих данных обратимся к показателям по отдельным производствам (см. табл. на стр. 18), то обнаружится, что в отдельных производствах соответствующие изменения проходили не только с различной интенсивностью, но даже и в различных направлениях. В то время, как в

1) По непосредственно учетным данным, с исключением на 1/1—25 г. Грузии и Армении.

Численность и состав фабрично-заводского персонала по губерниям, полу и возрасту по СССР на 1 января 1926 года

Таблица № 2.

| Наименование рес-<br>публик, областей и<br>губерний | Число заведений | РАБОЧИЕ   |           |                   |           |                   |         | СЛУЖАЩИЕ  |                   |           |                   |         |           | МЛ. ОБСЛУЖИВ. ПЕРСОНАЛ |        |        |  |  |  |
|-----------------------------------------------------|-----------------|-----------|-----------|-------------------|-----------|-------------------|---------|-----------|-------------------|-----------|-------------------|---------|-----------|------------------------|--------|--------|--|--|--|
|                                                     |                 | Всего     | Из них    |                   |           |                   | Всего   | Из них    |                   |           |                   | Всего   | Из них    |                        |        |        |  |  |  |
|                                                     |                 |           | Мужчин    |                   | Женщин    |                   |         | Мужчин    |                   | Женщин    |                   |         | Мужчин    |                        | Женщин |        |  |  |  |
|                                                     |                 |           | До 18 лет | 18 лет и<br>свыше | До 18 лет | 18 лет и<br>свыше |         | До 18 лет | 18 лет и<br>свыше | До 18 лет | 18 лет и<br>свыше |         | До 18 лет | 18 лет и<br>свыше      |        |        |  |  |  |
| 1                                                   | 2               | 3         | 4         | 5                 | 6         | 7                 | 8       | 9         | 10                | 11        | 12                | 13      | 14        | 15                     | 16     | 17     |  |  |  |
| Всего по СССР . . . .                               | 8,516           | 2,261,687 | 90,416    | 1 527,643         | 39,562    | 604,066           | 248,707 | 1,899     | 215,972           | 998       | 29,838            | 132,394 | 2,625     | 93,998                 | 1,833  | 33,938 |  |  |  |
| I. Всего по РСФСР . . . .                           | 6,290           | 1,680,276 | 65,071    | 1,046,435         | 32,797    | 535,973           | 180,723 | 1,325     | 154,873           | 707       | 23,818            | 96,355  | 1,551     | 69,004                 | 1,113  | 24,687 |  |  |  |
| А. Европейская часть . . . .                        | 5,150           | 1,539,530 | 59,019    | 928,732           | 31,583    | 520,196           | 161,808 | 1,237     | 137,722           | 649       | 22,200            | 87,096  | 1,344     | 62,115                 | 1,024  | 22,613 |  |  |  |
| Архангельская . . . . .                             | 56              | 9,111     | 435       | 7,052             | 52        | 1,572             | 834     | 3         | 746               | 1         | 84                | 1,027   | 8         | 585                    | 3      | 431    |  |  |  |
| Астраханская . . . . .                              | 49              | 8,114     | 407       | 6,948             | 27        | 732               | 1,268   | 13        | 1,152             | 10        | 93                | 867     | 7         | 744                    | 6      | 110    |  |  |  |
| Башкирская АССР . . . . .                           | 76              | 12,846    | 754       | 10,061            | 142       | 1,889             | 1,530   | 14        | 1,384             | 9         | 123               | 923     | 24        | 669                    | 19     | 211    |  |  |  |
| Брянская . . . . .                                  | 70              | 28,853    | 1,233     | 23,343            | 422       | 3,855             | 3,805   | 54        | 3,210             | 52        | 489               | 2,144   | 94        | 1,511                  | 139    | 400    |  |  |  |
| Владимирская . . . . .                              | 227             | 94,421    | 3,911     | 41,692            | 3,217     | 45,601            | 5,797   | 79        | 5,159             | 17        | 542               | 3,292   | 52        | 2,416                  | 26     | 798    |  |  |  |
| Вологодская . . . . .                               | 28              | 4,895     | 237       | 3,793             | 69        | 796               | 505     | 1         | 452               | 2         | 50                | 358     | 2         | 252                    | 1      | 103    |  |  |  |
| Воронежская . . . . .                               | 102             | 8,910     | 372       | 7,249             | 25        | 1,264             | 1,923   | —         | 1,766             | 2         | 155               | 814     | 8         | 623                    | 7      | 176    |  |  |  |
| Вотская область . . . . .                           | 16              | 12,759    | 750       | 9,901             | 97        | 2,011             | 1,987   | 27        | 1,631             | 38        | 291               | 909     | 67        | 561                    | 37     | 244    |  |  |  |
| Вятская . . . . .                                   | 80              | 13,066    | 494       | 10,760            | 160       | 2,252             | 1,562   | 13        | 1,416             | 5         | 128               | 1,015   | 18        | 643                    | 6      | 348    |  |  |  |
| Гомельская . . . . .                                | 83              | 16,134    | 635       | 9,835             | 508       | 5,156             | 1,342   | 8         | 1,223             | 2         | 109               | 668     | 16        | 485                    | —      | 167    |  |  |  |
| Иваново-Вознесенская . . . . .                      | 143             | 141,876   | 3,947     | 55,578            | 3,452     | 78,899            | 8,349   | 104       | 7,658             | 18        | 569               | 4,513   | 46        | 3,564                  | 13     | 890    |  |  |  |
| Калужская . . . . .                                 | 46              | 11,413    | 623       | 8,029             | 188       | 2,573             | 1,210   | 9         | 1,095             | 3         | 103               | 717     | 1         | 596                    | 2      | 118    |  |  |  |
| Карельская АССР . . . . .                           | 29              | 5,486     | 187       | 4,699             | 32        | 568               | 527     | 5         | 482               | 4         | 36                | 355     | 9         | 231                    | 1      | 114    |  |  |  |
| Коми (Зырянск. обл.) . . . . .                      | 4               | 377       | 33        | 278               | 5         | 61                | 45      | 2         | 40                | —         | 3                 | 30      | 2         | 21                     | —      | 7      |  |  |  |
| Костромская . . . . .                               | 69              | 19,363    | 627       | 8,409             | 502       | 9,825             | 1,303   | 3         | 1,178             | 2         | 120               | 868     | 9         | 699                    | 3      | 157    |  |  |  |
| Курская . . . . .                                   | 116             | 19,169    | 399       | 14,753            | 43        | 3,974             | 2,554   | 17        | 2,320             | 8         | 209               | 1,672   | 2         | 1,393                  | 2      | 275    |  |  |  |
| Крымская АССР . . . . .                             | 64              | 6,891     | 408       | 4,764             | 134       | 1,585             | 1,296   | 10        | 1,090             | 3         | 193               | 405     | 10        | 308                    | 4      | 83     |  |  |  |
| г. Ленинград . . . . .                              | 472             | 194,358   | 6,865     | 118,271           | 4,160     | 65,062            | 24,684  | 54        | 18,903            | 30        | 5,697             | 9,110   | 65        | 6,579                  | 81     | 2385   |  |  |  |
| Ленинградская губ. . . . .                          | 109             | 20,342    | 1,006     | 16,220            | 275       | 2,841             | 2,599   | 11        | 2,200             | 5         | 383               | 1,478   | 5         | 1,196                  | 2      | 275    |  |  |  |
| Марийская обл. . . . .                              | 13              | 1,149     | 106       | 732               | 83        | 228               | 120     | 2         | 110               | 1         | 7                 | 74      | 4         | 48                     | 3      | 19     |  |  |  |
| г. Москва . . . . .                                 | 786             | 175,050   | 6,897     | 105,070           | 3,361     | 59,722            | 22,769  | 78        | 18,860            | 52        | 3,779             | 8,670   | 52        | 6,255                  | 35     | 2,328  |  |  |  |
| Московская губ. . . . .                             | 388             | 250,643   | 8,386     | 117,596           | 7,141     | 117,520           | 18,933  | 147       | 16,202            | 58        | 2,526             | 11,673  | 83        | 8,088                  | 53     | 3,449  |  |  |  |
| Мурманская . . . . .                                | 4               | 102       | 4         | 97                | —         | 1                 | 20      | —         | 20                | —         | —                 | 12      | 3         | 5                      | —      | 4      |  |  |  |
| Нижегородская . . . . .                             | 223             | 59,123    | 2,747     | 46,412            | 682       | 9,282             | 9,372   | 144       | 7,947             | 29        | 1,252             | 4,701   | 183       | 2,895                  | 167    | 1,456  |  |  |  |
| Новгородская . . . . .                              | 72              | 19,753    | 981       | 11,661            | 518       | 6,593             | 1,600   | 12        | 1,397             | 4         | 187               | 1,140   | 3         | 820                    | 6      | 311    |  |  |  |
| Немцев Повол. АССР . . . . .                        | 28              | 1,943     | 73        | 1,589             | 19        | 262               | 521     | 9         | 473               | 3         | 36                | 136     | 2         | 94                     | —      | 40     |  |  |  |
| Оренбургская . . . . .                              | 40              | 3,266     | 161       | 2,776             | 22        | 307               | 469     | 2         | 445               | —         | 22                | 288     | 3         | 238                    | 1      | 46     |  |  |  |
| Орловская . . . . .                                 | 56              | 5,236     | 124       | 4,285             | 27        | 800               | 730     | 1         | 665               | —         | 64                | 304     | 1         | 252                    | 1      | 50     |  |  |  |
| Пензенская . . . . .                                | 75              | 10,758    | 449       | 7,123             | 351       | 2,835             | 1,416   | 11        | 1,261             | —         | 144               | 839     | 6         | 720                    | 1      | 112    |  |  |  |
| Псковская . . . . .                                 | 37              | 3,091     | 147       | 2,151             | 49        | 744               | 420     | 3         | 355               | 1         | 61                | 224     | —         | 189                    | 1      | 34     |  |  |  |
| Рязанская . . . . .                                 | 115             | 19,167    | 707       | 12,438            | 295       | 5,727             | 1,662   | 4         | 1,544             | 1         | 113               | 1,054   | 2         | 768                    | 6      | 278    |  |  |  |
| Самарская . . . . .                                 | 90              | 12,389    | 431       | 8,741             | 802       | 2,415             | 2,024   | 6         | 1,817             | 3         | 198               | 1,152   | 8         | 941                    | 6      | 197    |  |  |  |
| Саратовская . . . . .                               | 129             | 15,613    | 509       | 11,944            | 171       | 2,989             | 2,392   | 9         | 2,103             | 3         | 277               | 1,114   | 6         | 862                    | 2      | 244    |  |  |  |
| Сев. Двинская . . . . .                             | 26              | 4,932     | 214       | 2,660             | 104       | 1,954             | 424     | 5         | 368               | 2         | 49                | 272     | 7         | 207                    | —      | 58     |  |  |  |
| Смоленская . . . . .                                | 82              | 12,357    | 354       | 6,464             | 375       | 5,164             | 1,112   | 1         | 987               | 1         | 123               | 550     | 4         | 455                    | 3      | 88     |  |  |  |
| Сталинградская . . . . .                            | 72              | 12,560    | 501       | 10,377            | 92        | 1,590             | 2,120   | 31        | 1,872             | 26        | 191               | 1,123   | 8         | 898                    | 6      | 211    |  |  |  |
| Тамбовская . . . . .                                | 84              | 13,222    | 474       | 8,730             | 216       | 3,802             | 1,743   | 8         | 1,565             | 6         | 164               | 1,054   | 13        | 864                    | 1      | 176    |  |  |  |
| Татарская АССР . . . . .                            | 103             | 14,497    | 753       | 11,293            | 201       | 2,250             | 1,777   | 6         | 1,567             | 4         | 200               | 1,392   | 24        | 1,095                  | 5      | 268    |  |  |  |
| Тверская . . . . .                                  | 114             | 45,491    | 1,535     | 22,649            | 1,034     | 20,273            | 3,668   | 19        | 3,181             | 10        | 458               | 2,130   | 11        | 1,550                  | 11     | 558    |  |  |  |
| Тульская . . . . .                                  | 78              | 26,680    | 609       | 21,897            | 77        | 4,097             | 3,954   | 21        | 3,335             | 10        | 588               | 2,471   | 19        | 1,750                  | 18     | 684    |  |  |  |
| Ульяновская . . . . .                               | 85              | 11,106    | 502       | 6,985             | 200       | 3,419             | 1,640   | 18        | 1,497             | 6         | 119               | 1,036   | 4         | 877                    | 1      | 154    |  |  |  |
| Уральская область . . . . .                         | 453             | 149,087   | 7,500     | 120,008           | 1,372     | 20,207            | 16,413  | 249       | 14,055            | 213       | 1,896             | 12,261  | 423       | 7,469                  | 327    | 4,042  |  |  |  |
| Череповецкая . . . . .                              | 30              | 3,767     | 248       | 2,799             | 84        | 636               | 400     | 3         | 374               | —         | 23                | 212     | 1         | 146                    | —      | 65     |  |  |  |
| Чувашская авт. обл. . . . .                         | 18              | 760       | 57        | 543               | 15        | 145               | 151     | 2         | 139               | 1         | 9                 | 81      | —         | 70                     | —      | 11     |  |  |  |
| Ярославская . . . . .                               | 110             | 38,804    | 1,227     | 20,077            | 782       | 16,718            | 2,838   | 19        | 2,478             | 4         | 337               | 1,968   | 29        | 1,483                  | 18     | 438    |  |  |  |
| Б. Юго-восток . . . . .                             | 615             | 77,558    | 3,376     | 62,802            | 736       | 10,644            | 10,359  | 37        | 9,369             | 28        | 925               | 4,851   | 129       | 3,519                  | 42     | 1,161  |  |  |  |
| Сев.-Кавказск. край . . . . .                       | 598             | 75,839    | 3,256     | 61,616            | 710       | 10,257            | 10,196  | 37        | 9,218             | 28        | 913               | 4,713   | 128       | 3,394                  | 42     | 1,149  |  |  |  |
| Дагестанская АССР . . . . .                         | 17              | 1,719     | 120       | 1,186             | 26        | 387               | 163     | —         | 151               | —         | 12                | 138     | 1         | 125                    | —      | 12     |  |  |  |
| В. Казанская АССР . . . . .                         | 98              | 7,140     | 302       | 6,503             | 28        | 307               | 1,440   | 8         | 1,350             | 6         | 76                | 826     | 24        | 652                    | 3      | 147    |  |  |  |
| Акмолинская . . . . .                               | 22              | 1,097     | 68        | 941               | 5         | 83                | 205     | —         | 187               | —         | 18                | 87      | 4         | 60                     | —      | 23     |  |  |  |
| Актюбинская . . . . .                               | 6               | 192       | 8         | 183               | —         | 1                 | 36      | —         | 35                | —         | 1                 | 16      | —         | 12                     | —      | 4      |  |  |  |
| Джетысуйская . . . . .                              | 11              | 425       | 15        | 376               | 2         | 32                | 97      | —         | 96                | —         | 1                 | 48      | —         | 44                     | —      | 4      |  |  |  |
| Кустанайская . . . . .                              | 8               | 516       | 27        | 455               | 5         | 29                | 111     | —         | 105               | 2         | 4                 | 77      | 2         | 58                     | 1      | 16     |  |  |  |
| Кара-Калпакская . . . . .                           | 1               | 179       | 4         | 175               | —         | —                 | 58      | —         | 55                | —         | 3                 | 21      | —         | 20                     | —      | 1      |  |  |  |
| Семипалатинская . . . . .                           | 25              | 2,491     | 101       | 2,320             | 6         | 64                | 567     | 4         | 525               | 2         | 36                | 281     | 3         | 245                    | —      | 33     |  |  |  |
| Сыр-Дарьинская . . . . .                            | 8               | 316       | 11        | 286               | —         | 19                | 49      | —         | 48                | 1         | —                 | 51      | —         | 48                     | 1      | 2      |  |  |  |
| Уральская губ. . . . .                              | 17              | 1,924     | 68        | 1,767             | 10        | 79                | 317     | 4         | 299               | 1         | 13                | 245     | 15        | 165                    | 1      | 64     |  |  |  |
| Г. Сибирск. край (вкл.<br>Иркутск. губ.) . . . . .  | 286             | 41,190    | 1,799     | 35,084            | 333       | 3,974             | 5,259   | 22        | 4,754             | 12        | 471               | 2,751   | 43        | 2,037                  | 35     | 636    |  |  |  |
| Восточная Сибирь . . . . .                          | 142             | 29,602    | 1,260     | 25,869            | 201       | 2,272             | 3,441   | 18        | 3,096             | 10        | 317               | 1,830   | 38        | 1,282                  | 27     | 483    |  |  |  |
| Западная Сибирь . . . . .                           | 144             | 11,588    | 539       | 9,215             | 132       | 1,702             | 1,818   | 4         | 1,658             | 2         | 154               | 91      | 5         | 755                    | 8      | 153    |  |  |  |
| Д. Монг. Бурят. АССР . . . . .                      | 17              | 1,071     | 62        | 793               | 39        | 177               | 131     | —         | 123               | —         | 8                 | 81      | 1         | 67                     | —      | 13     |  |  |  |
| Е. Дальне-Вост. обл.<br>Амурская . . . . .          | 115             | 12,859    | 464       | 11,661            | 68        | 666               | 1,612   | 20        | 1,452             | 12        | 128               | 697     | 9         | 573                    | 9      | 106    |  |  |  |
| Забайкальская . . . . .                             | 27              | 1,657     | 99        | 1,459             | 20        | 75                | 299     | 3         | 271               | 3         | 22                | 118     | —         | 102                    | 1      | 15     |  |  |  |
| Приморская . . . . .                                | 25              | 2,427     | 97        |                   |           |                   |         |           |                   |           |                   |         |           |                        |        |        |  |  |  |

Численность и состав фабрично-заводского персонала по губерниям, полу и возрасту по СССР на 1 января 1926 года

Продолжение

| Наименование<br>республик, областей<br>и губерний | Число заведений | Р А Б О Ч И Е |           |                   |        |                   |        | С Л У Ж А Щ И Е |                   |           |                   |        |           | МЛ. ОБСЛУЖИВ. ПЕРСОНАЛ |           |                   |  |  |  |
|---------------------------------------------------|-----------------|---------------|-----------|-------------------|--------|-------------------|--------|-----------------|-------------------|-----------|-------------------|--------|-----------|------------------------|-----------|-------------------|--|--|--|
|                                                   |                 | Всего         | И з н и х |                   |        |                   | Всего  | И з н и х       |                   |           |                   | Всего  | И з н и х |                        |           |                   |  |  |  |
|                                                   |                 |               | Мужчин    |                   | Женщин |                   |        | Мужчин          |                   | Женщин    |                   |        | Мужчин    |                        | Женщин    |                   |  |  |  |
|                                                   |                 |               | До 18 лет | 18 лет и<br>свыше | 18 лет | 18 лет и<br>свыше |        | До 18 лет       | 18 лет и<br>свыше | До 18 лет | 18 лет и<br>свыше |        | До 18 лет | 18 лет и<br>свыше      | До 18 лет | 18 лет и<br>свыше |  |  |  |
| 1                                                 | 2               | 3             | 4         | 5                 | 6      | 7                 | 8      | 9               | 10                | 11        | 12                | 13     | 14        | 15                     | 16        | 17                |  |  |  |
| Ж. Киргизская<br>авт. обл. . . . .                | 6               | 861           | 41        | 808               | 8      | 4                 | 98     | 1               | 88                | —         | 9                 | 44     | —         | 34                     | —         | 10                |  |  |  |
| З. Якутская АССР . .                              | 3               | 67            | 8         | 52                | 2      | 5                 | 16     | —               | 15                | —         | 1                 | 9      | 1         | 7                      | —         | 1                 |  |  |  |
| II. Туркменская ССР .                             | 47              | 2,604         | 124       | 2,251             | 15     | 214               | 427    | 1               | 382               | 3         | 41                | 198    | 3         | 159                    | 2         | 34                |  |  |  |
| III. Узбекская ССР . .                            | 145             | 11,034        | 413       | 9,836             | 43     | 742               | 2,876  | 36              | 2,639             | 12        | 189               | 1,349  | 9         | 1,149                  | 3         | 188               |  |  |  |
| Зеравшанская . . . .                              | 11              | 735           | 30        | 673               | 4      | 28                | 265    | 1               | 246               | —         | 18                | 110    | 1         | 94                     | —         | 15                |  |  |  |
| Самаркандская . . . .                             | 22              | 1,630         | 32        | 1,535             | —      | 63                | 330    | 9               | 297               | —         | 24                | 196    | 6         | 162                    | 3         | 25                |  |  |  |
| Сураханская . . . . .                             | 1               | 28            | 1         | 27                | —      | —                 | 41     | —               | 40                | —         | 1                 | 13     | —         | 12                     | —         | 1                 |  |  |  |
| Ташкентская . . . . .                             | 53              | 3,930         | 130       | 3,399             | 20     | 381               | 675    | 4               | 623               | 4         | 44                | 380    | 1         | 302                    | —         | 77                |  |  |  |
| Ферганская . . . . .                              | 53              | 4,552         | 215       | 4,048             | 19     | 270               | 1,434  | 21              | 1,308             | 8         | 97                | 587    | —         | 519                    | —         | 68                |  |  |  |
| Хорезмская . . . . .                              | 5               | 159           | 5         | 154               | —      | —                 | 131    | 1               | 125               | —         | 5                 | 63     | 1         | 60                     | —         | 2                 |  |  |  |
| IV. Белорусская ССР .                             | 150             | 17,026        | 772       | 11,236            | 393    | 4,625             | 1,388  | 11              | 1,256             | 5         | 116               | 831    | 3         | 683                    | 3         | 142               |  |  |  |
| V. Украинская ССР . .                             | 1,587           | 489,266       | 21,441    | 402,817           | 5,968  | 59,040            | 55,063 | 507             | 49,594            | 257       | 4,705             | 29,446 | 984       | 19,994                 | 676       | 7,792             |  |  |  |
| Полесье . . . . .                                 | 116             | 15,135        | 584       | 11,071            | 282    | 3,198             | 1,968  | 36              | 1,758             | 3         | 171               | 1,341  | 16        | 1,147                  | 3         | 175               |  |  |  |
| Право-бережье . . . .                             | 409             | 35,292        | 2,317     | 43,499            | 569    | 8,907             | 9,254  | 18              | 8,502             | 30        | 704               | 4,604  | 11        | 4,025                  | 5         | 563               |  |  |  |
| Левобережье . . . . .                             | 394             | 75,159        | 3,895     | 52,589            | 1,358  | 17,317            | 9,945  | 179             | 8,693             | 56        | 1,017             | 5,338  | 91        | 3,843                  | 13        | 1,391             |  |  |  |
| Степь . . . . .                                   | 668             | 343,680       | 14,645    | 295,658           | 3,759  | 29,618            | 33,896 | 274             | 30,641            | 168       | 2,813             | 18,163 | 866       | 10,979                 | 655       | 5,663             |  |  |  |
| VI. Закавказск. СФСР                              | 297             | 61,481        | 2,595     | 55,068            | 346    | 3,472             | 8,230  | 19              | 7,228             | 14        | 969               | 4,215  | 75        | 3,009                  | 36        | 1,095             |  |  |  |
| Азербайджан . . . . .                             | 123             | 46,123        | 1,958     | 42,496            | 195    | 1,474             | 6,737  | 18              | 5,842             | 14        | 863               | 3,449  | 57        | 2,336                  | 36        | 1,020             |  |  |  |
| Армения . . . . .                                 | 25              | 3,056         | 120       | 2,704             | 23     | 209               | 299    | —               | 288               | —         | 11                | 198    | 6         | 181                    | —         | 11                |  |  |  |
| Грузия . . . . .                                  | 149             | 12,302        | 517       | 9,868             | 128    | 1,789             | 1,194  | 1               | 1,098             | —         | 95                | 568    | 12        | 492                    | —         | 64                |  |  |  |

Табл. № 3.

| НАЗВАНИЕ ПРОИЗВОДСТВ                          | На 100 человек всего персонала приходится |           |      |           |           |      |               |           |      |               |           |      |
|-----------------------------------------------|-------------------------------------------|-----------|------|-----------|-----------|------|---------------|-----------|------|---------------|-----------|------|
|                                               | Взрослых                                  |           |      |           |           |      | Подростков    |           |      |               |           |      |
|                                               | Мужчин                                    |           |      | Женщин    |           |      | Мужского пола |           |      | Женского пола |           |      |
|                                               | 1/1—25 г.                                 | 1/1—26 г. | +    | 1/1—25 г. | 1/1—26 г. | +    | 1/1—25 г.     | 1/1—26 г. | +    | 1/1—25 г.     | 1/1—26 г. | +    |
|                                               | 1/1—25 г.                                 | 1/1—26 г. | +    | 1/1—25 г. | 1/1—26 г. | +    | 1/1—25 г.     | 1/1—26 г. | +    | 1/1—25 г.     | 1/1—26 г. | +    |
| <b>Добыча и обработка минералов . . . . .</b> | 70,3                                      | 71,9      | +1,6 | 21,1      | 19,5      | -1,6 | 5,5           | 5,7       | +0,2 | 3,1           | 2,9       | -0,2 |
| В том числе:                                  |                                           |           |      |           |           |      |               |           |      |               |           |      |
| Стекольная пр-сть. . . . .                    | 66,3                                      | 63,8      | -2,5 | 20,2      | 21,4      | +1,2 | 8,6           | 9,5       | +0,9 | 4,9           | 5,3       | +0,4 |
| Горная и горнозаводская пр-сть. . . . .       | 87,0                                      | 87,0      | —    | 8,9       | 8,5       | -0,4 | 3,5           | 3,7       | +0,2 | 0,6           | 0,8       | +0,2 |
| В том числе:                                  |                                           |           |      |           |           |      |               |           |      |               |           |      |
| Каменноугольная пр-сть . . . . .              | 87,1                                      | 86,8      | -0,3 | 8,7       | 8,6       | -0,1 | 3,3           | 3,5       | +0,2 | 0,9           | 1,1       | +0,2 |
| Железо-рудная пр-сть . . . . .                | 84,6                                      | 87,4      | +2,8 | 10,7      | 8,0       | -2,7 | 4,0           | 3,8       | -0,2 | 0,7           | 0,8       | +0,1 |
| Металлургия черн. метал. . . . .              | 85,0                                      | 85,5      | +0,5 | 10,4      | 9,3       | -1,1 | 4,0           | 4,4       | +0,4 | 0,6           | 0,8       | +0,2 |
| <b>Обработка металлов. . . . .</b>            | 84,7                                      | 83,0      | -1,7 | 10,0      | 10,8      | +0,8 | 4,9           | 5,4       | +0,5 | 0,4           | 0,8       | +0,4 |
| Машиностроение. . . . .                       | 85,9                                      | 85,1      | -0,8 | 9,7       | 9,5       | -0,2 | 4,1           | 4,8       | +0,7 | 0,3           | 0,6       | +0,3 |
| Обработка дерева . . . . .                    | 83,0                                      | 82,6      | -0,4 | 13,2      | 13,7      | +0,5 | 3,4           | 3,2       | -0,2 | 0,4           | 0,5       | +0,1 |
| Химическая пр-сть. . . . .                    | 68,7                                      | 66,6      | -2,1 | 27,8      | 28,6      | +0,8 | 2,2           | 2,6       | +0,4 | 1,3           | 2,2       | +0,9 |
| В том числе:                                  |                                           |           |      |           |           |      |               |           |      |               |           |      |
| Основная химическая пр-сть. . . . .           | 88,3                                      | 88,5      | +0,2 | 8,7       | 7,9       | -0,8 | 2,7           | 3,0       | +0,3 | 0,3           | 0,6       | +0,3 |
| Резиновая пр-сть. . . . .                     | 52,7                                      | 47,2      | -5,5 | 45,9      | 47,3      | +1,4 | 0,6           | 1,6       | +1,0 | 0,8           | 3,9       | +3,1 |
| Спичечная пр-сть. . . . .                     | 47,5                                      | 45,3      | -2,2 | 45,6      | 47,3      | +1,7 | 3,2           | 3,0       | -0,2 | 3,7           | 4,4       | +0,7 |
| Пищевусовая пр-сть. . . . .                   | 73,8                                      | 75,0      | +1,2 | 22,9      | 21,9      | -1,0 | 2,7           | 2,3       | -0,4 | 0,6           | 0,8       | +0,2 |
| В том числе:                                  |                                           |           |      |           |           |      |               |           |      |               |           |      |
| Мукомольная пр-сть. . . . .                   | 91,6                                      | 91,7      | —    | 4,5       | 4,8       | +0,3 | 3,5           | 3,3       | -0,2 | 0,4           | 0,2       | -0,2 |
| Табачная и махорочная. . . . .                | 32,3                                      | 30,2      | -2,1 | 65,4      | 66,8      | +1,4 | 1,1           | 1,3       | +0,2 | 1,2           | 1,7       | +0,5 |
| Обработка матер. животн. происх. . . . .      | 83,0                                      | 76,4      | -6,6 | 13,8      | 19,2      | +5,4 | 2,8           | 3,5       | +0,7 | 0,4           | 0,9       | +0,5 |
| Кожевенно-меховая пр-сть . . . . .            | 85,6                                      | 85,5      | -0,1 | 10,8      | 10,6      | -0,2 | 3,2           | 3,3       | +0,1 | 0,4           | 0,6       | +0,2 |
| Обработка хлопка. . . . .                     | 40,5                                      | 40,9      | +0,4 | 54,2      | 53,4      | -0,8 | 2,6           | 2,7       | +0,1 | 2,7           | 3,0       | +0,3 |
| " шерсти . . . . .                            | 52,8                                      | 52,5      | -0,3 | 42,2      | 41,6      | -0,6 | 3,0           | 3,3       | +0,3 | 2,0           | 2,6       | +0,6 |
| " шелка . . . . .                             | 41,1                                      | 45,7      | +4,6 | 55,0      | 49,7      | -5,3 | 1,6           | 1,9       | +0,3 | 2,3           | 2,7       | +0,4 |
| " льна . . . . .                              | 40,3                                      | 38,7      | -1,6 | 52,8      | 55,5      | +2,7 | 3,5           | 2,9       | -0,6 | 3,4           | 2,9       | -0,5 |
| " пеньки и пр. . . . .                        | 44,7                                      | 38,2      | -6,5 | 50,6      | 55,9      | +5,3 | 2,2           | 2,1       | -0,1 | 2,5           | 3,8       | +1,3 |
| " смешан. волокон. веществ . . . . .          | 56,1                                      | 54,5      | -1,6 | 39,4      | 39,8      | +0,4 | 2,4           | 3,0       | +0,6 | 2,1           | 2,7       | +0,6 |
| Одежда и туалет . . . . .                     | 51,2                                      | 48,0      | -3,2 | 44,4      | 46,4      | +2,0 | 2,4           | 2,7       | +0,3 | 2,0           | 2,9       | +0,9 |
| В том числе:                                  |                                           |           |      |           |           |      |               |           |      |               |           |      |
| Швейная пр-сть. . . . .                       | 43,9                                      | 38,6      | -5,3 | 53,1      | 55,2      | +2,1 | 1,1           | 1,7       | +0,6 | 1,9           | 4,5       | +2,6 |
| Кожанная обувь. . . . .                       | 72,2                                      | 67,7      | -4,5 | 22,3      | 26,9      | +4,6 | 4,4           | 3,9       | -0,5 | 1,1           | 1,5       | +0,4 |
| Бумажная пр-сть . . . . .                     | 67,6                                      | 67,9      | +0,3 | 28,0      | 27,1      | -0,9 | 3,0           | 3,3       | +0,3 | 1,4           | 1,7       | +0,3 |
| <b>Полиграфическая пр-сть . . . . .</b>       | 74,0                                      | 72,6      | -1,4 | 20,1      | 20,2      | +0,1 | 4,6           | 5,1       | +0,5 | 1,3           | 2,1       | +0,8 |
| Научно-художеств. пр-сть. . . . .             | 80,0                                      | 78,9      | -1,1 | 13,0      | 15,0      | +2,0 | 6,1           | 5,1       | -1,0 | 0,9           | 1,0       | +0,1 |
| Пр-во физическ. сил и водоснабжение. . . . .  | 86,5                                      | 87,0      | +0,5 | 10,4      | 9,4       | -1,0 | 3,0           | 3,4       | +0,4 | 0,1           | 0,2       | +0,1 |
| <b>По всем производствам. . . . .</b>         | 69,4                                      | 69,4      | —    | 25,9      | 25,4      | -0,5 | 3,4           | 3,6       | +0,2 | 1,3           | 1,6       | +0,3 |



| Даты учетов                     | Состав фабрично-заводского персонала по полу и возрасту |              |                 |           |                 |           |                 |              |           |                 |              |                     |                        |
|---------------------------------|---------------------------------------------------------|--------------|-----------------|-----------|-----------------|-----------|-----------------|--------------|-----------|-----------------|--------------|---------------------|------------------------|
|                                 | В абсолютных числах (в тысячах человек)                 |              |                 |           |                 |           | В ‰ к итогу     |              |           |                 |              |                     |                        |
|                                 | ВСЕГО                                                   | В том числе: |                 |           |                 | Мужчин    |                 |              | Женщин    |                 |              | Обоего пола         |                        |
|                                 |                                                         | Мужчин       |                 | Женщин    |                 |           |                 |              |           |                 |              |                     |                        |
|                                 |                                                         | До 18 лет    | 18 лет и старше | До 18 лет | 18 лет и старше | До 18 лет | 18 лет и старше | Итого мужчин | До 18 лет | 18 лет и старше | Итого женщин | Подростки до 18 лет | Взрослых 18 л. и стар. |
| 1 января 1925 г. . . . .        | 1967,3                                                  | 66,4         | 1365,8          | 26,4      | 508,7           | 3,4       | 69,4            | 72,8         | 1,3       | 25,9            | 27,2         | 4,7                 | 95,3                   |
| 1 января 1926 г. . . . .        | 2625,2                                                  | 94,4         | 1822,9          | 42,2      | 665,7           | 3,6       | 69,4            | 73,0         | 1,6       | 25,4            | 27,0         | 5,2                 | 94,8                   |
| Прибыло (+), убыло (—). . . . . | +657,9                                                  | 28,0         | 457,1           | 15,8      | 157,0           | 0,2       | —               | 0,2          | 0,3       | —0,5            | —0,2         | 0,5                 | —0,5                   |
| В ‰ к общему приросту. . . . .  | 100,0                                                   | 4,3          | 69,4            | 2,4       | 23,9            | —         | —               | —            | —         | —               | —            | —                   | —                      |

В общем по всей промышленности процент мужчин остался прежним, в ряде производств он понизился; при одновременном его повышении в других производствах; равным образом, при общем понижившемся проценте женщин по ряду производств, относительная численность женщин повысилась. Сравнительно более однообразно проходило изменение от-

носительной численности подростков, процент которых, особенно подростков-девочек, возрос по преобладающему числу производств. В этом отношении мы можем, таким образом, констатировать некоторое приближение к тем процентным нормам подростков, которые установлены законом.

Безработица за первую половину 1925 г. по данным бирж труда.

(Пояснения к таблицам).

С октября 1925 года сведения о движении безработицы будут приводиться по всем 256 Биржам Труда.

Отметим наиболее характерные моменты для рынка труда этого полугодия: предложение труда с октября 1925 г. сокращалось до января 1926 г., с февраля и марта увеличилось; значительная часть этого роста падает на рост предложения труда прибывших из сельских местностей (25% общего предложения). Спрос на труд также понизился за эти месяцы, за исключением марта, когда он повысился, главным образом, за счет спроса на временные работы; в соответствии с этим уменьшилось число мест, приходящихся на 100 предложений труда, а также происходил некоторый рост остатка безработных. Растет также число безработных членов профсоюзов, составляющих около 45—49% общего числа, и число лиц, прибывших из сельских хозяйств (достигшее 15%), а на 1-е апреля и число подростков, дающих 12,3% (см. табл. 1).

В таблице 3-ой приведены данные о безработице по отдельным профессиям на 1/X—1925 года.

Мы отдельно выделили сведения о числе безработных по отдельным профессиям по учету на 1-е октября 1925 г. причем нами получены общие данные о размерах безработицы по всем Биржам Труда—(178 Бирж Труда) по группам профессий и по 124 Биржам Труда—по отдельным профессиям, и путем соответствующих коэффициентов по отдельным районам исчислили данные по отдельным профессиям по всем Биржам Труда.

Если рассмотреть профессиональный состав нашей безработицы на 1-ое октября 1925 г., то увидим, что промышленных рабочих (без строителей) у нас всего 170 тыс. человек (18,4% общего числа безработных), а из них квалифицированных рабочих 24,4 тыс., полуквалифицированных—49,6 т. и неквалифицированных—111 тыс.; отдельно строителей имеется 403,1 тыс.; чернорабочих (без всякой профессии и квалификации) насчитывается 403, 1 тыс. человек (44% общего числа безработных), лиц интеллигентного труда—200,0 тыс. человек (из них старший персонал, т-е наиболее квалифицированный, составляет всего 37 тысяч или 18,5%, средний—75 тысяч или 37% и младший—93 тыс. или 44,5%).

В таблице, кроме групп профессий, мы выделяем отдельные профессии, что представляет интерес с точки зрения выяснения размера безработицы по отдельным конкретным профессиям и по значению их в общей массе безработицы.

Кроме этих данных, в связи с потребностью практических органов на 1-е января 1926 г., была произведена разработка карточных каталогов 9 крупнейших Бирж Труда, в которых сосредоточено 240 тысяч безработных и которые дают нам представление о характере современной безработицы в отношении выяснения размеров стажа по найму.

В таблице 2, где мы имеем распределение безработных по стажу работы по найму, выявляется, что, примерно, 28% среди безработных, не работало ранее по найму. В это число входит, почти вся масса подростков и, главным обра-

зом, пришедшие из сельских местностей. Число безработных, имеющих стаж по найму свыше 7 лет, в общем не превышает 35%.

Распределение безработных по возрасту дано в таблице 4. В среднем до 45% было в возрасте до 25 лет, 38% в возрасте от 25—40 лет, 11,6% в возрасте от 40—50 лет и свыше 50 лет всего 5,8%.

Таким образом, значительная масса безработных в общем распределена по возрастным группам до 40 лет.

| Возрастные группы                            | По 40 губ. гор. РСФСР без М. и Л. |        |          | По Москве |        |          | По Ленинграду |        |          | По Харькову |        |          |
|----------------------------------------------|-----------------------------------|--------|----------|-----------|--------|----------|---------------|--------|----------|-------------|--------|----------|
|                                              | Мужчин                            | Женщин | Об. пола | Мужчин    | Женщин | Об. пола | Мужчин        | Женщин | Об. пола | Мужчин      | Женщин | Об. пола |
| Всего учтено безараб.                        | 123457                            | 99595  | 223032   | 51744     | 54710  | 106454   | 33364         | 37468  | 70832    | 13644       | 13389  | 27033    |
| В т. ч. в 0,01% к итогу по возрастным групп. |                                   |        |          |           |        |          |               |        |          |             |        |          |
| Моложе 18 лет . . . . .                      | 10,4                              | 9,4    | 10,0     | 9,4       | 9,3    | 9,4      | 10,7          | 9,6    | 10,3     | 16,0        | 15,1   | 15,5     |
| от 18—21 г. . . . .                          | 18,5                              | 23,1   | 20,5     | 20,9      | 22,1   | 21,5     | 15,4          | 14,0   | 14,8     | 21,2        | 24,7   | 23,0     |
| " 22—24 л. . . . .                           | 12,6                              | 15,5   | 13,9     | 13,5      | 13,8   | 13,8     | 9,6           | 11,5   | 10,6     | 15,1        | 14,4   | 14,8     |
| " 25—29 . . . . .                            | 15,9                              | 18,1   | 16,9     | 16,9      | 18,3   | 17,6     | 16,5          | 20,6   | 18,7     | 15,7        | 20,0   | 17,8     |
| " 30—34 . . . . .                            | 11,5                              | 11,5   | 11,5     | 11,4      | 12,2   | 11,8     | 13,2          | 15,2   | 14,2     | 9,9         | 10,1   | 10,0     |
| " 35—39 . . . . .                            | 9,8                               | 9,9    | 9,8      | 9,4       | 10,9   | 10,1     | 10,9          | 12,5   | 11,8     | 7,1         | 7,0    | 7,1      |
| " 40—49 . . . . .                            | 13,0                              | 9,8    | 11,6     | 12,6      | 11,3   | 11,9     | 16,0          | 14,4   | 15,2     | 8,7         | 6,6    | 7,7      |
| 50 лет и более . . . . .                     | 8,3                               | 2,7    | 5,8      | 5,9       | 2,1    | 3,9      | 7,6           | 2,0    | 4,7      | 5,9         | 2,0    | 4,0      |

Распределение безработных по возрасту на 1-ое января 1926 г.

Таблица 4

Розничные цены отдельных товаров в среднем по СССР в октябре-июне 1925-1926 хоз. года  
(в червон. копейках).

| № по порядку                        | Д А Т Ы<br><br>Т О В А Р Ы           | 1925 год |           |          |           |          | 1926 год  |         |          |        |        | В ср. за I кв.<br>(окт.-дек.) |               | Изменен в % за год | В сред. за II кв.<br>(ян.-мар.) |               | Изменен в % за год |
|-------------------------------------|--------------------------------------|----------|-----------|----------|-----------|----------|-----------|---------|----------|--------|--------|-------------------------------|---------------|--------------------|---------------------------------|---------------|--------------------|
|                                     |                                      | 1913 год | 1 октября | 1 ноября | 1 декабря | 1 января | 1 февраля | 1 марта | 1 апреля | 1 мая  | 1 июня | 1925-26 х. г.                 | 1924-25 х. г. |                    | 1925-26 х. г.                   | 1924-25 х. г. |                    |
|                                     |                                      |          |           |          |           |          |           |         |          |        |        |                               |               |                    |                                 |               |                    |
| 1                                   | 2                                    | 3        | 4         | 5        | 6         | 7        | 8         | 9       | 10       | 11     | 12     | 13                            | 14            | 15                 | 16                              | 17            | 18                 |
| 1                                   | Мука ржаная, пуд . . . . .           | 96,0     | 152,4     | 159,8    | 162,1     | 179,6    | 199,2     | 207,2   | 201,9    | 206,0  | 187,3  | 162,3                         | 130,3         | +24,6              | 200,5                           | 180,0         | +11,4              |
| 2                                   | Хлеб пшеничный, фунт . . . . .       | 2,7      | 4,4       | 4,6      | 4,5       | 4,8      | 5,2       | 5,4     | 5,5      | 5,5    | 5,4    | 4,6                           | 4,2           | +9,5               | 5,3                             | 5,0           | +6,0               |
| 3                                   | Мука пшеничная, пуд . . . . .        | 188,0    | 416,1     | 420,4    | 420,9     | 443,1    | 459,7     | 473,9   | 482,7    | 496,9  | 480,6  | 424,7                         | 441,5         | -3,8               | 465,1                           | 491,2         | -5,3               |
| 4                                   | Хлеб пшеничный белый, фунт . . . . . | —        | 10,8      | 11,0     | 10,9      | 11,3     | 11,6      | 12,0    | 12,2     | 12,4   | 12,1   | 11,0                          | —             | —                  | 11,8                            | —             | —                  |
| 5                                   | Пшено . . . . .                      | 4,0      | 7,7       | 7,7      | 7,3       | 7,3      | 7,4       | 7,4     | 7,4      | 7,4    | 7,2    | 7,5                           | 6,4           | +17,2              | 7,4                             | 6,6           | +12,1              |
| 6                                   | Гречневая крупа . . . . .            | 4,7      | 8,0       | 7,8      | 8,0       | 8,4      | 8,6       | 8,9     | 9,0      | 9,0    | 8,9    | 8,0                           | 7,4           | +8,1               | 8,7                             | 7,7           | +13,0              |
| 7                                   | Картофель, пуд . . . . .             | 36,0     | 51,2      | 60,2     | 65,1      | 66,8     | 74,6      | 77,6    | 79,5     | 84,0   | 72,0   | 61,4                          | 53,5          | +14,8              | 75,7                            | 62,8          | +20,5              |
| 8                                   | Капуста квашеная, фунт . . . . .     | 1,8      | 2,5       | 2,5      | 3,1       | 3,5      | 4,2       | 4,5     | 4,7      | 4,8    | 4,7    | 2,8                           | 3,7           | -24,3              | 4,3                             | 5,1           | -15,7              |
| 9                                   | Свекла . . . . .                     | 1,6      | 2,9       | 2,9      | 3,2       | 3,3      | 3,8       | 3,9     | 3,9      | 4,1    | 4,3    | 3,0                           | 3,6           | -16,7              | 3,8                             | 4,3           | -11,6              |
| 10                                  | Лук . . . . .                        | 2,7      | 5,2       | 5,7      | 6,3       | 6,7      | 7,3       | 7,8     | 8,0      | 8,6    | 9,3    | 6,0                           | 5,4           | +11,1              | 7,5                             | 7,1           | +5,6               |
| 11                                  | Мясо . . . . .                       | 13,4     | 18,8      | 17,5     | 17,8      | 19,0     | 21,6      | 23,0    | 25,0     | 28,7   | 30,7   | 17,9                          | 14,8          | +20,9              | 22,2                            | 15,5          | +43,2              |
| 12                                  | Баранина . . . . .                   | 12,4     | 19,5      | 17,8     | 18,6      | 21,0     | 24,5      | 25,8    | 26,6     | 30,2   | 31,5   | 18,8                          | 15,8          | +19,0              | 24,9                            | 17,3          | +43,9              |
| 13                                  | Масло коровье . . . . .              | 37,2     | 70,0      | 77,2     | 81,0      | 81,0     | 77,7      | 79,5    | 74,0     | 78,7   | 71,7   | 77,7                          | 64,4          | +20,7              | 80,0                            | 65,6          | +22,0              |
| 14                                  | Молоко цельное, бутылка . . . . .    | 4,7      | 7,7       | 9,7      | 10,8      | 10,3     | 10,4      | 9,1     | 7,6      | 9,2    | 7,6    | 9,9                           | 9,1           | +8,8               | 9,7                             | 8,3           | +16,9              |
| 15                                  | Яйца, шт. . . . .                    | 1,9      | 3,6       | 4,0      | 4,7       | 5,0      | 5,4       | 5,5     | 4,0      | 3,8    | 3,2    | 4,3                           | 4,0           | +7,5               | 5,3                             | 4,6           | +15,2              |
| 16                                  | Масло растительное, фунт . . . . .   | 14,5     | 28,6      | 28,7     | 26,2      | 25,5     | 25,3      | 25,3    | 26,3     | 27,0   | 26,8   | 27,2                          | 22,4          | +21,4              | 25,2                            | 20,8          | +21,2              |
| 17                                  | Сельди обыкновенные, фунт . . . . .  | 10,3     | 17,3      | 18,1     | 18,6      | 19,0     | 19,4      | 20,1    | 22,5     | 25,0   | 26,3   | 18,1                          | 19,1          | -5,2               | 20,0                            | 18,7          | +7,0               |
| 18                                  | Сахар рафинад . . . . .              | 15,2     | 33,4      | 34,1     | 34,0      | 33,5     | 33,4      | 33,1    | 33,1     | 32,9   | 32,6   | 33,8                          | 48,0          | -29,6              | 33,3                            | 33,3          | +5,7               |
| 19                                  | „ песок . . . . .                    | 12,5     | 27,9      | 27,9     | 27,8      | 27,8     | 27,6      | 27,6    | 27,4     | 27,4   | 27,3   | 27,8                          | 31,7          | -12,3              | 27,5                            | 28,7          | -4,2               |
| 20                                  | Соль . . . . .                       | 1,0      | 2,9       | 2,9      | 2,9       | 2,9      | 2,9       | 2,9     | 2,9      | 3,0    | 2,9    | 2,9                           | 3,1           | +6,5               | 2,9                             | 3,1           | +6,5               |
| 21                                  | Сапоги простые, пара . . . . .       | 543,0    | 1630,1    | 1712,2   | 1719,4    | 1722,1   | 1742,4    | 1773,0  | 1798,3   | 1801,5 | 1786,5 | 1703,9                        | 1613,6        | +5,6               | 1755,0                          | 1572,2        | +11,6              |
| 22                                  | Галоши мужские . . . . .             | 232,0    | 355,5     | 365,3    | 397,5     | 429,5    | 438,5     | 433,7   | 446,6    | 443,0  | 432,9  | 387,0                         | 360,2         | +7,4               | 439,0                           | 362,0         | +21,3              |
| 23                                  | Ситец, метр . . . . .                | 18,3     | 54,8      | 58,4     | 58,6      | 57,8     | 56,8      | 55,7    | 57,5     | 58,0   | 56,8   | 57,8                          | 55,8          | +3,6               | 56,8                            | 54,6          | +4,0               |
| 24                                  | Полотно . . . . .                    | 46,3     | 123,2     | 129,3    | 128,7     | 130,4    | 128,3     | 129,1   | 130,4    | 133,6  | 132,4  | 128,0                         | 143,6         | -10,9              | 128,6                           | 137,6         | -6,5               |
| 25                                  | Сукно гражд. . . . .                 | 320,4    | 688,3     | 716,6    | 737,8     | 756,5    | 764,0     | 770,9   | 823,1    | 838,8  | 871,4  | 722,4                         | 837,0         | -13,7              | 779,6                           | 774,0         | +0,7               |
| 26                                  | Керосин, фунт . . . . .              | 4,6      | 5,4       | 5,4      | 5,6       | 5,4      | 5,4       | 5,5     | 5,5      | 5,6    | 5,6    | 5,5                           | 5,6           | -1,8               | 5,4                             | 5,4           | 0                  |
| 27                                  | Мыло . . . . .                       | 11,3     | 20,6      | 20,7     | 20,6      | 20,7     | 20,8      | 21,0    | 21,3     | 21,8   | 21,9   | 20,6                          | 23,2          | -11,2              | 20,8                            | 22,4          | -7,1               |
| 28                                  | Табак 2 с . . . . .                  | 123,3    | 292,4     | 283,3    | 293,1     | 289,2    | 287,5     | 285,8   | 287,6    | 285,0  | 284,8  | 289,5                         | 310,6         | +6,8               | 288,1                           | 308,8         | -6,7               |
| 29                                  | Спички, коробка . . . . .            | 1,0      | 1,6       | 1,6      | 1,7       | 1,6      | 1,6       | 1,7     | 1,6      | 1,6    | 1,6    | 1,7                           | 1,8           | +5,6               | 1,6                             | 1,8           | -11,1              |
| 30                                  | Дрова, кубическая сажень . . . . .   | 2121,0   | 4178,0    | 4970,6   | 5185,3    | 5167,9   | 5578,6    | 5775,8  | 6281,1   | 6397,5 | 5992,3 | 4887,6                        | 4155,0        | +17,6              | 5689,5                          | 3801,0        | +49,7              |
| 31                                  | Чугунная посуда, фунт . . . . .      | 6,6      | 19,8      | 19,7     | 20,4      | 20,8     | 20,4      | 20,6    | 20,9     | 21,1   | 20,6   | 20,1                          | 22,0          | -8,6               | 20,6                            | 21,6          | -4,6               |
| 32                                  | Стакан, штука . . . . .              | 7,2      | 15,0      | 15,3     | 15,6      | 15,2     | 15,5      | 15,9    | 16,0     | 16,2   | 16,4   | 15,2                          | 16,2          | -6,2               | 15,7                            | 15,8          | -0,7               |
| Стоим. бюд. набора (24 основ. тов.) |                                      | 782,1    | 1504,2    | 1572,0   | 1606,0    | 1646,8   | 1720,1    | 1756,0  | 1789,2   | 1865,5 | 1818,6 | 1581,5                        | 1529,2        | +3,4               | 1736,1                          | 1580,8        | +9,8               |

## Заработная плата служащих административного аппарата на селе в январе 1926 г.

К текущему учету заработной платы сельских работников, статистика труда приступила лишь в конце прошлого года (по карточке № 3/А). Учитывая медленное поступление материалов и необходимость в срочном порядке получить интересующие данные к предстоящему Всесоюзному совещанию Сельских работников (10 го апреля), Ц. К. этого Союза сделана попытка выявить состояние заработной платы на селе путем непосредственного обращения к председателям волостных и районных исполкомов. С этой целью была разослана карточка (открытка с оплаченным ответом), в которой поставлен был вопрос о числе лиц по 11 наиболее важным должностям и месячном окладе для каждой должности.

Следует отметить, что результаты превысили наиболее оптимистические ожидания, т. к. уже на третий день после рассылки открыток начал поступать материал и в течение первого месяца ответы получены из 2.700 волостей (запрос сделан по 3.500 волостям). В общем, обследование охватило всю РСФСР за исключением отдаленных уездов Архангельской губ. и области Коми, значительной части Сибири и ДВО; из остальных союзных республик обследование произведено на Украине и Белоруссии. Вовсе не обследованы Закавказские республики, Узбекистан и Туркменистан. Таким образом из 5.750 волостей и районов СССР, обследованы 46,3%, и 94.000 служащих.

Средний заработок служащих по районам и республикам приведен в таблице 1.

Не считая сторожей, наиболее низкий средний заработок наблюдается у председателей и секретарей Сельсоветов у делопроизводителей и машинисток ВИК'ов, что касается работников Сельсоветов, то значительное большинство из них имеет свое собственное хозяйство и, таким образом, заработная плата не является для них единственным источником существования. Все же остальные обследованные служащие—работники волостных и районных Исполкомов—заняты исключительно только по найму.

Различие в оплате труда отдельных должностей имеет свое объяснение, как в неодинаковой квалификации этих служащих, так и в различии ответственности, которую несут отдельные работники. Однако, помимо этих объективных причин, существенное значение имеет то обстоятельство, что часть работников, именно: председатели и секретари Волсполкома, нарсудьи, ст. милиционеры и финработники, получают зарплату из субвенционного фонда, и, таким образом, минимум для них гарантирован в законодательном порядке (постановление ВЦИК'а и Совнаркома от 28/IX—25 г.)<sup>1)</sup>. Этим в значительной степени и объясняется, что заработная плата не-субвенируемых работников: счетоводов, делопроизводителей, машинисток и сторожей значительно отстает от средней заработной платы остальных групп служащих.

Из отдельных представленных Республик более высокая заработная плата, чем в РСФСР, наблюдается в Белоруссии и Украине, а в пределах РСФСР по размеру среднего заработка выделяются Крым, Северный Кавказ и Урал, т.е., именно все области и республики, где произведено укрупнение волостей, в которых, следовательно, объем функций более значителен, чем в неукрупненных волостях.

1) Минимальные ставки установлены следующие:

| ДОЛЖНОСТИ                 | I-й пояс | II-й пояс | III-й пояс | IV-й пояс | V-й пояс |
|---------------------------|----------|-----------|------------|-----------|----------|
| Нарсудьи . . . . .        | 66       | 60        | 55         | 51        | 46       |
| Председ. ВИК'а . . . . .  | 60       | 55        | 50         | 47        | 42       |
| Секретарь ВИК'а . . . . . | 42       | 38        | 35         | 32        | 29       |
| Фин. работник . . . . .   | 38       | 35        | 32         | 30        | 27       |
| Ст. милиционер . . . . .  | 36       | 33        | 30         | 28        | 25       |

Средний заработок служащих советского аппарата на селе по районам и республикам в январе 1926 года.  
(В червонных рублях).

Табл. 1.

| Должности<br><br>Районы и республики | Число обследо-<br>ванных. |                  | Ч и с л о л и ц  |               |                          |                            |                        |           |            |               |                |          |         |                  | Средний месячный заработок |                          |                            |                        |           |            |               |                |          |         |
|--------------------------------------|---------------------------|------------------|------------------|---------------|--------------------------|----------------------------|------------------------|-----------|------------|---------------|----------------|----------|---------|------------------|----------------------------|--------------------------|----------------------------|------------------------|-----------|------------|---------------|----------------|----------|---------|
|                                      |                           |                  |                  |               |                          |                            |                        |           |            |               |                |          |         |                  |                            |                          |                            |                        |           |            |               |                |          |         |
|                                      | Уездов и округов          | Волости и районы | Председатели ВИА | Секретари ВИА | Председатели сельсоветов | Секретари сель-<br>советов | Делопр.изводи-<br>тели | Счетоводы | Машинистки | Финраб.отники | Ст. милиционер | Нарсудья | Сторожа | Председатели ВИА | Секретари ВИА              | Председатели сельсоветов | Секретари сель-<br>советов | Делопр.изводи-<br>тели | Счетоводы | Машинистки | Финраб.отники | Ст. милиционер | Нарсудья | Сторожа |
| Центральный район . . . . .          | 112                       | 787              | 780              | 787           | 10413                    | 6178                       | 2694                   | 940       | 435        | 673           | 1301           | 316      | 791     | 64,95            | 45,77                      | 18,08                    | 15,59                      | 23,45                  | 26,51     | 19,91      | 46,47         | 34,74          | 67,81    | 13,43   |
| Западный " . . . . .                 | 11                        | 73               | 73               | 73            | 1239                     | 1229                       | 168                    | 75        | 69         | 87            | 72             | 43       | 72      | 58,19            | 38,07                      | 13,13                    | 10,62                      | 24,33                  | 30,44     | 20,03      | 37,34         | 29,43          | 58,70    | 14,22   |
| Северный " . . . . .                 | 30                        | 323              | 323              | 325           | 2504                     | 1245                       | 832                    | 305       | 97         | 245           | 366            | 109      | 320     | 55,85            | 39,09                      | 17,87                    | 13,83                      | 24,33                  | 30,01     | 21,94      | 36,37         | 31,15          | 77,68    | 12,02   |
| Поволжье " . . . . .                 | 55                        | 423              | 425              | 425           | 5373                     | 5077                       | 1411                   | 444       | 246        | 399           | 451            | 152      | 426     | 53,85            | 36,39                      | 16,00                    | 15,80                      | 19,84                  | 24,44     | 16,61      | 34,65         | 31,81          | 63,63    | 10,00   |
| Северо-Кавказский край . . . . .     | 15                        | 90               | 84               | 83            | 899                      | 894                        | 366                    | 178       | 131        | 116           | 357            | 59       | 133     | 110,63           | 84,41                      | 49,80                    | 41,08                      | 29,97                  | 31,96     | 30,70      | 63,70         | 35,47          | 88,24    | 18,02   |
| Уральский район . . . . .            | 31                        | 290              | 287              | 288           | 3824                     | 3740                       | 1080                   | 368       | 151        | 268           | 531            | 203      | 301     | 61,57            | 44,57                      | 18,92                    | 18,96                      | 28,72                  | 28,37     | 20,70      | 42,45         | 29,34          | 13,57    | 9,77    |
| Крымская республика . . . . .        | 3                         | 3                | 2                | 2             | 22                       | 22                         | 6                      | 4         | 5          | —             | 8              | 4        | 2       | 148,00           | 110,50                     | 56,82                    | 50,68                      | 31,83                  | 35,75     | 30,80      | —             | 44,00          | 122,25   | 28,00   |
| Сибирский край . . . . .             | 11                        | 61               | 61               | 61            | 1015                     | 973                        | 251                    | 74        | 68         | 49            | 151            | 34       | 61      | 55,05            | 46,11                      | 17,46                    | 19,43                      | 23,19                  | 32,99     | 18,70      | 42,20         | 56,12          | 8,36     |         |
| Казахская республика . . . . .       | 9                         | 49               | 48               | 48            | 376                      | 360                        | 77                     | 38        | 10         | 40            | 47             | 10       | 47      | 45,46            | 30,02                      | 16,96                    | 16,25                      | 21,22                  | 24,08     | 31,13      | 31,13         | 28,74          | 54,00    | 8,74    |
| Итого по РСФСР . . . . .             | 277                       | 2101             | 2083             | 2096          | 25665                    | 19718                      | 6885                   | 2426      | 1212       | 1877          | 3284           | 930      | 2153    | 61,76            | 43,67                      | 18,65                    | 17,26                      | 23,16                  | 28,52     | 20,62      | 42,27         | 32,86          | 67,89    | 12,11   |
| " " УССР . . . . .                   | 42                        | 491              | 486              | 503           | 7138                     | 7188                       | 1998                   | 966       | 505        | 575           | 617            | 385      | 509     | 73,82            | 54,41                      | 24,36                    | 22,39                      | 23,80                  | 29,39     | 21,98      | 55,82         | 29,84          | 59,15    | 13,92   |
| " " БССР . . . . .                   | 9                         | 75               | 74               | 74            | 886                      | 868                        | 352                    | 87        | 74         | 113           | 244            | 74       | 77      | 71,08            | 59,50                      | 28,25                    | 28,29                      | 22,76                  | 32,83     | 24,42      | 49,08         | 29,27          | 60,89    | 14,58   |
| Всего по СССР . . . . .              | 328                       | 2667             | 2643             | 2673          | 33689                    | 27774                      | 9235                   | 3479      | 1791       | 2564          | 4145           | 1389     | 2739    | 64,23            | 46,13                      | 20,11                    | 18,93                      | 23,30                  | 28,87     | 21,11      | 45,61         | 32,22          | 65,09    | 12,53   |

Распределение служащих советского аппарата на селе по размерам месячных окладов в январе 1926 года.

Табл. 3.

| Название должностей         | Всего учтено<br>служащих | В том числе получают месячный оклад в червонных рублях |         |          |          |          |          |          |          |          |          |          |          |          |          |           | Свыше<br>100 рублей |
|-----------------------------|--------------------------|--------------------------------------------------------|---------|----------|----------|----------|----------|----------|----------|----------|----------|----------|----------|----------|----------|-----------|---------------------|
|                             |                          | До 5 руб.                                              | 5,01—10 | 10,01—15 | 15,01—20 | 20,01—25 | 25,01—30 | 30,01—35 | 35,01—40 | 40,01—45 | 45,01—50 | 50,01—60 | 60,01—70 | 70,01—80 | 80,01—90 | 90,01—100 |                     |
| Предвика . . . . .          | 2677                     | —                                                      | —       | —        | —        | —        | —        | 0,1      | 0,3      | 2,4      | 28,9     | 23,5     | 19,8     | 10,4     | 5,1      | 4,2       | 5,3                 |
| Секретари ВИА . . . . .     | 2712                     | —                                                      | —       | —        | —        | —        | —        | 3,9      | 32,1     | 17,1     | 7,3      | 15,3     | 10,7     | 4,7      | 2,2      | 0,4       | 1,4                 |
| Предсельсовета . . . . .    | 34362                    | 1,0                                                    | 4,7     | 25,0     | 40,6     | 16,0     | 7,5      | 0,8      | 1,4      | 0,7      | 1,2      | 0,8      | 0,2      | 0,1      | —        | —         | —                   |
| Секрет. с. совета . . . . . | 28200                    | 0,5                                                    | 10,8    | 23,6     | 40,2     | 13,0     | 6,8      | 2,0      | 1,4      | 0,7      | 0,9      | 0,1      | —        | —        | —        | —         | —                   |
| Делопр.извод. ВИА . . . . . | 9418                     | —                                                      | —       | 1,6      | 29,8     | 48,7     | 9,1      | 6,7      | 2,7      | 0,8      | 0,2      | 0,4      | —        | —        | —        | —         | —                   |
| Счетоводы ВИА . . . . .     | 3561                     | —                                                      | —       | 0,4      | 10,8     | 34,4     | 25,5     | 14,3     | 5,7      | 4,0      | 2,6      | 1,5      | 0,6      | 0,2      | —        | —         | —                   |
| Финработники . . . . .      | 2577                     | —                                                      | —       | —        | 0,2      | 1,8      | 9,2      | 34,4     | 11,9     | 5,6      | 7,8      | 7,0      | 12,1     | 5,1      | 2,9      | 1,2       | 1,0                 |
| Машинистки . . . . .        | 1805                     | —                                                      | 0,2     | 5,7      | 45,3     | 30,7     | 9,9      | 5,5      | 1,8      | 0,1      | 0,2      | 0,1      | —        | —        | —        | —         | —                   |
| Ст. милиционер . . . . .    | 4417                     | —                                                      | —       | 0,2      | 3,3      | 33,4     | 23,9     | 15,5     | 11,8     | 3,0      | 5,5      | 3,1      | 0,3      | —        | —        | —         | —                   |
| Нарсудья . . . . .          | 1395                     | —                                                      | —       | —        | —        | —        | —        | —        | 0,1      | 0,4      | 1,8      | 4,9      | 20,5     | 12,8     | 3,5      | 0,8       | 6,9                 |
| Сторожа . . . . .           | 2782                     | —                                                      | —       | —        | —        | —        | —        | —        | —        | —        | —        | —        | —        | —        | —        | —         | —                   |
| Всего . . . . .             | 93906                    | 0,5                                                    | 6,0     | 17,8     | 31,9     | 18,3     | 8,5      | 4,8      | 2,9      | 1,3      | 2,6      | 2,5      | 1,4      | 0,8      | 0,3      | 0,2       | 0,2                 |

Колебания в размерах средних окладов сельских работников наблюдаются также по отдельным губерниям и областям (табл. 2, на стр. 36).

Помимо различия уровня цен, неодинаковый размер средних номинальных заработков, очевидно зависит и от других причин, наиболее важной из которых мы считаем степень мощности местного бюджета, позволяющего выделить большую или меньшую долю средств на заработную плату.

Эта же таблица выявляет различие в соотношениях средних заработков отдельных должностей по губерниям. Так, принимая заработок отдельных должностей в среднем по всем обследованным районам за 100—мы получим следующие цифры:

| Губернии                   | Должности    |                   |                    |          |  |
|----------------------------|--------------|-------------------|--------------------|----------|--|
|                            | Председ. ВИА | Председ. Сельсов. | Делопр. изводитель | Счетовод |  |
| Все районы . . . . .       | 100          | 100               | 100                | 100      |  |
| Брянская . . . . .         | 100          | 86,7              | 100                | 105,5    |  |
| Ив.-Вознесенская . . . . . | 120,1        | 149,3             | 124,5              | 158,3    |  |
| Рязанская . . . . .        | 85,2         | 76,4              | 94,0               | 83,8     |  |
| Ульяновская . . . . .      | 75,1         | 71,7              | 74,5               | 67,9     |  |
| Ленинградская . . . . .    | 102,4        | 98,5              | 134,4              | 153,6    |  |

В заключение приводим данные о распределении служащих по размерам месячных окладов.



Средний заработок служащих советского аппарата на селе в отдельных губерниях и округах 1 января 1926 г.  
(В червонных рублях).

Табл. № 2.

| Губернии,<br>области и округа | Должности | Число волостей, давших<br>сведения | Средний месячный заработок |                  |                            |                           |                        |          |            |             |                |          |         |
|-------------------------------|-----------|------------------------------------|----------------------------|------------------|----------------------------|---------------------------|------------------------|----------|------------|-------------|----------------|----------|---------|
|                               |           |                                    | Председатель<br>ВИА        | Секретарь<br>ВИА | Председатель<br>сельсовета | Секретарь сель-<br>совета | Делопроиз-<br>водитель | Счетовод | Машинистка | Финработник | Ст. милиционер | Нарсудья | Сторожа |
| 1. Акмолинская                |           | 11                                 | 42,00                      | 29,18            | 14,53                      | 15,06                     | 21,78                  | 29,45    | 18,83      | 33,71       | 26,45          | 55,33    | 10,36   |
| 2. Актюбинская                |           | 10                                 | 45,10                      | 34,00            | 32,70                      | 32,70                     | 23,00                  | 28,50    | —          | 29,00       | 28,00          | 45,00    | 7,11    |
| 3. Архангельская              |           | 9                                  | 81,55                      | 59,33            | 48,36                      | 40,69                     | 33,38                  | 38,33    | 28,00      | 63,00       | 36,38          | 108,00   | 15,33   |
| 4. Астраханская               |           | 9                                  | 77,55                      | 65,73            | 27,74                      | 39,11                     | 22,37                  | 27,80    | 21,17      | 70,29       | 32,31          | 83,00    | 15,83   |
| 5. Башкирская                 |           | 77                                 | 47,10                      | 35,13            | 14,02                      | 15,49                     | 23,28                  | 27,35    | 17,80      | 35,21       | 36,02          | 58,43    | 10,18   |
| 6. Брянская                   |           | 27                                 | 64,00                      | 45,30            | 17,44                      | 14,76                     | 23,35                  | 30,46    | 19,04      | 46,76       | 29,53          | 60,30    | 12,26   |
| 17. Владимирская              |           | 53                                 | 61,69                      | 42,43            | 17,48                      | 18,40                     | 25,17                  | 26,26    | 22,37      | 38,29       | 38,26          | 95,73    | 14,56   |
| 18. Воронежская               |           | 54                                 | 55,50                      | 40,13            | 17,65                      | 15,51                     | 19,46                  | 25,42    | 16,22      | 35,59       | 26,81          | 59,40    | 10,18   |
| 19. Вотская                   |           | 11                                 | 48,45                      | 39,55            | 20,00                      | 20,00                     | 21,02                  | 31,00    | —          | 35,14       | 30,50          | 71,40    | 7,64    |
| 10. Вятская                   |           | 70                                 | 51,93                      | 36,29            | 16,13                      | 14,95                     | 18,17                  | 18,48    | 18,08      | 31,35       | 25,60          | 53,00    | 7,69    |
| 1. Гомельская                 |           | 32                                 | 45,94                      | 41,25            | 11,27                      | 11,13                     | 23,54                  | 40,12    | 20,93      | 43,43       | 31,82          | 68,50    | 17,00   |
| 2. Донской округ (Сев. Кав.)  |           | 10                                 | 111,44                     | 98,55            | 57,43                      | 40,54                     | 32,76                  | 29,36    | 34,93      | —           | 34,74          | 81,00    | 19,25   |
| 13. Иван.-Вознесенская        |           | 33                                 | 77,52                      | 57,88            | 30,03                      | 19,55                     | 29,02                  | 45,69    | 26,08      | 39,96       | 40,00          | 90,92    | 15,27   |
| 14. Иркутская                 |           | 47                                 | 57,79                      | 46,66            | 17,19                      | 19,49                     | 23,62                  | 33,45    | 19,10      | 43,73       | 22,86          | 57,00    | 8,85    |
| 15. Калужская                 |           | 49                                 | 45,88                      | 30,04            | 13,48                      | 10,00                     | 21,40                  | 24,15    | 19,00      | 29,62       | 33,85          | 52,12    | 10,83   |
| 16. Киевский округ            |           | 21                                 | 75,00                      | 50,00            | 20,00                      | 20,00                     | 24,03                  | 30,00    | 21,00      | 72,41       | 28,09          | 62,48    | 15,24   |
| 17. Костромская               |           | 16                                 | 55,00                      | 36,75            | 21,44                      | 10,50                     | 23,47                  | 20,00    | 17,50      | 39,75       | 30,44          | 68,00    | 10,67   |
| 28. Курская                   |           | 65                                 | 49,80                      | 34,77            | 20,60                      | 20,50                     | 21,49                  | 28,12    | 21,40      | 33,12       | 52,94          | 54,00    | 12,02   |
| 29. Ленинградская             |           | 93                                 | 65,76                      | 45,28            | 19,81                      | 9,92                      | 32,48                  | 44,33    | 31,14      | 51,67       | 51,56          | 111,95   | 18,47   |
| 20. Марийская                 |           | 3                                  | 62,00                      | 56,00            | 25,00                      | 25,00                     | 22,00                  | 19,80    | 20,00      | 62,00       | 30,00          | 55,00    | 9,75    |
| 21. Московская                |           | 157                                | 96,00                      | 72,63            | 20,37                      | 18,18                     | 39,54                  | 46,87    | 32,15      | 70,11       | 48,30          | 129,04   | 21,72   |
| 22. Непреспублика             |           | 7                                  | 86,00                      | 55,88            | 24,65                      | 26,68                     | 23,05                  | 11,13    | 21,63      | 44,20       | 33,65          | 46,11    | 11,00   |
| 23. Нижегородская             |           | 112                                | 59,96                      | 34,86            | 19,79                      | 16,48                     | 20,54                  | 29,78    | 16,57      | 37,80       | 30,29          | 72,88    | 11,04   |
| 24. Новгородская              |           | 46                                 | 55,43                      | 40,00            | 15,49                      | 9,32                      | 38,92                  | 29,24    | 18,60      | 32,83       | 26,09          | 68,69    | 9,17    |
| 25. Ново-николаевский округ   |           | 14                                 | 49,29                      | 44,29            | 18,23                      | 19,28                     | 21,45                  | 31,34    | 17,29      | 35,44       | 30,35          | 54,00    | 6,71    |
| 26. Оренбургская              |           | 24                                 | 54,78                      | 35,22            | 18,99                      | 18,98                     | 19,97                  | 23,61    | 30,50      | 33,33       | 34,25          | 60,00    | 10,64   |
| 7. Орловская                  |           | 62                                 | 55,47                      | 38,32            | 15,19                      | 12,18                     | 20,23                  | 22,64    | 16,21      | 36,82       | 25,32          | 56,00    | 10,53   |
| 8. Пензенская                 |           | 28                                 | 50,00                      | 35,00            | 12,67                      | 12,75                     | 15,64                  | 18,00    | 15,00      | 32,00       | 23,53          | 52,37    | 8,32    |
| 9. Псковская                  |           | 36                                 | 50,55                      | 35,00            | 22,88                      | 16,96                     | 18,17                  | 20,44    | 18,25      | 31,06       | 26,24          | 52,22    | 8,61    |
| 10. Рязанская                 |           | 44                                 | 54,75                      | 38,02            | 15,36                      | 12,84                     | 21,90                  | 24,21    | 17,96      | 36,47       | 26,57          | 66,06    | 11,87   |
| 1. Самарская                  |           | 62                                 | 51,34                      | 36,60            | 17,43                      | 17,46                     | 19,38                  | 22,20    | 14,42      | 32,03       | 39,62          | 64,86    | 8,27    |
| 2. Саратовская                |           | 58                                 | 50,95                      | 35,58            | 19,37                      | 20,29                     | 20,90                  | 23,25    | 17,23      | 32,79       | 30,63          | 65,38    | 11,37   |
| 3. Семипалатинская            |           | 11                                 | 47,00                      | 32,00            | 12,26                      | 13,59                     | 18,90                  | 19,20    | 16,75      | 30,00       | 29,89          | 51,33    | 8,45    |
| 4. Смоленская                 |           | 41                                 | 50,88                      | 35,59            | 15,02                      | 10,18                     | 25,06                  | 25,60    | 19,41      | 33,25       | 29,92          | 51,64    | 12,12   |
| 5. Сталинградская             |           | 47                                 | 50,96                      | 35,54            | 19,96                      | 16,89                     | 20,89                  | 27,15    | 17,07      | 34,09       | 40,14          | 53,29    | 10,40   |
| 6. Тамбовская                 |           | 47                                 | 55,00                      | 38,00            | 22,62                      | 20,50                     | 23,42                  | 20,69    | 18,15      | 37,58       | 26,90          | 65,22    | 9,64    |
| 7. Татареспублика             |           | 69                                 | 49,08                      | 35,07            | 10,56                      | 9,97                      | 19,74                  | 28,30    | 17,13      | 32,09       | 26,51          | 56,93    | 9,29    |
| 8. Тверская                   |           | 50                                 | 62,84                      | 40,54            | 20,00                      | 10,18                     | 24,08                  | 28,61    | 18,00      | 53,31       | 36,85          | 75,58    | 10,16   |
| 9. Тульская                   |           | 30                                 | 74,00                      | 42,67            | 14,86                      | 13,01                     | 18,88                  | 19,53    | 18,48      | 62,13       | 26,37          | 59,50    | 10,14   |
| 10. Ульяновская               |           | 31                                 | 48,26                      | 33,55            | 14,41                      | 14,15                     | 17,37                  | 19,62    | 15,00      | 32,00       | 29,12          | 55,00    | 8,39    |
| 1. Уральская губ.             |           | 10                                 | 50,00                      | 35,00            | 24,92                      | 18,16                     | 18,92                  | 21,00    | —          | 33,80       | 31,50          | 60,00    | 10,40   |
| 2. Уральская область          |           | 108                                | 81,27                      | 59,31            | 24,25                      | 23,96                     | 27,18                  | 33,62    | 21,97      | 58,02       | 28,31          | 70,73    | 10,77   |
| 3. Харьковский округ          |           | 15                                 | 87,14                      | 58,13            | 31,09                      | 31,09                     | 32,30                  | 34,21    | 25,18      | 89,21       | 36,59          | 69,62    | 18,07   |
| 4. Череповецкая               |           | 57                                 | 50,97                      | 36,28            | 14,09                      | 10,58                     | 17,07                  | 21,40    | 16,47      | 34,13       | 29,32          | 64,60    | 8,65    |
| 5. Чувашская                  |           | 25                                 | 44,68                      | 32,16            | 4,60                       | 4,17                      | 16,34                  | 19,50    | 12,00      | 30,76       | 25,27          | 50,00    | 7,92    |

Таблица 3 (стр. 35) выявляет крайне низкую оплату труда, особенно для технических работников ВИК'а и председателей и секретарей сельсоветов. Встречаются месячные оклады даже ниже 5-ти рублей, а меньше 10-ти рублей в месяц получает значительное число председателей и секретарей сельсоветов и сторожей ВИК'ов.

Отметим также, что не везде соблюдаются установленные минимальные оклады для субвентируемых работников. По первому поясу (разбивка НКТ), например, мы насчитали 20%, а по 2-му и 3-му поясам 7% секретарей ВИК'ов, получавших оклады ниже установленного минимума.

М. Гольцман.

Отв. редактор А. Г. Рашин.

# СТАТИСТИКА ТРУДА

---

ЕЖЕМЕСЯЧНЫЙ ОРГАН  
ЦЕНТРАЛЬНОГО БЮРО СТАТИСТИКИ ТРУДА

ВЦСПС, ЦСУ, НКТ.

ЧЕТВЕРТЫЙ ГОД ИЗДАНИЯ.

Под редакцией А. Г. РАШИНА.

— \* —

## № 6



МОСКВА

ИЗДАНИЕ ВСЕСОЮЗНОГО ЦЕНТРАЛЬНОГО СОВЕТА ПРОФСОЮЗОВ

1926

## ИЗДАНИЕ ВЦСПС.

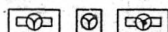
Принимается подписка на 1926 г. на ежемесячный журнал

# „СТАТИСТИКА ТРУДА“

орган центрального бюро статистики труда ВЦСПС, ЦСУ, НКТ  
под редакцией А. Г. РАШИНА.

### В ЖУРНАЛЕ ПРИНИМАЮТ УЧАСТИЕ:

Березанский, Л. В., Берлин, И. А., Буянов, М. И., Вовси, М., Воробьев, Н. Я., Гиндина, Р. Д., Гольцман, М. Т., Гохман, И. З., Гухман, Б. А., Дубинская, И. Н., Зайцев, В. А., Козефович, С. Л., Катель, М. Я., Кабо, Е. О., Кохи, М. П., Магазинер, Л. А., Майзель, Д. Л., Маркузон, Ф. Д., Минц, Л. Е., Овсянников, В. С., Пахшвер, В. И., Полляк, Г. С., Пушинова, Л. П., Рашин, А. Г., Стопани, А. М., Струмилин, С. Г., Фалькнер, С. А., Филиппова, И. А., Фрейман, Л. И., Шофман, Ф. М., Энгель И., Яковлева, К. Н., Яроцкий, В. Я.



В вышедших номерах журнала среди прочего материала помещены статьи по следующим вопросам:

1. ИНДЕКСЫ СТАТИСТИКИ ТРУДА. 2. БЮДЖЕТ И ПИТАНИЕ РУССКОГО РАБОЧЕГО И СЛУЖАЩЕГО в 1922—1925 гг. 3. ЗАРАБОТНАЯ ПЛАТА в 1922—1925 гг. 4. ДВИЖЕНИЕ ТАРИФНЫХ СТАВОК ПО КОЛДОГОВОРАМ 5. ТАРИФИКАЦИЯ РАБОЧИХ И СЛУЖАЩИХ. 6. ДВИЖЕНИЕ ЧИСЛЕННОСТИ И СОСТАВ ПРОМЫШЛЕННЫХ РАБОЧИХ И СЛУЖАЩИХ в 1922 — 1925 гг. 7. ДВИЖЕНИЕ РОЗНИЧНЫХ ЦЕН ЗА 1922—1925 гг. 8. ТРУДОВЫЕ КОНФЛИКТЫ в 1922—25 гг. 9. ЗАРАБОТНАЯ ПЛАТА В ЗАПАДНОЙ ЕВРОПЕ. 10. БЕЗРАБОТИЦА В 1922—25 гг. 11. ЧИСЛЕННОСТЬ ЧЛЕНОВ ПРОФСОЮЗОВ. 12. ФИНАНСЫ СОЮЗОВ. 13. СОЦИАЛЬНОЕ СТРАХОВАНИЕ. 14. ДЕЯТЕЛЬНОСТЬ ИНСПЕКЦИИ ТРУДА И ПР.

### АДРЕС РЕДАКЦИИ:

МОСКВА, Солянка, 12, Дворец Труда, ВЦСПС, ком. 411. — Телефон 2-13-16.

### ОГЛАВЛЕНИЕ № 6.

|                                                                                                         |            |
|---------------------------------------------------------------------------------------------------------|------------|
| 1. Коллективные договора к началу 1925 г. . . . .                                                       | С. И.      |
| 2. Квартирное довольствие и удержания из заработка в фабр.-зав. промышлен. за 1925 г. . . . .           | Г. Полляк. |
| 3. Заболеваемость, рождаемость и смертность среди застрахованных и членов их семей за 1925 год. . . . . | И. Энгель. |
| 4. Число фактически проработанных дней по отраслям промышленности на 1 кварт. 1925/26 г. . . . .        | Таблица.   |
| 5. Явка, простой и прогулы в промышленных заведениях за 1 квар. 1924/25 и 1925/26 г. г. . . . .         | „          |
| 6. Заработная плата в крупной промышленности в январе—марте 1926 г. . . . .                             | „          |
| 7. Бюджет семейного рабочего 8-ми промышленных пунктов за октябрь—декабрь 1925 г. . . . .               | „          |

Отв. редактор А. Г. Рашин.



Явка, простой и прогулы в промышленных заведениях за 1-й квартал 1924/5—1925/6 г. г.

| ПРОИЗВОДСТВА |                                                                        |                                  |                    | На одного рабочего приходилось в среднем за квартал дней |                         |                               |                    |                                            |                          |                            |                  |     |      |                 |
|--------------|------------------------------------------------------------------------|----------------------------------|--------------------|----------------------------------------------------------|-------------------------|-------------------------------|--------------------|--------------------------------------------|--------------------------|----------------------------|------------------|-----|------|-----------------|
| Г О Д Ы      | Число заведений, давших сведения                                       | В них рабочих (среднее суточное) | Фактической работы | Простойных                                               | Праздничных и свободных | Пропущено по разным причинам  |                    |                                            |                          |                            |                  |     |      | Всего пропущено |
|              |                                                                        |                                  |                    |                                                          |                         | Работа в организациях и проч. | Очередных отпусков | Болезни, включая роды и отпуска по болезни | Прогульных               |                            |                  |     |      |                 |
|              |                                                                        |                                  |                    |                                                          |                         |                               |                    |                                            | По уважительным причинам | По неуважительным причинам | Итого прогульных |     |      |                 |
| В том числе: | Добытие и обраб. минералов . . . . .                                   | 1924/5                           | 228                | 70734                                                    | 68,3                    | 0,5                           | 15,8               | 0,3                                        | 1,3                      | 3,1                        | 1,1              | 1,6 | 2,7  | 7,4             |
|              | 1925/6                                                                 | 324                              | 109912             | 66,8                                                     | 0,9                     | 15,7                          | 0,3                | 1,5                                        | 3,6                      | 0,9                        | 2,3              | 3,2 | 8,6  |                 |
|              | (Керамическая, фарфор-фаянсовая и майолик. пром. 1) . . . . .          | 1924/5                           | 78                 | 21960                                                    | 69,4                    | 0,1                           | 15,3               | 0,3                                        | 1,2                      | 3,7                        | 0,7              | 1,3 | 2,0  | 7,2             |
| В том числе: | 1925/6                                                                 | 129                              | 33544              | 67,7                                                     | 0,3                     | 15,6                          | 0,3                | 1,2                                        | 4,4                      | 0,8                        | 1,7              | 2,5 | 8,4  |                 |
|              | Стекольная промышленность . . . . .                                    | 1924/5                           | 98                 | 35848                                                    | 68,7                    | 0,9                           | 16,2               | 0,3                                        | 1,0                      | 2,8                        | 0,8              | 1,3 | 2,1  | 6,2             |
|              | 1925/6                                                                 | 115                              | 48740              | 67,4                                                     | 1,6                     | 16,1                          | 0,3                | 1,1                                        | 3,2                      | 0,7                        | 1,6              | 2,3 | 6,9  |                 |
| В том числе: | Цементная промышленность . . . . .                                     | 1924/5                           | 10                 | 5175                                                     | 68,6                    | —                             | 15,4               | 0,3                                        | 2,4                      | 2,8                        | 0,7              | 1,8 | 2,5  | 8,0             |
|              | 1925/6                                                                 | 18                               | 13844              | 65,6                                                     | 0,3                     | 15,3                          | 0,4                | 2,9                                        | 4,2                      | 1,0                        | 2,3              | 3,3 | 10,8 |                 |
|              | Добытие и первичная обработка минералов . . . . .                      | 1924/5                           | 36                 | 6876                                                     | 62,9                    | —                             | 15,7               | 0,1                                        | 2,0                      | 3,2                        | 3,7              | 4,4 | 8,1  | 13,4            |
| В том числе: | 1925/6                                                                 | 54                               | 12464              | 63,6                                                     | 0,5                     | 14,4                          | 0,3                | 1,8                                        | 3,1                      | 2,2                        | 6,1              | 8,3 | 13,5 |                 |
|              | Производство прочих изделий из минералов . . . . .                     | 1924/5                           | 7                  | 874                                                      | 67,9                    | 0,2                           | 16,3               | 0,6                                        | 1,4                      | 3,9                        | 0,9              | 0,8 | 1,7  | 7,6             |
|              | 1925/6                                                                 | 7                                | 1320               | 65,5                                                     | —                       | 15,9                          | 0,8                | 2,2                                        | 4,6                      | 0,3                        | 2,7              | 3,0 | 10,6 |                 |
| В том числе: | Горная и горнозаводская промышленность . . . . .                       | 1924/5                           | 326                | 332247                                                   | 68,7                    | —                             | 12,3               | 0,3                                        | 2,2                      | 2,8                        | 0,8              | 4,9 | 5,7  | 11,0            |
|              | 1925/6                                                                 | 323                              | 417386             | 68,4                                                     | 0,3                     | 12,7                          | 0,3                | 1,6                                        | 3,0                      | 0,6                        | 5,1              | 5,7 | 10,6 |                 |
|              | Каменноугольная пр-сть и добыча проч. ископаемого топлива 1) . . . . . | 1924/5                           | 88                 | 151970                                                   | 65,7                    | —                             | 12,7               | —                                          | 2,6                      | 2,7                        | 0,3              | 8,0 | 8,3  | 13,6            |
| В том числе: | 1925/6                                                                 | 80                               | 182248             | 65,7                                                     | —                       | 13,2                          | —                  | 1,6                                        | 2,9                      | 0,3                        | 8,3              | 8,6 | 13,1 |                 |
|              | Добыча и переработка нефти 1) . . . . .                                | 1924/5                           | 45                 | 46572                                                    | 75,0                    | —                             | 10,2               | 0,6                                        | 2,0                      | 2,4                        | 0,3              | 1,5 | 1,8  | 6,8             |
|              | 1925/6                                                                 | 32                               | 38755              | 75,2                                                     | —                       | 9,2                           | —                  | 2,6                                        | 2,8                      | 0,3                        | 1,2              | 1,5 | 7,6  |                 |
| В том числе: | Торфяная промышленность . . . . .                                      | 1924/5                           | 40                 | 4380                                                     | 68,7                    | 0,4                           | 15,4               | 0,3                                        | 1,8                      | 2,8                        | 0,7              | 1,9 | 2,6  | 7,5             |
|              | 1925/6                                                                 | 29                               | 4350               | 65,7                                                     | 0,1                     | 15,3                          | 0,2                | 1,2                                        | 4,1                      | 1,7                        | 3,7              | 5,4 | 10,9 |                 |
|              | Железородная промышленность . . . . .                                  | 1924/5                           | 20                 | 13654                                                    | 62,6                    | 0,1                           | 14,8               | 0,1                                        | 1,3                      | 2,7                        | 4,0              | 6,4 | 10,4 | 14,5            |
| В том числе: | 1925/6                                                                 | 31                               | 18268              | 64,8                                                     | 0,3                     | 14,2                          | 0,2                | 1,1                                        | 2,5                      | 2,1                        | 6,8              | 8,9 | 12,7 |                 |
|              | Золотая и платиновая промышленность . . . . .                          | 1924/5                           | 23                 | 8085                                                     | 71,6                    | —                             | 11,0               | 0,4                                        | 1,6                      | 2,0                        | 1,9              | 3,5 | 5,4  | 9,4             |
|              | 1925/6                                                                 | 20                               | 7667               | 70,1                                                     | —                       | 13,3                          | 0,6                | 2,0                                        | 2,3                      | 1,4                        | 2,3              | 3,7 | 8,6  |                 |
| В том числе: | Металлургия черных металлов . . . . .                                  | 1924/5                           | 67                 | 97354                                                    | 71,1                    | 0,2                           | 12,0               | 0,3                                        | 1,5                      | 3,2                        | 1,3              | 2,4 | 3,7  | 8,7             |
|              | 1925/6                                                                 | 77                               | 146823             | 70,4                                                     | 0,4                     | 12,7                          | 0,3                | 1,7                                        | 3,2                      | 0,9                        | 2,4              | 3,3 | 8,5  |                 |
|              | Обработка металлов . . . . .                                           | 1924/5                           | 175                | 55694                                                    | 69,2                    | 0,1                           | 15,5               | 0,5                                        | 1,4                      | 3,4                        | 0,6              | 1,3 | 1,9  | 7,2             |
| В том числе: | 1925/6                                                                 | 219                              | 77859              | 68,0                                                     | —                       | 15,4                          | 0,7                | 1,3                                        | 4,1                      | 0,7                        | 1,8              | 2,5 | 8,6  |                 |
|              | Машиностроение . . . . .                                               | 1924/5                           | 345                | 207102                                                   | 68,9                    | 0,1                           | 16,1               | 0,6                                        | 1,1                      | 3,1                        | 0,7              | 1,4 | 2,1  | 6,9             |
|              | 1925/6                                                                 | 362                              | 267652             | 68,1                                                     | 0,1                     | 15,8                          | 0,5                | 1,2                                        | 3,8                      | 0,6                        | 1,9              | 2,5 | 8,0  |                 |
| В том числе: | Обработка дерева . . . . .                                             | 1924/5                           | 325                | 48430                                                    | 68,6                    | 0,2                           | 15,8               | 0,4                                        | 1,8                      | 3,1                        | 0,6              | 1,5 | 2,1  | 7,4             |
|              | 1925/6                                                                 | 349                              | 55674              | 68,1                                                     | 0,3                     | 15,6                          | 0,6                | 1,7                                        | 3,5                      | 0,7                        | 1,5              | 2,2 | 8,0  |                 |
|              | Лесопильно-фанерное производство . . . . .                             | 1924/5                           | 264                | 38913                                                    | 68,9                    | 0,1                           | 15,7               | 0,4                                        | 1,9                      | 3,0                        | 0,6              | 1,4 | 2,0  | 7,3             |
| В том числе: | 1925/6                                                                 | 259                              | 41007              | 68,4                                                     | 0,3                     | 15,6                          | 0,6                | 1,7                                        | 3,4                      | 0,7                        | 1,3              | 2,0 | 7,7  |                 |
|              | Производство изделий из дерева . . . . .                               | 1924/5                           | 58                 | 8611                                                     | 67,6                    | 0,3                           | 16,3               | 0,6                                        | 1,3                      | 3,9                        | 0,5              | 1,5 | 2,0  | 7,8             |
|              | 1925/6                                                                 | 85                               | 13629              | 67,4                                                     | 0,3                     | 16,0                          | 0,5                | 1,1                                        | 4,4                      | 0,6                        | 1,7              | 2,3 | 8,3  |                 |
| В том числе: | Химическая промышленность . . . . .                                    | 1924/5                           | 134                | 60823                                                    | 68,9                    | 0,2                           | 15,9               | 0,6                                        | 1,6                      | 3,3                        | 0,6              | 0,9 | 1,5  | 7,0             |
|              | 1925/6                                                                 | 153                              | 75513              | 68,0                                                     | 0,1                     | 15,9                          | 0,6                | 1,2                                        | 4,6                      | 0,6                        | 1,0              | 1,6 | 8,0  |                 |
|              | Резиновая промышленность . . . . .                                     | 1924/5                           | 4                  | 11582                                                    | 69,0                    | 0,1                           | 16,1               | 0,5                                        | 1,1                      | 4,1                        | 0,6              | 0,5 | 1,1  | 6,8             |
| В том числе: | 1925/6                                                                 | 5                                | 18863              | 67,7                                                     | —                       | 16,3                          | 0,3                | 0,9                                        | 5,5                      | 0,6                        | 0,7              | 1,3 | 8,0  |                 |
|              | Спичечное производство . . . . .                                       | 1924/5                           | 29                 | 12038                                                    | 69,4                    | 0,9                           | 16,1               | 0,3                                        | 0,1                      | 3,8                        | 0,7              | 0,7 | 1,4  | 5,6             |
|              | 1925/6                                                                 | 27                               | 14927              | 65,6                                                     | 0,4                     | 16,9                          | 0,5                | 0,2                                        | 5,8                      | 0,7                        | 0,9              | 1,6 | 8,1  |                 |
| В том числе: | Пищевиковая промышленность . . . . .                                   | 1924/5                           | 676                | 123780                                                   | 74,4                    | 0,3                           | 12,2               | 0,4                                        | 1,1                      | 2,6                        | 0,3              | 0,7 | 1,0  | 5,1             |
|              | 1925/6                                                                 | 806                              | 178350             | 75,2                                                     | 0,4                     | 11,9                          | 0,3                | 0,5                                        | 2,6                      | 0,3                        | 0,8              | 1,1 | 4,5  |                 |
|              | Мукомольное производство . . . . .                                     | 1924/5                           | 196                | 13022                                                    | 70,3                    | 1,4                           | 15,8               | 0,8                                        | 0,8                      | 2,1                        | 0,3              | 0,5 | 0,8  | 4,5             |
| В том числе: | 1925/6                                                                 | 189                              | 14495              | 70,9                                                     | 0,7                     | 15,6                          | 0,7                | 0,6                                        | 2,6                      | 0,3                        | 0,6              | 0,9 | 4,8  |                 |
|              | Свекло сахарное и рафинадное производство . . . . .                    | 1924/5                           | 123                | 45513                                                    | 82,8                    | 0,1                           | 5,7                | 0,3                                        | 1,0                      | 1,2                        | 0,2              | 0,7 | 0,9  | 3,4             |
|              | 1925/6                                                                 | 148                              | 85265              | 81,9                                                     | 0,3                     | 7,5                           | 0,1                | 0,3                                        | 0,9                      | 0,3                        | 0,7              | 1,0 | 2,3  |                 |
| В том числе: | (Табачное и махорочное пр-ва 1) . . . . .                              | 1924/5                           | 53                 | 19749                                                    | 67,9                    | 0,2                           | 16,3               | 0,7                                        | 0,6                      | 4,9                        | 0,3              | 1,1 | 1,4  | 7,6             |
|              | 1925/6                                                                 | 60                               | 23083              | 67,7                                                     | 0,2                     | 16,3                          | 0,6                | 0,4                                        | 5,4                      | 0,3                        | 1,1              | 2,4 | 7,8  |                 |
|              | Обработка материалов животного происхождения . . . . .                 | 1924/5                           | 31                 | 3469                                                     | 68,9                    | 0,7                           | 15,5               | 0,6                                        | 0,5                      | 3,9                        | 0,5              | 1,4 | 1,9  | 6,9             |
| В том числе: | 1925/6                                                                 | 32                               | 4928               | 67,4                                                     | 0,1                     | 15,6                          | 0,8                | 1,4                                        | 5,0                      | 0,5                        | 1,2              | 1,7 | 8,9  |                 |
|              | Кожевенно-меховая промышленность . . . . .                             | 1924/5                           | 167                | 24047                                                    | 69,0                    | 0,1                           | 16,2               | 0,5                                        | 1,2                      | 3,3                        | 0,6              | 1,1 | 1,7  | 6,7             |
|              | 1925/6                                                                 | 166                              | 28502              | 68,2                                                     | 0,1                     | 16,0                          | 0,7                | 1,0                                        | 4,2                      | 0,5                        | 1,3              | 1,8 | 7,7  |                 |
| В том числе: | Обработка хлопка . . . . .                                             | 1924/5                           | 152                | 329578                                                   | 68,5                    | 0,2                           | 16,7               | 0,1                                        | 0,5                      | 4,8                        | 0,5              | 0,7 | 1,2  | 6,6             |
|              | 1925/6                                                                 | 204                              | 433410             | 68,4                                                     | 0,1                     | 16,3                          | 0,2                | 0,5                                        | 5,4                      | 0,3                        | 0,8              | 1,1 | 7,2  |                 |
|              | Обработка шерсти . . . . .                                             | 1924/5                           | 90                 | 61506                                                    | 69,2                    | 0,1                           | 16,5               | 0,3                                        | 0,8                      | 4,0                        | 0,5              | 0,6 | 1,1  | 6,2             |
| В том числе: | 1925/6                                                                 | 91                               | 61321              | 69,2                                                     | 0,2                     | 16,0                          | 0,3                | 0,7                                        | 4,5                      | 0,3                        | 0,8              | 1,1 | 6,6  |                 |
|              | Обработка шелка . . . . .                                              | 1924/5                           | 10                 | 3249                                                     | 65,9                    | 2,0                           | 16,9               | 0,2                                        | 0,5                      | 5,4                        | 0,8              | 0,3 | 1,1  | 7,2             |
|              | 1925/6                                                                 | 19                               | 4736               | 69,5                                                     | 0,4                     | 15,9                          | 0,2                | 0,3                                        | 4,3                      | 0,5                        | 0,9              | 1,4 | 6,2  |                 |
| В том числе: | Льняная промышленность . . . . .                                       | 1924/5                           | 60                 | 69122                                                    | 68,1                    | 0,1                           | 16,8               | 0,2                                        | 0,6                      | 4,8                        | 0,6              | 0,8 | 1,4  | 7,0             |
|              | 1925/6                                                                 | 61                               | 75389              | 67,8                                                     | 0,5                     | 16,2                          | 0,3                | 0,4                                        | 5,3                      | 0,6                        | 0,9              | 1,5 | 7,5  |                 |
|              | Обработка пеньки и проч. растит. волоконистых веществ . . . . .        | 1924/5                           | 26                 | 12611                                                    | 67,6                    | 0,2                           | 15,8               | 0,3                                        | 0,9                      | 5,2                        | 0,3              | 1,7 | 2,0  | 8,4             |
| В том числе: | 1925/6                                                                 | 24                               | 15402              | 65,9                                                     | 0,2                     | 15,8                          | 0,4                | 0,7                                        | 6,2                      | 0,3                        | 2,5              | 2,8 | 10,1 |                 |
|              | Обработка смешанных волоконистых веществ . . . . .                     | 1924/5                           | 7                  | 2036                                                     | 68,9                    | —                             | 16,4               | 0,3                                        | 0,8                      | 5,0                        | 0,3              | 0,6 | 0,9  | 6,4             |
|              | 1925/6                                                                 | 10                               | 3121               | 69,7                                                     | —                       | 15,9                          | 0,4                | 0,3                                        | 4,8                      | 0,3                        | 0,6              | 0,9 | 6,4  |                 |
| В том числе: | Одежда и туалет . . . . .                                              | 1924/5                           | 165                | 47782                                                    | 63,7                    | 3,8                           | 16,6               | 0,3                                        | 0,7                      | 4,7                        | 0,8              | 1,4 | 2,2  | 7,9             |
|              | 1925/6                                                                 | 178                              | 54410              | 67,1                                                     | 0,5                     | 16,2                          | 0,3                | 0,4                                        | 5,3                      | 0,6                        | 1,6              | 2,2 | 8,2  |                 |
|              | Производство кожаной обуви . . . . .                                   | 1924/5                           | 46                 | 11896                                                    | 69,8                    | 0,3                           | 16,1               | 0,4                                        | 0,5                      | 3,8                        | 0,3              | 0,8 | 1,1  | 5,8             |
| В том числе: | 1925/6                                                                 | 49                               | 15533              | 68,8                                                     | 0,3                     | 16,2                          | 0,5                | 0,3                                        | 4,4                      | 0,6                        | 0,9              | 1,5 | 6,7  |                 |
|              | Прочие производства группы 1) . . . . .                                | 1924/5                           | 119                | 35885                                                    | 61,7                    | 5,0                           | 16,7               | 0,3                                        | 0,8                      | 5,0                        | 0,9              | 1,6 | 2,5  | 8,6             |
|              | 1925/6                                                                 | 129                              | 38868              | 66,4                                                     | 0,5                     | 16,2                          | 0,3                | 0,5                                        | 5,7                      | 0,6                        | 1,8              | 2,4 | 8,9  |                 |
| В том числе: | Бумажная промышленность . . . . .                                      | 1924/5                           | 82                 | 29926                                                    | 70,9                    | 0,3                           | 15,1               | 0,4                                        | 1,4                      | 2,8                        | 0,5              | 0,6 | 1,1  | 5,7             |
|              | 1925/6                                                                 | 103                              | 34890              | 69,5                                                     | —                       | 15,4                          | 0,7                | 1,3                                        | 3,7                      | 0,6                        | 0,8              | 1,4 | 7,1  |                 |
|              | Полиграфическая промышленность . . . . .                               | 1924/5                           | 254                | 49280                                                    | 69,5                    | —                             | 16,7               | 0,6                                        | 1,3                      | 2,8                        | 0,4              | 0,7 | 1,1  | 5,8             |
| В том числе: | 1925/6                                                                 | 299                              | 57745              | 69,4                                                     | —                       | 16,3                          | 0,7                | 1,0                                        | 3,2                      | 0,3                        | 1,1              | 1,4 | 6,3  |                 |
|              | Научно-художественная промышленность . . . . .                         | 1924/5                           | 17                 | 4662                                                     | 71,1                    | —                             | 15,7               | 0,3                                        | 0,3                      | 2,5                        | 0,9              | 1,2 | 2,1  | 5,2             |
|              | 1925/6                                                                 | 27                               | 8418               | 67,6                                                     | 0,2                     | 15,8                          | 0,3                | 0,5                                        | 3,4                      | 0,7                        | 3,5              | 4,2 | 8,4  |                 |
| В том числе: | Производство физических сил и водоснабжения . . . . .                  | 1924/5                           | 130                | 22660                                                    | 70,9                    | —                             | 15,1               | 0,8                                        | 1,5                      | 2,5                        | 0,3              | 0,9 | 1,2  | 6,0             |
|              | 1925/6                                                                 | 122                              | 16274              | 70,6                                                     | 0,1                     | 15,4                          | 1,0                | 1,4                                        | 2,6                      | 0,3                        | 0,6              | 0,9 | 5,9  |                 |
|              | По всем производствам . . . . .                                        | 1924/5                           | 3405               | 1558709                                                  | 69,2                    | 0,3                           | 15,0               | 0,3                                        | 1,1                      | 3,6                        | 0,6              | 1,9 | 2,5  | 7,5             |
| В том числе: | 1925/6                                                                 | 3871                             | 1980887            | 68,8                                                     | 0,3                     | 15,0                          | 0,3                | 1,1                                        | 3,9                      | 0,6                        | 2,0              | 2,6 | 7,9  |                 |

1) Для сравнимости взята классификация 1924 г.

Примечание: Повышенное число прогульных дней (по неуважительной причине) по каменноугольной промышленности объясняется тем, что фабр.-зав. отчетность по Донбассу не разграничивает прогулы по неуважительной причине и неявки, связанные с сокращенным числом обязательных выходов.

# СТАТИСТИКА ТРУДА

---

ЕЖЕМЕСЯЧНЫЙ ОРГАН  
ЦЕНТРАЛЬНОГО БЮРО СТАТИСТИКИ ТРУДА

ВЦСПС, ЦСУ, НКТ.

ЧЕТВЕРТЫЙ ГОД ИЗДАНИЯ.

Под редакцией А. Г. РАШИНА.

— \* —

## № 7—8



МОСКВА

ИЗДАНИЕ ВСЕСОЮЗНОГО ЦЕНТРАЛЬНОГО СОВЕТА ПРОФСОЮЗОВ

1926

## ИЗДАНИЕ ВЦСПС.

Принимается подписка на 1926 г. на ежемесячный журнал

# „СТАТИСТИКА ТРУДА“

орган центрального бюро статистики труда ВЦСПС, ЦСУ, НКТ  
под редакцией А. Г. РАШИНА.

### В ЖУРНАЛЕ ПРИНИМАЮТ УЧАСТИЕ:

Березанский, Л. В., Берлин, И. А., Буянов, М. И., Вовси, М., Воробьев, Н. Я., Гиндина, Р. Д., Гольцман, М. Т., Гохман, И. З., Гухман, Б. А., Дубинская, И. Н., Зайцев, В. А., Изефович, С. Л., Катель, М. Я., Кабо, Е. О., Кохн, М. П., Магазинер, Л. А., Майзелс, Д. Л., Маркузон, Ф. Д., Мельников, А. А., Минц, Л. Е., Овсянников, В. С., Пакшвер, В. И., Поляк, Г. С., Пушнова, Л. П., Рашин, А. Г., Стопани, А. М., Струмилин, С. Г., Фалькнер, С. А., Филиппова, Н. А., Фрейман, Л. И., Шофман, Ф. М., Энгель, И., Яковлева, Н. Н., Яроцкий, В. Я.



В вышедших номерах журнала среди прочего материала помещены статьи по следующим вопросам:

1. ИНДЕКСЫ СТАТИСТИКИ ТРУДА. 2. БЮДЖЕТ И ПИТАНИЕ РУССКОГО РАБОЧЕГО И СЛУЖАЩЕГО в 1922—1925 гг. 3. ЗАРАБОТНАЯ ПЛАТА в 1922—1926 гг. 4. ДВИЖЕНИЕ ТАРИФНЫХ СТАВОК ПО КОЛДОГОВОРАМ. 5. ТАРИФИКАЦИЯ РАБОЧИХ И СЛУЖАЩИХ. 6. ДВИЖЕНИЕ ЧИСЛЕННОСТИ И СОСТАВ ПРОМЫШЛЕННЫХ РАБОЧИХ И СЛУЖАЩИХ в 1922—1926 гг. 7. ДВИЖЕНИЕ РОЗНИЧНЫХ ЦЕН ЗА 1922—1926 гг. 8. ТРУДОВЫЕ КОНФЛИКТЫ в 1922—25 гг. 9. ЗАРАБОТНАЯ ПЛАТА В ЗАПАДНОЙ ЕВРОПЕ. 10. БЕЗРАБОТИЦА в 1922—26 гг. 11. ЧИСЛЕННОСТЬ ЧЛЕНОВ ПРОФСОЮЗОВ. 12. ФИНАНСЫ СОЮЗОВ. 13. СОЦИАЛЬНОЕ СТРАХОВАНИЕ. 14. ДЕЯТЕЛЬНОСТЬ ИНСПЕКЦИИ ТРУДА И ПР.

### АДРЕС РЕДАКЦИИ:

МОСКВА, Солянка, 12, Дворец Труда, ВЦСПС, ком. 411. — Телефон 2-13-16.

### ОГЛАВЛЕНИЕ № 7—8.

- |                                                                                                                                         |                 |
|-----------------------------------------------------------------------------------------------------------------------------------------|-----------------|
| 1. Заработная плата служащих учреждений и торгово-промышленных, торговых и транспортных предприятий в 1-ом полугодии 1925/26 г. . . . . | М. Катель.      |
| 2. Движение численности персонала цензовой промышленности за 1-ое полугодие 1926 г. . . . .                                             | К.              |
| 3. Наем рабочей силы за 1-ю половину 1925/26 г. . . . .                                                                                 | Л. Минц.        |
| 4. Бюджет служащего в ноябре 1925 г. . . . .                                                                                            | Н. Гумилевский. |
| 5. Численность и состав членов профсоюзов с 1-го апреля 1925 г. по 1-е апреля 1926 г. . . . .                                           | М. Горюнова.    |



# СТАТИСТИКА ТРУДА

№ 7—8.

1926 г.

№ 7—8.

## Заработная плата служащих учреждений и торгово-промышленных, торговых и транспортных <sup>1)</sup> предприятий в 1-ом полугодии 1925/6 г.

Публикуемые ниже в таблице 1-й данные о средней месячной заработной плате служащих государственных учреждений и государственных торгово-промышленных и торговых предприятий основаны на материалах текущей ежемесячной статистики заработной платы в указанных учреждениях и предприятиях (карточка № 3) и охватывают только учреждения и предприятия, находящиеся в губернских и областных городах РСФСР. <sup>2)</sup>

По общему правилу, учету подлежали все учреждения и предприятия перечисленных в таблице категорий; ценз — по числу служащих — устанавливался лишь в отношении некоторых категорий, главным образом — массовых однотипных учреждений и предприятий, как-то: школ, амбулаторий и больниц, торговых заведений и т. п., которые учитывались, вообще говоря, лишь при наличии не менее 20 служащих в Москве и Ленинграде и не менее 10 служащих в прочих областных и губернских городах.

В общем по всем категориям учреждений и предприятий относительный объем охвата подлежащих учету категорий работников характеризуется, по сопоставлению с данными сплошного учета на I/V 1925 г., следующими показателями:

|                                                                             | Число госуд. учреждений и т.с. торг.-пром. и торг. предприятий |           |                              |       | В них служащих |           |                              |        |
|-----------------------------------------------------------------------------|----------------------------------------------------------------|-----------|------------------------------|-------|----------------|-----------|------------------------------|--------|
|                                                                             | Москва                                                         | Ленинград | Проч. обл. и губ. гор. РСФСР | Итого | Москва         | Ленинград | Проч. обл. и губ. гор. РСФСР | Итого  |
|                                                                             |                                                                |           |                              |       |                |           |                              |        |
| Всего учтено на I/V 1925 г. . . . .                                         | 4406                                                           | 3328      | 15204                        | 22938 | 199262         | 111804    | 346791                       | 657857 |
| Из них охвачено текущим учетом (в среднем за 1-ое полуг. 1925/6 г.) . . . . | 1495                                                           | 897       | 6551                         | 8843  | 147458         | 89325     | 276527                       | 513310 |
| То же в % к общ. числу. . . . .                                             | 33.9                                                           | 27.0      | 43.1                         | 38.6  | 74.0           | 79.9      | 79.7                         | 78.0   |

В общем по РСФСР учтено таким образом 38,6% всего числа учреждений и предприятий, принятых на учет категорий, и 78% числа служащих. Недоучет падает главным образом на указанные выше категории учреждений и предприятий, учитывающихся лишь при наличии в них цензового числа служащих.

В связи с этим, приведенные в таблице показания о средней заработной плате, как по отдельным группам учреждений, так равно и по общему итогу были исчислены из данных по отдельным категориям с поправкой на веса отдельных категорий, считая по числу занятых в них служащих по данным сплошного учета на I/V 1925 г. Средние по РСФСР, в виду неоднородности процентов охвата по Москве и прочим городам, исчислены, равным образом, с учетом численности служащих каждой категории по Москве, Ленинграду и прочим обл. и губ. городам.

При обзоре этой таблицы следует в первую очередь остановиться на сравнительном сопоставлении размеров заработной платы по отдельным категориям учреждений

Заработная плата служащих Центральных учреждений государственного управления СССР и РСФСР в 1924/25 г. и в 1-й половине 1925/26 г.

Табл. 1-а.

| № по порядку | Категории учреждений                                                              | Среднее мес. число учтенных за 1-е полугодие 1925/26 г. |               | Средняя месячная заработная плата |               |                           |              |                         |                         |
|--------------|-----------------------------------------------------------------------------------|---------------------------------------------------------|---------------|-----------------------------------|---------------|---------------------------|--------------|-------------------------|-------------------------|
|              |                                                                                   | Учрежден.                                               | Служащих      | В червонных рублях                |               | В условных московск. руб. |              |                         |                         |
|              |                                                                                   |                                                         |               | 1924/25 г.                        |               | В среднем за 1924/25 г.   |              | 1925/26 г.              |                         |
|              |                                                                                   |                                                         |               | 1-й квартал                       | 2-й квартал   | 1-й квартал               | 2-й квартал  | В среднем за 1924/25 г. | В среднем за 1924/25 г. |
|              | <b>1-А. Центральн. учрежд. СССР и РСФСР . . .</b>                                 | <b>46</b>                                               | <b>17.370</b> | <b>132.39</b>                     | <b>144.17</b> | <b>112.83</b>             | <b>66.12</b> | <b>67.69</b>            | <b>57.42</b>            |
|              | В том числе:                                                                      |                                                         |               |                                   |               |                           |              |                         |                         |
| 1            | Управл. ЦИК Совнарком. СТО и сост. при них центр. учрежд. . . . .                 | 8                                                       | 1833          | 138.06                            | 132.17        | 121.50                    | 68.96        | 62.05                   | 61.08                   |
| 2            | Народн. Комис. Внутрен. Дел и сост. при них центр. учрежд. . . . .                | 2                                                       | 528           | 85.18                             | 102.94        | 74.83                     | 42.52        | 48.35                   | 38.17                   |
| 3            | Народн. Комис. Иностран. Дел и сост. при них центр. учрежд. . . . .               | 1                                                       | 746           | 91.50                             | 96.72         | 78.67                     | 45.66        | 45.39                   | 40.08                   |
| 4            | Народн. Комис. Юстиции и сост. при них центр. учрежд. . . . .                     | 1                                                       | 250           | 110.57                            | 125.77        | 98.33                     | 55.21        | 59.00                   | 50.08                   |
| 5            | Народный Комис. Труда и сост. при них центр. учрежд. . . . .                      | 3                                                       | 306           | 112.77                            | 126.42        | 88.08                     | 56.29        | 59.36                   | 44.83                   |
| 6            | Народн. Комис. Рабоче-Брестянской Инспекц. и сост. при них центр. учрежд. . . . . | 2                                                       | 615           | 158.15                            | 178.50        | 141.08                    | 78.95        | 83.77                   | 71.92                   |
| 7            | Народн. Комис. Социальн. Обеспеч. и сост. при них центр. учрежд. . . . .          | 1                                                       | 111           | 100.51                            | 104.81        | 90.92                     | 50.23        | 49.22                   | 46.25                   |
| 8            | Народн. Комис. Просвещения и сост. при них центр. учрежд. . . . .                 | 2                                                       | 840           | 98.96                             | 121.02        | 82.67                     | 49.33        | 56.78                   | 42.06                   |
| 9            | Народн. Комис. Здравоохранения и сост. при них центр. учрежд. . . . .             | 2                                                       | 441           | 96.56                             | 104.94        | 88.76                     | 48.21        | 49.25                   | 45.25                   |
| 10           | Народн. Комис. Земледел. и сост. при них центр. учрежд. . . . .                   | 4                                                       | 1066          | 131.55                            | 146.15        | 120.00                    | 65.73        | 68.65                   | 50.75                   |
| 11           | Народн. Комис. Финансов и сост. при них центр. учрежд. . . . .                    | 2                                                       | 2754          | 126.87                            | 139.28        | 108.58                    | 63.33        | 65.38                   | 55.25                   |
| 12           | Народн. Комис. Внутр. Торговли и сост. при них центр. учрежд. . . . .             | —                                                       | —             | 129.87                            | —             | 116.33                    | 64.90        | —                       | 59.33                   |
| 13           | Народн. Комис. Внешн. Торговли и сост. при них центр. учрежд. . . . .             | 5                                                       | 1436          | —                                 | 141.47        | —                         | 66.43        | —                       | —                       |
| 14           | Народн. Комис. Путей Сообщения и сост. при них центр. учрежд. . . . .             | 3                                                       | 1724          | 177.56                            | 198.29        | 147.08                    | 88.61        | 93.16                   | 74.92                   |
| 15           | Народн. Комис. Почт и Телеграф. и сост. при них центр. учрежд. . . . .            | 1                                                       | 416           | 133.10                            | 165.96        | 123.67                    | 66.49        | 78.05                   | 63.25                   |
| 16           | Высший Совет Народн. Хозяйства . . . . .                                          | 8                                                       | 3523          | 149.91                            | 165.63        | 131.08                    | 74.92        | 77.79                   | 66.75                   |
| 17           | Центр. Статистич. Управл. . . . .                                                 | 1                                                       | 781           | 77.43                             | 92.17         | 74.00                     | 38.73        | 43.34                   | 37.67                   |

и предприятий. Ограничиваясь в этом отношении, за недостатком места, лишь групповыми показателями и сопоставляя данные о средней заработной плате по отдельным периодам времени в целом по РСФСР) получаем следующее. (См. таблицу 2 на 4 стр.).

<sup>1)</sup> Кроме находящихся в губ. и обл. городах учреждений уездного (окружного) и волостного (районного) управления.

<sup>2)</sup> Без линейных служб.

**Заработная плата служащих государственных учреждений и государственных торговых, торгово-промышленных**

| № № по порядку | КАТЕГОРИИ УЧРЕЖДЕНИЙ                                                                                                                                  | Среднее месяч-<br>ное число<br>учтенных за<br>1-ое полугодие<br>1925/6 года |             | МОСКВА                            |             |                             |                            |       |                             |     | Среднее месяч-<br>ное число<br>учтенных за<br>1-ое полугодие<br>1925/26 года |  |
|----------------|-------------------------------------------------------------------------------------------------------------------------------------------------------|-----------------------------------------------------------------------------|-------------|-----------------------------------|-------------|-----------------------------|----------------------------|-------|-----------------------------|-----|------------------------------------------------------------------------------|--|
|                |                                                                                                                                                       |                                                                             |             | Средняя месячная заработная плата |             |                             |                            |       |                             |     |                                                                              |  |
|                |                                                                                                                                                       |                                                                             |             | В червонных руб.                  |             |                             | В условных моск.<br>рублях |       |                             |     |                                                                              |  |
|                |                                                                                                                                                       |                                                                             |             | 1925/26 г.                        |             | В среднем за<br>1924/25 год | 1925/26 г.                 |       | В среднем за<br>1924/25 год |     |                                                                              |  |
| Учреждений     | Служащих                                                                                                                                              | 1-й квартал                                                                 | 2-й квартал | 1-й квартал                       | 2-й квартал |                             |                            |       |                             |     |                                                                              |  |
| 18             | I. Б. Учреждения областного (губернского) управления . . . . .<br>Управл. Презид. Обл. и Губ. Исполком и сост. при них губ.<br>и обл. учрежд. . . . . | 35                                                                          | 7175        | 97.73                             | 103.72      | 76.33                       | 48.82                      | 48.81 | 44.00                       | 83  | 8620                                                                         |  |
| 19             | Обл. и губ. учрежд. по ведом. Н. К. В. Д. . . . .                                                                                                     | 7                                                                           | 372         | 108.03                            | 117.63      | 90.83                       | 53.94                      | 55.28 | 46.25                       | 7   | 389                                                                          |  |
| 20             | " " " " " Н. К. И. Д. . . . .                                                                                                                         | 3                                                                           | 674         | 80.24                             | 84.06       | 66.42                       | 40.02                      | 39.53 | 33.83                       | 23  | 1834                                                                         |  |
| 21             | " " " " " Н. К. Ю. . . . .                                                                                                                            | 1                                                                           | 93          | 95.29                             | 106.53      | 93.50                       | 47.63                      | 49.91 | 47.42                       | 2   | 29                                                                           |  |
| 22             | " " " " " Н. К. Т. . . . .                                                                                                                            | 1                                                                           | 477         | 86.44                             | 115.25      | 83.58                       | 43.13                      | 54.08 | 42.33                       | 1   | 129                                                                          |  |
| 23             | " " " " " Н. К. Р. К. И. . . . .                                                                                                                      | 1                                                                           | 130         | 141.85                            | 158.93      | 136.25                      | 70.87                      | 74.71 | 69.50                       | 1   | 340                                                                          |  |
| 24             | " " " " " Н. К. С. О. . . . .                                                                                                                         | 1                                                                           | 123         | 94.39                             | 91.36       | 88.00                       | 47.16                      | 42.89 | 44.83                       | 3   | 146                                                                          |  |
| 25             | " " " " " НКПросв . . . . .                                                                                                                           | 1                                                                           | 372         | 100.62                            | 100.61      | 98.25                       | 50.24                      | 47.28 | 50.08                       | 1   | 60                                                                           |  |
| 26             | " " " " " Н. К. Здрав . . . . .                                                                                                                       | 4                                                                           | 772         | 108.93                            | 115.32      | 100.73                      | 54.44                      | 54.11 | 51.33                       | 3   | 442                                                                          |  |
| 27             | " " " " " НКЗема . . . . .                                                                                                                            | 2                                                                           | 627         | 91.29                             | 91.27       | 86.42                       | 45.63                      | 42.85 | 44.83                       | 10  | 380                                                                          |  |
| 28             | " " " " " Н. К. Ф. . . . .                                                                                                                            | 6                                                                           | 2325        | 90.52                             | 95.26       | 82.83                       | 45.25                      | 44.73 | 42.17                       | 7   | 316                                                                          |  |
| 29             | " " " " " Н. К. Торговли . . . . .                                                                                                                    | 2                                                                           | 114         | 142.31                            | 146.32      | 115.75                      | 74.04                      | 68.61 | 58.50                       | 7   | 2050                                                                         |  |
| 30             | " " " " " Н. К. П. С. . . . .                                                                                                                         | 2                                                                           | 130         | 148.56                            | 159.34      | 121.67                      | 74.18                      | 74.81 | 62.00                       | 3   | 129                                                                          |  |
| 31             | " " " " " Н. К. П. и Т. . . . .                                                                                                                       | 2                                                                           | 377         | 110.79                            | 107.06      | 93.58                       | 55.32                      | 50.34 | 47.17                       | 10  | 1357                                                                         |  |
| 32             | " " " " " В. С. Н. Х. . . . .                                                                                                                         | 1                                                                           | 330         | 128.09                            | 139.71      | 87.92                       | 63.94                      | 65.59 | 44.83                       | 1   | 288                                                                          |  |
| 33             | " " " " " Ц. С. У. . . . .                                                                                                                            | 1                                                                           | 259         | 71.52                             | 71.10       | 70.17                       | 35.77                      | 33.34 | 35.75                       | 2   | 451                                                                          |  |
| 34             | II. Суд и юридич. обслуживание населения. . . . .                                                                                                     | 23                                                                          | 1611        | 88.55                             | 91.40       | 79.67                       | 43.17                      | 42.93 | 40.67                       | 2   | 280                                                                          |  |
| 35             | Верховн. обл., губ. и народн. суды . . . . .                                                                                                          | 13                                                                          | 1377        | 85.32                             | 90.08       | 77.08                       | 42.63                      | 42.30 | 39.33                       | 3   | 797                                                                          |  |
|                | Нотариальные конторы . . . . .                                                                                                                        | 15                                                                          | 234         | 93.16                             | 99.65       | 95.83                       | 46.53                      | 46.87 | 48.83                       | 1   | 686                                                                          |  |
| 36             | III. Охрана обществ. безопасности и порядка и места заключения . . . . .                                                                              | 78                                                                          | 8422        | 50.90                             | 52.17       | 45.83                       | 26.13                      | 24.49 | 23.25                       | 2   | 111                                                                          |  |
| 37             | Городские отделения милиции и уголовный розыск. . . . .                                                                                               | 52                                                                          | 6380        | 50.73                             | 50.09       | 43.92                       | 25.35                      | 23.50 | 22.33                       | 9   | 4352                                                                         |  |
| 38             | Пожарные команды . . . . .                                                                                                                            | 18                                                                          | 1199        | 60.21                             | 64.84       | 59.75                       | 30.10                      | 30.47 | 30.33                       | 3   | 2063                                                                         |  |
|                | Места заключения . . . . .                                                                                                                            | 8                                                                           | 843         | 40.92                             | 47.41       | 39.00                       | 20.42                      | 22.25 | 19.83                       | 2   | 1706                                                                         |  |
| 39             | IV. Народное просвещение и социальное воспитание . . . . .                                                                                            | 250                                                                         | 22076       | 60.91                             | 68.18       | 53.83                       | 30.42                      | 31.97 | 27.92                       | 4   | 583                                                                          |  |
| 40             | Научные учрежд. и высшие учебные заведения . . . . .                                                                                                  | 40                                                                          | 9915        | 66.62                             | 76.28       | 60.58                       | 33.27                      | 35.73 | 30.83                       | 177 | 17063                                                                        |  |
| 41             | Школы массового типа (I и II ступени). . . . .                                                                                                        | 105                                                                         | 3967        | 50.68                             | 52.22       | 44.58                       | 25.27                      | 24.53 | 22.67                       | 57  | 11190                                                                        |  |
| 42             | Прочие учебные заведения                                                                                                                              | 63                                                                          | 5334        | 65.18                             | 73.98       | 56.58                       | 32.59                      | 34.69 | 28.83                       | 60  | 2856                                                                         |  |
|                | Учреждения дошкольного типа и . . . . .                                                                                                               | —                                                                           | —           | 48.26                             | —           | 48.17                       | 24.11                      | —     | 24.00                       | 32  | 1720                                                                         |  |
|                | Учрежд. соц. прав. охраны, несовершеннолетн. и воспит.<br>дефективных . . . . .                                                                       | 16                                                                          | 693         | —                                 | 58.73       | —                           | —                          | 27.57 | —                           | —   | —                                                                            |  |
|                | Музеи, выставки, архивы . . . . .                                                                                                                     | 26                                                                          | 2167        | 63.58                             | 72.94       | 58.58                       | 26.13                      | —     | 28.33                       | 16  | 394                                                                          |  |
| 43             | V. Врачебно-санитарное дело . . . . .                                                                                                                 | 160                                                                         | 14163       | 53.00                             | 53.93       | 48.08                       | 31.79                      | 34.20 | 29.83                       | —   | —                                                                            |  |
| 44             | Лечебные учреждения и санатории . . . . .                                                                                                             | 70                                                                          | 10049       | 51.76                             | 52.45       | 46.08                       | 25.87                      | 24.63 | 23.50                       | 12  | 903                                                                          |  |
| 45             | Учрежд. охраны материнства и младенчества . . . . .                                                                                                   | 42                                                                          | 1999        | 44.52                             | 44.52       | 40.92                       | 22.25                      | 20.90 | 20.83                       | 241 | 16754                                                                        |  |
| 46             | Санитарно-профилакт. учрежд. . . . .                                                                                                                  | 18                                                                          | 1334        | 77.97                             | 82.20       | 81.17                       | 38.92                      | 38.60 | 41.33                       | 115 | 12442                                                                        |  |
| 47             | Аптеки . . . . .                                                                                                                                      | 30                                                                          | 781         | 76.39                             | 80.96       | 65.41                       | 38.15                      | 37.98 | 33.33                       | 37  | 1383                                                                         |  |
| 48             | VI. Учрежд. социального обеспечения (для взрослых) . . . . .                                                                                          | 3                                                                           | 234         | 44.24                             | 46.03       | 41.00                       | 22.09                      | 21.60 | 20.91                       | 34  | 1420                                                                         |  |
| 49             | VII. Учрежд. по обслуж. и содействию сельскому хозяйству . . . . .                                                                                    | 33                                                                          | 383         | 58.83                             | 66.96       | 44.33                       | 29.18                      | 31.39 | 22.50                       | 55  | 1509                                                                         |  |
| 50             | Опытно-показат. и обслуж. учрежд. в области сельск. хозяйства                                                                                         | 22                                                                          | 338         | 59.66                             | 68.55       | 43.83                       | 29.79                      | 32.12 | 22.25                       | 2   | 493                                                                          |  |
|                | Ветеринарные учреждения . . . . .                                                                                                                     | 11                                                                          | 45          | 49.04                             | 54.60       | 48.17                       | 24.48                      | 25.68 | 24.42                       | 7   | 699                                                                          |  |
| 51             | VIII. Учрежд. по обслуж. и содействию пром-сти торговле и транспорту                                                                                  | 26                                                                          | 2111        | 119.83                            | 110.97      | 101.17                      | 59.90                      | 52.12 | 51.33                       | 6   | 615                                                                          |  |
| 52             | IX. Учреждения связи . . . . .                                                                                                                        | 74                                                                          | 11451       | 77.56                             | 74.84       | 63.25                       | 38.78                      | 35.12 | 32.17                       | 1   | 84                                                                           |  |
| 53             | Почтово-телеграфные конторы . . . . .                                                                                                                 | 72                                                                          | 8772        | 75.49                             | 74.38       | 61.58                       | 37.74                      | 34.92 | 31.33                       | 5   | 801                                                                          |  |
|                | Телефонные станции . . . . .                                                                                                                          | 2                                                                           | 2679        | 83.34                             | 76.14       | 67.92                       | 41.69                      | 35.68 | 34.58                       | 10  | 4960                                                                         |  |
| 54             | X. Таможенные учреждения . . . . .                                                                                                                    | 1                                                                           | 515         | 102.85                            | 101.30      | 92.83                       | 51.46                      | 47.50 | 47.33                       | 7   | 3518                                                                         |  |
| 55             | XI. Кредит . . . . .                                                                                                                                  | 70                                                                          | 9118        | 121.73                            | 123.34      | 102.00                      | 60.84                      | 57.91 | 51.92                       | 3   | 582                                                                          |  |
|                | XII. Страхование . . . . .                                                                                                                            | 14                                                                          | 2439        | 105.58                            | 111.99      | 84.58                       | 52.75                      | 52.57 | 43.08                       | 13  | 2725                                                                         |  |
| 56             | Госстрах и его местн. конторы отдел. и агентства . . . . .                                                                                            | 3                                                                           | 1075        | 110.45                            | 120.26      | 87.17                       | 55.16                      | 56.42 | 44.42                       | 12  | 1506                                                                         |  |
| 57             | Госсоцстрах, его местн. организац. и кассы соц. страхования . . . . .                                                                                 | 11                                                                          | 1364        | 101.23                            | 104.60      | 82.33                       | 50.59                      | 49.12 | 41.92                       | 1   | 210                                                                          |  |
| 58             | XIII. Управления транспортных предприятий . . . . .                                                                                                   | 15                                                                          | 8084        | 96.13                             | 99.79       | 78.00                       | 48.05                      | 46.83 | 38.75                       | 11  | 1296                                                                         |  |
| 59             | Управ. и правления железных дорог . . . . .                                                                                                           | 4                                                                           | 6708        | 91.87                             | 94.17       | 71.42                       | 45.90                      | 44.20 | 36.42                       | 30  | 5689                                                                         |  |
| 60             | Правление госпароходств . . . . .                                                                                                                     | 2                                                                           | 204         | 105.80                            | 139.31      | 114.42                      | 52.74                      | 65.43 | 58.33                       | 21  | 4408                                                                         |  |
|                | Управл. транспортн. и экспедиционных контор . . . . .                                                                                                 | 9                                                                           | 1172        | 111.06                            | 115.41      | 87.75                       | 55.45                      | 54.16 | 44.67                       | 5   | 747                                                                          |  |
| 61             | XIV. Управления коммун. предприятиями . . . . .                                                                                                       | 3                                                                           | 2741        | 102.42                            | 106.32      | 92.25                       | 51.22                      | 49.92 | 46.92                       | 4   | 534                                                                          |  |
| 62             | XV. Управления торг. и торгово-промышленными предприятиями                                                                                            | 108                                                                         | 19954       | 133.28                            | 135.13      | 109.25                      | 66.59                      | 63.46 | 55.67                       | 3   | 1162                                                                         |  |
| 63             | XVI. Торговые заведения . . . . .                                                                                                                     | 330                                                                         | 8799        | 97.04                             | 94.25       | 80.17                       | 48.48                      | 44.24 | 40.83                       | 29  | 6467                                                                         |  |
|                | XVII. Литература, искусство и зрелища . . . . .                                                                                                       | 35                                                                          | 5987        | 113.15                            | 109.48      | 89.42                       | 56.57                      | 51.38 | 45.50                       | 99  | 8672                                                                         |  |
| 64             | Издательское дело . . . . .                                                                                                                           | 17                                                                          | 2931        | 120.32                            | 117.77      | 98.75                       | 60.13                      | 55.29 | 50.25                       | 34  | 4245                                                                         |  |
| 65             | Театры, студии и цирки . . . . .                                                                                                                      | 18                                                                          | 3056        | 106.28                            | 101.55      | 80.42                       | 53.17                      | 47.64 | 40.92                       | 18  | 1542                                                                         |  |
| 66             | XVIII. Предприятия общественного питания, общешитий и гигиены                                                                                         | 184                                                                         | 4428        | 54.48                             | 59.21       | 51.33                       | 27.22                      | 27.81 | 26.25                       | 16  | 2703                                                                         |  |
| 67             | Столовые, кафе, рестораны . . . . .                                                                                                                   | 155                                                                         | 3987        | 54.26                             | 59.29       | 51.17                       | 27.11                      | 27.84 | 26.17                       | 37  | 3738                                                                         |  |
|                | Б а н к и . . . . .                                                                                                                                   | 29                                                                          | 441         | 56.67                             | 58.45       | 53.33                       | 28.32                      | 27.43 | 27.00                       | 30  | 3133                                                                         |  |
| 68             | XIX. Разные учрежд. и предприят. (не указан. в предыдущих группах) . . . . .                                                                          | 7                                                                           | 397         | 95.31                             | 104.75      | 86.33                       | 47.63                      | 48.38 | 44.08                       | 7   | 605                                                                          |  |
|                | Итого по всем группам: . . . . .                                                                                                                      | 1495                                                                        | 147458      | 89.95                             | 93.00       | 76.50                       | 44.97                      | 43.64 | 38.92                       | 797 | 89323                                                                        |  |

1) Средние по группам и по общему итогу исчислены с учетом численности служащих по отдельным категориям учреждений и представляющей категории в Москве, Ленинграде и провинциальных областных (губернских) городах (по тем же материалам учета на I/V 1925 г.). Итоговые

DOCUMENTS DIVISION

и транспортных предприятий по областным и губернским городам РСФСР в 1924/5 г. в 1-ой половине 1925/6 г.

Таблица 1-6.

| Л Е Н И Н Г Р А Д               |             |                             |                              |             |                             | Среднее меся-<br>чное число<br>учтенных за<br>1-ое полугодие<br>1925/26 года |             | Прочие губернские города        |             |                             |                              |             |                             | Среднее меся-<br>чное число<br>учтенных за<br>1-ое полугодие<br>1925/26 года |             | По Р. С. Ф. С. Р.                 |             |                             |                              |       |                             |
|---------------------------------|-------------|-----------------------------|------------------------------|-------------|-----------------------------|------------------------------------------------------------------------------|-------------|---------------------------------|-------------|-----------------------------|------------------------------|-------------|-----------------------------|------------------------------------------------------------------------------|-------------|-----------------------------------|-------------|-----------------------------|------------------------------|-------|-----------------------------|
| Средняя месяч. заработная плата |             |                             |                              |             |                             |                                                                              |             | Средняя месяч. заработная плата |             |                             |                              |             |                             |                                                                              |             | Средняя месячная заработная плата |             |                             |                              |       |                             |
| В червон. рублях                |             |                             | В условных<br>бюджетных руб. |             |                             |                                                                              |             | В червон. рублях                |             |                             | В условных<br>бюджетных руб. |             |                             |                                                                              |             | В червон. рублях                  |             |                             | В условных<br>бюджетных руб. |       |                             |
| 1925/26 г.                      |             | В среднем за<br>1924/25 год | 1925/26 г.                   |             | В среднем за<br>1924/25 год |                                                                              |             | 1925/26 г.                      |             | В среднем за<br>1924/25 год | 1925/26 г.                   |             | В среднем за<br>1924/25 год |                                                                              |             | 1925/26 г.                        |             | В среднем за<br>1924/25 год | 1925/26 г.                   |       | В среднем за<br>1924/25 год |
| 1-й квартал                     | 2-й квартал |                             | 1-й квартал                  | 2-й квартал |                             | 1-й квартал                                                                  | 2-й квартал | 1-й квартал                     | 2-й квартал |                             | 1-й квартал                  | 2-й квартал |                             | 1-й квартал                                                                  | 2-й квартал | 1-й квартал                       | 2-й квартал |                             |                              |       |                             |
| 90.96                           | 94.72       | 77.17                       | 46.15                        | 46.04       | 41.92                       | 881                                                                          | 58380       | 64.06                           | 71.15       | 54.67                       | 39.66                        | 40.56       | 35.06                       | 1099                                                                         | 74175       | 70.07                             | 76.72       | 60.08                       | 41.22                        | 41.98 | 36.67                       |
| 69.17                           | 71.05       | 65.42                       | 35.12                        | 34.54       | 35.50                       | 99                                                                           | 3955        | 71.58                           | 77.58       | 59.92                       | 44.05                        | 49.82       | 38.06                       | 113                                                                          | 4716        | 74.25                             | 80.30       | 62.94                       | 44.05                        | 43.94 | 38.58                       |
| 73.94                           | 72.84       | 63.67                       | 37.53                        | 35.43       | 34.50                       | 112                                                                          | 6512        | 48.48                           | 53.25       | 41.83                       | 30.4                         | 30.38       | 27.07                       | 138                                                                          | 9020        | 56.33                             | 59.24       | 47.58                       | 32.54                        | 32.00 | 28.92                       |
| 69.32                           | 72.13       | —                           | 35.19                        | 35.05       | —                           | 5                                                                            | 53          | 98.93                           | 79.57       | —                           | 64.87                        | 45.45       | —                           | 7                                                                            | 82          | 80.27                             | 61.81       | —                           | 46.22                        | 38.17 | —                           |
| 90.95                           | 95.54       | 87.83                       | 46.17                        | 46.60       | 47.67                       | 56                                                                           | 1694        | 59.91                           | 71.34       | 57.17                       | 37.38                        | 40.99       | 37.33                       | 58                                                                           | 1916        | 60.55                             | 74.73       | 60.00                       | 38.47                        | 41.80 | 38.25                       |
| 100.03                          | 101.21      | 90.17                       | 50.82                        | 49.21       | 49.00                       | 57                                                                           | 1522        | 62.56                           | 75.91       | 55.83                       | 38.78                        | 43.10       | 35.58                       | 59                                                                           | 2339        | 72.56                             | 88.44       | 64.71                       | 41.33                        | 46.58 | 38.33                       |
| 144.48                          | 157.35      | 121.08                      | 73.46                        | 76.42       | 65.75                       | 63                                                                           | 1376        | 92.97                           | 108.59      | 84.58                       | 58.41                        | 63.24       | 54.42                       | 67                                                                           | 1652        | 101.55                            | 116.63      | 84.92                       | 60.78                        | 65.24 | 56.00                       |
| 71.84                           | 79.74       | 63.92                       | 36.46                        | 38.77       | 34.67                       | 53                                                                           | 831         | 53.92                           | 62.74       | 47.58                       | 33.30                        | 35.21       | 30.75                       | 55                                                                           | 1014        | 59.80                             | 67.33       | 54.82                       | 35.11                        | 36.38 | 33.17                       |
| 105.74                          | 105.38      | 85.58                       | 53.68                        | 51.14       | 46.50                       | 53                                                                           | 1880        | 66.67                           | 72.75       | 57.33                       | 41.47                        | 41.70       | 37.17                       | 57                                                                           | 2694        | 77.29                             | 82.35       | 67.08                       | 44.50                        | 44.21 | 40.33                       |
| 93.65                           | 107.66      | 84.42                       | 50.07                        | 52.41       | 45.83                       | 68                                                                           | 2112        | 68.32                           | 73.49       | 53.67                       | 42.80                        | 42.42       | 35.08                       | 82                                                                           | 3264        | 82.42                             | 87.61       | 67.58                       | 46.41                        | 46.46 | 40.75                       |
| 87.69                           | 99.10       | 87.08                       | 44.51                        | 48.22       | 47.51                       | 98                                                                           | 10800       | 65.76                           | 74.13       | 57.25                       | 40.64                        | 42.14       | 36.83                       | 107                                                                          | 11743       | 67.77                             | 75.69       | 59.08                       | 41.02                        | 42.34 | 37.17                       |
| 88.55                           | 95.24       | 74.17                       | 44.96                        | 46.30       | 40.75                       | 67                                                                           | 13095       | 58.52                           | 62.84       | 49.83                       | 36.3                         | 35.92       | 32.42                       | 80                                                                           | 17470       | 66.22                             | 71.04       | 56.58                       | 38.54                        | 38.33 | 34.50                       |
| 135.00                          | 138.03      | 116.08                      | 68.27                        | 67.58       | 63.00                       | 73                                                                           | 1852        | 80.83                           | 85.65       | 67.00                       | 50.66                        | 48.17       | 43.17                       | 78                                                                           | 2095        | 87.28                             | 89.76       | 70.33                       | 52.71                        | 50.40 | 44.33                       |
| 102.50                          | 101.47      | 85.67                       | 52.02                        | 49.35       | 46.50                       | 43                                                                           | 3532        | 91.84                           | 102.21      | 75.83                       | 55.24                        | 57.13       | 46.06                       | 55                                                                           | 5019        | 96.15                             | 103.51      | 79.50                       | 54.87                        | 55.90 | 46.58                       |
| 90.49                           | 87.62       | 77.92                       | 45.91                        | 41.62       | 42.25                       | 16                                                                           | 1567        | 69.52                           | 71.21       | 59.92                       | 42.78                        | 41.04       | 37.33                       | 19                                                                           | 2232        | 79.14                             | 79.44       | 67.17                       | 45.27                        | 42.83 | 31.08                       |
| 122.49                          | 132.95      | 94.75                       | 62.13                        | 64.61       | 51.42                       | 62                                                                           | 3517        | 74.80                           | 89.01       | 56.67                       | 46.42                        | 50.35       | 37.25                       | 65                                                                           | 4321        | 83.07                             | 98.43       | 61.92                       | 49.03                        | 53.30 | 39.00                       |
| 68.84                           | 72.31       | 65.17                       | 34.94                        | 35.14       | 35.42                       | 56                                                                           | 4052        | 43.06                           | 49.95       | 40.92                       | 26.67                        | 28.43       | 26.33                       | 59                                                                           | 4591        | 46.24                             | 52.46       | 43.92                       | 26.68                        | 29.11 | 27.33                       |
| 86.12                           | 92.71       | 88.58                       | 43.75                        | 45.11       | 47.00                       | 379                                                                          | 6614        | 50.85                           | 57.77       | 46.83                       | 31.47                        | 33.10       | 30.42                       | 405                                                                          | 9022        | 59.16                             | 65.81       | 55.17                       | 34.27                        | 35.58 | 33.25                       |
| 85.82                           | 93.18       | 86.92                       | 43.57                        | 45.31       | 47.17                       | 292                                                                          | 5949        | 48.95                           | 56.16       | 45.33                       | 30.32                        | 32.15       | 29.42                       | 306                                                                          | 8012        | 57.27                             | 64.13       | 53.33                       | 34.00                        | 34.68 | 32.25                       |
| 88.87                           | 88.54       | 83.92                       | 45.11                        | 43.33       | 45.50                       | 87                                                                           | 665         | 70.58                           | 74.46       | 62.75                       | 43.34                        | 42.97       | 40.50                       | 99                                                                           | 1010        | 77.16                             | 81.33       | 72.00                       | 44.21                        | 43.89 | 42.08                       |
| 57.07                           | 59.31       | 51.42                       | 28.96                        | 28.82       | 27.92                       | 315                                                                          | 23741       | 33.66                           | 36.01       | 29.33                       | 20.13                        | 20.52       | 18.92                       | 402                                                                          | 36515       | 40.13                             | 42.25       | 35.50                       | 22.80                        | 22.39 | 20.83                       |
| 50.52                           | 54.03       | 43.33                       | 25.64                        | 26.25       | 23.50                       | 156                                                                          | 12359       | 32.24                           | 34.60       | 28.42                       | 19.76                        | 19.67       | 18.08                       | 211                                                                          | 20802       | 39.00                             | 40.74       | 34.00                       | 21.84                        | 21.40 | 19.58                       |
| 67.90                           | 69.66       | 65.67                       | 34.44                        | 33.88       | 35.67                       | 94                                                                           | 6240        | 38.04                           | 39.37       | 33.17                       | 23.9                         | 22.60       | 21.67                       | 114                                                                          | 9145        | 46.51                             | 48.35       | 42.67                       | 26.26                        | 25.74 | 25.42                       |
| 51.68                           | 50.81       | 42.75                       | 26.23                        | 24.71       | 23.25                       | 65                                                                           | 5142        | 31.81                           | 35.33       | 27.17                       | 19.52                        | 20.03       | 17.58                       | 77                                                                           | 6568        | 35.01                             | 38.55       | 30.33                       | 20.29                        | 20.79 | 18.42                       |
| 52.45                           | 62.48       | 42.42                       | 26.62                        | 30.40       | 23.00                       | 1520                                                                         | 40746       | 43.31                           | 47.97       | 36.17                       | 26.71                        | 27.32       | 23.50                       | 1947                                                                         | 79885       | 50.89                             | 57.64       | 43.42                       | 27.82                        | 29.48 | 24.67                       |
| 67.11                           | 77.81       | 53.00                       | 34.05                        | 37.82       | 28.75                       | 66                                                                           | 6601        | 57.24                           | 69.80       | 49.67                       | 34.70                        | 38.95       | 32.58                       | 163                                                                          | 27706       | 64.50                             | 75.17       | 55.67                       | 33.86                        | 37.16 | 30.58                       |
| 51.25                           | 56.22       | 39.75                       | 26.00                        | 27.34       | 21.58                       | 730                                                                          | 16400       | 41.80                           | 42.92       | 33.42                       | 25.87                        | 24.64       | 21.58                       | 895                                                                          | 23223       | 45.99                             | 48.05       | 37.50                       | 29.09                        | 25.20 | 21.83                       |
| 40.10                           | 55.04       | 34.17                       | 20.55                        | 26.75       | 18.50                       | 432                                                                          | 12903       | 43.95                           | 50.35       | 37.25                       | 27.22                        | 28.77       | 24.17                       | 527                                                                          | 19957       | 48.53                             | 57.34       | 41.50                       | 27.13                        | 29.84 | 24.17                       |
| 42.38                           | —           | 30.17                       | 21.52                        | —           | 14.75                       | —                                                                            | —           | 28.90                           | —           | 25.92                       | 17.85                        | —           | 16.92                       | —                                                                            | —           | 35.24                             | —           | 31.75                       | 17.81                        | —     | 18.33                       |
| —                               | 53.52       | —                           | 26.20                        | —           | —                           | 188                                                                          | 3072        | —                               | 32.20       | —                           | 18.36                        | —           | —                           | 220                                                                          | 4159        | —                                 | 43.01       | —                           | 22.20                        | —     | —                           |
| 51.77                           | —           | 41.50                       | 26.27                        | —           | 22.50                       | —                                                                            | —           | 29.42                           | —           | 25.58                       | 18.32                        | —           | 16.83                       | —                                                                            | —           | 41.47                             | —           | 38.08                       | 22.51                        | —     | 21.33                       |
| 39.58                           | 54.31       | 39.42                       | 20.10                        | 26.46       | 21.42                       | 104                                                                          | 1770        | 40.81                           | 43.52       | 34.67                       | 24.93                        | 24.82       | 21.92                       | 142                                                                          | 4840        | 48.56                             | 57.08       | 44.50                       | 26.00                        | 28.64 | 24.58                       |
| 45.04                           | 46.36       | 39.50                       | 22.84                        | 22.53       | 21.42                       | 940                                                                          | 40204       | 33.78                           | 40.46       | 30.67                       | 22.47                        | 22.92       | 19.67                       | 1341                                                                         | 71121       | 42.50                             | 45.02       | 36.83                       | 23.55                        | 23.45 | 21.17                       |
| 42.49                           | 43.48       | 37.42                       | 21.56                        | 21.13       | 20.33                       | 523                                                                          | 30785       | 34.84                           | 38.59       | 28.58                       | 21.35                        | 21.60       | 18.25                       | 708                                                                          | 53276       | 40.50                             | 42.94       | 34.67                       | 22.46                        | 22.39 | 19.92                       |
| 43.87                           | 46.14       | 35.00                       | 22.27                        | 22.43       | 19.50                       | 129                                                                          | 3542        | 27.31                           | 29.75       | 22.75                       | 16.52                        | 16.65       | 14.42                       | 208                                                                          | 6924        | 36.84                             | 38.25       | 31.17                       | 19.73                        | 19.25 | 17.83                       |
| 54.02                           | 55.69       | 44.50                       | 27.41                        | 27.07       | 24.17                       | 63                                                                           | 1133        | 42.72                           | 48.88       | 37.67                       | 25.87                        | 27.30       | 24.21                       | 115                                                                          | 3887        | 51.80                             | 56.77       | 47.58                       | 28.76                        | 29.52 | 27.67                       |
| 63.66                           | 67.24       | 60.67                       | 32.30                        | 32.68       | 32.91                       | 225                                                                          | 4744        | 53.34                           | 56.35       | 46.42                       | 32.88                        | 32.17       | 30.06                       | 310                                                                          | 7034        | 58.99                             | 61.91       | 51.66                       | 33.56                        | 33.13 | 31.00                       |
| 39.11                           | 40.81       | 34.50                       | 19.85                        | 19.85       | 18.71                       | 30                                                                           | 365         | 26.41                           | 29.96       | 25.75                       | 15.90                        | 16.50       | 17.33                       | 35                                                                           | 1096        | 34.20                             | 36.77       | 31.75                       | 18.45                        | 18.63 | 18.50                       |
| 54.34                           | 62.36       | 47.66                       | 27.57                        | 30.25       | 25.83                       | 69                                                                           | 1487        | 49.60                           | 54.51       | 37.56                       | 31.62                        | 31.87       | 24.25                       | 109                                                                          | 2569        | 51.48                             | 57.16       | 39.58                       | 30.87                        | 31.64 | 24.08                       |
| 51.68                           | 60.30       | 45.50                       | 26.22                        | 29.21       | 24.67                       | 45                                                                           | 1261        | 50.74                           | 55.72       | 37.75                       | 31.43                        | 32.71       | 24.33                       | 73                                                                           | 2214        | 53.48                             | 58.16       | 39.41                       | 31.44                        | 32.29 | 24.00                       |
| 83.36                           | 84.94       | 71.42                       | 42.31                        | 41.29       | 38.75                       | 24                                                                           | 226         | 41.03                           | 45.35       | 36.42                       | 25.48                        | 25.55       | 23.58                       | 36                                                                           | 355         | 45.17                             | 49.51       | 40.67                       | 26.47                        | 26.65 | 24.75                       |
| 112.73                          | 104.82      | 88.63                       | 57.12                        | 51.00       | 48.25                       | 104                                                                          | 2884        | 72.48                           | 84.37       | 65.50                       | 44.75                        | 49.44       | 42.00                       | 136                                                                          | 5796        | 95.86                             | 96.91       | 81.17                       | 52.09                        | 50.57 | 46.17                       |
| 62.71                           | 60.48       | 56.08                       | 31.81                        | 29.43       | 30.50                       | 150                                                                          | 15030       | 48.56                           | 51.22       | 41.75                       | 30.30                        | 29.70       | 27.23                       | 234                                                                          | 31441       | 60.13                             | 60.31       | 50.92                       | 32.98                        | 31.43 | 29.25                       |
| 59.35                           | 58.88       | 52.58                       | 30.10                        | 28.64       | 28.58                       | 96                                                                           | 12644       | 48.83                           | 51.73       | 41.92                       | 30.61                        | 30.15       | 27.33                       | 175                                                                          | 24974       | 58.58                             | 59.77       | 49.50                       | 32.77                        | 31.44 | 28.75                       |
| 70.04                           | 63.99       | 63.67                       | 35.53                        | 31.16       | 34.56                       | 54                                                                           | 2346        | 47.40                           | 48.99       | 41.08                       | 28.96                        | 27.74       | 26.33                       | 59                                                                           | 6467        | 62.92                             | 59.89       | 55.67                       | 33.65                        | 30.32 | 31.08                       |
| 99.01                           | 89.59       | 85.67                       | 50.29                        | 43.56       | 46.50                       | 17                                                                           | 846         | 60.02                           | 64.06       | 58.67                       | 38.73                        | 39.289      |                             |                                                                              |             |                                   |             |                             |                              |       |                             |



| Группы учреждений<br>и предприятий                                                                                                                                                                                                                                                                                                                                                                                                                                                                                                                                                                                                                                                                                                                                                                       | (средняя месячная заработная плата су-<br>ммируемая в госуд. учрежд., и госуд. торг. и<br>торг.-проп. и трансп. предпр. в общем по<br>РСФСР (в стоим., облат. и руб. тор)                  |                                                                                                                                                                                                 |                                                                                                                                                                                    |                                                                                                                                                                                       | Число служ. (в % от<br>занятых в учрежд. и<br>предпр. групп, со-<br>ставл. по преимуще-<br>ству ст.) |                                                                |      |      |
|----------------------------------------------------------------------------------------------------------------------------------------------------------------------------------------------------------------------------------------------------------------------------------------------------------------------------------------------------------------------------------------------------------------------------------------------------------------------------------------------------------------------------------------------------------------------------------------------------------------------------------------------------------------------------------------------------------------------------------------------------------------------------------------------------------|--------------------------------------------------------------------------------------------------------------------------------------------------------------------------------------------|-------------------------------------------------------------------------------------------------------------------------------------------------------------------------------------------------|------------------------------------------------------------------------------------------------------------------------------------------------------------------------------------|---------------------------------------------------------------------------------------------------------------------------------------------------------------------------------------|------------------------------------------------------------------------------------------------------|----------------------------------------------------------------|------|------|
|                                                                                                                                                                                                                                                                                                                                                                                                                                                                                                                                                                                                                                                                                                                                                                                                          | В черновых рублях                                                                                                                                                                          |                                                                                                                                                                                                 | в % от к-ра по исх. пр.                                                                                                                                                            |                                                                                                                                                                                       |                                                                                                      |                                                                |      |      |
|                                                                                                                                                                                                                                                                                                                                                                                                                                                                                                                                                                                                                                                                                                                                                                                                          | 1-ый<br>кварт.                                                                                                                                                                             | 2-ой<br>кварт.                                                                                                                                                                                  | 1-ый<br>кварт.                                                                                                                                                                     | 2-ой<br>кварт.                                                                                                                                                                        |                                                                                                      |                                                                |      |      |
| I—A Центр, учрежд. гос. упр.,<br>I—B Учр. облат. и губ. упр.,<br>II Учр. в торг. облат. и торг. упр.,<br>III Учр. общ. облат. и торг. и мест. адм.,<br>IV Учр. пром. и сел. хоз. и сел. хоз.,<br>V Учрежд.-стат. и сел. хоз.,<br>VI Учрежд. общ. облат. и торг.,<br>VII Учр. по общ. и сел. торг. и торг. и торг.,<br>VIII Учр. по общ. и сел. торг. и торг. и торг.,<br>IX Учрежд. общ. облат. и торг. и торг.,<br>X Учрежд. общ. облат. и торг. и торг.,<br>XI Учрежд. общ. облат. и торг. и торг.,<br>XII Учрежд. общ. облат. и торг. и торг.,<br>XIII Учрежд. общ. облат. и торг. и торг.,<br>XIV Учрежд. общ. облат. и торг. и торг.,<br>XV Учр. торг. и торг.-проп. предпр.,<br>XVI Торговые заводы и предприятия,<br>XVII Литература, искусство и зрелища,<br>XVIII Учр. общ. питания и культуры. | 1924 5<br>128,8<br>60,08<br>55,17<br>35,50<br>43,42<br>36,83<br>31,75<br>39,58<br>51,48<br>81,17<br>75,16<br>75,16<br>87,25<br>65,67<br>64,58<br>66,83<br>95,33<br>72,83<br>77,00<br>42,92 | 1925 6 г.<br>132,39<br>70,07<br>59,16<br>40,13<br>50,89<br>42,50<br>34,20<br>51,48<br>57,16<br>95,86<br>82,35<br>80,81<br>106,38<br>77,75<br>84,23<br>76,18<br>85,50<br>85,50<br>94,47<br>46,81 | 1924 5<br>193,1<br>102,8<br>94,4<br>60,8<br>74,3<br>63,6<br>54,3<br>67,8<br>74,4<br>138,5<br>119,0<br>119,0<br>149,3<br>112,4<br>112,4<br>112,4<br>163,2<br>163,2<br>131,8<br>73,5 | 1925 6 г.<br>191,3<br>101,3<br>85,5<br>58,0<br>73,5<br>61,4<br>49,4<br>74,4<br>78,4<br>138,5<br>132,9<br>132,9<br>187,7<br>129,0<br>129,0<br>129,0<br>129,0<br>129,0<br>129,0<br>67,6 | ассигнований<br>по госуд. и<br>местн. бюдж.                                                          | собств. дохо-<br>дов спец.<br>альн. средств<br>и целев. собор. |      |      |
| По всем группам                                                                                                                                                                                                                                                                                                                                                                                                                                                                                                                                                                                                                                                                                                                                                                                          | 58,42                                                                                                                                                                                      | 69,20                                                                                                                                                                                           | 72,93                                                                                                                                                                              | 100,0                                                                                                                                                                                 | 100,0                                                                                                | 100,0                                                          | 75,7 | 23,9 |

Табл. 2

5. Остальные финансируемые в бюджетном порядке учреждения, по общему правилу, имеют заработную плату ниже среднего уровня.

6. Исключением из приведенных положений служат помимо центральных учреждений государственного управления, с одной стороны—предприятия общественного питания, общежитий и гигиены, которые, хотя они и состоят по преимуществу на хоз. расчете, имеют относительно очень низкую среднюю заработную плату; с другой стороны—учреждения областного (губернского) управления, которые, хотя они финансируются почти исключительно в бюджетном порядке, имеют в то же время среднюю заработную плату несколько выше общей средней.

7. Колебания размеров средней заработной платы по группам учреждений и предприятий, если даже исключить группу центральных учреждений государственного управления, на которой, как было отмечено, сказывается сосредоточение учреждений этой группы в Москве, — составляют, считая по отношению максимума к минимуму в 2-ом квартале 1925/6 г. для всех групп — 3,2 к 1 (118,56:36,77) и даже в пределах групп, финансируемых в бюджетном порядке и имеющих пониженную против средней заработную плату, — 1,8 к 1 (65,81:36,77).

Последний вывод, констатирующий исключительно значительные размеры колебаний средней заработной платы по отдельным группам, выдвигает задачу выявления тех факторов, действием которых эти колебания обусловлены. Приведенные выше замечания, связывающие эти колебания отчасти с порядком финансирования учреждений и предприятий отдельных групп, отчасти с характером деятельности этих учреждений и предприятий, не могут в этом отношении считаться достаточными.

Если в только что отмеченных обстоятельствах мы имеем, если можно так выразиться, „социальные“ основания наблюдаемых колебаний средней по группам заработной платы, то дальнейшая задача состоит в том, чтобы выявить те „тарифные“ моменты, которыми эти колебания определяются непосредственно. В качестве таковых „тарифных“ моментов надлежало бы рассмотреть: 1) нормы оплаты труда; 2) должностной состав отдельных групп учреждений; 3) влияние различного рода приработков и доплат, сверх основного должностного оклада или ставки.

Наличные материалы текущей статистики заработной платы не дают, однако, возможности осветить указанные вопросы с достаточной определенностью и полнотой. Особенно существенно в этом отношении отсутствие данных о профессиональном (должностном) составе персонала отдельных групп. Приводимые ниже соображения представляют собой поэтому лишь попытку частичной характеристики выдвинутых моментов, поскольку эта характеристика может быть дана по имеющимся в материалах текущей статистики данным.

Для выявления связи между средней по группам заработной платой и нормами оплаты, в качестве показателей последних нами используются приведенные в табл. 4 стр. 6 и 9 стр. 11 данные о средних по группам ставке 1-го разряда и окладах (ставка) по отдельным должностям. Чтобы при использовании последних данных, по возможности, обеспечить однозначность квалификации работников (в пределах данной профессии), мы приводим в нижеследующей таблице 3 показания только по 4 должностям: счетоводов, делопроизводителей, машинисток и курьеров. Сопоставление проводится нами только в отношении областных и губернских центров, без Москвы и Ленинграда. Все приведенные в таблице данные относятся к февралю 1926 г. Группы учреждений в гр. 1 расположены нами в порядке размеров средней заработной платы, показанной в гр. 2. Чтобы устранить при данном анализе влияние 3-го из указанных выше „тарифных“ моментов (приработки и доплаты), в гр. 2 таблицы приводятся данные о средней основной заработной плате, начисленной по установленным окладам и ставкам, включая постоянные надбавки из спецфонда или „нагрузки“, но с исключением сверхурочных и разных доплат. В итоговой строке таблицы приведены средние арифметические (невзвешенные) из показаний по соответствующей графе <sup>1)</sup>.

<sup>1)</sup> Средняя арифметическая взята нами в данном случае по тому соображению, что на средней взвешенной сказалось бы влияние числа работников по каждой группе учреждений, каковой момент в нашем вопросе—о зависимости средних размеров заработной платы от норм оплаты, должен быть исключен. По этому же соображению нами использованы простые средние в подлежащих случаях и в дальнейшем изложении.

Отвлекаясь в настоящем случае от тех изменений, которые отмечаются по каждой группе учреждений от одного периода к другому в абсолютных размерах средней заработной платы, и останавливаясь лишь на данных последних трех граф приведенной таблицы, где исчислены процентные отношения заработной платы по каждой группе к общей средней заработной плате, можно прийти к следующим выводам:

1) Несмотря на наличие некоторых колебаний процентного отношения средней заработной платы отдельных групп к общей средней заработной плате, каждая группа учреждений занимает, по относительному размеру средней по ней заработной платы, достаточно определенное и устойчивое место.

2. Наиболее высокий зарплаток дают центральные учреждения государственного управления; средняя заработная плата служащих этих учреждений почти вдвое превышает общую среднюю по РСФСР.

Такой высокий для этой группы показатель (191—198% от средней) объясняется, однако, в значительной мере тем, что учреждения этой группы сосредоточены в Москве, где заработная плата по общему правилу выше, чем в остальных районах Республики.

Действительно, если произвести соответствующее сопоставление только в отношении г. Москвы, то, по данным за 2-ой квартал 1925/6 г., средняя заработная плата центральных учреждений государственного управления составляет только 155% общей средней по Москве заработной платы. Но и в Москве первое по высоте заработной платы место остается все же за этой группой учреждений.

3. Из остальных групп особенно повышенную среднюю заработную плату имеют те группы учреждений и предприятий, которые финансируются по преимуществу за счет внебюджетных источников.

4. Из числа учреждений, финансируемых по преимуществу в бюджетном порядке, несколько выше общего среднего уровня стоят по размеру заработной платы только те группы, которые непосредственно связаны с промышленной и транспортной деятельностью.

<sup>1)</sup> Включая и группу „разные учреждения и предприятия, неучтенные в предыд. группах“.

<sup>2)</sup> По данным учета на 1.V—1925 г. по всем типам поселений.

Средняя основная заработная плата, средняя ставка 1-го разряда и средние оклады по должностям в госуд. учреждениях и госуд. торг.-пром., торг.-трансп. предприятиях в обл. (губ.) городах РСФСР (без Москвы и Ленинграда) в феврале 1926 г.

Таблица 3.

| Группы учреждений и предприятий (в порядке размеров средней заработной платы от максимума к минимуму) | Средн. основн. заработная плата | Средняя ставка 1-го разряда | Средн. мес. окл. 1) в черв. руб. |                   |           |                    |
|-------------------------------------------------------------------------------------------------------|---------------------------------|-----------------------------|----------------------------------|-------------------|-----------|--------------------|
|                                                                                                       |                                 |                             | Счетоводы                        | Делопроизводители | Машинисты | Курьеры, рассыльн. |
| 1. Управл. госуд. торг.-пром. и торг. предприятий . . .                                               | 87.25                           | 13.30                       | 62.58                            | 59.79             | 49.28     | 27.12              |
| 2. Кредитные учреждения . .                                                                           | 85.81                           | 13.61                       | 62.36                            | 56.29             | 54.01     | 28.53              |
| 3. Учрежд. по обл. торг.-пром. и транспорта . . .                                                     | 78.37                           | 13.34                       | 64.42                            | 62.11             | 48.48     | 28.48              |
| 4. Управл. трансп. предпр. . .                                                                        | 69.06                           | 12.53                       | 59.93                            | 59.17             | 45.72     | 26.88              |
| 5. Госуд. торговые заведения .                                                                        | 68.16                           | 13.20                       | 62.43                            | 60.30             | 50.97     | 27.78              |
| 6. Литература, искусства и зрелища . . . . .                                                          | 67.97                           | 10.71                       | 56.69                            | 53.47             | 47.73     | 25.71              |
| 7. Страхование . . . . .                                                                              | 66.43                           | 12.93                       | 55.47                            | 48.90             | 42.20     | 24.21              |
| 8. Учрежд. областн. (губерн.) управления . . . . .                                                    | 64.93                           | 10.46                       | 48.11                            | 43.35             | 35.89     | 22.06              |
| 9. Таможенные учреждения . .                                                                          | 60.03                           | 12.59                       | 50.16                            | 44.87             | 42.47     | 24.19              |
| 10. Управл. коммун. предпр. .                                                                         | 59.24                           | 12.05                       | 51.07                            | 41.63             | 37.46     | 23.85              |
| 11. Суд и юридич. обслуж. насел. . . . .                                                              | 55.42                           | 9.08                        | 44.49                            | 35.09             | 33.12     | 17.89              |
| 12. Учрежд. по обл. и сел.-хоз. . . . .                                                               | 51.14                           | 10.16                       | 52.82                            | 47.68             | 43.53     | 24.24              |
| 13. Учреждения связи . . . . .                                                                        | 48.72                           | 14.83                       | 54.29                            | 60.85             | 42.35     | 32.59              |
| 14. Народн. просв. и соц. восп. .                                                                     | 45.06                           | 8.33                        | 43.00                            | 33.18             | 34.37     | 19.43              |
| 15. Предпр. общ. питания, общ.жит. и гигиены . . . .                                                  | 39.63                           | 13.74                       | 61.76                            | 66.29             | 50.00     | 26.40              |
| 16. Врачебно-санитарн. дело . .                                                                       | 37.88                           | 9.55                        | 48.43                            | 40.60             | 35.14     | 22.88              |
| 17. Охрана общ. порядка и безоп. и места заключен. .                                                  | 32.18                           | 9.46                        | 42.16                            | 33.02             | 28.49     | 17.58              |
| 18. Учрежд. социальн. обеспеч. .                                                                      | 29.31                           | 8.43                        | 37.50                            | 32.00             | 33.00     | —                  |
| В среднем <sup>2)</sup> по №№ 1—18 . . .                                                              | 58.14                           | 11.57                       | 53.20                            | 48.81             | 41.90     | 24.70              |

Основные выводы, которые могут быть сделаны из этой таблицы, сводятся к следующему:

1. Хотя приведенные ряды и не дают вполне плавного и однообразного движения сопоставляемых показаний, однако, в общем и целом соответствие в соотношениях между размерами средней заработной платы по каждой группе учреждений и размерами принятых в них ставок 1-го разряда и окладов по сравниваемым должностям, устанавливается достаточно определенно. Это соответствие вырисовывается особенно ярко при сопоставлении крайних высших и низших по размеру среднего заработка групп.

Но и отвлекаясь от крайних групп, можно констатировать, что по общему правилу, за исключениями, о которых ниже, те группы учреждений, в которых средняя заработная плата лежит выше среднего уровня, имеют и повышенную против среднего уровня ставку 1-го разряда и повышенные оклады по перечисленным должностям. Так, поскольку мы — для того, чтобы исключить влияние отдельных колебаний, — исчислим средние из приведенных показаний отдельно для тех групп учреждений, которые располагаются выше среднего уровня основной заработной платы и ниже его, результаты получатся следующие:

| Группы учреждений и предприятий                                                                | Средний уровень         |                   |         |           |                    |           |
|------------------------------------------------------------------------------------------------|-------------------------|-------------------|---------|-----------|--------------------|-----------|
|                                                                                                | Основной заработ. платы | Ставки 1-го разр. | Окладов | Счетоводы | Дело-производители | Машинисты |
| 1. Все группы . . . . .                                                                        | 58.14                   | 11.57             | 53.20   | 48.81     | 41.90              | 24.70     |
| 2. Группы с средней основн. заработной платой выше общего среднего уровня (№№ 1—10) . . . . .  | 70.72                   | 12.47             | 57.32   | 52.99     | 45.42              | 25.89     |
| 3. Группы с средней основн. заработной платой ниже общего среднего уровня (№№ 11—18) . . . . . | 42.42                   | 10.44             | 48.08   | 43.59     | 37.50              | 23.00     |
| 4. Строка 2-я в табл. 3 и 3-ей . . . . .                                                       | 166.7                   | 119.4             | 119.1   | 121.6     | 121.0              | 112.6     |

1) См. примечание к таблице 9.

2) Здесь приведены средние арифметические из показаний каждой графы, основание — см. в предыдущей сноске на стр. 4.

2. Размеры колебаний норм оплаты труда по отдельным группам учреждений, измеряемые соотношением средних ставок 1-го разряда и средних окладов по взятым нами должностям, если даже учесть в этом сопоставлении возможные внутрипрофессиональные квалификационные различия, очень значительны. Так, сопоставляя соответствующие максимальные и минимальные по группам показатели, получим следующее:

|                                          | Средняя основн. зар. плат. раб. | Средняя ставка 1-го разряда | Счетоводов | Дело-производителей | Машинистов | Курьер. и рассыльн. |
|------------------------------------------|---------------------------------|-----------------------------|------------|---------------------|------------|---------------------|
| Максимум . . . . .                       | 87.25                           | 14.83                       | 64.42      | 66.29               | 54.01      | 32.59               |
| Минимум . . . . .                        | 29.31                           | 8.33                        | 37.50      | 32.00               | 28.49      | 17.58               |
| Отношение максимума к минимуму . . . . . | 3.0                             | 1.8                         | 1.7        | 2.1                 | 1.9        | 1.9                 |

3. Если, таким образом, приведенные в таблице данные с полной определенностью устанавливают, что констатируемые нами ранее колебания средней заработной платы по группам учреждений в значительной мере обусловлены существующими по этим группам различиями в нормах оплаты труда, то, с другой стороны, данные той-же таблицы свидетельствуют;

а) что колебания размеров средней заработной платы значительно превышают колебания норм оплаты (см. данные последних двух таблиц);

б) что высота норм оплаты труда не является решающим для определения относительных размеров средней заработной платы моментом. Так, как можно усмотреть из таблицы 3, учреждения связи и предприятия общественного питания, общ.жит. и гигиены, занимающие по размерам средней заработной платы 13-е и 15-е места, в отношении норм оплаты должны бы быть отнесены к числу наиболее повышенных групп; напротив, учреждения областного (губернского) управления и судебные учреждения имеют нормы оплаты значительно пониженные против тех групп учреждений, среди которых они размещаются по высоте среднего заработка.

Отмеченные только что обстоятельства указывают, очевидно, на скрещивание влияния норм оплаты труда с действием другого определяющего размер средней заработной платы фактора и именно — должностного состава персонала отдельных групп учреждений и предприятий.

Как уже было отмечено, данные текущей статистики не могут осветить этот последний вопрос с достаточной определенностью. Некоторые частичные указания могут быть, однако, в этом отношении все же получены из нижеисследующей таблицы (см. табл. 5 на 7-ой стр.), дающей по отдельным группам учреждений распределение персонала на лиц, оплачиваемых по общему тарифу, по тарифу ответственных политических работников и, наконец, по индивидуальным (персональным) договорам. Сведения эти относятся также к февралю 1926 г. и по соображениям, указанным выше, и в данном случае приводятся нами только по провинциальным обл. и губ. городам (без Москвы и Ленинграда). Группы учреждений расположены в том же порядке, что и в таблице 3.

Приведенное в настоящей таблице подразделение персонала по формальному признаку порядка установления оклада, по самому существу этого основания подразделения, не может рассматриваться, как квалификационная группировка персонала. Так, в числе служащих оплачиваемых по общему тарифу, подсчитаны и те отвечающие этому признаку служащие, которые отнесены, напр., к высшим (14—17) разрядам тарифной сетки и являются, следовательно, работниками высокой квалификации. Еще более существенно, однако, и это необходимо определенно оговорить, что приведенное в этой таблице подразделение персонала едва ли было вполне однозначно проведено во всех учетных учреждениях. При многообразии систем установления окладов и в условиях собирания сведений в порядке текущей отчетности учитываемых учреждений, несмотря на те указания, которые были даны по этому вопросу в учетной карточке, обеспечить вполне однообразное толкование приведенных подразделений, конечно, не представлялось возможным.

Приведенные данные, особенно в части подразделений служащих, оплачиваемых не по общему тарифу, на опла-



Итого по всем группам .

1) Показания настоящей таблицы исчислены по материалам, охватывающим по Москве — 1813 у.р., по Ленинграду — 886 у.р., по прочим обл. (губ.) городам — по 6566 у.р., по 282 тыс. служ. Служащие, оплачиваемые по общим тарифным ставкам, подсчитаны, как таковые хотя бы они получали нагрузку. Итого по группам и общий — по непосредственно учетным ставкам, по группам и общий — по некоторым группам обусловлено переходом на окладную систему. Здесь же средняя ставка 1-го разряда по Москве по группе XIII без козыльных надбавок и надбавкам.



Распределение служащих государств, учреждений и государств, торгово-промышлен., торг. и трансп. предприятий областных (губ.) городов РСФСР (без Москвы и Ленинграда) по порядку установления их окладов и средняя заработная плата отдельных категорий служащих в феврале 1926 г. <sup>2)</sup>

Таблица 5.

| Группы учреждений и предприятий (в порядке размеров средней заработной платы от максимума к минимуму) | На 100 служ. приходится оплачив. |                                    |                       | Средняя месячн. зараб. плата в черв. рублях |                    |                                    |                       |
|-------------------------------------------------------------------------------------------------------|----------------------------------|------------------------------------|-----------------------|---------------------------------------------|--------------------|------------------------------------|-----------------------|
|                                                                                                       | По общему тарифу                 | По тарифу ответ. полит. работников | По индивид. договорам | Всех служащих                               | В том числе оплач. |                                    |                       |
|                                                                                                       |                                  |                                    |                       |                                             | По общему тарифу   | По тарифу ответ. полит. работников | По индивид. договорам |
| 1                                                                                                     | 2                                | 3                                  | 4                     | 5                                           | 6                  | 7                                  | 8                     |
| Управл. госуд. торг.-пром. и торговые предпр. . . . .                                                 | 75.5                             | 3.9                                | 20.6                  | 97.38                                       | 76.15              | 163.52                             | 162.54                |
| Кредитные учреждения . . .                                                                            | 71.0                             | 4.5                                | 24.5                  | 95.62                                       | 75.28              | 161.94                             | 143.69                |
| Учрежд. по общ. и сод. торг. пр. и транспорту . . . . .                                               | 77.2                             | 2.3                                | 20.5                  | 84.70                                       | 63.42              | 160.37                             | 156.45                |
| Управл. транспор. предпр. . .                                                                         | 80.3                             | 2.6                                | 17.1                  | 76.03                                       | 60.86              | 138.91                             | 137.84                |
| Государств. торг. заведения . .                                                                       | 85.0                             | 2.9                                | 12.1                  | 75.45                                       | 63.45              | 149.91                             | 141.97                |
| Литерат., искусства и зрелища .                                                                       | 84.4                             | 4.5                                | 11.1                  | 70.33                                       | 57.67              | 138.98                             | 138.29                |
| Страхование . . . . .                                                                                 | 79.2                             | 10.2                               | 10.6                  | 69.40                                       | 53.60              | 139.02                             | 120.44                |
| Учрежд. обл. (губ.) управл. . .                                                                       | 69.8                             | 7.1                                | 23.1                  | 71.86                                       | 53.83              | 137.31                             | 106.28                |
| Таможенные учреждения . . . .                                                                         | 88.5                             | 3.1                                | 8.4                   | 60.64                                       | 50.45              | 171.36                             | 127.37                |
| Управл. коммуна. предпр. . . .                                                                        | 85.9                             | 2.8                                | 11.3                  | 64.42                                       | 53.36              | 140.51                             | 129.75                |
| Суд и юрид. обл. населения . . .                                                                      | 74.3                             | 17.8                               | 7.9                   | 60.04                                       | 42.19              | 115.13                             | 103.38                |
| Учреждения по общ. и сод. ест. хоз. . . . .                                                           | 80.1                             | 2.0                                | 17.9                  | 55.08                                       | 41.86              | 143.68                             | 104.45                |
| Учреждения связи . . . . .                                                                            | 99.2                             | 0.4                                | 0.4                   | 50.42                                       | 49.91              | 117.50                             | 108.16                |
| Нар. просв. и сод. восп. . . . .                                                                      | 95.7                             | 0.8                                | 3.5                   | 50.30                                       | 47.95              | 139.44                             | 95.13                 |
| Предпр. общ. питан., общест. и гигиены . . . . .                                                      | 93.3                             | 0.8                                | 5.9                   | 43.67                                       | 41.04              | 103.69                             | 77.28                 |
| Врачебно-санитарное дело . . . .                                                                      | 92.1                             | 0.3                                | 7.6                   | 39.89                                       | 35.96              | 92.70                              | 85.70                 |
| Охрана общего поряд. и безоп. и места заключения . . . . .                                            | 96.5                             | 0.9                                | 2.6                   | 36.03                                       | 34.77              | 103.06                             | 61.83                 |
| Учреждения соц. обеспечения . .                                                                       | 94.1                             | 2.0                                | 3.9                   | 30.19                                       | 27.05              | 95.29                              | 72.43                 |
| В среднем по 1—18.1)                                                                                  | 84.6                             | 3.8                                | 11.6                  | 62.86                                       | 51.60              | 134.02                             | 115.16                |

чиваемых по индивидуальным договорам и на оплачиваемых по тарифу ответственных работников, являясь поэтому лишь примерными.

При всем том, благодаря массовому характеру собранного материала, приведенные показания, как усматривается из последующего, дают, повидимому, хотя и грубую, но в общем соответствующую действительности характеристику рассматриваемых соотношений.

Каковы же те выводы, к которым приводит рассмотрение этой таблицы?

Остановившись, в первую очередь, на показаниях граф 6—8 о размерах средней заработной платы по отдельным подразделениям персонала, мы можем констатировать следующее:

1) Вместе с понижением общего среднего заработка по группе (напомним, что группы расположены в порядке размера средней по ним заработной платы от максимума к минимуму), как нетрудно заметить, понижается, по общему правилу, и средняя заработная плата каждого из принятых нами подразделений персонала. Это обстоятельство, которое и в данном случае особенно отчетливо выступает при сравнении крайних групп, может быть подтверждено приводимым ниже (см. таб. на след. полосе) непосредственным сопоставлением средних уровней заработной платы по отдельным категориям служащих в группах, стоящих выше и ниже общего среднего уровня. <sup>3)</sup>

2) В общем же, в лице служащих, оплачиваемых по тарифу ответственных работников и по индивидуальным договорам, мы имеем группы служащих с значительно повышенной заработной платой против остальных служащих, оплачиваемых по общему тарифу. Так, если для служащих, оплачиваемых по общему тарифу, средний уровень заработной платы определяется в 51 р. 60 к.; то для оплачиваемых по тарифу ответственных работников он составляет—134 р. 02 к.;

<sup>1)</sup> Средние арифметические из показаний, приведенных в каждой графе.

<sup>2)</sup> См. примечания к таблице 4.

<sup>3)</sup> Представляется, помимо этого, интересным отметить, что, как усматривается из последней строки приводимой таблицы, заработная плата служащих, оплачиваемых по индивидуальным договорам, при переходе от высших по среднему заработку групп к низшим, снижается так же и даже несколько сильнее, чем заработная плата служащих, оплачиваемых по общему тарифу; напротив, заработная плата служащих, оплачиваемых по тарифу ответственных работников, оказывается существенно более устойчивой и, сравнительно, с заработной платой служащих, оплачиваемых по общему тарифу и индивидуальным договорам снижается при указанном переходе значительно слабее.

| Группы учреждений и предприятий                            | Средний уровень заработной платы совет. служащ. в област. (губ.) городах РСФСР (без Москвы и Ленинграда) по данным за февраль 1926 г. (в рублях) |                                    |                             |
|------------------------------------------------------------|--------------------------------------------------------------------------------------------------------------------------------------------------|------------------------------------|-----------------------------|
|                                                            | Служащие оплачиваемые                                                                                                                            |                                    |                             |
|                                                            | По общему тарифу                                                                                                                                 | По тарифу ответ. полит. работников | По индивидуальным договорам |
| 1. Все группы . . . . .                                    | 51.60                                                                                                                                            | 134.02                             | 115.16                      |
| 2. Группы с зар. платой выше средн. нормы (№№ 1—10) . . .  | 60.82                                                                                                                                            | 150.16                             | 136.06                      |
| 3. Группы с зар. платой ниже средн. нормы (№№ 11—18) . . . | 40.07                                                                                                                                            | 113.83                             | 87.49                       |
| Строка 3-я в % к 2-й . . . . .                             | 65.8                                                                                                                                             | 75.7                               | 64.2                        |

для оплачиваемых по индивидуальным договорам—115 р. 16 к.; или в относительных числах соответственно: 100—260—223. Иными словами,—служащие, проходящие по тарифу ответственных работников, оплачиваются в 2,6 раза выше, чем служащие, проходящие по общему тарифу; оплачиваемые по индивидуальным договорам—в 2,2 раза <sup>1)</sup>.

Тем самым устанавливается, что в относительной по той или иной группе учреждений численности служащих, оплачиваемых вне общего тарифа, мы имеем в свою очередь второй из тех „тарифных“ моментов, которым определяется средняя по этой группе заработная плата.

Каковы по отдельным группам соотношения численности служащих, оплачиваемых по общему и вне общего тарифа,—об этом говорят графы 2—4 таблицы 5.

При рассмотрении этих данных можно установить следующее:

1) Наиболее повышенный процент служащих, оплачиваемых по тарифу ответственных работников, дают судебные учреждения и учреждения областного (губернского) управления, что вполне согласуется с характером лежащих на этих учреждениях функций.

Очень повышенный процент ответственных работников показан, кроме того, и по страховым учреждениям, что обусловлено, главным образом, исключительно повышенным процентом этих работников в учреждениях социального страхования—14,4% (в учреждениях Госстраха только 5,5), что опять-таки представляется соответствующим задачам и деятельности этих учреждений <sup>2)</sup>.

На втором месте по проценту ответственных работников стоят учреждения хозяйственно-экономического характера и торговые и торгово-промышленные предприятия; ниже всего процент этих работников в учреждениях по культурному обслуживанию населения и в учреждениях нар. связи.

2. Наиболее высокий процент служащих, оплачиваемых по индивидуальным договорам, дают, напротив, по общему правилу, учреждения хозяйственно-экономического характера: кредитные учреждения, управления торговых, торгово-промышленных и транспортных предприятий, как равно и учреждения по обслуживанию сельского хозяйства; несколько ниже, но все же повышенный процент этих работников в остальных учреждениях того же характера—управления коммунальных предприятий, страхование (в этом случае, главным образом, за счет госстраха—14% по состраху—7,5%<sup>3)</sup>, издательства, театры и пр. и торговые заведения. Сравнительно большое относительное число служащих, оплачиваемых по индивидуальным договорам, имеют далее таможенные учреждения, что опять так согласуется с выполняемыми этими учреждениями функциями, особенно же учреждения областного (губернского) управления, которые занимают по относительному числу служащих этой категории одно из первых мест. В остальных учреждениях процент служащих, оплачиваемых по индивидуальным договорам, значительно ниже, поднимаясь до 7—8% только в судебных учреждениях и в учреждениях врачебно-санитарного дела. Меньше всего этих служащих в учреждениях связи.

3) В общем же, если взять суммарные по приведенным двум категориям служащих данные, которые в обратном виде представлены в гр. 2 таблицы 5, можно установить,

<sup>1)</sup> Следует оговорить еще раз, что эти данные относятся только к провинциальным областным и губернским центрам. Для Москвы и Ленинграда—см. табл. 4.

<sup>2)</sup> Кстати отметить, что по профсоюзным организациям число служащих, оплачиваемых по тарифу ответственных работников, определяется по тем же нашим данным в 30—35% всего числа служащих.

что, по общему правилу, пониженный процент служащих, оплачиваемых по общему тарифу и, следовательно, повышенное число работников, оплачиваемых вне общего тарифа, отмечается в тех именно группах учреждений и предприятий, которые характерны и по повышенному в них размеру среднего заработка; напротив, группы учреждений и предприятий, стоящие ниже среднего уровня в отношении средней по ним заработной платы, обычно имеют повышенный процент служащих, оплачиваемых по общему тарифу и, следовательно, пониженный процент работников двух других, как установлено ранее, выше оплачиваемых категорий. Заключение это, которое нетрудно установить и непосредственно по гр. 2 таблицы, с полной определенностью выявляется в приводимом ниже сопоставлении соответствующих средних показателей отдельно для групп, стоящих выше и ниже общего среднего уровня зар. платы.

| Группы учреждений и предприятий                                        | Процент служащих, оплачиваемых (по обл. и губ. городам РСФСР, без Москвы и Ленинграда) |                                    |                       |
|------------------------------------------------------------------------|----------------------------------------------------------------------------------------|------------------------------------|-----------------------|
|                                                                        | По общему тарифу                                                                       | По тарифу ответ. полит. работников | По индивид. договорам |
| 1. Все группы . . . . .                                                | 84.6                                                                                   | 3.8                                | 11.6                  |
| 2. Группы с заработной платой выше средней нормы (№ № 1—10) . . . . .  | 79.7                                                                                   | 4.4                                | 15.9                  |
| 3. Группы с заработной платой ниже средней нормы (№ № 11—18) . . . . . | 90.7                                                                                   | 3.1                                | 6.2                   |

4. Если далее припомнить, что как было показано выше, группы, имеющие повышенную против среднего уровня заработную плату, по общему правилу, характеризуются и повышенными нормами оплаты труда, то теперь мы можем установить, что второй рассматриваемый нами «тарифный» момент—процент работников, оплачиваемых вне общего тарифа,—имеет повышающее среднюю заработную плату выражение по правилу в тех именно группах, где повышены и нормы оплаты труда. Исключения из этого отмечаются только, с одной стороны—в отношении судебных учреждений и учреждений областного (губернского) управления, где при пониженных нормах оплаты труда имеется высокий процент работников, оплачиваемых вне общего тарифа; с другой стороны—в отношении учреждений связи и предприятий общественного питания, общежитий и гигиены, где, напротив, процент этих работников низок при сравнительно высоких нормах платы. Но, таким образом,—именно противоположным влиянием этих двух факторов и объясняется в значительной мере то несоответствие между нормами оплаты и размерами средней заработной платы, которое было нами отмечено в отношении этих групп выше, при рассмотрении таблицы 3.

5. Что касается меры влияния этого второго «тарифного» момента на размеры средней заработной платы по отдельным группам учреждений, то, судя по приводимым ниже данным, в пределах отдельных групп оно представляется достаточно существенным. Так, если сопоставить размеры средней заработной платы всех служащих и только той категории служащих, которая оплачивается по общему тарифу, то окажется, что в общем для всех групп действие этого момента выражается в повышении средней заработной

| Группы учреждений и предприятий                                        | Средний уровень зар. платы |                                         | Гр. 2<br>в %<br>к гр. 3 |
|------------------------------------------------------------------------|----------------------------|-----------------------------------------|-------------------------|
|                                                                        | Всех служащих              | Служащих, оплачиваемых по общему тарифу |                         |
| 1                                                                      | 2                          | 3                                       |                         |
| 1. Все группы . . . . .                                                | 62.86                      | 51.60                                   | 121.8                   |
| 2. Группы с заработной платой выше средней нормы (№ № 1—10) . . . . .  | 76.58                      | 60.82                                   | 126.0                   |
| 3. Группы с заработной платой ниже средней нормы (№ № 11—18) . . . . . | 45.70                      | 40.07                                   | 114.0                   |

платы на 21,8% (см. приведенную таблицу). Еще больше значение этого момента, как это и следует из предшествующего, в группах с повышенной заработной платой (в этих последних заработная плата повышается под действием рассматриваемого фактора на 26%); но даже и в остальных группах, где сравнительно незначителен самый процент служащих, оплачиваемых вне общего тарифа, под действием этого момента общая средняя по ним заработная плата все же на 14% выше, чем зар. плата служащих, которые оплачиваются по общему тарифу.

6) В то же время, однако, влияние этого фактора на размеры колебаний средней заработной платы по отдельным группам оказывается относительно незначительным и во всяком случае во много раз менее существенным, чем влияние рассмотренного нами ранее фактора—норм оплаты труда. Так, если, исходя из данных таблицы 5, сопоставить размеры колебаний, которые наблюдаются между отдельными группами в отношении заработной платы всех служащих и заработной платы служащих, оплачиваемых по общему тарифу, для каковой влияние рассматриваемого фактора устраняется, то получим следующее:

| Категории служащих                                  | Максимальная по группам заработная плата | Минимальная по группам заработная плата | Отношение гр. 2 к гр. 3 | Средний уровень зар. платы              |                                         | Отношение гр. 5 к гр. 6 |
|-----------------------------------------------------|------------------------------------------|-----------------------------------------|-------------------------|-----------------------------------------|-----------------------------------------|-------------------------|
|                                                     |                                          |                                         |                         | По группам с зар. платой выше ср. нормы | По группам с зар. платой ниже ср. нормы |                         |
| 1                                                   | 2                                        | 3                                       | 4                       | 5                                       | 6                                       | 7                       |
| 1. Все служащие . . . . .                           | 97.38                                    | 30.19                                   | 3.2                     | 76.58                                   | 45.70                                   | 1.7                     |
| 2. Служащие, оплачиваем. по общему тарифу . . . . . | 76.15                                    | 27.05                                   | 2.8                     | 60.82                                   | 40.07                                   | 1.5                     |

Показатели колебаний заработной платы по отдельным группам под действием рассматриваемого фактора увеличиваются как при одном, так и при другом исчислении, всего лишь на 13,5%.

Если теперь сопоставить общий размер колебаний заработной платы по группам с размерами того действия, которое могли в этом отношении оказать те 2 фактора, которые были подвергнуты нашему рассмотрению, то определенно обнаружится, что этими двумя факторами причины колебаний заработной платы отнюдь не исчерпываются.

Так, если возвратившись к таблице 3, принять за меру колебаний заработной платы соотношение максимальной и минимальной по группам основной заработной платы<sup>1)</sup>, то последняя определится в 298%.

Мера колебаний, обусловленных действием различия в нормах оплаты, может быть принята, примерно, в размере соотношения ставок 1-го разряда по соответствующим группам, что составит 158%; мера влияния второго рассмотренного нами фактора принимается нами в размере только что выведенного соотношения показателей колебаний заработной платы всех служащих и служащих, оплачиваемых по общему тарифу—113,5%.

Перемножив два последних числа, получим, что действиями рассмотренных нами факторов могли определяться колебания в размере, примерно, лишь в 180% против фактически наблюдаемых колебаний в 298%.

Чем же обусловлено получающееся расхождение этих двух показателей? Нужно полагать, что оно объясняется остающимся незатронутым в нашем изложении различием, которое имеется по отдельным группам в отношении должностного состава их персонала и именно тех служащих, которые оплачиваются по общему тарифу. Но выяснение этого фактора, как нами уже отмечалось, не может быть произведено по имеющимся у нас материалам текущей статистики заработной платы и требует постановки соответствующего специального обследования.

После произведенного рассмотрения тех соотношений, которые устанавливаются в вопросах заработной платы в рассмотренных нами учреждениях и предприятиях провинциальных центров, где эти вопросы регулируются коллективными договорами, интересным представляется проследить теперь, как складываются те же соотношения в кругу учре-

1) Имеется в виду исключение влияния сверхурочных приработков и разных доплат.



дений, в которых проведено государственное нормирование заработной платы. С этой целью в нижеследующей таблице приводятся имеющиеся у нас за тот же февраль 1926 г. данные по центральным учреждениям Государственного Управления СССР и РСФСР<sup>1)</sup>. Ведомства расположены в порядке размеров средней заработной платы, за исключением НКПИТ и НКПС, которые, поскольку в них нормирование заработной платы еще не произведено, помещены в последних строках,

Заработная плата служащих центральных учреждений государств. Управления СССР и РСФСР в феврале 1926 г.

| Наименование ведомств                         | Средняя зар. плата служащих окладам по |                            |                            |                            | Средние месячные оклады |                  |            |                      |
|-----------------------------------------------|----------------------------------------|----------------------------|----------------------------|----------------------------|-------------------------|------------------|------------|----------------------|
|                                               | В т. ч. по основн. окладам             | В т. ч. по основн. окладам | В т. ч. по основн. окладам | В т. ч. по основн. окладам | Счетоводов              | Делопротоколисты | Машинистки | Курьеры и рассыльные |
| 1                                             | 2                                      | 3                          | 4                          | 5                          | 6                       | 7                | 8          | 9                    |
| 1. Нарон. Комис. Раб. Крест. Испол.           | 179.41                                 | 175.92                     | 91.8                       | 3.7                        | 4.5                     | 169.51           | 225.00     | 314.29               |
| 2. Высший Совет Народного Хозяйства           | 164.81                                 | 155.78                     | 90.8                       | 2.6                        | 6.6                     | 151.89           | 208.38     | 324.32               |
| 3. Нарон. Комис. Земледел.                    | 144.84                                 | 132.73                     | 86.5                       | 1.1                        | 12.4                    | 123.95           | 236.83     | 240.68               |
| 4. " " Торговля                               | 142.00                                 | 135.67                     | 89.3                       | 4.1                        | 6.6                     | 129.63           | 197.90     | 274.76               |
| 5. " " Финансы                                | 137.11                                 | 131.99                     | 95.1                       | 2.5                        | 2.4                     | 129.49           | 191.09     | 254.62               |
| 6. " " Юстиция                                | 132.58                                 | 125.29                     | 97.6                       | 5.7                        | 3.1                     | 130.49           | 193.67     | 332.02               |
| 7. Общее Управление — ЦИО, СНК, Сто и Госплан | 129.68                                 | 124.35                     | 94.5                       | 4.6                        | 0.9                     | 124.11           | 220.07     | 250.00               |
| 8. Нарон. Комис. Проведения                   | 116.15                                 | 114.55                     | 98.0                       | 0.1                        | 1.9                     | 114.21           | 225.00     | 207.35               |
| 9. " " Здравоохранения                        | 107.06                                 | 99.98                      | 97.7                       | 2.3                        | —                       | 104.25           | 225.00     | —                    |
| 10. " " Социальн. Обеспеч.                    | 104.08                                 | 103.48                     | 90.6                       | 7.5                        | 1.9                     | 90.44            | 225.00     | 275.00               |
| 11. " " Внутренних Дел                        | 101.84                                 | 100.30                     | 96.8                       | 1.5                        | 1.7                     | 97.19            | 225.00     | 261.11               |
| 12. " " Иностранных Дел                       | 97.17                                  | 90.50                      | 96.6                       | 2.7                        | 0.7                     | 91.48            | 225.00     | 400.00               |
| 13. Центральн. Стат. Упр-ние                  | 87.18                                  | 81.78                      | 98.3                       | 0.8                        | 0.9                     | 84.37            | 225.00     | 278.57               |
| 14. Нарон. Комис. Путей Сообщен.              | 200.29                                 | 187.73                     | 98.3                       | 0.1                        | 1.6                     | 199.87           | 195.50     | 225.89               |
| 15. " " Почт и Телеграф                       | 156.10                                 | 150.39                     | 50.1                       | 11.9                       | 38.0                    | 111.45           | 193.64     | 203.22               |
| 16. " " " " " "                               | 143.57                                 | 136.80                     | 92.3                       | 2.8                        | 4.9                     | 134.58           | 207.17     | 276.83               |
| В среднем по всем ведомствам                  | 143.57                                 | 136.80                     | 92.3                       | 2.8                        | 4.9                     | 134.58           | 207.17     | 276.83               |

В среднем по всем ведомствам

Рассмотрение этой таблицы устанавливает следующее:

1. Нормы оплаты труда в центральных учреждениях государственного управления, в которых проведено нормирование заработной платы, поскольку об этом можно судить по данным, относящимся к приведенным в таблице 9 должностям технических работников, сравнительно устойчивы. Так, если сопоставить максимальные и минимальные оклады по этим должностям, то получим следующее:

|                              | Счетоводы | Делопротоколисты | Машинистки | Курьеры и рассыльные |
|------------------------------|-----------|------------------|------------|----------------------|
| Максимум . . .               | 85.00     | 79.42            | 72.00      | 40.71                |
| Минимум . . .                | 65.71     | 64.49            | 63.50      | 40.00                |
| Отношение макс. к миним. . . | 1,29      | 1,23             | 1,13       | 1,02                 |

Если учесть возможные внутрипрофессиональные квалификационные различия, эти колебания должны быть признаны, повидимому, достаточно узкими.

<sup>1)</sup> Сравнительно с приводившимися ранее показателями отсутствуют данные о ставке 1-го разряда, так как таковая при государственном нормировании вообще не устанавливается.

Не имея в своем распоряжении соответствующих данных за период предшествующий нормированию, мы не можем с достаточной определенностью установить, в какой мере здесь сказались переход к окладной системе. Если, однако, сопоставить приведенные данные по „нормированным“ Наркоматам с окладами по тем же должностям в Народных Комиссариатах Путей Сообщения и особенно Почты и Телеграфа, где нормирование еще проведено не было и где средние оклады счетоводов составляют 86,48 и 105,85, делопроизводителей 86,13 и 103,45, машинисток 64,63 и 74,89 и курьеров и рассыльных 40,45 и 50,75, то можно, повидимому, предположительно считать, что нормирование заработной платы действительно привело к определенному уравниванию норм оплаты труда в том круге учреждений, где оно проведено, по крайней мере — это необходимо оговорить — в отношении технических работников.

В пользу этого предположения говорит и сравнение приведенных выше колебаний окладов по нормированным Наркоматам с теми, которые наблюдаются для примера, между отдельными учреждениями Областного (Губернского) Управления.

Оклады по должностям в учрежд. Областн. (Губ.) Управления.

| Районы                    | Счетоводы |         |                       | Делопротоколы. |         |                       | Машинистки |         |                       | Курьеры и рассыльные |         |                       |
|---------------------------|-----------|---------|-----------------------|----------------|---------|-----------------------|------------|---------|-----------------------|----------------------|---------|-----------------------|
|                           | Максимум  | Минимум | Отнош. макс. к миним. | Максимум       | Минимум | Отнош. макс. к миним. | Максимум   | Минимум | Отнош. макс. к миним. | Максимум             | Минимум | Отнош. макс. к миним. |
| Москва . . .              | 91.67     | 53.00   | 1,73                  | 88.46          | 49.00   | 1,80                  | 77.25      | 49.00   | 1,58                  | 52.00                | 33.00   | 1,57                  |
| Ленинград . .             | 98.00     | 53.57   | 1,83                  | 97.48          | 53.20   | 1,83                  | 75.00      | 46.99   | 1,60                  | 51.40                | 28.34   | 1,81                  |
| Проч. Обла. и Губ. города | 65.72     | 37.27   | 1,76                  | 65.91          | 30.69   | 2,14                  | 46.65      | 29.18   | 1,60                  | 31.77                | 17.04   | 1,86                  |

2. Судя по данным гр. 4—6 рассматриваемой таблицы, особенно если сопоставить их с приведенными ранее (см. табл. 5) показаниями по учреждениям, обл. (губ.) управления, в которых только 70% служащих оплачиваются по общему тарифу, 7% по тарифу ответственных работников и 23% по индивидуальным договорам, можно повидимому, прийти к выводу, что нормирование заработной платы привело и к значительному сокращению числа служащих, оплачиваемых вне общего тарифа, в данном случае — вне общей системы должностных окладов. Из всех Наркоматов значительное число таких служащих показано только в НКПИТ, в котором нормирование заработной платы не проводилось; из „нормированных“ только по НКЗему.

Соответственно этому, повышенные оклады ответственных работников и служащих, оплачиваемых по индивидуальным договорам, в этих учреждениях мало влияют на повышение общей средней по каждому из них заработной платы, и последняя, за исключением НКПИТ, лишь немногим отличается от средней зар. платы служащих, оплачиваемых по должностным окладам.

3. При всем том, несмотря на констатируемую по рассматриваемым учреждениям устойчивость норм оплаты труда и незначительное в них число служащих, оплачиваемых по специальным ставкам, средняя заработная плата по этим учреждениям, в т. ч. по основным окладам (без сверхурочных и разных доплат), колеблется очень значительно, даже не считая НКПИТ и НКПС, в пределах отношения 2 к 1, что повторяется также и в отношении заработной платы служащих, оплачиваемых по общему тарифу.

Это обстоятельство вынуждает, повидимому, к выводу, что и в данном случае опять — так — сказывается скрытое действие не выявляющихся в нашем материале различий в должностном составе.

Но привело ли вообще нормирование заработной платы к сближению размеров средней заработной платы по отдельным Наркоматам? Для ответа на этот вопрос, сопоставим в нижеследующей таблице данные о средней по Наркоматам заработной плате в 1924/25 г., т. е. до перехода к системе государственного нормирования, с соответствующими показателями за второй квартал 1925/26 г., когда заработная плата определялась в Наркоматах уже по окладной системе.



Сопоставление это, проводимое нами только в отношении „нормированных“ Наркоматов, дает следующее:

Средняя месячная заработная плата служащих центральных учреждений Государственного Управления СССР и РСФСР в 1924/5 г. и во 2-ом квартале 1925/6 г.

Таблица 7.

| Наименование ведомств                     | Средняя месяч. зар. плата |                          |
|-------------------------------------------|---------------------------|--------------------------|
|                                           | В 1924/5 г.               | В 2-ом кварт. 1925/26 г. |
| 1. Народн. Комис. Раб. Кр. Инсп. . . . .  | 141.08                    | 178.50                   |
| 2. Высший Совет Народн. Хозяйства . . . . | 131.08                    | 165.63                   |
| 3. Народный Комис. Земледелия . . . . .   | 120.00                    | 146.15                   |
| 4. " " Торговли . . . . .                 | 117.70                    | 141.47                   |
| 5. " " Финансов . . . . .                 | 108.58                    | 139.28                   |
| 6. " " Юстиции . . . . .                  | 98.33                     | 125.77                   |
| 7. Общее Управ.—ЦИК, СНК, СТО и Госплан   | 121.50                    | 132.17                   |
| 8. Народный Комис. Труда . . . . .        | 88.08                     | 126.42                   |
| 8. " " Просвещения . . . . .              | 82.67                     | 121.02                   |
| 10. " " Здравоохранения . . . . .         | 88.76                     | 104.94                   |
| 11. " " Соц. Обеспеч. . . . .             | 90.92                     | 104.81                   |
| 12. " " Внутр. Дел . . . . .              | 74.83                     | 102.94                   |
| 13. " " Инстр. Дел . . . . .              | 78.67                     | 96.72                    |
| 14. Центр. Стат. Управлен. . . . .        | 74.00                     | 92.17                    |

Отношение максимума к минимуму составляет: для 1924/25 г.—1,91; для 2-го квартала 1925/26 г.—1,93. Среднее отклонение от среднего уровня (101,16—в 1924/25 г. и 127,00—в 2-ом кварт. 1925/26 г.) составляет соответственно—19 руб. и 20 р. 17 к., а в процентах к среднему уровню—18,8% и 15,9%. Наконец, вычисленное нами среднее квадратичное отклонение дало для 1924/25 г.—21 р 22 к., для 2-го квартала 1925/26 г.—24 р. 67 к., а в процентах к среднему уровню—21,0% и 19,4%. Все эти данные говорят за то, что если в результате нормирования и произошло некоторое сближение размеров средней заработной платы по отдельным наркоматам, то во всяком случае размеры этого сближения очень мало значительны. Сопоставляя это заключение с сопоставлениями, приведенными выше, должно сказать, что без ближайшего исследования изменений состава штатных должностей, которое было произведено в Наркоматах одновременно с введением в них окладной системы, окончательная оценка результатов нормирования представляется едва ли возможной.

Пользуясь в предшествующем анализе данными о средней основной заработной плате, мы не останавливались на данных о размерах сверхурочных приработков служащих и разных прочих доплат. В виду самостоятельного интереса, который имеют эти данные, приведем еще в заключение рассмотренного вопроса краткие сведения о составе заработной платы, выделяя из ее общей суммы основную оплату, начисленную по установленным окладам и ставкам (включая нагрузку и другие постоянные надбавки); сверхурочные приработки и разные прочие доплаты за данный месяц и дополнительные начисления за предыдущие. Данные эти приводятся нами по обл. (губ.) городам, без Москвы и Ленинграда за февраль 1926 г.

Как видно из этих данных, на основные оклады и ставки приходится в среднем 91,8% всего начисленного заработка, по отдельным группам—не ниже 89,3%. Сверхурочные приработки по преобладающему числу групп учреждений менее 1% или немного больше. Повышенный процент сверхурочных сумм имеется только в учреждениях торгово-промышленного характера, в торговых заведениях и предприятиях общ. питания, общежитий и гигиены. Отмечаемое в таблице повышение этого процента по группе „литература, искусства и зрелища“, относится за счет театров, кино и т. п. учреждений (иде сверхурочные составляют 2,8% общей суммы зарплат). Особенно высокий процент сверхурочных сумм по группе „охрана общ. безоп., порядка и места заключения“ объясняется исключительно высоким размером сверхурочных выплат по пожарным командам, где они составляют 17,5% общей суммы зар. платы, начисленной за данный месяц.

В числе „прочих доплат за данный месяц“, подлежали подсчету всякого рода компенсации—за неиспользованный отпуск, при увольнении и пр., премиальные и единовременные случайные выдачи. В среднем по всем учреждениям они составляют 2,1%. Что касается специальных премиальных, установленных для торговых заведений, то таковые подсчитаны в составе прочих доплат; премии эти выделялись только

Состав заработной платы советских служащих в областных (губернских) городах (без Москвы и Ленинграда) по данным за февраль 1926 год.

Табл. 8.

| Группы учреждений и предприятий.            | Из общей за месяц суммы заработной платы начислено в %/о |                       |                              |                                |  |
|---------------------------------------------|----------------------------------------------------------|-----------------------|------------------------------|--------------------------------|--|
|                                             | По основным окладам и ставкам (вкл. нагрузку)            | За сверхурочн. работы | Прочие доплат. за отч. месяц | Дополн. нач. за прошлые месяцы |  |
| 1. Управл. торг. и торг.-пр. предпр. . . .  | 89,6                                                     | 2,9                   | 3,8                          | 3,7                            |  |
| 2. Кредитные учрежд. . . . .                | 89,7                                                     | 1,2                   | 1,5                          | 7,6                            |  |
| 3. Учр. по обл. и сод. торг. пром. и тран.  | 92,5                                                     | 1,4                   | 2,6                          | 3,5                            |  |
| 4. Управления транспортн. предприятий       | 90,8                                                     | 1,2                   | 3,1                          | 4,9                            |  |
| 5. Торговые заведения . . . . .             | 90,3                                                     | 1,9                   | 4,3                          | 3,5                            |  |
| 6. Страхование . . . . .                    | 95,7                                                     | 1,1                   | 1,2                          | 2,0                            |  |
| 7. Учрежд. областн. (губ.) управления . .   | 91,8                                                     | 1,0                   | 1,9                          | 5,3                            |  |
| 8. Литература, искусства и зрелища . . .    | 94,1                                                     | 2,0                   | 2,7                          | 1,2                            |  |
| 9. Таможен. учреждения . . . . .            | 99,0                                                     | 0,2                   | 0,6                          | 0,2                            |  |
| 10. Управления коммуна. предприятиями .     | 92,0                                                     | 0,6                   | 5,1                          | 2,3                            |  |
| 11. Суд и юрид. обслуж. населен. . . . .    | 92,3                                                     | 1,0                   | 1,2                          | 5,5                            |  |
| 12. Учрежд. по обл. и сод. с-хоз. . . . .   | 92,9                                                     | 1,1                   | 0,4                          | 5,6                            |  |
| 13. Учреждения связи . . . . .              | 95,6                                                     | 0,4                   | 1,7                          | 1,3                            |  |
| 14. Народное просвещ. и соц. воспит. . .    | 89,6                                                     | 0,3                   | 0,4                          | 9,7                            |  |
| 15. Предпр. общ. пит., общек. и гиг. . . .  | 90,7                                                     | 3,3                   | 3,7                          | 2,6                            |  |
| 16. Врачебно-санитарное дело . . . . .      | 95,0                                                     | 0,7                   | 1,7                          | 2,6                            |  |
| 17. Охрана общ. безоп. и пор. и места закл. | 89,3                                                     | 5,1                   | 0,9                          | 4,7                            |  |
| 18. Учрежден. социальн. обеспечения . .     | 97,1                                                     | —                     | 1,3                          | 1,5                            |  |
| По всем группам . . . . .                   | 91,8                                                     | 1,6                   | 2,1                          | 4,5                            |  |

в отношении групп 1-ой и 5-ой (по нумерации таблицы) и составили для учреждений 1-ой из этих групп 1,3% общей суммы зар. платы, по торговым заведениям—2,1%.

Сравнительно значительное место занимают доплаты за прошлые месяцы—в среднем 4,5%, что, впрочем, вероятно связано с производством расчетов по проведенным задним числом повышениям окладов за предыдущие месяцы и, таким образом, имеет, нужно думать, лишь случайный характер.

Перейдем теперь к краткой сравнительной характеристике размеров заработной платы по отдельным районам РСФСР. В отношении средней заработной платы по губ. (обл.) городам соответствующие показания отдельно по Москве, Ленинграду и провинциальным областным (губернским) центрам приведены по группам и категориям учреждений в табл. 1.

В общем итоге по всем группам охваченных этой таблицей государственных учреждений и предприятий соответствующие соотношения представляются в следующем виде:

| Районы                         | Средняя месячная заработная плата |             |        |             |        |             |                           |             |        |             |        |             |
|--------------------------------|-----------------------------------|-------------|--------|-------------|--------|-------------|---------------------------|-------------|--------|-------------|--------|-------------|
|                                | В червон. руб.                    |             |        |             |        |             | В условн. бюджетн. рублях |             |        |             |        |             |
|                                | 1925/6 г.                         |             |        |             |        |             | 1925/6 г.                 |             |        |             |        |             |
|                                | 1924/5                            | 1924/5      | 1924/5 | 1924/5      | 1924/5 | 1924/5      | 1924/5                    | 1924/5      | 1924/5 | 1924/5      | 1924/5 | 1924/5      |
|                                | В руб.                            | В %/о к ср. | В руб. | В %/о к ср. | В руб. | В %/о к ср. | В руб.                    | В %/о к ср. | В руб. | В %/о к ср. | В руб. | В %/о к ср. |
| г. Москва . . . . .            | 76.50                             | 130,9       | 89.95  | 130,0       | 93.00  | 127,5       | 38.92                     | 116,2       | 44.97  | 117,7       | 43.64  | 115,2       |
| г. Ленинград . . . . .         | 60.75                             | 104,0       | 71.10  | 102,7       | 74.88  | 102,7       | 33.00                     | 98,5        | 36.04  | 94,3        | 36.57  | 95,5        |
| Проч. обл. и губ. гор. . . . . | 47.33                             | 81,0        | 56.33  | 81,4        | 60.69  | 83,2        | 30.67                     | 91,6        | 34.86  | 91,2        | 35.02  | 92,4        |
| В среднем по РСФСР . . . . .   | 58.42                             | 100,0       | 69.20  | 100,0       | 72.93  | 100,0       | 33.50                     | 100,0       | 38.21  | 100,0       | 37.89  | 100,0       |

Как видно из этой таблицы, различие в размерах номинальной заработной платы по приведенным трем подразделениям городов, в значительной мере отражает лишь различие в покупательной по этим городам способности денег. Так, если выраженная в червонных рублях, средняя месячная заработная плата служащих Москвы превышала среднюю по РСФСР на 31—28%, то выраженная в условных бюджетных рублях, т. е. с учетом различия в розничных ценах на предметы потребления служащих, она выше общей средней по РСФСР уже лишь на 18—15%. Заработная плата ленинградских служащих, номинально превышая общую среднюю по РСФСР на 3—4%, реально даже несколько ниже ее.

С другой стороны та же таблица позволяет констатировать, что за время с 1924/5 г. к 2-ому кварталу 1925/6 г.

произошло некоторое сближение размеров номинальной заработной платы столичных и провинциальных центров: в Москве, где она составила в 1924/5 г.—131% от средней по РСФСР, в текущем 1925/6 г. она определяется в 1-ом квартале — в 130%; во втором квартале—127,5%; для Ленинградских служащих имеем соответственно—104,0 и 102,7%. Напротив, для провинциальных центров этот показатель несколько повысился—с 81,0% в 1924/5 г. до 81,4% в 1-ом квартале и до 83,2% в 2-ом квартале 1925/6 г.

В отношении размеров реальной заработной платы, где сказывается еще влияние различий в движении розничных цен, в общем от 1924/5 г. к 2-ому кварталу 1925/6 г. имеем, примерно, ту-же картину.

В таблицах 9-а, 9-б и 9-в приведены сравнительные по тем-же трем подразделениям городов данные о средних окладах по отдельным должностям (по данным за февраль 1926 г.).

Соответственно тому, что мы установили для соотношений в размерах общей средней заработной платы служащих, и оклады по отдельным должностям оказываются наиболее высокими в Москве, по общему правилу ниже в Ленинграде и значительно ниже в провинциальных областных и губернских городах. При этом должно быть отмечено, что и самые размеры превышения московских окладов над провинциальными по ряду учтенных нами должностей, в частности—делопроизводителей, машинистов, статистиков, санитаров и сиделок, братьев и сестер милосердия, милиционеров, судей очень близко отвечают соотношению, которое существует между размерами общей средней заработной платы служащих по Москве и по провинциальным центрам. Последняя, по приведенным выше данным, составляет 65,4% Московской; для названных должностей оклады провинциальных городов составляют от 63,7 до 68,7% против Московских, а для курьеров и рассыльных опускаются даже до 60%. По остальным учтенным нами должностям это соотношение несколько выше—до 81,2%; превышение против Москвы дает только средний оклад учащего персонала ВУЗ'ов, что объясняется, нужно думать, сравнительно большей, в пределах одного определенного ВУЗ'а, загруженностью преподавателей провинциальных ВУЗ'ов перед Московскими, где сильнее развито совместительство.

Средние месячные оклады служащих учреждений и торговых предприятий по областным (губернским) городам РСФСР по должностям — по данным за февраль 1926 г. 1).

Таблица 9-в.

| Категории учреждений и предпр. | Наименование профессий               | Число учтенных лиц | Средн. мес. оклад |           |                              |  |
|--------------------------------|--------------------------------------|--------------------|-------------------|-----------|------------------------------|--|
|                                |                                      |                    | Москва            | Ленинград | Проч. областн. (губ.) города |  |
| Лечебные заведения             | Врачи медицинские . . . . .          | 7948               | 103.90            | 72.19     | 84.41                        |  |
|                                | Фельдшера и акушерки . . . . .       | 3628               | 58.93             | 47.87     | 42.24                        |  |
|                                | Братья и сестры милосердия . . . . . | 7798               | 51.13             | 38.65     | 33.75                        |  |
|                                | Санитары и сиделки . . . . .         | 18410              | 36.06             | 31.78     | 24.20                        |  |
| Аптеки Сл. учр.                | Фармацевты . . . . .                 | 3385               | 88.57             | 85.70     | 67.56                        |  |
|                                | Судьи . . . . .                      | 864                | 164.10            | 163.37    | 104.62                       |  |
| Учебн. завед.                  | Учащий персонал ВУЗ'ов . . . . .     | 7639               | 80.76             | 79.23     | 88.45                        |  |
|                                | Учащий перс. проч. уч. зав. . . . .  | 28852              | 66.25             | 53.05     | 48.23                        |  |
| Милиция Торг. зав.             | Милиционеры . . . . .                | 14357              | 45.11             | 46.50     | 30.11                        |  |
|                                | Продавцы и приказчики . . . . .      | 16910              | 74.26             | 59.24     | 54.59                        |  |

1) См. примечание к таблице 9-а. В отношении показанных в этой таблице средних окладов врачей и учащего персонала-категории, среди которых сильно развито совместительство,—следует иметь в виду что оклады эти выведены по сообщениям отдельных подлежащих учреждений о всех состоящих на службе в каждом из них работников указанных должностей, включая и тех из них, которые служат по совместительству и в других учреждениях.

Средние месячные оклады служащих Центральных учреждений Государственного Управления по СССР и РСФСР по должностям (по данным за февраль 1926 г.) 1).

Таб. 9-а.

| №№ по порядку | Наименование категорий учреждений                                    | Бухгалтеры и помощ. бухгал. |                        | Счетоводы          |                        | Делопроизводители  |                        | Машинистки         |                        | Статистики         |                        | Курьеры рассыльные |                        |
|---------------|----------------------------------------------------------------------|-----------------------------|------------------------|--------------------|------------------------|--------------------|------------------------|--------------------|------------------------|--------------------|------------------------|--------------------|------------------------|
|               |                                                                      | Число учтенных лиц          | Средний месячный оклад | Число учтенных лиц | Средний месячный оклад | Число учтенных лиц | Средний месячный оклад | Число учтенных лиц | Средний месячный оклад | Число учтенных лиц | Средний месячный оклад | Число учтенных лиц | Средний месячный оклад |
| 1             | Управл. ЦИК., Совнарк., СТО, Госплана и сост. при них центр. учрежд. | 39                          | 129.97                 | 23                 | 78.70                  | 113                | 72.88                  | 173                | 71.80                  | 44                 | 89.77                  | 117                | 40.68                  |
| 2             | Народн. Комис. Внутренних дел . . . . .                              | 9                           | 108.33                 | 14                 | 72.14                  | 79                 | 64.94                  | 40                 | 63.75                  | 23                 | 80.00                  | 14                 | 40.00                  |
| 3             | Иностранных . . . . .                                                | 17                          | 96.76                  | 12                 | 74.58                  | 69                 | 70.36                  | 62                 | 70.24                  | 2                  | 72.50                  | 40                 | 40.00                  |
| 4             | Юстиции . . . . .                                                    | 14                          | 90.36                  | 6                  | 75.00                  | 39                 | 64.49                  | 20                 | 65.50                  | 5                  | 70.00                  | 9                  | 40.00                  |
| 5             | Труда . . . . .                                                      | 8                           | 133.13                 | 5                  | 85.00                  | 21                 | 79.76                  | 22                 | 71.82                  | 20                 | 93.00                  | 16                 | 40.00                  |
| 6             | Р.К.И. . . . .                                                       | 4                           | 128.75                 | 1                  | 75.00                  | 5                  | 77.00                  | 10                 | 72.00                  | 2                  | 70.00                  | 3                  | 40.00                  |
| 7             | Соц. обеспечения . . . . .                                           | 2                           | 100.00                 | 3                  | 75.00                  | 8                  | 68.75                  | 8                  | 63.75                  | 5                  | 72.00                  | 5                  | 40.00                  |
| 8             | Провещания . . . . .                                                 | 30                          | 102.67                 | 14                 | 65.71                  | 62                 | 64.84                  | 63                 | 63.75                  | 18                 | 72.78                  | 28                 | 40.71                  |
| 9             | Здравоохранения . . . . .                                            | 42                          | 117.26                 | 9                  | 67.22                  | 45                 | 70.11                  | 30                 | 63.50                  | 14                 | 72.86                  | 17                 | 40.00                  |
| 10            | Земледелия . . . . .                                                 | 68                          | 140.96                 | 29                 | 75.03                  | 88                 | 71.73                  | 84                 | 67.01                  | 38                 | 76.29                  | 24                 | 40.67                  |
| 11            | Финансов . . . . .                                                   | 283                         | 102.53                 | 27                 | 78.70                  | 159                | 78.49                  | 213                | 68.45                  | 124                | 90.04                  | 83                 | 40.12                  |
| 12            | Торговли . . . . .                                                   | 49                          | 127.35                 | 22                 | 80.14                  | 105                | 77.05                  | 100                | 71.50                  | 116                | 80.59                  | 57                 | 40.21                  |
| 13            | Путей сообщения . . . . .                                            | 122                         | 177.96                 | 25                 | 86.48                  | 86                 | 86.13                  | 123                | 64.63                  | 46                 | 114.59                 | 64                 | 40.45                  |
| 14            | Почт и телеграфа . . . . .                                           | 46                          | 140.00                 | 13                 | 105.85                 | 47                 | 103.45                 | 27                 | 74.89                  | 16                 | 111.31                 | 8                  | 50.75                  |
| 15            | Высш. Сов. Нар. Хозяйства . . . . .                                  | 95                          | 122.78                 | 41                 | 82.71                  | 182                | 79.42                  | 234                | 69.69                  | 134                | 90.93                  | 145                | 41.35                  |
| 16            | Центр. Статистич. Управл. . . . .                                    | 6                           | 92.50                  | 7                  | 69.29                  | 5                  | 65.00                  | 9                  | 64.44                  | 581                | 73.66                  | 26                 | 40.00                  |
|               | Итого по центральным учрежд. . . . .                                 | 834                         | 124.58                 | 251                | 79.25                  | 1113               | 75.88                  | 1218               | 68.52                  | 1188               | 81.16                  | 656                | 40.68                  |

1) В составе месячных окладов подлежали учету как основная ставка, так и все установленные для подсчитанных по приведенным должностям служащих постоянные к основной ставке надбавки (добавки из спецфонда, нагрузка и т. д.); сверхурочные приработки, пре-

миальные и разные прочие доплаты в окладе не учитывались. Оклады подлежали подсчету в полном размере за полный месяц, независимо от фактически проработанного отдельными служащими в отчетном месяце времени.



Таби, 96.

| Наименование категорий учреждений и предприятий                                                                                                                                                                                                                                                                                                                                                                                                                                                                                                                                                                                                                                                                                                                               | Бухгалтеры и помощники бухгалтеров. |                      |           | Счетоводы |                      |        | Депроизводители |                      |                   | Машинистки |                      |           | Статистики |                      |        | Курьеры и рассыльные |                      |                   |        |           |                   |        |        |       |        |       |       |       |        |       |       |       |        |       |       |       |       |       |       |       |        |       |       |
|-------------------------------------------------------------------------------------------------------------------------------------------------------------------------------------------------------------------------------------------------------------------------------------------------------------------------------------------------------------------------------------------------------------------------------------------------------------------------------------------------------------------------------------------------------------------------------------------------------------------------------------------------------------------------------------------------------------------------------------------------------------------------------|-------------------------------------|----------------------|-----------|-----------|----------------------|--------|-----------------|----------------------|-------------------|------------|----------------------|-----------|------------|----------------------|--------|----------------------|----------------------|-------------------|--------|-----------|-------------------|--------|--------|-------|--------|-------|-------|-------|--------|-------|-------|-------|--------|-------|-------|-------|-------|-------|-------|-------|--------|-------|-------|
|                                                                                                                                                                                                                                                                                                                                                                                                                                                                                                                                                                                                                                                                                                                                                                               | Число лиц                           | Средний месяч. оклад |           | Число лиц | Средний месяч. оклад |        | Число лиц       | Средний месяч. оклад |                   | Число лиц  | Средний месяч. оклад |           | Число лиц  | Средний месяч. оклад |        | Число лиц            | Средний месяч. оклад |                   |        |           |                   |        |        |       |        |       |       |       |        |       |       |       |        |       |       |       |       |       |       |       |        |       |       |
|                                                                                                                                                                                                                                                                                                                                                                                                                                                                                                                                                                                                                                                                                                                                                                               |                                     | Москва               | Ленинград |           | Проч. губ. города    | Москва |                 | Ленинград            | Проч. губ. города |            | Москва               | Ленинград |            | Проч. губ. города    | Москва |                      | Ленинград            | Проч. губ. города | Москва | Ленинград | Проч. губ. города |        |        |       |        |       |       |       |        |       |       |       |        |       |       |       |       |       |       |       |        |       |       |
| I. Центральные учреждения (госуд. управл., И. В. Уреждел, областного (губернск.) Уреждел, II. Сл. и организ. обслуживания населения III. Чрезв. обл. безопол. и поезда и кесты залогов чина . . . . .                                                                                                                                                                                                                                                                                                                                                                                                                                                                                                                                                                         | 834                                 | 124.58               | 101.43    | 72.40     | 251                  | 79.25  | 69.49           | 48.11                | 1113              | 75.88      | 72.71                | 43.35     | 1,218      | 68.52                | 56.13  | 35.89                | 1,175                | 79.89             | 70.62  | 47.43     | 656               | 40.68  | —      |       |        |       |       |       |        |       |       |       |        |       |       |       |       |       |       |       |        |       |       |
| IV. Вспомогательное и социальн. воспит. V. Вспомогательное и социальн. воспит. VI. Уреждел, социальн. обсерв. (для вып.) VII. Уреждел, по обсерв. и обсерв. сель-хоз. VIII. Уреждел, по обсерв. и обсерв. сель-хоз. IX. Уреждел, по обсерв. и обсерв. сель-хоз. X. Уреждел, по обсерв. и обсерв. сель-хоз. XI. Уреждел, по обсерв. и обсерв. сель-хоз. XII. Уреждел, по обсерв. и обсерв. сель-хоз. XIII. Уреждел, по обсерв. и обсерв. сель-хоз. XIV. Уреждел, по обсерв. и обсерв. сель-хоз. XV. Уреждел, по обсерв. и обсерв. сель-хоз. XVI. Уреждел, по обсерв. и обсерв. сель-хоз. XVII. Уреждел, по обсерв. и обсерв. сель-хоз. XVIII. Уреждел, по обсерв. и обсерв. сель-хоз. XIX. Уреждел, по обсерв. и обсерв. сель-хоз. XX. Уреждел, по обсерв. и обсерв. сель-хоз. | 4,272                               | 92.54                | 101.43    | 72.40     | 3,800                | 71.90  | 69.49           | 48.11                | 4,953             | 70.96      | 72.71                | 43.35     | 3,354      | 61.96                | 56.13  | 35.89                | 3,486                | 66.38             | 70.62  | 47.43     | 1,975             | 38.85  | 36.97  |       |        |       |       |       |        |       |       |       |        |       |       |       |       |       |       |       |        |       |       |
| Число лиц                                                                                                                                                                                                                                                                                                                                                                                                                                                                                                                                                                                                                                                                                                                                                                     | 102                                 | 106.07               | 121.83    | 66.43     | 124                  | 81.48  | 84.73           | 44.49                | 1,251             | 69.93      | 70.50                | 35.09     | 645        | 67.2                 | 69.21  | 33.12                | 114                  | 83.82             | 91.20  | 41.79     | 1,667             | 43.05  | 45.66  |       |        |       |       |       |        |       |       |       |        |       |       |       |       |       |       |       |        |       |       |
| Москва                                                                                                                                                                                                                                                                                                                                                                                                                                                                                                                                                                                                                                                                                                                                                                        | 67                                  | 119.29               | 109.75    | 72.90     | 172                  | 52.39  | 58.90           | 42.16                | 916               | 42.56      | 50.29                | 33.02     | 237        | 46.62                | 43.00  | 28.49                | 6                    | 50.00             | 50.00  | 27.00     | 201               | 34.54  | 33.00  |       |        |       |       |       |        |       |       |       |        |       |       |       |       |       |       |       |        |       |       |
| Ленинград                                                                                                                                                                                                                                                                                                                                                                                                                                                                                                                                                                                                                                                                                                                                                                     | 354                                 | 95.51                | 79.80     | 69.11     | 750                  | 62.29  | 54.61           | 43.00                | 1,603             | 51.30      | 53.19                | 33.18     | 680        | 53.24                | 47.56  | 34.37                | 79                   | 60                | 77.88  | 53.10     | 1,113             | 36.67  | 32.68  |       |        |       |       |       |        |       |       |       |        |       |       |       |       |       |       |       |        |       |       |
| Проч. губ. города                                                                                                                                                                                                                                                                                                                                                                                                                                                                                                                                                                                                                                                                                                                                                             | 283                                 | 91.74                | 76.02     | 69.13     | 724                  | 63.22  | 42.11           | 48.43                | 515               | 62.18      | 46.50                | 40.80     | 196        | 55.62                | 36.51  | 35.14                | 116                  | 59.15             | 38.43  | 38.08     | 281               | 34.52  | 27.23  |       |        |       |       |       |        |       |       |       |        |       |       |       |       |       |       |       |        |       |       |
| Число лиц                                                                                                                                                                                                                                                                                                                                                                                                                                                                                                                                                                                                                                                                                                                                                                     | 48                                  | 120.00               | 109.13    | 88.90     | 81                   | 65.00  | 64.08           | 52.82                | 60                | 46.88      | 65.25                | 47.68     | 36         | 54.17                | 51.00  | 43.53                | 13                   | —                 | 60.00  | 50.00     | 27                | 32.00  | 35.50  |       |        |       |       |       |        |       |       |       |        |       |       |       |       |       |       |       |        |       |       |
| Москва                                                                                                                                                                                                                                                                                                                                                                                                                                                                                                                                                                                                                                                                                                                                                                        | 198                                 | 141.05               | 119.06    | 114.22    | 317                  | 76.51  | 72.82           | 64.42                | 144               | 82.13      | 89.94                | 62.11     | 255        | 73.80                | 74.55  | 48.48                | 216                  | 88.71             | 78.31  | 67.47     | 218               | 41.90  | 46.18  |       |        |       |       |       |        |       |       |       |        |       |       |       |       |       |       |       |        |       |       |
| Ленинград                                                                                                                                                                                                                                                                                                                                                                                                                                                                                                                                                                                                                                                                                                                                                                     | 116                                 | 120.43               | 96.00     | 76.95     | 361                  | 64.35  | 74.46           | 54.29                | 222               | 91.79      | 95.50                | 66.85     | 235        | 72.35                | 63.25  | 42.35                | 89                   | 91.38             | 77.92  | 59.31     | 620               | 40.71  | 47.01  |       |        |       |       |       |        |       |       |       |        |       |       |       |       |       |       |       |        |       |       |
| Проч. губ. города                                                                                                                                                                                                                                                                                                                                                                                                                                                                                                                                                                                                                                                                                                                                                             | 72                                  | 102.78               | 122.88    | 90.00     | 78                   | 65.00  | 98.85           | 50.16                | 207               | 66.48      | 71.99                | 44.87     | 54         | 65.77                | 63.64  | 42.47                | 20                   | 70.00             | 58.05  | 32        | 40.00             | 33.82  | 38.50  |       |        |       |       |       |        |       |       |       |        |       |       |       |       |       |       |       |        |       |       |
| Число лиц                                                                                                                                                                                                                                                                                                                                                                                                                                                                                                                                                                                                                                                                                                                                                                     | 2,664                               | 126.09               | 122.43    | 100.77    | 2,738                | 79.81  | 79.09           | 62.36                | 458               | 74.99      | 84.13                | 56.29     | 966        | 68.51                | 75.77  | 54.01                | 275                  | 91.89             | 89.81  | 78.39     | 1,167             | 43.46  | 40.32  |       |        |       |       |       |        |       |       |       |        |       |       |       |       |       |       |       |        |       |       |
| Москва                                                                                                                                                                                                                                                                                                                                                                                                                                                                                                                                                                                                                                                                                                                                                                        | 319                                 | 108.78               | 122.17    | 91.62     | 925                  | 78.06  | 61.88           | 55.47                | 472               | 62.27      | 67.63                | 48.90     | 296        | 62.96                | 62.79  | 42.20                | 463                  | 72.30             | 60.26  | 59.67     | 227               | 40.78  | 35.80  |       |        |       |       |       |        |       |       |       |        |       |       |       |       |       |       |       |        |       |       |
| Ленинград                                                                                                                                                                                                                                                                                                                                                                                                                                                                                                                                                                                                                                                                                                                                                                     | 970                                 | 121.62               | 119.86    | 106.91    | 5,390                | 64.32  | 75.09           | 59.93                | 1,202             | 59.01      | 64.36                | 59.17     | 897        | 57.13                | 46.92  | 45.72                | 1,359                | 59.77             | 62.28  | 57.43     | 909               | 35.50  | 34.98  |       |        |       |       |       |        |       |       |       |        |       |       |       |       |       |       |       |        |       |       |
| Проч. губ. города                                                                                                                                                                                                                                                                                                                                                                                                                                                                                                                                                                                                                                                                                                                                                             | 277                                 | 111.66               | 85.95     | 88.42     | 803                  | 67.27  | 48.39           | 51.07                | 241               | 76.02      | 75.50                | 41.63     | 218        | 61.67                | 53.25  | 37.46                | 74                   | 70.40             | 76.00  | 51.35     | 125               | 40.08  | 27.50  |       |        |       |       |       |        |       |       |       |        |       |       |       |       |       |       |       |        |       |       |
| Число лиц                                                                                                                                                                                                                                                                                                                                                                                                                                                                                                                                                                                                                                                                                                                                                                     | 6,631                               | 129.91               | 131.29    | 108.83    | 8,923                | 79.35  | 79.06           | 61.58                | 1,771             | 77.89      | 86.77                | 59.31     | 3,171      | 71.77                | 70.74  | 48.66                | 1,249                | 96.24             | 114.82 | 71.93     | 1,822             | 41.68  | 41.22  |       |        |       |       |       |        |       |       |       |        |       |       |       |       |       |       |       |        |       |       |
| В том числе:                                                                                                                                                                                                                                                                                                                                                                                                                                                                                                                                                                                                                                                                                                                                                                  |                                     |                      |           |           |                      |        |                 |                      |                   |            |                      |           |            |                      |        |                      |                      |                   |        |           |                   |        |        |       |        |       |       |       |        |       |       |       |        |       |       |       |       |       |       |       |        |       |       |
| Уреждел, госуд. синдикал. трестов, коопб. Уреждел, кооперативных объединений Уреждел, частн. и сепкар. акц. обществ. . . . .                                                                                                                                                                                                                                                                                                                                                                                                                                                                                                                                                                                                                                                  | 4,827                               | 131.81               | 128.72    | 109.84    | 5,478                | 81.05  | 82.74           | 62.58                | 1,268             | 78.72      | 88.37                | 59.79     | 2,319      | 71.31                | 69.38  | 49.28                | 894                  | 96.73             | 116.98 | 72.35     | 1,238             | 41.67  | 41.58  |       |        |       |       |       |        |       |       |       |        |       |       |       |       |       |       |       |        |       |       |
| Уреждел, кооперативных объединений Уреждел, частн. и сепкар. акц. обществ. . . . .                                                                                                                                                                                                                                                                                                                                                                                                                                                                                                                                                                                                                                                                                            | 1,684                               | 120.18               | 132.38    | 105.03    | 3,287                | 73.92  | 72.06           | 59.74                | 470               | 71.68      | 73.16                | 58.37     | 765        | 65.13                | 61.73  | 46.71                | 338                  | 93.28             | 91.14  | 70.50     | 532               | 40.02  | 37.27  |       |        |       |       |       |        |       |       |       |        |       |       |       |       |       |       |       |        |       |       |
| Уреждел, частн. и сепкар. акц. обществ. . . . .                                                                                                                                                                                                                                                                                                                                                                                                                                                                                                                                                                                                                                                                                                                               | 120                                 | 186.53               | 204.65    | 130.13    | 158                  | 117.28 | 115.56          | 69.56                | 33                | 101.57     | 139.56               | 60.20     | 87         | 124.02               | 128.35 | 59.37                | 17                   | 129.00            | 226.50 | 85.00     | 52                | 54.13  | 55.14  |       |        |       |       |       |        |       |       |       |        |       |       |       |       |       |       |       |        |       |       |
| Уреждел, торговые заводы . . . . .                                                                                                                                                                                                                                                                                                                                                                                                                                                                                                                                                                                                                                                                                                                                            | 2,181                               | 131.43               | 130.11    | 105.98    | 4,896                | 79.41  | 80.94           | 62.29                | 455               | 84.70      | 87.00                | 60.41     | 855        | 74.70                | 73.08  | 50.50                | 204                  | 98.77             | 93.08  | 74.72     | 779               | 43.60  | 42.32  |       |        |       |       |       |        |       |       |       |        |       |       |       |       |       |       |       |        |       |       |
| В том числе:                                                                                                                                                                                                                                                                                                                                                                                                                                                                                                                                                                                                                                                                                                                                                                  |                                     |                      |           |           |                      |        |                 |                      |                   |            |                      |           |            |                      |        |                      |                      |                   |        |           |                   |        |        |       |        |       |       |       |        |       |       |       |        |       |       |       |       |       |       |       |        |       |       |
| Кооперативные, частные, сепкар. акц. обществ. . . . .                                                                                                                                                                                                                                                                                                                                                                                                                                                                                                                                                                                                                                                                                                                         | 1,878                               | 120.71               | 129.82    | 105.51    | 3,694                | 80.47  | 83.30           | 62.43                | 394               | 84.75      | 87.20                | 60.30     | 741        | 74.97                | 73.12  | 50.97                | 173                  | 98.77             | 93.46  | 72.55     | 613               | 44.21  | 42.89  |       |        |       |       |       |        |       |       |       |        |       |       |       |       |       |       |       |        |       |       |
| Частные и сепкар. акц. обществ. . . . .                                                                                                                                                                                                                                                                                                                                                                                                                                                                                                                                                                                                                                                                                                                                       | 260                                 | 125.13               | 135.43    | 104.91    | 1,139                | 77.39  | 72.78           | 60.66                | 53                | 82.00      | 79.00                | 55.06     | 101        | 69.20                | 72.14  | 45.97                | 29                   | —                 | 79.00  | 81.22     | 155               | 37.68  | 36.25  |       |        |       |       |       |        |       |       |       |        |       |       |       |       |       |       |       |        |       |       |
| Частные и сепкар. акц. обществ. . . . .                                                                                                                                                                                                                                                                                                                                                                                                                                                                                                                                                                                                                                                                                                                                       | 43                                  | 148.00               | 165.00    | 117.31    | 63                   | 110.48 | 84.00           | 80.85                | 8                 | —          | —                    | 97.25     | 13         | 74.00                | —      | 65.67                | 2                    | —                 | —      | 103.05    | 11                | 43.00  | —      |       |        |       |       |       |        |       |       |       |        |       |       |       |       |       |       |       |        |       |       |
| Уреждел, кооперативных объединений Уреждел, частн. и сепкар. акц. обществ. . . . .                                                                                                                                                                                                                                                                                                                                                                                                                                                                                                                                                                                                                                                                                            | 346                                 | 130.39               | 126.46    | 106.25    | 585                  | 76.96  | 72.74           | 56.69                | 153               | 78.31      | 73.09                | 53.47     | 424        | 73.45                | 67.90  | 47.73                | 56                   | 107.64            | 96.50  | 71.89     | 457               | 46.12  | 37.60  |       |        |       |       |       |        |       |       |       |        |       |       |       |       |       |       |       |        |       |       |
| Уреждел, кооперативных объединений Уреждел, частн. и сепкар. акц. обществ. . . . .                                                                                                                                                                                                                                                                                                                                                                                                                                                                                                                                                                                                                                                                                            | 37                                  | 123.00               | 119.11    | 107.50    | 264                  | 73.96  | 59.29           | 61.76                | 27                | 68.87      | 45.00                | 66.29     | 13         | 61.40                | 50.67  | 50.00                | —                    | —                 | —      | —         | 23                | 40.56  | 35.00  |       |        |       |       |       |        |       |       |       |        |       |       |       |       |       |       |       |        |       |       |
| Уреждел, кооперативных объединений Уреждел, частн. и сепкар. акц. обществ. . . . .                                                                                                                                                                                                                                                                                                                                                                                                                                                                                                                                                                                                                                                                                            | 265                                 | 151.39               | 132.96    | 110.70    | 324                  | 86.64  | 69.39           | 63.00                | 306               | 82.76      | 87.48                | 58.64     | 519        | 70.46                | 61.55  | 45.87                | 417                  | 88.33             | 89.48  | 68.10     | 337               | 42.77  | 36.04  |       |        |       |       |       |        |       |       |       |        |       |       |       |       |       |       |       |        |       |       |
| Уреждел, кооперативных объединений Уреждел, частн. и сепкар. акц. обществ. . . . .                                                                                                                                                                                                                                                                                                                                                                                                                                                                                                                                                                                                                                                                                            | 64                                  | 142.43               | —         | 114.36    | 126                  | 82.43  | —               | 60.45                | 57                | 78.75      | —                    | 56.10     | 69         | 70.57                | —      | 46.46                | 15                   | —                 | —      | 56.60     | 62                | 43.83  | —      |       |        |       |       |       |        |       |       |       |        |       |       |       |       |       |       |       |        |       |       |
| Всего по всем группам . . . . .                                                                                                                                                                                                                                                                                                                                                                                                                                                                                                                                                                                                                                                                                                                                               |                                     |                      |           |           |                      |        |                 |                      |                   |            |                      |           |            |                      |        |                      |                      |                   |        |           | 19,273            | 123.01 | 117.98 | 98.67 | 31,406 | 74.71 | 74.03 | 57.86 | 15,030 | 66.88 | 69.44 | 45.46 | 13,125 | 67.47 | 61.05 | 41.81 | 8,266 | 80.04 | 75.02 | 54.52 | 11,044 | 40.79 | 38.71 |
|                                                                                                                                                                                                                                                                                                                                                                                                                                                                                                                                                                                                                                                                                                                                                                               |                                     |                      |           |           |                      |        |                 |                      |                   |            |                      |           |            |                      |        |                      |                      |                   |        |           |                   |        |        |       |        |       |       |       |        |       |       |       |        |       |       |       |       |       |       |       |        |       |       |

3) Смотр. применение к таб. № 9а Средние по отдельным группам и общему итогу приводятся по непосредственно учетным данным.



Предшествующее изложение касалось исключительно областных и губернских городов<sup>1)</sup>. В дополнение к этому, в таблицах 10 и 11 приводятся данные о средней заработной плате по окружным и уездным городам и сельским местностям. Данные этих таблиц основаны на собираемых от соответствующих учреждений и предприятий сведениях о заработной плате их персонала за средний месяц каждого квартала (в данном случае за ноябрь 1925 г. и за февраль 1926 г.). При многочисленности подлежащих учреждений и предприятий и незначительном в каждом из них числе служащих, учет этот проводится выборочно: в пределах каждой губернии (области) по 2—3 ближайшим уездам (округам) — по

Средняя месячная заработная плата служащих учреждений сельских местностей РСФСР<sup>2)</sup>.

Таблица 11.

| Категории учреждений                             | Ноябрь 1925 г.        |                |              |             | Февраль 1926 г.       |                |              |             |
|--------------------------------------------------|-----------------------|----------------|--------------|-------------|-----------------------|----------------|--------------|-------------|
|                                                  | Число учт. учреждений | В них служащих | В черв. руб. | В усл. руб. | Число учт. учреждений | В них служащих | В черв. руб. | В усл. руб. |
| Районные (волостные) Управления . . . . .        | 408                   | 6.252          | 33.36        | 21.92       | 383                   | 5.101          | 35.94        | 21.88       |
| Волостная милиция . . . . .                      | 336                   | 2.790          | 30.12        | 19.23       | 322                   | 2.542          | 30.12        | 18.15       |
| Народные суды . . . . .                          | 187                   | 746            | 34.41        | 22.23       | 221                   | 891            | 36.30        | 22.15       |
| Школы 1-й ступени . . . . .                      | 2906                  | 9.864          | 31.04        | 20.00       | 2.980                 | 10.038         | 31.50        | 18.83       |
| Сельские больницы . . . . .                      | 284                   | 4.539          | 29.81        | 18.96       | 263                   | 4.813          | 32.91        | 19.61       |
| Врачебные участки . . . . .                      | 193                   | 1.199          | 32.43        | 21.04       | 199                   | 1.323          | 34.34        | 21.74       |
| Фельдшерские пункты . . . . .                    | Сведений нет          |                |              |             | 221                   | 468            | 31.96        | 19.54       |
| Ветеринарные пункты (врачебные) . . . . .        | 192                   | 500            | 43.52        | 28.25       | 193                   | 527            | 45.33        | 27.42       |
| Ветеринарные пункты (фельдшерские) . . . . .     | 160                   | 232            | 32.91        | 21.81       | 157                   | 224            | 35.25        | 21.74       |
| Агрономические учреждения . . . . .              | 247                   | 494            | 49.23        | 32.02       | 244                   | 506            | 52.47        | 31.51       |
| Почтово-Телегр. отделения . . . . .              | 319                   | 1.795          | 36.96        | 23.91       | 308                   | 1.726          | 38.65        | 24.06       |
| Лесничества . . . . .                            | 238                   | 5.706          | 23.54        | 15.16       | 226                   | 5.588          | 26.64        | 16.14       |
| Кооперативные лавки . . . . .                    | 473                   | 5.353          | 41.51        | 27.39       | 478                   | 5.267          | 40.68        | 24.67       |
| По всем учреждениям . . . . .                    | 5943                  | 39.470         | 32.30        | 20.95       | 6.195                 | 39.014         | 33.71        | 20.40       |
| В т. ч. по отдельным профес.:                    |                       |                |              |             |                       |                |              |             |
| Врачи медицинские . . . . .                      | 368                   | 517            | 75.84        | 49.65       | 339                   | 564            | 86.85        | 52.62       |
| Фельдшера и акушерки . . . . .                   | 418                   | 1.242          | 38.18        | 24.14       | 553                   | 1.508          | 39.74        | 24.09       |
| Врачи ветеринарные . . . . .                     | 174                   | 178            | 70.23        | 46.55       | 171                   | 177            | 73.65        | 44.52       |
| Учителя школ 1-й ступени . . . . .               | 2870                  | 7.255          | 37.79        | 24.48       | 2.931                 | 7.245          | 38.13        | 22.91       |
| Агрономы . . . . .                               | 237                   | 245            | 68.86        | 45.99       | 236                   | 254            | 72.15        | 43.95       |
| Помощники агрономов и агр. инструктора . . . . . | 86                    | 87             | 46.28        | 30.17       | 103                   | 109            | 51.72        | 30.13       |
| Лесники и таксаторы . . . . .                    | 209                   | 331            | 63.64        | 41.19       | 208                   | 324            | 73.79        | 44.42       |

Средняя месячная заработная плата служащих учреждений окружных (уездных) городов РСФСР<sup>3)</sup>

Таблица 10.

| Категории учреждений                                   | Ноябрь 1925 г.        |                |              |             | Февраль 1926 г.       |                |              |             |
|--------------------------------------------------------|-----------------------|----------------|--------------|-------------|-----------------------|----------------|--------------|-------------|
|                                                        | Число учт. учреждений | В них служащих | В черв. руб. | В усл. руб. | Число учт. учреждений | В них служащих | В черв. руб. | В усл. руб. |
| Отделы окр. (уезд.) исполкомов <sup>3)</sup> . . . . . | 2347                  | 65.847         | 47.97        | 30.76       | 2450                  | 67.716         | 51.16        | 32.37       |
| Уездная милиция (активная часть) . . . . .             | 174                   | 5.840          | 29.78        | 19.51       | 171                   | 5.516          | 30.60        | 19.15       |
| Народные суды . . . . .                                | 137                   | 959            | 43.25        | 27.95       | 200                   | 1.140          | 41.78        | 25.97       |
| Школы 1-ой ступени . . . . .                           | 364                   | 3.477          | 35.77        | 23.70       | 380                   | 3.338          | 35.61        | 21.78       |
| Больницы и амбулатории . . . . .                       | 281                   | 12.145         | 32.53        | 20.67       | 329                   | 15.086         | 33.82        | 20.81       |
| Ветеринарные лечебницы . . . . .                       | 124                   | 445            | 45.67        | 30.51       | 121                   | 482            | 46.20        | 28.20       |
| Почтово-телеграфные конторы . . . . .                  | 127                   | 5.715          | 39.94        | 26.35       | 132                   | 7.136          | 44.26        | 27.95       |
| Райсоюзы и Центр. Рабоч. Коопер. . . . .               | 198                   | 9.863          | 61.18        | 40.36       | 193                   | 10.389         | 63.41        | 41.62       |
| Кооперативные магазинные и лавки . . . . .             | 343                   | 5.377          | 47.19        | 30.42       | 344                   | 6.468          | 50.24        | 33.05       |
| По всем учреждениям . . . . .                          | 4095                  | 109.668        | 43.21        | 28.05       | 4320                  | 117.271        | 45.63        | 28.77       |
| В т. ч. по отдельным профессиям:                       |                       |                |              |             |                       |                |              |             |
| Врачи медицинские . . . . .                            | 276                   | 1289           | 78.60        | 50.08       | 255                   | 1.303          | 90.34        | 52.66       |
| Фельдшера и акушерки . . . . .                         | 219                   | 1120           | 37.28        | 24.39       | 242                   | 1.310          | 39.46        | 23.73       |
| Врачи ветеринарные . . . . .                           | 115                   | 135            | 79.47        | 52.25       | 107                   | 120            | 83.37        | 50.22       |
| Учителя школ 1-ой ступени . . . . .                    | 354                   | 2643           | 40.36        | 26.77       | 310                   | 2.253          | 41.30        | 24.45       |

1) Чтобы пополнить характеристику средних размеров заработной платы в областных (губернских) городах по отдельным группам учреждений и предприятий, приводим невошедшие в таблицу 1 данные о заработной плате в кооперативных и частных предприятиях и в проф.

уездному (окружному) городу и 2—3 волостям (районам). Исключение составляют отделы уездных (окружных) исполкомов, которые учитываются во всех уездных (окружных) городах и притом по всем ведомствам. Остальные категории учреждений учтены, примерно, в 5% общей численности занятого по ним по РСФСР (в поселениях соответствующего типа) персонала. При исчислении средней заработной платы по уездным (окружным) городам взвешивание применено только в отношении суммирования данных о средней зарп. плате отделов исполкомов и всех прочих учтенных учреждений и предприятий, причем, согласно данных учета на 1/V п. г., весами приняты соответственно 1 и 4. Помимо средней по учреждениям заработной платы в этих же таблицах приводятся данные о средней заработной плате (основ-

фессиональных и общественных организациях (для сопоставления с данными по кооперативным и частным предприятиям здесь же повторяются показания таблицы 1 по соответствующим государственным предприятиям).

| Категории учреждений и предприятий             | МОСКВА                               |                |                                               |              |           | ЛЕНИНГРАД                            |                |                                               |              |           | Прочие губ. и област. гор.           |                |                                               |              |           |
|------------------------------------------------|--------------------------------------|----------------|-----------------------------------------------|--------------|-----------|--------------------------------------|----------------|-----------------------------------------------|--------------|-----------|--------------------------------------|----------------|-----------------------------------------------|--------------|-----------|
|                                                | Сред. мес. числ. учтен. в 1925/26 г. |                | Средняя месяч. заработн. плата в червон. руб. |              |           | Сред. мес. числ. учтен. в 1925/26 г. |                | Средняя месяч. заработн. плата в червон. руб. |              |           | Сред. мес. числ. учтен. в 1925/26 г. |                | Средняя месяч. заработн. плата в червон. руб. |              |           |
|                                                | Учрежден.                            | В них служащих | 1925/6 г.                                     |              | 1924/5 г. | Учрежден.                            | В них служащих | 1925/6 г.                                     |              | 1924/5 г. | Учрежден.                            | В них служащих | 1925/6 г.                                     |              | 1924/5 г. |
|                                                |                                      |                | 1-ый квартал                                  | 2-ой квартал |           |                                      |                | 1-ый квартал                                  | 2-ой квартал |           |                                      |                | 1-ый квартал                                  | 2-ой квартал |           |
| Управл. Госуд. торг. и торг.-пром. объедин.    | 108                                  | 19954          | 133.28                                        | 135.13       | 109.25    | 29                                   | 6467           | 121.24                                        | 121.99       | 105.17    | 436                                  | 20205          | 91.24                                         | 96.44        | 73.75     |
| Управления кооперативных объединений . . . . . | 32                                   | 7011           | 117.59                                        | 116.27       | 94.83     | 24                                   | 2556           | 105.51                                        | 106.52       | 89.75     | 189                                  | 14490          | 74.19                                         | 77.16        | 59.33     |
| Управл. частн. и смеш. акц. об-в и кампан.     | 15                                   | 649            | 198.01                                        | 192.69       | 176.00    | 9                                    | 539            | 132.93                                        | 138.76       | 124.17    | 25                                   | 1048           | 91.96                                         | 92.96        | 79.42     |
| Государ. магаз., склады и торговые конторы     | 330                                  | 8799           | 97.04                                         | 94.25        | 80.17     | 99                                   | 8672           | 91.22                                         | 95.79        | 83.92     | 545                                  | 17918          | 74.77                                         | 75.77        | 63.50     |
| Коопер. магаз., склады и торговые конторы      | 194                                  | 3900           | 78.38                                         | 81.33        | 74.67     | 40                                   | 7540           | 67.76                                         | 66.81        | 61.92     | 370                                  | 12136          | 58.77                                         | 62.52        | 48.17     |
| Частные и смеш. пред. маг., скл. и торг. к-ры  | 5                                    | 226            | 137.55                                        | 136.25       | 132.58    | 4                                    | 95             | 101.18                                        | 94.26        | 73.17     | 47                                   | 996            | 79.83                                         | 80.67        | 75.25     |
| ВЦСПС и ЦК Союзов . . . . .                    | 23                                   | 1585           | 127.33                                        | 139.27       | 110.25    | —                                    | —              | —                                             | —            | —         | —                                    | —              | —                                             | —            | —         |
| Областные и Губер. Проф. организации . . . . . | 24                                   | 1620           | 122.80                                        | 128.86       | 100.58    | 13                                   | 1168           | 88.58                                         | 105.89       | 75.42     | 146                                  | 3234           | 82.66                                         | 89.92        | 69.42     |
| Прочие общественные организации . . . . .      | 12                                   | 956            | 114.44                                        | 121.96       | 99.42     | 3                                    | 70             | 80.13                                         | 92.17        | 66.83     | 38                                   | 996            | 75.05                                         | 86.92        | 70.33     |

По приведенным данным государственные торговые и торгово-промышленные предприятия занимают по размерам заработной платы среднее место между соответствующими кооперативными и частными предприятиями; в кооперативных предприятиях средняя заработная ниже, чем в государственных; в частных и смешанных предприятиях — выше. Профессиональные и общественные организации по размеру

средней заработной платы стоят, сравнительно с государственными учреждениями, на одном из высших мест.

2) Пояснения к настоящей таблице смот. в тексте на этой странице.

3) Включая отделы окружных (уездных) исполкомов областных (губернских) городов.

ной оклад + прочие начисления и доплаты) по некоторым отдельным должностям. При исчислении реальной заработной платы перевод номинальной зар. платы в условные бюджетные рубли производился, исходя из стоимости бюджетного набора Статистики Труда в подлежащем уездном (окружном) центре.

Сопоставляя данные этих таблиц за ноябрь 1925 г. и февраль 1926 г. с данными о средней зараб. плате по областным (губернским) городам (включая Москву и Ленинград) соответственно за 1-ый и 2-ой кварталы 1925/6 г., получим следующее:

| Типы поселений                         | Средняя месячная зараб. плата служащих в 1925/6 г. |                          |                 |                          |               |                          |                 |                          |
|----------------------------------------|----------------------------------------------------|--------------------------|-----------------|--------------------------|---------------|--------------------------|-----------------|--------------------------|
|                                        | 1-ый квартал                                       |                          |                 |                          | 2-ой квартал  |                          |                 |                          |
|                                        | В черв. руб.                                       |                          | В усл. бюдж. р. |                          | В черв. руб.  |                          | В усл. бюдж. р. |                          |
|                                        | В руб. и коп.                                      | В % к зар. по обл. г. г. | В руб. и коп.   | В % к зар. по обл. г. г. | В руб. и коп. | В % к зар. по обл. г. г. | В руб. и коп.   | В % к зар. по обл. г. г. |
| Областные (губернск.) города . . . . . | 69.20                                              | 100.0                    | 38.21           | 100.0                    | 72.93         | 100.0                    | 37.89           | 100.0                    |
| Окружные (уездные) города 1) . . . . . | 43.21                                              | 62.4                     | 28.05           | 73.4                     | 45.63         | 62.6                     | 28.77           | 75.9                     |
| Сельские местности . . . . .           | 32.30                                              | 46.7                     | 20.95           | 54.8                     | 33.71         | 46.2                     | 20.40           | 53.8                     |

Исходя из этих данных и распределения численности служащих государственных учреждений и государственных торг.-пром., торговых и транспортных предприятий по типам поселений по учету на 1/V п/г., общая по РСФСР средняя заработная служащих указанных учреждений и предприятий определяется для 1-го полугодия 1925/6 г., примерно, в 53,6 черв. руб. и 28,7 усл. бюдж. рубл. <sup>2)</sup> Средняя заработная плата промышленных рабочих за этот же период составляла по РСФСР.—51,2 черв. рубл. и 27,9 усл. бюдж. руб. Таким образом общая средняя заработная плата служащих государственных учреждений и государственных торговых, торгово-промышленных и транспортных предприятий по РСФСР, примерно, только на 4% выше средней зараб. платы промышленных рабочих. Для служащих промышленных предприятий РСФСР средняя заработная плата в этом же полугод. составляла около 100 рубл. черв. или 54,7 усл. бюдж. руб.

В заключение настоящего обзора, остановимся еще на основных показателях о движении заработной платы служащих по областным (губернским) городам за время с 1924/5 г. по 1-ое полугодие тек. года. <sup>3)</sup>

Ограничиваясь данными по группам учреждений и предприятий, имеем следующее (см. табл. 12).

В общем по всем группам учреждений и предприятий прирост номинальной зар. платы составил против 1924/5 г. в 1-ом квартале тек. года 18,5%, во втором квартале — 24,8%. Неблагоприятное движение розничных цен в значительной мере понизило, однако, реальное значение этого повышения. При исчислении в условных бюджетных рублях средняя зар. плата в 1-ом квартале 1925/6 г. выше, чем в предыдущем году, только на 14,1%; во втором же квартале тек. года, по той же причине, несмотря на дальнейший рост номинала, реальная заработная плата служащих даже несколько ниже, чем в 1-ом квартале, и составляет против 1924/5 г. только 113,1%. Из отдельных групп учреждений и предприятий, наиболее благоприятные показатели роста зар. платы, кроме незначительной по количеству служащих группы учреждений по обслуживанию и содействию сельскому хозяйству, отмечаются по управлениям транспортными предприятиями и по учреждениям народного просвещения и социального воспитания. Замедленный темп роста зар. платы наблюдается по судебным учреждениям, по группе учреждений охраны общественного порядка и безопасности и мест заключений, по учре-

<sup>1)</sup> Включая отделы окружных (уездных) исполкомов, находящихся в областном (окружном) городе.

<sup>2)</sup> С поправкой на служащих кооперативных и частных предприятий и общественных организаций средняя зар. плата служащих увеличилась, примерно, на 5—6%.

<sup>3)</sup> Приведенные в таблицах 10 и 11 данные о средней зар. плате служащих уездных (окружных) городов и сельских местностей в ноябре 1925 г. и в феврале 1926 г., поскольку за указанный период первоначальной организации учета зар. платы по этим местностям подвергались изменениям состав учитываемых учреждений, для суждения о динамике зар. платы использоваться быть не могут (надежны в этом отношении только данные по отделам уездных, окружных исполкомов).

Движение заработной платы служащих государственных учреждений и государственных торгово-промышленных, торговых и транспортных предприятий по РСФСР в 1-ом полугодии 1925/6 г.

Таблица 12.

| Группы учреждений                                                     | Средняя месячная заработная плата служащих госуд. учреждений и госуд. торг.-промышл., торг и транспортн. предприятий по РСФСР |            |            |            |                         |            |            |            |
|-----------------------------------------------------------------------|-------------------------------------------------------------------------------------------------------------------------------|------------|------------|------------|-------------------------|------------|------------|------------|
|                                                                       | В червонных рублях                                                                                                            |            |            |            | В условн. бюджетн. руб. |            |            |            |
|                                                                       | В руб. и коп.                                                                                                                 |            | В % к      |            | В руб. и коп.           |            | В % к      |            |
|                                                                       | 1924/25 г.                                                                                                                    | 1925/26 г. | 1924/25 г. | 1925/26 г. | 1924/25 г.              | 1925/26 г. | 1924/25 г. | 1925/26 г. |
| Центральные учреждения Госуд. Упр. (ЦИК, СНК, СТО, Госплан) . . . . . | 112.83                                                                                                                        | 132.39     | 144.17     | 117.3      | 127.8                   | 57.42      | 66.12      | 67.69      |
| Учреждения областного (Губернского) Управления . . . . .              | 50.08                                                                                                                         | 70.07      | 76.72      | 116.6      | 127.7                   | 36.67      | 41.22      | 41.98      |
| Суд и юридич. обслуж. населения . . . . .                             | 55.17                                                                                                                         | 59.16      | 65.81      | 107.2      | 119.3                   | 33.25      | 34.27      | 35.58      |
| Охрана обществ. безопасности и порядка и места заключения . . . . .   | 35.50                                                                                                                         | 40.13      | 42.25      | 113.0      | 119.5                   | 20.83      | 22.80      | 22.39      |
| Народн. просв. и соц. воспитание . . . . .                            | 43.42                                                                                                                         | 50.89      | 57.64      | 117.2      | 132.7                   | 24.67      | 27.8       | 29.48      |
| Врачебно-санитарн. дело . . . . .                                     | 36.83                                                                                                                         | 42.50      | 45.02      | 115.4      | 122.2                   | 21.17      | 23.55      | 23.45      |
| Учреждения Социального обеспечения . . . . .                          | 31.75                                                                                                                         | 34.20      | 36.77      | 107.7      | 115.8                   | 18.50      | 18.45      | 18.63      |
| Учрежд. по обслуж. и содействию, сель. хоз-ву . . . . .               | 39.58                                                                                                                         | 51.48      | 57.16      | 130.1      | 144.4                   | 24.09      | 30.87      | 31.64      |
| Учрежд. по обслуж. и содействию, пром., торг. и трансп. . . . .       | 31.17                                                                                                                         | 95.86      | 95.91      | 118.1      | 119.4                   | 46.17      | 52.09      | 50.57      |
| Учреждения связи . . . . .                                            | 50.92                                                                                                                         | 60.13      | 60.31      | 118.1      | 118.4                   | 29.25      | 32.98      | 31.43      |
| Таможен. учреждения . . . . .                                         | 75.16                                                                                                                         | 82.35      | 80.81      | 109.6      | 107.5                   | 42.50      | 45.35      | 42.55      |
| Кредитные учреждения . . . . .                                        | 87.25                                                                                                                         | 102.41     | 106.38     | 117.4      | 121.9                   | 49.67      | 56.24      | 54.90      |
| Страхование . . . . .                                                 | 65.67                                                                                                                         | 77.75      | 82.53      | 118.4      | 125.7                   | 38.83      | 44.07      | 43.91      |
| Управлен. трансп. предприятиями . . . . .                             | 64.58                                                                                                                         | 84.23      | 86.56      | 130.4      | 134.0                   | 38.83      | 48.58      | 46.84      |
| Управл. кооперат. предприятиями . . . . .                             | 65.83                                                                                                                         | 76.18      | 80.05      | 114.0      | 119.8                   | 36.83      | 40.19      | 39.68      |
| Управл. торг. и торг.-пром. предпр. . . . .                           | 95.33                                                                                                                         | 115.64     | 118.56     | 121.3      | 124.4                   | 52.58      | 63.10      | 59.80      |
| Торговые заведения . . . . .                                          | 72.83                                                                                                                         | 85.50      | 85.73      | 117.4      | 117.7                   | 41.83      | 47.28      | 45.42      |
| Литература, искусство и зрелища . . . . .                             | 77.00                                                                                                                         | 94.47      | 94.10      | 122.7      | 122.2                   | 42.42      | 50.07      | 47.04      |
| Предпр. обществ. питания и гигиены . . . . .                          | 42.92                                                                                                                         | 46.81      | 49.21      | 109.1      | 114.7                   | 24.33      | 25.68      | 25.31      |
| По всем учреждениям 1) . . . . .                                      | 58.42                                                                                                                         | 69.20      | 72.93      | 118.5      | 124.8                   | 33.50      | 38.21      | 37.89      |

ждениям связи, торговым заведениям и предприятиям обществ. питания, общежитий и гигиены; по таможенным же учреждениям и учреждениям социального обеспечения заработная плата, несмотря на некоторый рост ее номинальных размеров, реально осталась на уровне 1924/5 г.

Если сравнить движение зар. платы по принятым нами трем подразделениям городов, то получим следующее:

| Периоды<br><br>времени  | СРЕДНЯЯ МЕСЯЧНАЯ ЗАРАБОТНАЯ ПЛАТА |                        |                   |                        |                           |                        |                        |                        |                   |                        |                           |                        |
|-------------------------|-----------------------------------|------------------------|-------------------|------------------------|---------------------------|------------------------|------------------------|------------------------|-------------------|------------------------|---------------------------|------------------------|
|                         | В червонных рублях                |                        |                   |                        |                           |                        | В условн. бюдж. рублях |                        |                   |                        |                           |                        |
|                         | Москва                            |                        | Ленин-град        |                        | Проч. обл.<br>(губ.) гор. |                        | Москва                 |                        | Ленин-град        |                        | Проч. обл.<br>(губ.) гор. |                        |
|                         | В руб.,<br>и коп.                 | В проц. к<br>1924/5 г. | В руб.,<br>и коп. | В проц. к<br>1924/5 г. | В руб.,<br>и коп.         | В проц. к<br>1924/5 г. | В руб.,<br>и коп.      | В проц. к<br>1924/5 г. | В руб.,<br>и коп. | В проц. к<br>1924/5 г. | В руб.,<br>и коп.         | В проц. к<br>1924/5 г. |
|                         |                                   |                        |                   |                        |                           |                        |                        |                        |                   |                        |                           |                        |
| 1924/5 г.               | 76.50                             | 100.0                  | 60.75             | 100.0                  | 47.33                     | 100.0                  | 38.92                  | 100.0                  | 33.00             | 100.0                  | 30.67                     | 100.0                  |
| 1925 6 г.<br>1-ый квар. | 89.95                             | 117.6                  | 71.10             | 117.0                  | 56.33                     | 119.0                  | 44.97                  | 115.5                  | 36.04             | 109.2                  | 34.86                     | 113.7                  |
| 2 ой квар.              | 93.00                             | 121.6                  | 74.88             | 123.3                  | 60.69                     | 128.2                  | 43.64                  | 112.1                  | 36.57             | 110.8                  | 35.02                     | 114.2                  |

Движение номинального заработка проходило несколько быстрее по провинциальным центрам, отчасти по Ленинграду; медленнее по Москве. В отношении движения реальной заработной платы на последнем месте стоит Ленинград; наиболее благоприятный для 2-го квартала тек. года показатель и в этом случае на стороне провинциальных центров, — что соответствует отмеченному ранее некоторому сжатию интервала в размерах заработной платы по столичным и провинциальным городам.

М. Катель.

<sup>1)</sup> Включая неуказанную группу разных учреждений и предприятий.



# Движение численности персонала ценовой промышленности за 1-ое полугодие 1926 г.

В публикуемой ниже таблице приведены предварительные погубернские итоги по учету на 1-ое июля 1926 г.

Необходимые пояснения о порядке проведения учетов ценовой промышленности были сообщены в № 1 «Статистики Труда» за текущий год.

Настоящие замечания к этой таблице мы ограничим вопросом о движении общей численности нашего промышленного пролетариата за 1-е полугодие 1926 г.

Сопоставление данных на 1/I и на 1/VII—1926 г. определяет общий размер прироста рабочей силы нашей промышленности за этот период, считая как рабочих, так и служащих и мл. обл. персонал, в 139 тыс. человек. При оценке этого итога должен быть, однако, внесен корректив на колебание численности персонала в сезонных производствах.

В этом отношении мы имеем сезонное сокращение в свекло-сахарном производстве и пищевой промышленности; сезонный рост рабочей силы в торфяной и соляной промышленности, в производстве строительных материалов и в лесопильном производстве. Соответствующий предположительный, по данным предыдущих лет, расчет позволяет думать, что по зачете сезонной убыли по свекло-сахарному и пищевым производствам, на счет сезонного прироста, из указанной общей прибыли рабочей силы в 139 тыс. чел., должно быть отнесено, примерно, 65 тыс.; прибыль, обусловленная действительным расширением нашей промышленности составит, таким образом, примерно, только 74 тыс. человек.

В сопоставлении с данными за 1925 г., когда общая прибыль промышленного персонала составила почти 660 тыс. человек, мы имеем, следовательно, в 1-ом полугодии текущего года значительно заторможенный рост нашего промышленного производства, что, впрочем, представляется вполне объяснимым как этим исключительным темпом его развертывания в предшествующем 1925 году, когда численность персонала на протяжении года возросла на 33,4%, так и тем общим обстоятельством, что наша промышленность, как и ряд других отраслей нашего народного хозяйства, находятся на последних этапах своего восстановительного процесса, протекающего при этом на базе почти исключительно внутри-национального накопления. С этой точки зрения, быть может, следует считать достаточно благоприятным и тот факт, что, несмотря на те затраты, которые должен был потребовать указанный выше подъем нашей промышленности в 1925 г., развитие нашего промышленного хозяйства отнюдь не приостановилось, но продолжалось далее, и если не в том исключительном темпе, каким оно шло в 1925 г., то все-же в размерах, определяемых, считая по движению численности персонала, примерно, в 3 1/2% за полугодие.

Подробные данные учета о движении численности персонала будут опубликованы в ближайшем номере журнала.

Некоторые указания в этом отношении могут быть, однако, почерпнуты из данных ежемесячной статистики движения рабочей силы. Сводя в один цепной ряд получаемые по этой статистике показатели помесичного изменения численности рабочих по идентичному (за каждый месяц) кругу заведений, получаем для 1/VII против 1-го января 1926 г. по отдельным производствам (без свекло-сахарного производства и без торфа) следующее:

| Наименование производств.                                                       | Численность рабочих на 1/VII—1926 г. в % к 1/I 1926 г. |
|---------------------------------------------------------------------------------|--------------------------------------------------------|
| 1. Добывание и обработка минералов . . . . .                                    | 135,5                                                  |
| 2. Каменноугольная промышленность . . . . .                                     | 107,1                                                  |
| 3. Нефтяная пр-сть (добыча, переработка и бурение) . . . . .                    | 103,1                                                  |
| 4. Metallургия черных металлов . . . . .                                        | 105,8                                                  |
| 5. Прочие производства горной и горно-заводской промышл., кроме торфа . . . . . | 102,1                                                  |
| 6. Обработка металлов и машиностроен . . . . .                                  | 100,4                                                  |
| 7. Обработка дерева . . . . .                                                   | 122,4                                                  |
| 8. Химическая промышленность . . . . .                                          | 100,5                                                  |
| 9. Пищевкусовая промышленность (без свекло-сахарного производства) . . . . .    | 89,4                                                   |
| 10. Кожевенно-меховая промышленность . . . . .                                  | 104,0                                                  |
| 11. Обработка хлопка . . . . .                                                  | 99,8                                                   |
| 12. Обработка шерсти . . . . .                                                  | 91,5                                                   |
| 13. Льняная промышленность . . . . .                                            | 109,4                                                  |
| 14. Пр. произв. текстильн. промышленн. . . . .                                  | 111,2                                                  |
| 15. Производство кожаненной обуви . . . . .                                     | 99,6                                                   |
| 16. Производство предметов одежды и туалета, кроме обуви . . . . .              | 98,0                                                   |
| 17. Бумажная промышленность . . . . .                                           | 100,2                                                  |
| 18. Полиграфическая промышленность . . . . .                                    | 96,3                                                   |
| 19. Прочие производства . . . . .                                               | 103,8                                                  |
| По всей промышленности . . . . .                                                | 103,5                                                  |

Численность персонала ценовой промышленности по СССР на 1/VII—1926 г.  
(Данные предварительные).

| Наименование республик, губерний и областей. | Число заведений | В Н И Х        |               |                     |                |
|----------------------------------------------|-----------------|----------------|---------------|---------------------|----------------|
|                                              |                 | Рабочих        | Служащ.       | Младш. обл. персон. | Всего персон.  |
|                                              | 1               | 2              | 3             | 4                   | 5              |
| <b>I. РСФСР . . . . .</b>                    | <b>6593</b>     | <b>1807491</b> | <b>191584</b> | <b>95592</b>        | <b>2094667</b> |
| 1. Акмолинская . . . . .                     | 23              | 1086           | 209           | 87                  | 1382           |
| 2. Актюбинская . . . . .                     | 6               | 113            | 21            | 14                  | 148            |
| 3. Архангельская . . . . .                   | 56              | 15234          | 897           | 882                 | 17013          |
| 4. Астраханская . . . . .                    | 45              | 7599           | 1263          | 638                 | 9500           |
| 5. Башкирская АССР . . . . .                 | 78              | 10865          | 1660          | 911                 | 13436          |
| Бур.-Монгальская АССР . . . . .              | 19              | 952            | 133           | 80                  | 1165           |
| 7. Брянская . . . . .                        | 81              | 31381          | 4112          | 2161                | 37654          |
| 8. Владимирская . . . . .                    | 229             | 102614         | 6349          | 3661                | 112624         |
| 9. Вологодская . . . . .                     | 39              | 6040           | 625           | 409                 | 7074           |
| 10. Воронежская . . . . .                    | 117             | 8789           | 1938          | 692                 | 11424          |
| 11. Вотская обл. . . . .                     | 21              | 12713          | 2025          | 895                 | 15633          |
| 12. Вятская . . . . .                        | 80              | 11717          | 1646          | 906                 | 14269          |
| 13. Гомельская . . . . .                     | 89              | 17682          | 1465          | 690                 | 19837          |
| 14. Дагестанск. АССР . . . . .               | 17              | 2542           | 217           | 172                 | 3031           |
| 15. Дальне-Восточн. Кр. . . . .              | 135             | 15616          | 1880          | 799                 | 18295          |
| 16. Джетыгуйская . . . . .                   | 10              | 506            | 95            | 57                  | 658            |
| 17. Иваново-Вознесенская . . . . .           | 146             | 154837         | 9065          | 4737                | 168639         |
| 18. Калужская . . . . .                      | 47              | 12011          | 1339          | 698                 | 14048          |
| 19. Кара-Калпакск. 1) . . . . .              | 1               | 179            | 58            | 21                  | 258            |
| 20. Карельская АССР . . . . .                | 29              | 7715           | 666           | 493                 | 8874           |
| 21. Киргизская авт. обл. . . . .             | 6               | 661            | 97            | 50                  | 808            |
| 22. Коми-обл. . . . .                        | 4               | 468            | 43            | 25                  | 536            |
| 23. Костромская . . . . .                    | 64              | 21767          | 1349          | 966                 | 24082          |
| 24. Крымская АССР . . . . .                  | 64              | 7824           | 1528          | 438                 | 9790           |
| 25. Курская . . . . .                        | 114             | 9264           | 2146          | 1036                | 12446          |
| 26. Кустанийская . . . . .                   | 7               | 494            | 113           | 77                  | 684            |
| 27. Ленинград гор. . . . .                   | 482             | 197351         | 25747         | 9260                | 232358         |
| 28. Ленинградская . . . . .                  | 134             | 36417          | 3317          | 2120                | 41854          |
| 29. Марийская . . . . .                      | 13              | 963            | 114           | 82                  | 1159           |
| 30. Москва гор. . . . .                      | 794             | 176713         | 23845         | 7903                | 208461         |
| 31. Московская . . . . .                     | 426             | 295232         | 20647         | 12540               | 328419         |
| 32. Мурманская . . . . .                     | 8               | 82             | 20            | 7                   | 109            |
| 33. Невцев Пов. АССР . . . . .               | 34              | 1551           | 500           | 166                 | 2217           |
| 34. Нижегородская . . . . .                  | 232             | 64894          | 9132          | 4629                | 78655          |
| 35. Новгородская . . . . .                   | 77              | 23412          | 1867          | 1329                | 26608          |
| 36. Оренбургская . . . . .                   | 41              | 3753           | 492           | 272                 | 4517           |
| 37. Орловская . . . . .                      | 63              | 4791           | 675           | 336                 | 5802           |
| 38. Пензенская . . . . .                     | 78              | 9963           | 1513          | 770                 | 12246          |
| 39. Псковская . . . . .                      | 42              | 4597           | 476           | 238                 | 5311           |
| 40. Рязанская . . . . .                      | 125             | 20332          | 1807          | 1063                | 23202          |
| 41. Самарская . . . . .                      | 114             | 12200          | 2189          | 1177                | 15566          |
| 42. Саратовская . . . . .                    | 127             | 15704          | 2329          | 1003                | 19036          |
| 43. Сев.-Двинская . . . . .                  | 26              | 5128           | 444           | 276                 | 5848           |
| 44. Сев.-Кавказск. Кр. . . . .               | 621             | 79947          | 10800         | 4434                | 95181          |
| 45. Семипалатинская . . . . .                | 28              | 2631           | 557           | 320                 | 3508           |
| 46. Сибирь . . . . .                         | 285             | 44377          | 5398          | 2765                | 52540          |
| 47. Смоленская . . . . .                     | 96              | 13453          | 1190          | 602                 | 15245          |
| 48. Сталинградская . . . . .                 | 70              | 12529          | 2376          | 1080                | 15985          |
| 49. Сыр-Дарьинская . . . . .                 | 11              | 402            | 85            | 54                  | 541            |
| 50. Тамбовская . . . . .                     | 93              | 14709          | 1728          | 861                 | 17298          |
| 51. Татарская АССР . . . . .                 | 100             | 13695          | 1735          | 1203                | 16633          |
| 52. Тверская . . . . .                       | 126             | 50974          | 3957          | 2266                | 57197          |
| 53. Тульская . . . . .                       | 88              | 25502          | 4097          | 2181                | 31780          |
| 54. Ульяновская . . . . .                    | 90              | 12351          | 1747          | 987                 | 15085          |
| 55. Уральская обл. . . . .                   | 467             | 153122         | 17782         | 11402               | 182306         |
| 56. Уральская губ. . . . .                   | 15              | 2298           | 360           | 219                 | 2877           |
| 57. Череповецкая . . . . .                   | 30              | 4373           | 468           | 271                 | 5112           |
| 58. Чувашская АССР . . . . .                 | 15              | 924            | 151           | 80                  | 1155           |
| 59. Якутская АССР <sup>2)</sup> . . . . .    | 3               | 67             | 16            | 9                   | 92             |
| 60. Ярославская . . . . .                    | 112             | 42285          | 3084          | 2087                | 47456          |
| <b>II. Белорусская ССР . . . . .</b>         | <b>169</b>      | <b>19824</b>   | <b>1639</b>   | <b>956</b>          | <b>22419</b>   |
| <b>III. Украинская ССР . . . . .</b>         | <b>1724</b>     | <b>484657</b>  | <b>58651</b>  | <b>28124</b>        | <b>571432</b>  |
| <b>IV. Узбекская ССР . . . . .</b>           | <b>153</b>      | <b>10411</b>   | <b>2941</b>   | <b>1299</b>         | <b>14651</b>   |
| Зеравшанская . . . . .                       | 11              | 459            | 236           | 95                  | 790            |
| Самаркандская . . . . .                      | 22              | 1467           | 350           | 150                 | 1967           |
| Сурх.-Дарьинск. . . . .                      | 1               | 19             | 35            | 12                  | 66             |
| Ташкентская . . . . .                        | 59              | 4317           | 799           | 420                 | 5536           |
| Ферганская . . . . .                         | 54              | 4082           | 1395          | 579                 | 6056           |
| Хорезмская . . . . .                         | 6               | 67             | 126           | 43                  | 236            |
| <b>V. Туркменская ССР . . . . .</b>          | <b>44</b>       | <b>2271</b>    | <b>460</b>    | <b>218</b>          | <b>2949</b>    |
| <b>VI. Закавказская СФСР . . . . .</b>       | <b>327</b>      | <b>62688</b>   | <b>8645</b>   | <b>4179</b>         | <b>75512</b>   |
| Азербайджан . . . . .                        | 139             | 45513          | 6933          | 3463                | 55909          |
| Армения . . . . .                            | 30              | 3586           | 404           | 171                 | 4161           |
| Грузия . . . . .                             | 158             | 13589          | 1308          | 545                 | 15442          |
| <b>По СССР . . . . .</b>                     | <b>9010</b>     | <b>2387342</b> | <b>263920</b> | <b>130368</b>       | <b>2781630</b> |

1) Данные по учету на 1/I—26 г.

2) Данные по учету на 1/VII—1925 г.



Судя по этим имеющим предварительный характер показаниям, если не считать сезонной убыли рабочего персонала в пищевой промышленности, заметное снижение численности рабочих произошло только в производстве по обработке шерсти да еще в полиграфическом производстве.

Увеличение рабочей силы, помимо производств по добыванию и обработке минералов и по обработке дерева, где оно, как отмечалось, в преобладающей части носит сезонный характер, показывают наши топливные производства, — уголь и нефть, металлургия черных металлов, льняная промышленность, прочие (кроме хлопка и шерсти) текстильные производства и кожевенно-меховая промышленность.

В заключение, интересно подсчитать примерный раз-

мер нашего приближения к тому числу промышленных рабочих, которое имелось на территории СССР в 1914 г. Последнее определяется по исчислениям Г. С. Поляка в 2700 тыс. чел.<sup>1)</sup> В наших данных на 1/VII—1926 г. подсчитано 2.387 тыс. рабочих. Для сравнимости с приведенными данными для 1914 г. к этому числу нужно прибавить поправку на часть работников младшего обслуживающего персонала, подсчитывавшихся ранее в числе рабочих (примерно, 108 тысяч чел.) и на сезонную убыль в свеклосахарном и пищевых производствах, по которым в 1914 г. число рабочих взято на сезонный для этих производств период (примерно, 90 тысяч чел.). С этими поправками 2700 тыс. рабочих в 1914 г. приблизительно составляет на 1/VII—1926 г., примерно, 2585 тыс. чел., что составляет 95,7%.

К.

### Наем рабочей силы за 1-ю половину 1925/26 г.

Происходящий рост занятой рабочей силы за последние годы не характеризует всего процесса найма рабочей силы, а именно—общий рост занятых рабочих не дает еще возможности ответить на вопрос оборота рабочей силы, который происходит в течение всего периода. Этот процесс объясняется как стремлением рабочей силы найти более подходящую работу, а предприятиям подобрать рабочих определенной квалификации. Надо иметь в виду, что значительные колебания в оплате труда вызывает интенсивное движение рабочей силы и этим отчасти обуславливается и территориальное передвижение рабочей силы.

Представляется также необходимым осветить наем рабочей силы с точки зрения способа найма, т. е. происходит ли наем и в какой мере и каких категорий через биржи труда. Этот вопрос имеет весьма существенное и практическое значение особенно в период после отмены обязательности найма.

Наконец, не менее существенным является вопрос о том, в какой мере принимают на работу организованную рабочую силу (членов профсоюзов) и в каком объеме идет наем рабочей силы, прибывшей из сельского хозяйства. Все эти вопросы освещает отчетность по карт. № 4, получаемая от предприятий и учреждений<sup>1)</sup>, которая введена у нас с середины 1925 года после окончательной отмены обязательности найма через биржи труда и взамен существовавшей обязательной индивидуальной последующей регистрации сделок по найму через биржи труда.

На основании данных карточки по учету труда № 1 мы имеем возможность выяснить размеры оборота рабочей силы в ценовой фабрично-заводской промышленности и, на основании карточки № 3 по учету труда в учреждениях, оборот рабочей силы в учреждениях. Данные оборота рабочей силы в фабрично-заводской промышленности показывают, что мы имеем в течение, примерно, 10 месяцев в среднем полный оборот всего числа занятых рабочих. Конечно, одни категории оборачиваются сильнее, другие более длительный срок работают в одном и том же предприятии, но достаточно знать и средний оборот, чтобы видеть, какое большое значение имеет наем рабочей силы в фабрично-заводских предприятиях. Данные оборота, исчисленные нами за последние 4½ г., показывают что явление это довольно устойчивое (свыше 100%) и имеет пока слабую тенденцию к уменьшению. Данные об обороте в учреждениях за 1925 год показывают, что хотя в учреждениях оборот значительно слабее и составляет, примерно, 60% за год, все же величина весьма большая и значение найма служащих для учреждений не меньшее, чем в предприятиях. Надо здесь указать, что в довоенное время в фабрично-заводской промышленности был весьма большой оборот рабочей силы<sup>2)</sup>. Таким образом, в наших условиях, пока приходится считаться с этим явлением, как более или менее устойчивым и имеющим. Большое практическое значение для всей политики рынка труда.

В карточке № 4, которая введена с середины 1925 г., содержатся следующие сведения, получаемые ежемесячно: количество принятых на работу по полу с выделением из

общего числа принятых—принятых на временные работы, членов профсоюзов и прибывших из сельских местностей. Все эти графы имеются в отношении общего количества принимаемых на работу и принимаемых через биржи труда.

Рассмотрим отдельно характер найма в фабрично-заводской промышленности по губернским городам, по столицам, где имеются биржи труда, и по уездам и промышленным пунктам, где бирж труда сравнительно немного и где условия найма имеют несколько другой характер чем в крупных центрах. (Табл. 1).

По фабрично-заводской промышленности мы имеем данные по РСФСР за период октябрь 1925 г.—март 1926 г., в среднем выше чем по 50 губерниям, причем сведения получены от 2.600 предприятий, имеющих до 1.500 тысяч человек, и по УССР — до 750 предприятий с 350 тыс. рабочих; таким образом, по обоим Республикам мы имеем сведения от ценовых фабрично-заводских предприятий, имеющих до 1.850 тыс. рабочих и служащих из общего числа 2.640 тыс. рабочих (на 1 января), т. е. охват текущим учетом в размере 70%, что показывает, что этими данными можно пользоваться для характеристики всего найма в фабрично-заводской промышленности.

Из общего числа принятых—процент женщин составил 23—20%, причем наблюдается тенденция за этот период в сторону снижения принятых женщин. Прием на временные работы составляет, примерно, 50% в среднем за это полугодие для губернских городов РСФСР, при чем наблюдается тенденция роста найма на временные работы—с 43% в октябре 1925 г., повышаясь к марту 1926 г. до 53%; в уездных и прочих пунктах РСФСР мы имеем стабильность в найме на временные работы, составляющие тоже около 43% общего найма; в УССР по окружным городам мы имеем тоже сильную тенденцию относительного роста найма на временные работы с 28% до 46,7%, а по промышленным местностям (районам) УССР, наоборот, снижение этого явления с 46% до 22%. То, что в губернских и окружных городах мы наблюдаем и больший размер найма на временные работы и тенденцию к увеличению этого явления, может быть объяснено тем, что, кроме возможных каких-либо специфических производственных условий, имеется налицо и явление большой осторожности при найме и возможно стремление обойти некоторые законодательные нормы по компенсации при увольнении; на это явление указывают и отдельные биржи труда.

Мы наблюдаем рост найма членов профсоюзов, особенно в губернских городах РСФСР, составляющего 65% общего числа принятых; в прочих пунктах наем членов профсоюзов составляет 40%; по У.С.С.Р. коэффициенты несколько ниже.

Размер найма прибывших из сельских местностей для губернских городов РСФСР составляет весьма устойчивую цифру—в 11%, причем столицы дают более постоянные проценты, а провинциальные губернские города—более высокие; уездные и прочие пункты по РСФСР дают гораздо более высокую цифру—до 50%; аналогичное явление мы наблюдаем и по УССР. Если взять взвешенный процент найма за счет прибывших из сельского хозяйства, то он будет, примерно, равен 34%—величине весьма солидной.

Таким образом, мы видим, что потребность рабочей силы в значительной мере удовлетворяется за счет притока

<sup>1)</sup> Учету по этой карточке подлежат фабрично-заводские предприятия, имеющие не менее 50-ти рабочих, главные государственные и общественные учреждения (как центра, так и местные: Наркоматы, суды, учебные заведения, больницы, Госбанк, Гострах) и др. по определенному списку, а не вошедшие в список подлежащих учету в случае, если они имеют не менее 50-ти рабочих и служащих, и торговые заведения, если они имеют не менее 25 лиц рабочих по найму.

<sup>2)</sup> См. мою работу: „Труд и безработица в России“.

<sup>1)</sup> Для промышленных заведений ценза, примерно, соответствующего цензу статистики труда.

Численность и состав рабочих и служащих, принятых на работу в учреждения РСФСР и УССР.

Табл. 2.

| Наименование<br>местности                  |                 | ГОДЫ И МЕСЯЦЫ   |       |        |       | Число учрежде-<br>ний, давш. све-<br>дения | В них раб. и служ.<br>на последн. число<br>м-ца (в тыс.) | Всего принято<br>за месяц об.<br>пола | % принятых к<br>общ. числу заня-<br>тых в учрежден. | Из общ. числа принятых<br>было в % к |                                 |                     |                               |                              | Из числа принятых че-<br>рез Б.-Труда в % к<br>итого |                     |                               | Из числа принятых по-<br>мимо Б.-Труда в % к<br>итого |                     |                               |
|--------------------------------------------|-----------------|-----------------|-------|--------|-------|--------------------------------------------|----------------------------------------------------------|---------------------------------------|-----------------------------------------------------|--------------------------------------|---------------------------------|---------------------|-------------------------------|------------------------------|------------------------------------------------------|---------------------|-------------------------------|-------------------------------------------------------|---------------------|-------------------------------|
|                                            |                 |                 |       |        |       |                                            |                                                          |                                       |                                                     | Женщин                               | Принят. на<br>времен.<br>работу | Член проф.<br>союз. | Приб. из<br>сельск.<br>местн. | Принято<br>через<br>Б. Труда | На времен.<br>работ.                                 | Член проф.<br>союз. | Приб. из<br>сельск.<br>местн. | На врем.<br>работ.                                    | Член проф.<br>союз. | Приб. из<br>сельск.<br>местн. |
| Губ. и окр.<br>города РСФСР                | 1925 г. Октябрь | 2286            | 340,6 | 25.759 | 7,6   | 25,8                                       | 34,2                                                     | 66,8                                  | 6,3                                                 | 16,9                                 | 47,9                            | 73,9                | 7,0                           | 31,4                         | 65,4                                                 | 6,1                 |                               |                                                       |                     |                               |
|                                            | " Ноябрь        | 2232            | 351,2 | 20.372 | 5,8   | 29,5                                       | 30,3                                                     | 67,1                                  | 6,5                                                 | 18,4                                 | 49,3                            | 72,9                | 5,3                           | 26,0                         | 65,8                                                 | 6,8                 |                               |                                                       |                     |                               |
|                                            | " Декабрь       | 2279            | 352,7 | 17.622 | 5,0   | 29,0                                       | 30,3                                                     | 65,8                                  | 6,6                                                 | 18,1                                 | 50,4                            | 77,7                | 4,3                           | 25,8                         | 63,2                                                 | 7,1                 |                               |                                                       |                     |                               |
|                                            | 1926 г. Январь  | 2574            | 370,8 | 16.948 | 4,6   | 31,9                                       | 32,8                                                     | 70,1                                  | 6,7                                                 | 20,7                                 | 50,8                            | 72,6                | 5,9                           | 28,1                         | 69,5                                                 | 6,9                 |                               |                                                       |                     |                               |
|                                            | " Февраль       | 2660            | 381,2 | 16.272 | 4,3   | 34,2                                       | 36,0                                                     | 72,3                                  | 6,8                                                 | 18,7                                 | 59,8                            | 71,4                | 7,7                           | 30,5                         | 72,5                                                 | 6,6                 |                               |                                                       |                     |                               |
|                                            | " Март          | 2699            | 381,0 | 16.772 | 4,4   | 36,0                                       | 42,0                                                     | 73,5                                  | 8,5                                                 | 23,2                                 | 62,3                            | 74,7                | 4,3                           | 35,8                         | 73,2                                                 | 9,7                 |                               |                                                       |                     |                               |
| Из общ. итога по губ. и окр.<br>гор. РСФСР | Москва          | 1925 г. Октябрь | 346   | 124,6  | 8.633 | 6,9                                        | 24,2                                                     | 23,2                                  | 81,3                                                | 1,8                                  | 10,0                            | 52,6                | 72,6                          | 2,0                          | 19,9                                                 | 82,2                | 1,6                           |                                                       |                     |                               |
|                                            |                 | " Ноябрь        | 332   | 125,0  | 6.377 | 5,1                                        | 25,5                                                     | 23,8                                  | 75,4                                                | 2,7                                  | 11,4                            | 44,0                | 71,3                          | 4,5                          | 21,2                                                 | 75,9                | 2,5                           |                                                       |                     |                               |
|                                            |                 | " Декабрь       | 332   | 123,1  | 5.765 | 4,7                                        | 25,7                                                     | 23,8                                  | 69,8                                                | 3,8                                  | 8,4                             | 51,2                | 69,5                          | 3,5                          | 21,3                                                 | 69,8                | 3,8                           |                                                       |                     |                               |
|                                            |                 | 1926 г. Январь  | 335   | 111,8  | 4.632 | 4,1                                        | 28,0                                                     | 28,0                                  | 74,4                                                | 4,5                                  | 12,7                            | 46,9                | 61,5                          | 7,8                          | 25,3                                                 | 76,2                | 4,0                           |                                                       |                     |                               |
|                                            |                 | " Февраль       | 334   | 115,9  | 4.550 | 3,9                                        | 28,0                                                     | 37,0                                  | 76,4                                                | 8,7                                  | 10,7                            | 75,2                | 48,0                          | 25,2                         | 32,4                                                 | 79,9                | 6,7                           |                                                       |                     |                               |
|                                            |                 | " Март          | 333   | 111,9  | 3.984 | 3,6                                        | 28,4                                                     | 38,0                                  | 75,5                                                | 9,1                                  | 11,4                            | 72,9                | 60,4                          | 13,7                         | 33,5                                                 | 77,5                | 8,5                           |                                                       |                     |                               |
|                                            | Ленинград       | 1925 г. Октябрь | 209   | 70,8   | 4.811 | 6,8                                        | 31,4                                                     | 40,4                                  | 55,4                                                | 4,7                                  | 18,3                            | 48,0                | 69,0                          | 7,8                          | 38,7                                                 | 52,4                | 4,1                           |                                                       |                     |                               |
|                                            |                 | " Ноябрь        | 244   | 78,3   | 4.555 | 5,9                                        | 33,0                                                     | 37,9                                  | 57,3                                                | 6,8                                  | 14,5                            | 46,1                | 69,9                          | 1,6                          | 36,5                                                 | 55,2                | 7,7                           |                                                       |                     |                               |
|                                            |                 | " Декабрь       | 248   | 79,9   | 4.298 | 5,4                                        | 31,9                                                     | 33,9                                  | 60,5                                                | 2,8                                  | 18,0                            | 47,9                | 81,5                          | 1,2                          | 30,9                                                 | 55,8                | 3,1                           |                                                       |                     |                               |
|                                            |                 | 1926 г. Январь  | 261   | 85,5   | 4.046 | 4,7                                        | 34,3                                                     | 38,7                                  | 67,3                                                | 4,3                                  | 20,6                            | 46,9                | 76,5                          | 1,7                          | 36,6                                                 | 64,9                | 4,9                           |                                                       |                     |                               |
|                                            |                 | " Февраль       | 257   | 86,7   | 3.651 | 4,2                                        | 39,1                                                     | 35,7                                  | 70,4                                                | 3,2                                  | 17,7                            | 49,1                | 74,5                          | 0,6                          | 32,8                                                 | 69,5                | 3,8                           |                                                       |                     |                               |
|                                            |                 | " Март          | 257   | 86,6   | 3.787 | 4,4                                        | 45,3                                                     | 48,8                                  | 69,7                                                | 5,9                                  | 25,5                            | 59,2                | 74,0                          | 1,7                          | 45,2                                                 | 68,2                | 7,4                           |                                                       |                     |                               |
| Окружн. го-<br>рода УССР                   | 1925 г. Октябрь | 427             | 34,9  | 2.726  | 7,8   | 29,7                                       | 20,1                                                     | 64,5                                  | 13,5                                                | 25,9                                 | 32,5                            | 57,3                | 10,7                          | 15,8                         | 67,0                                                 | 14,5                |                               |                                                       |                     |                               |
|                                            | " Ноябрь        | 427             | 35,5  | 2.146  | 6,0   | 28,4                                       | 23,9                                                     | 65,4                                  | 11,1                                                | 23,6                                 | 22,5                            | 51,3                | 7,1                           | 24,3                         | 69,8                                                 | 12,3                |                               |                                                       |                     |                               |
|                                            | " Декабрь       | 396             | 34,7  | 1.701  | 4,9   | 31,9                                       | 24,3                                                     | 67,9                                  | 9,6                                                 | 18,9                                 | 36,1                            | 61,4                | 12,1                          | 21,5                         | 69,4                                                 | 9,1                 |                               |                                                       |                     |                               |
|                                            | 1926 г. Январь  | 689             | 58,3  | 2.521  | 4,3   | 31,8                                       | 27,6                                                     | 70,4                                  | 8,8                                                 | 19,9                                 | 40,3                            | 64,5                | 8,6                           | 24,5                         | 71,9                                                 | 8,9                 |                               |                                                       |                     |                               |
|                                            | " Февраль       | 683             | 59,3  | 2.626  | 4,4   | 32,0                                       | 27,3                                                     | 69,6                                  | 8,9                                                 | 19,0                                 | 43,4                            | 73,0                | 4,8                           | 23,5                         | 68,8                                                 | 9,8                 |                               |                                                       |                     |                               |
|                                            | " Март          | 627             | 56,8  | 2.851  | 5,0   | 33,6                                       | 33,4                                                     | 72,0                                  | 7,2                                                 | 21,3                                 | 52,4                            | 72,3                | 4,7                           | 28,6                         | 72,0                                                 | 7,8                 |                               |                                                       |                     |                               |

Примечание. Сведения губ. и окр. городов РСФСР даны в 1925 году по 43 пунктам; в 1926 году по 56 пунктам (включая Москву и Ленинград) по УССР даны в 1925 году по 35 пунктам, 1926 году по 41 пункту.

слях, как горная, сахарная—(82% за квартал приб. из сельских местностей), которые питаются пришлой рабочей силой. Те отрасли, которые в значительном числе принимают на

работу прибывших из сельских местностей, принимают незначительный процент членов профсоюзов.

Л. Е. Минц.

### Бюджет служащего в ноябре 1925 г.

Обследование бюджета служащего в ноябре 1925 г. проведено по 14 губернским и окружным городам и охватило 933 хозяйства служащих, из которых 795 семейных и 138 одиноких. По сравнению с предыдущим обследованием, проведенным в ноябре-декабре 1924 г. по 21 губернскому городу с охватом 1229 хозяйств, круг обследования в 1925 г. значительно уже.

Различие обследованных городов не позволяет произвести сопоставление бюджета в том виде, как он получен по общим обследованиям, ввиду чего для выявления динамики бюджета приводимые ниже данные за 1924 г. пересчитаны по тем 14 городам, которые вошли и в обследование 1925 г. При таком пересчете число обследованных хозяйств в 1924 г. сократилось до 913, при чем на долю семейных служащих приходится 794 и одиноких—119.

В настоящем обзоре мы приводим данные лишь о бюджете семейного служащего.

Отдельные районы, по которым сделаны сводки, представлены следующими городами:

| Название городов:         | Число обследованных семейных служащих. |                  |
|---------------------------|----------------------------------------|------------------|
|                           | в ноябре — декабре 1924 г.             | в ноябре 1925 г. |
| Москва                    | 134                                    | 141              |
| Ленинград                 | 93                                     | 95               |
| Итого по столицам.        | 227                                    | 236              |
| Архангельск.              | 62                                     | 58               |
| Н. Новгород.              | 47                                     | 62               |
| Пермь                     | 19                                     | 18               |
| Свердловск                | 35                                     | 31               |
| Сталинград                | 38                                     | 40               |
| Тамбов                    | 37                                     | 50               |
| Тула                      | 36                                     | 45               |
| Ярославль                 | 45                                     | 52               |
| Итого по провинции РСФСР. | 319                                    | 356              |
| Екатеринослав.            | 35                                     | 35               |
| Киев                      | 66                                     | 43               |
| Одесса                    | 54                                     | 49               |
| Харьков                   | 93                                     | 76               |
| Итого по УССР             | 248                                    | 203              |
| Всего по СССР             | 794                                    | 795              |

Общее число обследованных на обе даты почти совпадает, но по отдельным районам наблюдаются некоторые сдвиги, значение которых выступит наиболее наглядно, если мы исчислим вес отдельных районов в % к общему числу обследованных служащих.

Число служащих по отдельным районам в % к общему числу обследованных служащих:

| Районы:         | Ноябрь-декабрь 1924 г. | Ноябрь 1925 г. |
|-----------------|------------------------|----------------|
| Столицы         | 23,1                   | 29,7           |
| Провинция РСФСР | 41,0                   | 45,0           |
| УССР            | 29,9                   | 25,3           |
| Итого           | 100                    | 100            |

Некоторое перемещение произошло лишь в отношении провинциальных районов РСФСР и УССР в сторону усиления веса РСФСР. В то же время это перемещение настолько незначительно, что оно не могло оказать сколько-нибудь существенного влияния на средний бюджет по всему союзу.

Сопоставление приведенных данных с показаниями о числе работающих по отдельным районам свидетельствует о том, что бюджетным обследованием с несколько большим весом представлена Украина и с меньшим столицы и провинция РСФСР. Так, если взять число работающих по этим районам на 1 октября 1925 г., то на столицы приходится 34,2%, на губернские города РСФСР 49,5% и на Украину 16,3% всех работающих в этих районах. Однако, как увидим дальше, и по уровню заработной платы и по своей величине в целом бюджет украинского служащего очень близок к бюджету служащего в среднем по СССР, что позволяет игнорировать указанное отклонение при рассмотрении среднего по союзу бюджета.

При изучении динамики бюджета служащего весьма существенно также выяснить, в каком отношении к среднему уровню всех служащих находится уровень обследованных за оба сравниваемые периода, поскольку изменение материального уровня по бюджетным данным, не соответ-



ствующее таковому же изменению уровня общей массы служащих, может дать неправильное представление о действительных сдвигах в материальном положении служащих.

Для ориентировки в данном вопросе служит сопоставление уровня заработной платы по бюджетным данным и по данным текущего учета.

Средняя причитающаяся заработная плата в червонных рублях:

|                   | Нояб.—дек. 1924 г.            |                                    |                                    | Ноябрь—1925 г.                |                                  |                                       |
|-------------------|-------------------------------|------------------------------------|------------------------------------|-------------------------------|----------------------------------|---------------------------------------|
|                   | По бюдж. данным <sup>1)</sup> | По данным тек. учета <sup>2)</sup> | Разн. в % к зарп. по дан. тек. уч. | По бюдж. данным <sup>1)</sup> | По данным тек. уч. <sup>2)</sup> | Разн. в % к зарплате по дан. тек. уч. |
| Столицы . . . . . | 72,98                         | 77,97                              | — 6,4                              | 84,69                         | 96,60                            | — 12,3                                |
| Провинц. РСФСР.   | 40,59                         | 51,15                              | — 20,7                             | 48,32                         | 60,68                            | — 20,4                                |
| УССР . . . . .    | 58,52                         | 61,03                              | — 4,1                              | 69,03                         | 75,50                            | — 8,6                                 |

Отклонения от среднего заработка по РСФСР в оба рассматриваемые периода одинаковы, но по столицам и УССР в 1925 г. несколько больше, чем в 1924 г. Это обстоятельство необходимо учесть при оценке тех изменений, которые произошли в бюджете служащего в течение 1925 года.

Обратимся к вопросу о том, насколько и для каких категорий служащих можно считать исчисленный нами бюджет типичным. Из приведенного выше перечня городов можно заключить, что в то время как по РСФСР обследованием охвачены в большинстве города, приближающиеся к типу среднего губернского города, по УССР обследованием представлены наиболее крупные из окружающих украинских городов, бывшие до районирования Украины также губернскими. Между тем тип города накладывает определенный отпечаток на условия жизни и быт служащего и его материальный уровень.

Так, средний заработок по всем губернским городам РСФСР составлял в ноябре 1925 г. 60,41 черв. руб., — т. е. почти совпадает с заработком, исчисленным по шести обследованным городам, тогда как по всем окружным городам УССР заработок составляет 63,32 черв. руб. вместо 75,50 черв. руб., получаемых при исчислении его по четырем указанным городам Украины. Таким образом, можно считать, что рассматриваемый нами бюджет отражает лишь уровень жизни служащего столиц, губернских городов РСФСР и наиболее крупных окружных (бывших губернских) городов УССР.

Что касается отклонений от среднего заработка по данным текущего учета, то они обусловлены тем, что при отборе объектов наблюдения, как правило, брались лишь технические работники, допускались лица, получающие нагрузку и совершенно исключались служащие, получающие спецставки. Средний же заработок по данным текущего учета исчислен по отношению ко всем указанным категориям служащих. Проведенное ЦК обследование дифференциальной заработной платы в августе 1925 г. показало, что включение специалистов повышает средний заработок на 12,7%, так что если принять эту поправку, то отклонения зарплаты по бюджетным данным и по данным текущего учета будут играть некоторую роль разве в отношении провинциальных городов РСФСР, где и при исключении специалистов заработок по данным текущего учета будет все таки выше.

Заканчивая характеристику материала, остановимся еще на вопросе о составе обследованных семей, для чего приведем следующие данные:

В среднем на одну семью приходится:

|                   | В ноябре—декабре 1924 г. |        |         | В ноябре 1925 г. |        |         |
|-------------------|--------------------------|--------|---------|------------------|--------|---------|
|                   | Душ                      | Едоков | Работн. | Душ              | Едоков | Работн. |
| Столицы . . . . . | 3,92                     | 2,83   | 1,15    | 3,83             | 2,75   | 1,21    |
| Провинц. РСФСР.   | 3,62                     | 2,64   | 1,13    | 3,65             | 2,62   | 1,13    |
| УССР . . . . .    | 3,42                     | 2,54   | 1,13    | 3,46             | 2,55   | 1,13    |
| В средн. по СССР. | 3,64                     | 2,67   | 1,14    | 3,65             | 2,64   | 1,16    |

Состав семьи, как по отдельным районам, так и в среднем по всем районам по обоим обследованиям почти сов-

падает. Более или менее значительное расхождение дают лишь столицы в отношении числа работников, приходящихся на одну семью. Можно допустить, что отчасти на увеличении числа лиц, занятых на работе по найму, сказался общий рост числа работающих в советских учреждениях, но не исключена возможность и случайного увеличения, обусловленного самим отбором объектов наблюдения.

Переходя к самому бюджету, необходимо прежде всего выяснить, насколько верно изменение бюджета исчисленного в червонных рублях отражает те реальные сдвиги, которые имели место в материальном положении служащего в истекшем году. Покупательная способность червонного рубля в среднем по СССР изменилась незначительно, — стоимость бюджетного набора повысилась за рассматриваемый период всего на 2,9%. Однако, по отдельным городам эти изменения происходили не только с различным темпом, но и в различных направлениях.

Так, по Москве и Ленинграду стоимость набора увеличилась на 4—6%, в большинстве провинциальных городов РСФСР также возросла, в то время как по всем украинским городам за исключением Екатеринослава, где она осталась на прежнем уровне, стоимость набора понизилась.

В какой мере отразилось указанное изменение покупательной способности рубля на динамике бюджета, можно видеть, если исчислить общий расход на хозяйство в оба сравниваемых периода в червонных и в условных товарных рублях.

Общий расход на одно хозяйство:

|                            | Столицы | Провинция РСФСР | УССР  | В среднем по СССР |
|----------------------------|---------|-----------------|-------|-------------------|
| В червонных рублях         |         |                 |       |                   |
| Ноябрь—декабрь 1924 г.     | 105,29  | 67,95           | 83,68 | 83,54             |
| Ноябрь 1925 г. . . . .     | 127,72  | 73,97           | 93,22 | 94,84             |
| Рост в % к 1924 г. . . . . | 21,3    | 8,9             | 11,4  | 13,5              |

В условных московских рублях.

|                                |       |       |       |       |
|--------------------------------|-------|-------|-------|-------|
| Ноябрь—декабрь 1924 г. . . . . | 54,85 | 41,79 | 49,25 | 47,85 |
| Ноябрь 1925 г. . . . .         | 63,57 | 44,27 | 56,38 | 53,09 |
| Рост в % к 1924 г. . . . .     | 15,9  | 5,9   | 14,5  | 11,0  |

В результате пересчета в товарные рубли рост бюджета по столицам и Украине почти совпадает, тогда как в червонных рублях бюджет столичного служащего дает рост почти вдвое больший, чем бюджет служащего Украины. Что касается бюджета служащего провинциальных городов РСФСР, то меньший по сравнению с другими районами рост его бюджета является мнимым, поскольку обследование 1924 г. , проведенное в период с 15/XI по 15/XII совпало в некоторых учреждениях с выплатой заработка за полтора и даже два месяца, что сильно повысило общий бюджет.

Так, если сопоставить причитающийся и фактически полученный заработок за оба сравниваемых периода по отдельным районам, то мы получим следующую картину:

Средний заработок главы семьи в червонных рублях:

|                             | В нояб.—декабре 1924 г. |                |                               | в ноябре—1925 г. |                |                               |
|-----------------------------|-------------------------|----------------|-------------------------------|------------------|----------------|-------------------------------|
|                             | Причитающийся           | Факт. получен. | Факт. получ. в % к причитающ. | Причитающийся    | Факт. получен. | Факт. получ. в % к причитающ. |
| Столицы . . . . .           | 75,86                   | 74,76          | 98,5                          | 87,06            | 94,13          | 108,1                         |
| Провинция РСФСР . . . . .   | 41,64                   | 47,56          | 114,2                         | 49,49            | 50,78          | 102,6                         |
| УССР . . . . .              | 60,58                   | 61,29          | 101,2                         | 71,41            | 70,54          | 98,8                          |
| В среднем по СССР . . . . . | 57,34                   | 59,62          | 104,0                         | 66,24            | 68,69          | 103,7                         |

Получка жалования в провинциальных городах РСФСР по обследованию 1924 г. превышала нормальную на 14,2%. Если принять во внимание, что зарплата главы семьи составляет 70% общего бюджета, то окажется, что мы имеем бюджет служащего провинции РСФСР, повышенный, примерно, на 10%.

<sup>1)</sup> Зарботок исчислен для семейных и одиноких вместе.

<sup>2)</sup> Зарботок взят только по городам, охваченным бюджетным обследованием.



**Приходный бюджет семейного служащего в 1924 и 1925 г.г.**  
(В червонных рублях).

| СТАТЬИ ПРИХОДА                                       | С т о л и ц ы          |              |                     |             | Провинциальные города РСФСР |              |                     |              | У. С. С. Р.            |              |                     |              | В среднем по СССР      |              |                     |              |
|------------------------------------------------------|------------------------|--------------|---------------------|-------------|-----------------------------|--------------|---------------------|--------------|------------------------|--------------|---------------------|--------------|------------------------|--------------|---------------------|--------------|
|                                                      | Ноябрь-декабрь 1924 г. |              | Ноябрь 1925 г.      |             | Ноябрь-декабрь 1924 г.      |              | Ноябрь 1925 г.      |              | Ноябрь-декабрь 1924 г. |              | Ноябрь 1925 г.      |              | Ноябрь-декабрь 1924 г. |              | Ноябрь 1925 г.      |              |
|                                                      | В среднем на 1 хоз.    | В % к итогу  | В среднем на 1 хоз. | В % к итогу | В среднем на 1 хоз.         | В % к итогу  | В среднем на 1 хоз. | В % к итогу  | В среднем на 1 хоз.    | В % к итогу  | В среднем на 1 хоз. | В % к итогу  | В среднем на 1 хоз.    | В % к итогу  | В среднем на 1 хоз. | В % к итогу  |
| 1. Зарплата главы семьи по осн. занятию . . . . .    | 75,38                  | 71,4         | 95,13               | 74,3        | 48,10                       | 70,6         | 51,39               | 69,3         | 61,45                  | 73,1         | 71,06               | 74,1         | 60,07                  | 71,8         | 69,40               | 73,0         |
| 2. Прочие доходы главы семьи . . . . .               | 2,92                   | 2,7          | 4,61                | 3,6         | 1,41                        | 2,1          | 1,86                | 2,5          | 1,79                   | 2,1          | 4,04                | 4,2          | 1,96                   | 2,3          | 3,23                | 3,4          |
| Зарплата гл. семьи по второст. занят.                | 2,35                   | 2,2          | 3,57                | 2,6         | 0,54                        | 0,8          | 0,95                | 1,3          | 1,11                   | 1,3          | 3,26                | 3,4          | 1,23                   | 1,4          | 2,31                | 2,4          |
| От торговли . . . . .                                | —                      | —            | —                   | —           | —                           | —            | 0,02                | 0,0          | —                      | —            | —                   | —            | —                      | —            | 0,01                | 0,0          |
| От ремесла и работы на заказ . . . . .               | 0,26                   | 0,2          | —                   | —           | 0,15                        | 0,2          | 0,27                | 0,4          | 0,13                   | 0,2          | 0,21                | 0,2          | 0,18                   | 0,2          | 0,18                | 0,2          |
| Пособие по врем. утрате трудоспос. . . . .           | 0,06                   | 0,1          | 0,18                | 0,1         | 0,36                        | 0,6          | 0,40                | 0,5          | 0,25                   | 0,3          | 0,20                | 0,2          | 0,24                   | 0,3          | 0,29                | 0,3          |
| Пособие по безработице . . . . .                     | —                      | —            | 0,03                | 0,0         | 0,01                        | 0,0          | —                   | —            | —                      | —            | —                   | —            | —                      | —            | 0,01                | 0,0          |
| Прочие пособия по соцстраху . . . . .                | 0,25                   | 0,2          | 0,70                | 0,6         | 0,35                        | 0,5          | 0,21                | 0,3          | 0,28                   | 0,3          | 0,26                | 0,3          | 0,30                   | 0,4          | 0,36                | 0,4          |
| Прочие виды дохода . . . . .                         | —                      | —            | 0,13                | 0,1         | 0,0                         | 0,0          | 0,01                | 0,0          | 0,02                   | 0,0          | 0,11                | 0,1          | 0,01                   | 0,0          | 0,07                | 0,1          |
| 3. Зарплата членов семьи по осн. занят . . . . .     | 5,42                   | 5,1          | 11,11               | 8,7         | 3,41                        | 5,0          | 4,50                | 6,1          | 3,29                   | 4,0          | 5,22                | 5,4          | 3,95                   | 4,7          | 6,64                | 7,0          |
| 4. Прочие доходы членов семьи . . . . .              | 3,49                   | 3,3          | 2,99                | 2,3         | 1,41                        | 2,1          | 1,57                | 2,1          | 1,29                   | 1,5          | 1,39                | 1,4          | 1,97                   | 2,2          | 1,95                | 2,1          |
| Зарплата чл. семьи по второст. занят.                | 0,82                   | 0,8          | 2,05                | 1,5         | 0,14                        | 0,2          | 0,27                | 0,4          | 0,44                   | 0,5          | 0,19                | 0,2          | 0,43                   | 0,5          | 0,78                | 0,8          |
| От торговли . . . . .                                | 0,47                   | 0,4          | —                   | —           | —                           | —            | —                   | —            | —                      | —            | —                   | —            | 0,13                   | 0,1          | —                   | —            |
| От ремесла и работы на заказ . . . . .               | 0,74                   | 0,7          | 0,41                | 0,3         | 0,55                        | 0,8          | 0,67                | 0,9          | 0,49                   | 0,6          | 0,73                | 0,7          | 0,59                   | 0,6          | 0,60                | 0,6          |
| Пособие по врем. утрате трудоспос. . . . .           | 0,73                   | 0,7          | 0,10                | 0,1         | 0,21                        | 0,3          | 0,02                | 0,0          | —                      | —            | —                   | —            | 0,29                   | 0,3          | 0,04                | 0,0          |
| Пособие по безработице . . . . .                     | 0,24                   | 0,3          | 0,11                | 0,1         | 0,04                        | 0,1          | 0,10                | 0,1          | 0,23                   | 0,3          | 0,23                | 0,2          | 0,16                   | 0,2          | 0,14                | 0,1          |
| Прочие пособия по соцстраху . . . . .                | 0,04                   | 0,0          | —                   | —           | 0,08                        | 0,1          | 0,21                | 0,3          | 0,0                    | 0,0          | 0,07                | 0,1          | 0,04                   | 0,1          | 0,11                | 0,2          |
| Пособие по инвалидности . . . . .                    | 0,23                   | 0,2          | —                   | —           | 0,28                        | 0,4          | 0,22                | 0,3          | —                      | —            | —                   | —            | 0,18                   | 0,2          | 0,10                | 0,1          |
| Прочие виды дохода . . . . .                         | 0,22                   | 0,2          | 0,32                | 0,3         | 0,11                        | 0,2          | 0,08                | 0,1          | 0,13                   | 0,1          | 0,17                | 0,2          | 0,15                   | 0,2          | 0,18                | 0,3          |
| 5. Продажа продуктов собств. произв. хоз . . . . .   | 0,08                   | 0,1          | —                   | —           | 0,93                        | 1,4          | 1,24                | 1,7          | 0,02                   | 0,0          | 0,05                | 0,1          | 0,41                   | 0,5          | 0,57                | 0,6          |
| 6. Продажа вещей и продовольств. из запаса . . . . . | 4,08                   | 3,9          | 2,63                | 2,1         | 3,42                        | 5,0          | 2,41                | 3,3          | 3,01                   | 3,6          | 2,89                | 3,0          | 3,48                   | 4,2          | 2,60                | 2,7          |
| 7. Занято в долг в кассе взаимопомощи . . . . .      | 1,43                   | 1,4          | 2,22                | 1,7         | 0,96                        | 1,4          | 1,08                | 1,5          | 0,95                   | 1,2          | 1,27                | 1,3          | 1,09                   | 1,3          | 1,47                | 1,5          |
| 8. Занято в долг у частных лиц . . . . .             | 6,76                   | 6,3          | 4,55                | 3,6         | 2,36                        | 3,4          | 3,54                | 4,8          | 4,52                   | 5,4          | 3,90                | 4,1          | 4,29                   | 5,0          | 3,93                | 4,1          |
| 9. Кредит в лавках и кооперативах . . . . .          | 2,10                   | 2,0          | 1,57                | 1,2         | 2,71                        | 4,0          | 2,56                | 3,5          | 2,92                   | 3,4          | 2,59                | 2,7          | 2,60                   | 3,1          | 2,28                | 2,4          |
| 10. Прочие виды дохода . . . . .                     | 3,38                   | 3,2          | 3,00                | 2,4         | 2,34                        | 3,4          | 2,71                | 3,6          | 2,35                   | 2,8          | 3,55                | 3,7          | 2,64                   | 3,1          | 3,00                | 3,2          |
| Пособия по соцстраху и соцобесу . . . . .            | 0,06                   | 0,1          | 0,04                | 0,0         | 0,16                        | 0,2          | 0,13                | 0,2          | —                      | —            | 0,26                | 0,3          | 0,08                   | 0,1          | 0,13                | 0,1          |
| От сдачи комнат, коек и углов . . . . .              | 0,05                   | 0,0          | 0,24                | 0,2         | 0,33                        | 0,5          | 0,61                | 0,8          | 0,01                   | 0,0          | 0,05                | 0,0          | 0,15                   | 0,2          | 0,36                | 0,4          |
| За стол от нахлебников . . . . .                     | 0,54                   | 0,5          | 0,22                | 0,1         | 0,39                        | 0,6          | 0,22                | 0,3          | 0,16                   | 0,2          | 0,08                | 0,1          | 0,36                   | 0,4          | 0,19                | 0,2          |
| Получено долга . . . . .                             | 0,38                   | 0,4          | 0,78                | 0,7         | 0,34                        | 0,5          | 0,64                | 0,9          | 0,69                   | 0,8          | 0,69                | 0,7          | 0,46                   | 0,6          | 0,69                | 0,8          |
| Получено от заклада вещей . . . . .                  | 0,23                   | 0,2          | 0,18                | 0,1         | 0,19                        | 0,2          | 0,18                | 0,2          | 0,09                   | 0,1          | 0,19                | 0,2          | 0,17                   | 0,2          | 0,18                | 0,2          |
| Помощь общественных организаций . . . . .            | 0,46                   | 0,4          | 0,03                | 0,0         | —                           | —            | 0,02                | 0,0          | 0,13                   | 0,2          | 0,02                | 0,0          | 0,17                   | 0,2          | 0,02                | 0,0          |
| Помощь родных и частных лиц . . . . .                | 1,50                   | 1,4          | 1,42                | 1,1         | 0,66                        | 1,0          | 0,43                | 0,6          | 1,00                   | 1,2          | 1,57                | 1,7          | 1,01                   | 1,1          | 1,03                | 1,1          |
| Прочие поступления . . . . .                         | 0,16                   | 0,2          | 0,09                | 0,1         | 0,27                        | 0,4          | 0,48                | 0,6          | 0,27                   | 0,3          | 0,69                | 0,7          | 0,24                   | 0,3          | 0,40                | 0,4          |
| 11. Взято из запасов и сбережений . . . . .          | 0,59                   | 0,6          | 0,15                | 100,0       | 1,11                        | 1,6          | 1,16                | 1,6          | 2,42                   | 2,9          | —                   | —            | 1,37                   | 1,8          | —                   | —            |
| <b>Всего поступило . . . . .</b>                     | <b>105,63</b>          | <b>100,0</b> | <b>127,96</b>       | <b>—</b>    | <b>68,16</b>                | <b>100,0</b> | <b>74,02</b>        | <b>100,0</b> | <b>84,01</b>           | <b>100,0</b> | <b>95,96</b>        | <b>100,0</b> | <b>83,83</b>           | <b>100,0</b> | <b>95,07</b>        | <b>100,0</b> |
| <b>Число хозяйств . . . . .</b>                      | <b>227</b>             | <b>—</b>     | <b>236</b>          | <b>—</b>    | <b>319</b>                  | <b>—</b>     | <b>356</b>          | <b>—</b>     | <b>248</b>             | <b>—</b>     | <b>203</b>          | <b>—</b>     | <b>794</b>             | <b>—</b>     | <b>795</b>          | <b>—</b>     |
| В среднем на 1 хозяйство: душ . . . . .              | 3,92                   | —            | 3,83                | —           | 3,62                        | —            | 3,65                | —            | 3,42                   | —            | 3,46                | —            | 3,64                   | —            | 3,65                | —            |
| » » » едоков . . . . .                               | 2,03                   | —            | 2,75                | —           | 2,64                        | —            | 2,62                | —            | 2,54                   | —            | 2,55                | —            | 2,67                   | —            | 2,64                | —            |
| » » » работников . . . . .                           | 1,5                    | —            | 1,21                | —           | 1,13                        | —            | 1,13                | —            | 1,13                   | —            | 1,13                | —            | 1,14                   | —            | 1,16                | —            |

Все сказанное позволяет заключить, что реальное увеличение общей бюджетной массы в течение 1925 г. выражается по всем районам в размере 14—15%, номинальный же рост бюджета, колеблясь по отдельным районам от 11 до 21%, выразится в среднем по всем районам в размере 16—17%.

За счет каких же поступлений произошло указанное увеличение бюджета? Поскольку главной статьей прихода является *заработная плата*, посмотрим, насколько изменился ее уровень в истекшем году. По данным текущего учета заработной платы, средний заработок служащих рассматриваемых нами районов возрос с ноября 24 г. по ноябрь 1925 г. в червонных рублях, примерно, на 22—24%, иначе говоря рост зарплаты был более интенсивным, чем рост общей бюджетной массы. Однако, как было уже указано, рост зарплаты по бюджетам данным несколько отклоняется от того роста, который мы имеем по данным текущего учета, с другой стороны фактические выплаты, которые фиксируются в бюджете, подвержены элементу случайности. Все это может до некоторой степени исказить то реальное изменение удельного веса заработной платы в общем бюджете, которое имело место в минувшем году. Для характеристики этого изменения в том виде, как оно представлено бюджетами, возьмем данные о зарплате главы и второстепенных работников семьи:

**Зарплата главы и членов семьи в % к общему доходу:**

|                             | Зарплата главы сем. |          | Зарплата членов сем. |          | Зарплата главы и чл. семьи. |          |
|-----------------------------|---------------------|----------|----------------------|----------|-----------------------------|----------|
|                             | XI—24 г.            | XI—25 г. | XI—24 г.             | XI—25 г. | XI—24 г.                    | XI—25 г. |
| Столицы . . . . .           | 71,4                | 74,3     | 5,1                  | 8,7      | 76,5                        | 83,0     |
| Провинц. РСФСР . . . . .    | 70,6                | 69,3     | 5,0                  | 6,1      | 75,6                        | 75,4     |
| УССР . . . . .              | 73,1                | 74,1     | 4,0                  | 5,4      | 77,1                        | 79,5     |
| В среднем по СССР . . . . . | 71,8                | 73,0     | 4,7                  | 7,0      | 76,5                        | 80,0     |

Наиболее благоприятную картину в смысле усиления удельного веса заработка в бюджете дают столицы, что в отношении главы семьи обусловлено отчасти превышением в ноябре 25 г. фактически полученного заработка над причитающимся, а в отношении членов семьи увеличением числа второстепенных работников, занятых на работе по найму. Поэтому указанное повышение удельного веса дохода от заработной платы в бюджете служащего столиц следует признать преувеличенным. С другой стороны, не соответствующим действительности следует признать и понижение удельного веса зарплаты главы семьи в бюджете служащего

**Расходный бюджет семейного служащего в 1924 и 1925 г. г.**  
(В червонных рублях).

| СТАТЬИ РАСХОДА                                    | Столицы                |              |                |              | Провинциальные города РСФСР |              |                |              | У. С. С. Р.            |              |                |              | В среднем по СССР      |              |                |              |
|---------------------------------------------------|------------------------|--------------|----------------|--------------|-----------------------------|--------------|----------------|--------------|------------------------|--------------|----------------|--------------|------------------------|--------------|----------------|--------------|
|                                                   | Ноябрь-декабрь 1924 г. |              | Ноябрь 1925 г. |              | Ноябрь-декабрь 1924 г.      |              | Ноябрь 1925 г. |              | Ноябрь-декабрь 1924 г. |              | Ноябрь 1925 г. |              | Ноябрь-декабрь 1924 г. |              | Ноябрь 1925 г. |              |
|                                                   | В среднем на 1 хоз.    |              | В % к итгогу   |              | В среднем на 1 хоз.         |              | В % к итгогу   |              | В среднем на 1 хоз.    |              | В % к итгогу   |              | В среднем на 1 хоз.    |              | В % к итгогу   |              |
|                                                   | В сред-                | В % к итгогу | В сред-        | В % к итгогу | В сред-                     | В % к итгогу | В сред-        | В % к итгогу | В сред-                | В % к итгогу | В сред-        | В % к итгогу | В сред-                | В % к итгогу | В сред-        | В % к итгогу |
| 1. Помещение . . . . .                            | 10,70                  | 10,1         | 12,90          | 10,1         | 4,92                        | 7,3          | 5,24           | 7,1          | 6,82                   | 8,2          | 6,50           | 7,0          | 7,17                   | 8,5          | 7,83           | 8,2          |
| 2. Топливо . . . . .                              | 7,79                   | 7,4          | 8,72           | 6,8          | 6,34                        | 9,3          | 7,13           | 9,7          | 8,30                   | 9,9          | 7,32           | 7,9          | 7,36                   | 8,9          | 7,64           | 8,1          |
| 3. Питание . . . . .                              | 46,75                  | 44,4         | 55,31          | 43,3         | 31,16                       | 45,9         | 35,72          | 48,3         | 36,33                  | 43,4         | 41,92          | 44,9         | 37,24                  | 44,6         | 43,12          | 45,5         |
| Домашнее питание . . . . .                        | 44,47                  | 42,2         | 52,17          | 40,8         | 30,82                       | 45,4         | 35,26          | 47,7         | 35,04                  | 41,8         | 39,65          | 42,5         | 36,05                  | 43,2         | 41,41          | 43,7         |
| Вне дома . . . . .                                | 2,07                   | 2,0          | 2,74           | 2,2          | 0,21                        | 0,3          | 0,38           | 0,5          | 1,14                   | 1,4          | 1,97           | 2,1          | 1,03                   | 1,2          | 1,48           | 1,6          |
| Мелк. расх. на пищу и безалког. налит.            | 0,21                   | 0,2          | 0,40           | 0,3          | 0,13                        | 0,2          | 0,08           | 0,1          | 0,15                   | 0,2          | 0,30           | 0,3          | 0,16                   | 0,2          | 0,23           | 0,2          |
| 4. Спиртные напитки . . . . .                     | 0,61                   | 0,6          | 0,85           | 0,7          | 0,55                        | 0,8          | 0,86           | 1,2          | 0,11                   | 0,1          | 0,30           | 0,3          | 0,43                   | 0,5          | 0,72           | 0,8          |
| 5. Табак, папиросы, спички . . . . .              | 2,38                   | 2,3          | 2,40           | 1,9          | 1,44                        | 2,1          | 1,34           | 1,8          | 1,46                   | 1,7          | 1,25           | 1,3          | 1,72                   | 2,1          | 1,63           | 1,7          |
| 6. Предметы одежды . . . . .                      | 14,56                  | 13,8         | 19,17          | 15,0         | 11,94                       | 17,6         | 13,34          | 18,0         | 13,92                  | 16,7         | 18,93          | 20,3         | 13,31                  | 16,0         | 16,49          | 17,4         |
| Приобрет. одежды, белья и обуви . . . . .         | 9,52                   | 9,0          | 13,74          | 10,7         | 8,63                        | 12,8         | 10,29          | 13,9         | 9,48                   | 11,4         | 13,29          | 14,3         | 9,03                   | 11,1         | 12,07          | 12,8         |
| Шитье и починка . . . . .                         | 3,19                   | 3,0          | 3,04           | 2,4          | 2,12                        | 3,1          | 1,83           | 2,5          | 2,78                   | 3,4          | 3,82           | 4,1          | 2,76                   | 3,1          | 2,70           | 2,8          |
| Мелкие принадлежности туалета . . . . .           | 0,64                   | 0,6          | 0,90           | 0,7          | 0,49                        | 0,7          | 0,53           | 0,7          | 0,47                   | 0,5          | 0,50           | 0,5          | 0,52                   | 0,6          | 0,63           | 0,7          |
| Стирка . . . . .                                  | 1,21                   | 1,2          | 1,49           | 1,2          | 0,70                        | 1,0          | 0,69           | 0,9          | 1,19                   | 1,4          | 1,32           | 1,4          | 1,00                   | 1,2          | 1,09           | 1,1          |
| 7. Хозяйственные вещи . . . . .                   | 1,68                   | 1,6          | 3,30           | 2,6          | 0,96                        | 1,4          | 1,14           | 1,5          | 1,17                   | 1,4          | 1,54           | 1,7          | 1,23                   | 1,5          | 1,89           | 2,0          |
| 8. Гигиена . . . . .                              | 1,07                   | 1,0          | 1,16           | 0,9          | 0,90                        | 1,3          | 0,76           | 1,0          | 0,64                   | 0,7          | 0,63           | 0,7          | 0,87                   | 1,0          | 0,85           | 0,9          |
| 9. Лечение . . . . .                              | 1,62                   | 1,5          | 1,31           | 1,0          | 0,48                        | 0,7          | 0,58           | 0,8          | 1,02                   | 1,2          | 1,32           | 1,4          | 0,98                   | 1,1          | 0,99           | 1,0          |
| 10. Культурно-просветительные расходы . . . . .   | 4,11                   | 3,9          | 4,43           | 3,5          | 1,99                        | 2,9          | 1,70           | 2,3          | 3,33                   | 4,0          | 3,64           | 3,9          | 3,01                   | 3,6          | 3,01           | 3,2          |
| Книги, газеты, журналы . . . . .                  | 1,86                   | 1,8          | 1,77           | 1,4          | 0,88                        | 1,3          | 0,67           | 0,9          | 1,40                   | 1,7          | 1,27           | 1,4          | 1,32                   | 1,6          | 1,15           | 1,2          |
| Обучение детей, образов. взрослых . . . . .       | 1,06                   | 1,0          | 0,75           | 0,6          | 0,50                        | 0,7          | 0,27           | 0,4          | 1,21                   | 1,4          | 1,26           | 1,4          | 0,88                   | 1,0          | 0,66           | 0,7          |
| Канцелярские принадлежности . . . . .             | —                      | —            | 0,34           | 0,3          | —                           | —            | 0,15           | 0,2          | —                      | —            | 0,15           | 0,1          | —                      | —            | 0,21           | 0,2          |
| Театры, развлечения . . . . .                     | 1,19                   | 1,1          | 1,57           | 1,2          | 0,61                        | 0,9          | 0,61           | 0,8          | 0,72                   | 0,9          | 0,96           | 1,0          | 0,81                   | 1,0          | 0,99           | 1,1          |
| 11. Общественно-политические расходы . . . . .    | 4,28                   | 4,1          | 3,23           | 2,5          | 2,41                        | 3,5          | 1,72           | 2,3          | 3,31                   | 3,9          | 2,25           | 2,4          | 3,22                   | 3,9          | 2,31           | 2,4          |
| Взнос в профсоюз . . . . .                        | 1,77                   | 1,7          | 2,12           | 1,6          | 0,98                        | 1,4          | 0,96           | 1,3          | 1,13                   | 1,4          | 1,16           | 1,2          | 1,25                   | 1,5          | 1,36           | 1,4          |
| Проч. расх. на общ.-политич. цели . . . . .       | 2,51                   | 2,4          | 1,11           | 0,9          | 1,43                        | 2,1          | 0,76           | 1,0          | 2,18                   | 2,5          | 1,09           | 1,2          | 1,97                   | 2,4          | 0,95           | 1,0          |
| 12. Помощь отсутств. членам семьи . . . . .       | 1,36                   | 1,3          | 2,15           | 1,7          | 0,86                        | 1,3          | 0,51           | 0,7          | 1,70                   | 2,1          | 1,47           | 1,6          | 1,26                   | 1,5          | 1,24           | 1,3          |
| 13. Расход на собств. произв. хозяйство . . . . . | 0,06                   | 0,1          | 0,0            | 0,0          | 0,40                        | 0,6          | 0,48           | 0,6          | 0,06                   | 0,1          | 0,01           | 0,0          | 0,20                   | 0,3          | 0,22           | 0,2          |
| 14. Прочие расходы . . . . .                      | 8,32                   | 7,9          | 12,79          | 10,0         | 3,60                        | 5,3          | 3,45           | 4,7          | 5,51                   | 6,6          | 6,14           | 6,6          | 5,54                   | 6,5          | 6,90           | 7,3          |
| Религия . . . . .                                 | 0,02                   | 0,0          | 0,04           | 0,0          | 0,07                        | 0,1          | 0,09           | 0,1          | 0,01                   | 0,0          | 0,0            | 0,0          | 0,03                   | 0,0          | 0,05           | 0,1          |
| Дано займы . . . . .                              | 0,10                   | 0,1          | 0,24           | 0,2          | 0,15                        | 0,2          | 0,10           | 0,1          | 0,43                   | 0,5          | 0,14           | 0,2          | 0,23                   | 0,3          | 0,15           | 0,2          |
| Уплачено долга в кассу взаимопом. . . . .         | 1,05                   | 1,0          | 2,63           | 2,1          | 0,60                        | 0,9          | 0,55           | 0,7          | 0,87                   | 1,1          | 1,05           | 1,1          | 0,81                   | 1,0          | 1,29           | 1,4          |
| » » частным лицам . . . . .                       | 2,01                   | 2,0          | 3,53           | 2,8          | 1,61                        | 2,4          | 1,56           | 2,2          | 2,19                   | 2,6          | 2,50           | 2,7          | 1,90                   | 2,3          | 2,39           | 2,4          |
| За выкуп заложенных вещей . . . . .               | 0,41                   | 0,4          | 0,37           | 0,3          | 0,03                        | 0,0          | 0,14           | 0,2          | 0,12                   | 0,1          | 0,01           | 0,0          | 0,17                   | 0,2          | 0,17           | 0,2          |
| Разные расходы . . . . .                          | 4,73                   | 4,4          | 5,98           | 4,6          | 1,14                        | 1,7          | 1,01           | 1,4          | 1,89                   | 2,3          | 2,44           | 2,6          | 2,40                   | 2,7          | 2,85           | 3,0          |
| Всего израсходовано . . . . .                     | 105,29                 | 100,0        | 127,72         | 100,0        | 67,95                       | 100,0        | 73,97          | 100,0        | 83,68                  | 100,0        | 93,22          | 100,0        | 83,54                  | 100,0        | 94,84          | 100,0        |
| Остаток дохода . . . . .                          | —                      | —            | —              | —            | —                           | —            | —              | —            | —                      | —            | 2,39           | 2,6          | —                      | —            | 0,04           | 0,0          |

провинциальных городов РСФСР, поскольку этот вес в ноябре 24 г. вследствие преувеличенных выплат, был повышен. В результате таких противоположных и взаимноуравновешивающих друг друга влияний и при сравнительно нормальном изменении бюджета служащего Украины, зарплата главы и членов семьи в бюджете служащего в среднем по СССР дает повышение веса на 3,5%, что можно считать близким к действительности.

При оценке той роли, которую играет в бюджете служащего заработная плата, необходимо принять во внимание, что при месячном сроке наблюдения в общем доходе довольно значительное место занимают переходящие суммы, — займы и получение долга, лавочный кредит, поступления из запасов и сбережений. Все эти суммы, являясь позаимствованием из дохода предыдущих месяцев или, как займы и лавочный кредит, будучи сопряжены с необходимостью возмещения в последующие месяцы, по существу не являются доходом и при исчислении реальной величины бюджета должны быть из него исключены. С другой стороны, если обратиться к прочим доходам главы и членов семьи, то среди них можно выделить такие, которые стоят в прямой и непосредственной зависимости от факта состояния на службе и потому являются как бы придатком к доходу, получаемому от заработной платы. Сюда относятся пособия по временной утрате трудоспособности, по безработице и инвалидности и все другие доходы, имеющие характер страховых пособий. При внесении таких поправок,

т.е. с присоединением к заработной плате страховых пособий и при исключении из бюджета переходящих сумм, доля заработной платы главы и членов семьи повысится по отдельным районам до 88—90%, а в среднем по всем районам составит 89,1% общего дохода.

Какие же поступления составляют те недостающие 11% бюджета, которые остаются непокрытыми заработной платой? Значительная часть этих поступлений падает на *приработки главы и членов семьи*. Эти приработки, складывающиеся из заработка по второстепенным занятиям и из доходов от торговли, ремесла и работы на заказ, в совокупности дают по всем районам интенсивный рост. Однако, по отдельным статьям изменение этих приработков неодинаково. Так, в среднем по СССР мы имеем следующие показания:

**Приработки главы и членов семьи в среднем на 1 хоз.**

|                                         | Ноябрь—декабрь—24 г. |                      | Ноябрь—1925 г. |                      |
|-----------------------------------------|----------------------|----------------------|----------------|----------------------|
|                                         | В черв. руб.         | В % к общему доходу. | В черв. руб.   | В % к общему доходу. |
| Зарплата по второст. занятиям . . . . . | 1,66                 | 1,9                  | 3,09           | 3,2                  |
| Доход от торговли . . . . .             | 0,13                 | 0,1                  | 0,01           | —                    |
| » ремесла . . . . .                     | —                    | —                    | —              | —                    |
| раб. на заказ . . . . .                 | 0,77                 | 0,8                  | 0,78           | 0,8                  |
| <b>Итого</b> . . . . .                  | <b>2,56</b>          | <b>2,8</b>           | <b>3,88</b>    | <b>4,0</b>           |



Доход от приработков значительно повысился, при чем это увеличение идет исключительно за счет заработков по второстепенным занятиям. Ближайшее рассмотрение этой статьи дохода показывает, что второстепенные занятия по своему содержанию весьма разнообразны: у квалифицированных служащих нередки случаи литературного заработка, встречаются случаи и работы по совместительству, при чем чаще всего эта работа в жилищных товариществах, у мало-квалифицированных служащих встречаются случаи приработков от физического труда.

В противоположном направлении развивался следующий вид дополнительных доходов, — *поступления от продажи вещей*. Здесь по всем районам мы имеем последовательное понижение, достигающее в среднем по всем районам 25%. В отношении этой статьи дохода бюджет служащего в 1925 г. представляет дальнейшее развитие того процесса очистки от подобных „отрицательных“ доходов, который можно наблюдать, начиная с 1922 г. и который и к настоящему времени еще нельзя считать окончательно завершенным. В этом легко убедиться, если посмотреть, что именно продается служащим из его инвентаря. Большинство случаев продажи приходится на старые износившиеся или почему либо неудобные для потребления вещи в целях замены их другими, и с этой стороны доход от продажи вещей является нормальным. Но наряду с этим встречаются и случаи продажи драгоценностей или необходимых хозяйственных предметов, не потерявших еще своей потребительской ценности, и такие случаи несомненно свидетельствуют о напряженности бюджета. Так, если проследить изменение веса этого дохода, начиная с 1922 г., то мы получим следующую картину:

Доход от продажи вещей в % к общему доходу — в бюджете служащего в среднем по СССР.

| XII—1922 г. | XI—1923 г. | XI—XII—1924 г. | XI—1925 г. |
|-------------|------------|----------------|------------|
| 13,9        | 6,3        | 4,2            | 2,7        |

Во всяком случае понижение удельного веса по данной статье дохода является также положительным показателем в динамике бюджета служащего в 1925 г.

Из остальных доходов, являющихся дополнительными к основному доходу, получаемому от заработной платы, отметим некоторое увеличение дохода от собственного производственного хозяйства и от сдачи в наем помещений. Сокращение дохода от нахлебников непоказательно, так как оно обусловлено различными методами учета этих доходов: в обследовании 1924 г. был взят валовой доход от нахлебников, в то время как в обследовании 1925 г. взят лишь чистый доход, полученный путем зачета поступлений от нахлебников и расходов по их содержанию. Если к перечисленным выше доходам присоединить помощь общественных организаций и родных и частных лиц, то мы будем иметь почти все источники, из которых складывается бюджет.

Заканчивая рассмотрение приходной части, остановимся кратко на переходящих суммах. Взятые в совокупности *займы* в кассе взаимной помощи и у частных лиц сохраняются в абсолютном значении на прежнем уровне, — составляя в среднем по всем районам 5,38 чер. руб. на хозяйство в 1924 г. и 5,40 черв. руб. в 1925 г. и несколько понижаются в своем удельном весе, — с 6,3 до 5,6% общего дохода. (При этом происходит некоторое перемещение в отношении кредиторов, — значение кассы взаимопомощи, как займодавца, повышается и понижается значение частных лиц, что очевидно обусловлено расширением сети касс взаимопомощи и более полным обслуживанием ими служащих в связи с переходом от централизованных касс к типу касс учреждений. Некоторое сокращение дают поступления от *лавочного кредита*, что является результатом ограничения в предоставлении рабочего кредита хозяйственными в минувшем году.

Переходя к расходной части бюджета, необходимо прежде всего выяснить, в каком направлении изменялись рыночные цены в течение 1925 г., так как сопоставление отдельных статей расхода только в том случае может отразить динамику потребления, когда мы учтем колебания цен. Как уже было отмечено, стоимость бюджетного набора в среднем по СССР повысилась незначительно — с 15,44 черв. руб. в ноябре—декабре 1924 г. до 15,89 черв. руб. в ноябре 1925 г. <sup>1)</sup> или на 2,9%. Однако, изменение стоимости отдельных групп товаров, входящих в бюджетный набор, происходило неравномерно:

Среднерусская стоимость отдельных групп товаров, входящих в бюджетный набор в черв. рублях.

<sup>1)</sup> Стоимость набора исчислена как средняя из показаний на три даты: в 1924 г. — на 15/XI, 1/XII и 15/XII и в 1925 г. — на 1/XI, 15/XI и 1/XII.

| Группы товаров.                  | XI—XII—24 г. | XI—1925 г. | Изменения в % к 1924 г. |
|----------------------------------|--------------|------------|-------------------------|
| Продукты питания (15 тов.)       | 9,52         | 9,90       | + 4,0                   |
| Предметы одежды и обуви (4 тов.) | 3,75         | 3,66       | — 2,2                   |
| Топливо и освет. матер. (2 тов.) | 1,33         | 1,55       | +16,5                   |
| Табак и спички (2 тов.)          | 0,61         | 0,56       | — 8,2                   |

Наибольшее вздорожание показывают цены на топливо, некоторое повышение дают цены на продукты питания, в то время как цены на одежду, обувь и табак снижаются. При этом, если исключить из продуктов питания предметы промышленного происхождения (сахар, соль, растит. масло и сельди), то вздорожание сельско-хозяйственных продуктов окажется еще выше и составит 7,8%, стоимость же всех предметов сельского хозяйства, входящих в бюджетный набор, обнаруживает повышение на 9,3%, а промышленных товаров — понижение на 5,3%. Таким образом, 1925 г. характеризуется дальнейшим сближением в соотношении цен на сельско-хозяйственные и промышленные товары к их довоенному уровню. Но и к концу 1925 г. этот процесс еще не закончился. Так, по ценам на 15/XI всеобщий индекс сельско-хозяйственных товаров по отношению к общему индексу составлял 92,1%, а индекс промышленных товаров — 114,1%. Все сказанное необходимо иметь в виду при оценке изменений, происшедших по отдельным статьям расхода.

Обращаясь непосредственно к динамике расходного бюджета, отметим некоторый *рост расхода на помещение*. В среднем по всем районам квартирные расходы возросли на 9,2%, т.е. меньше чем вся бюджетная масса, что привело к некоторому понижению удельного веса этого расхода. При этом изменение отдельных видов квартирного расхода происходило неодинаково: оплата площади и отопления увеличилась на 31,8%, тогда как все остальные квартирные расходы понизились. В увеличении расходов на оплату площади сказались подходящий принцип взимания квартирной платы, определяемой в зависимости от размера заработной платы. Однако, если сопоставить приведенный процент увеличения расхода на оплату площади с ростом заработной платы, то окажется, что рост квартплаты был более интенсивным. Очевидно, получающуюся разницу в темпе увеличения этих двух показателей следует отнести на счет повышения самих норм оплаты площади. Влияние этих двух факторов — роста заработной платы и повышения коммунальных норм — особенно резко проявилось в предшествующие годы, в результате чего удельный вес квартирных расходов из года в год возрастал. Так, если взять данные в среднем по СССР, то мы получим следующую картину:

Расход на помещение в % к общему расходу:

| XII—1922 г. | XI—1923 г. | XI—XII—1924 г. | XI—1925 г. |
|-------------|------------|----------------|------------|
| 4,0         | 6,2        | 8,5            | 8,2        |

Что касается отдельных районов, то и по абсолютному значению и по своему удельному весу — расход на помещение наибольшее место занимает в бюджете служащего столиц, что объясняется целым рядом причин: значительная часть московских служащих живут в домах с центральным отоплением (38% всех обследованных), и так как стоимость этого отопления включается в квартирные расходы, то это повышает расход на помещение; в бюджете ленинградского служащего фактором, повышающим квартирные расходы, является большой размер занимаемой площади (в среднем 25 кв. арш. на одну душу). И наконец, общим для Москвы и Ленинграда фактором, влияющим на уровень квартирных расходов, является большой размер заработной платы в этих городах.

*Расход на топливо* по столицам и провинциальным городам РСФСР возрос на 12% в то время как по Украине понизился на 12%, в результате чего в среднем по всем районам увеличение расхода определилось всего в размере 3,8%. Указанные изменения всецело определяются движением цен. Преобладающим видом топлива в столицах и провинциальных городах РСФСР являются дрова, тогда как на Украине в качестве топлива потребляется, главным образом, антрацит.

Поскольку движение топливного индекса исчислено на основании показаний о ценах на дрова и керосин, мы можем следовательно сопоставить с ним изменение расхода на топливо лишь по столицам и провинциальным городам РСФСР. Такое сопоставление свидетельствует о том, что изменение расхода почти совпадает с динамикой цен, иначе говоря потребление топлива осталось на прежнем уровне.



**Расход на питание** по всем районам обнаруживает значительный рост, увеличиваясь в среднем на 15,8%. Если вспомнить, что стоимость продуктов питания, входящих в бюджетный набор, увеличилась за истекший год всего на 4%, то указанное изменение расхода на питание мы безусловно можем в значительной его части рассматривать, как показатель улучшения питания. Мы не располагаем к настоящему времени данными о составе питания в целом, однако, представление о тех изменениях, которые произошли в питании за минувший год, можно получить и из сопоставления потребления отдельных продуктов.

Месячная норма потребления основных продуктов питания в килограммах в среднем на одного едока:

| Города                          | Москва       | Харьков      | Тамбов       |
|---------------------------------|--------------|--------------|--------------|
|                                 | XI-XII-24 г. | XI-XII-24 г. | XI-XII-24 г. |
| Название продуктов              | XI-25 г.     | XI-25 г.     | XI-25 г.     |
| 1. Хлеб ржаной . . . . .        | 7.693        | 1.660        | 18.495       |
| 2. " пшеничный . . . . .        | 10.208       | 16.119       | 5.082        |
| 3. Крупа . . . . .              | 1.513        | 1.045        | 3.616        |
| 4. Картофель . . . . .          | 13.468       | 8.487        | 16.790       |
| 5. Прочие овощи . . . . .       | 4.994        | 4.096        | 6.568        |
| 6. Растительное масло . . . . . | 0.479        | 0.418        | 0.640        |
| 7. Сахар и слад. . . . .        | 1.882        | 1.833        | 1.009        |
| 8. Масло коровье . . . . .      | 0.652        | 0.514        | 0.222        |
| 9. Рыба . . . . .               | 1.716        | 1.513        | 0.197        |
| 10. Мясо и сало . . . . .       | 6.088        | 7.392        | 5.547        |
| 11. Молоко . . . . .            | 4.809        | 7.368        | 6.875        |
| 12. Яйца . . . . .              | 0.369        | 0.258        | 0.074        |

Качественный состав пищи значительно улучшился. Сокращение потребления дешевых и малопитательных продуктов сопровождается повышенным потреблением дорогих и более ценных для организма продуктов. При этом причину такого изменения нельзя искать только в плоскости повысившегося материального уровня. Совершенно определенную печать на потребление отдельных продуктов наложило также и движение их цен. Так, если обратиться к ценам, то наибольшее вздорожание показывают цены на ржаную муку (19,3%), мясо (24,8%), раст. масло (25,2%), т. е. как раз те продукты, потребление которых или сократилось или дало очень незначительное повышение. Наоборот потребление продуктов, понизившихся в цене, как овощи (капуста на 34,2% и свекла на 18,4%), сахар (на 28,5%), показывает наибольшее увеличение. И наконец третью группу продуктов составляют такие, цены на которые были более или менее устойчивы, каковы: пшеничный хлеб, молоко яйца, рыба. Потребление всех этих продуктов, за исключением рыбы, также возросло, что нужно целиком отнести на счет повысившегося материального уровня. Таким образом, те возможности, которые получил бюджет служащего в течение 1925 г., были частично использованы и на улучшение качественного состава пищи. Необходимость в этом, правда, не столь уже острая, все же ощущалась: питание конца 1924 г. исчисление в основных питательных началах и в общем и целом почти достигшее требуемой физиологией нормы, было недостаточно лишь в отношении белков и, как видно, в 1925 г. оно именно и пошло по линии заполнения этого про-

бела путем усиленного потребления богатых белком животных продуктов.

**Расход на спиртные напитки** по всем районам дает интенсивный рост, увеличившись в среднем на 67,5%. Здесь, несомненно сказалось введение в продажу сорокаградусной. Некоторое понижение *расхода на курение* (в среднем по всем районам на 5,2%) находится в соответствии с понижением цен на табак и потому на уровне потребления не отражается. Значительные сдвиги внес 1925 г. в *расход на одежду*. Если взять в совокупности все расходы, связанные с приобретением одежного инвентаря, то в среднем по всем районам они дают рост на 23,9%. При этом расходы на шитье и починку, мелкие принадлежности туалета и стирку остаются на прежнем уровне, так что взятый отдельно расход на приобретение предметов одежды, белья и обуви дает еще больший рост, достигающий 33,7%. Принимая во внимание, что цены на предметы одежды и обуви почти не изменились, а по некоторым предметам даже и понизились, мы можем отмеченное увеличение расхода рассматривать целиком, как показатель возросшего потребления. Столь резкое повышение потребления одежды станет понятным, если вспомнить ту неблагоприятную обстановку, в которой складывался бюджет служащего в 1924 г.

Скачок цен на продукты питания и повышение квартирных расходов, поглотили те добавочные ресурсы, которые получил бюджет служащего в этом году в результате некоторого роста заработной платы, потребность же в одежде осталась неудовлетворенной. Вот почему больше всего и в первую очередь благоприятные условия 1925 года и использованы были служащим на пополнение одежного инвентаря.

В еще большей степени возрос *расход на хозяйственные вещи* (в среднем по всем районам на 53,7%). Будучи очень эластичной, потребность в хозяйственных вещах при сокращении бюджета может быть сжата до минимума, и с другой стороны по мере удовлетворения других, более настоятельных потребностей, может так же сильно возрастать. Так, в бюджете служащего конца 1922 г. расход на хозяйственные вещи занимал совершенно ничтожное место, но по мере укрепления материального положения эта статья расхода начинает играть все большую и большую роль.

Расход на хозяйственные вещи в % к общему расходу в бюджете служащего в среднем по СССР.

|             |            |              |            |
|-------------|------------|--------------|------------|
| XII-1922 г. | XI-1923 г. | XI-XII-24 г. | XI-1925 г. |
| 0,7         | 1,6        | 1,5          | 2,0        |

Таким образом динамика расхода на хозяйственные вещи также является ярким показателем повышения материального уровня служащего в течение 1925 г.

Не останавливаясь на расходах на гигиену и лечение, сохранившихся на прежнем уровне, обратимся к *расходу на культурно просветительные нужды*. В среднем по всем районам этот расход также не изменился, что при общем росте бюджета привело к некоторому сокращению его удельного веса. Однако, такое равновесие достигнуто в результате противоположных изменений этого расхода по отдельным районам. В то время, как по столицам и Украине культурно-просветительные расходы растут, по провинциальным городам РСФСР они сокращаются. Как уже было отмечено, бюджет служащего провинциальных городов РСФСР в 1924 г. был повышен за счет излишних выплат заработка и возможно, что это обстоятельство повлияло и на увеличение культурно-просветительных расходов, что, в свою очередь могло исказить их динамику в 1925 г. Характерно, что даже и при этом условии расход на театры и развлечения по РСФСР не понизился, а по столицам и Украине даже и значительно возрос. А между тем, именно эта статья культурно-просветительных расходов наиболее чутко реагирует на те или иные изменения, испытываемые общим бюджетом. Таким образом, и культурно-просветительные расходы характеризуют некоторый сдвиг в сторону повышения бюджета, правда, сдвиг не так четко обозначенный, как, например, в отношении расхода на одежду или хозяйственные вещи.

**Расход на общественно-политические цели** дает по всем районам значительное понижение, достигающее в среднем 28,3%. Это понижение обусловлено исключительно сокращением расхода на — «прочие общественно-политические цели», в то время, как по членским взносам в профсоюз, в связи с ростом заработной платы, расход увеличился.

Статью «прочих общественно-политических расходов», составляют по преимуществу членские взносы в разные общественные организации (Мопр, Доброхим, Друг детей

| Название городов                                                                                                                                                                                                                                                                                                                                                                                                                                                                                                                                                                                                                                                                                                                                                                                                                                                                                                                                                                                                                                                                                                                                                                                                                                                                                                                                                                                                                                                                                                                                                                                                                                                                                                                                                                                                                                                                                                                                                                                                                                                                                                                                                                                                                                                                                                                                                                                                                                                                                                                                                                                                                                                                                                                                                                                                                                                                                                                                                                                                                                                                                                                                                                                                                                                                                                                                                                                                                                                                                                                                                                                                                                                                                                                                                                                                                                                                                                                                                                                                                                                                                                                                                                                                                                                                                                                                                                                                                                                                                                                                                                                                                                                                                                                                                                                                                                                                                                                                                                                                                                                                                                                                                                                                                                                                                                                                                                                                                                                                                                                                                                                                                                                                                                                                                                                                                                                                                                                                                                                                                                                                                          |                                       | Москва                   | Ленинград   | Архангельск              | Екатерин-слаг | Киев                     | Нижн.-Новгород | Одесса                   | Пермь       | Свердловск               | Сталинград  | Тамбов                   | Тула        | Харьков                  | Ярославль   |
|-----------------------------------------------------------------------------------------------------------------------------------------------------------------------------------------------------------------------------------------------------------------------------------------------------------------------------------------------------------------------------------------------------------------------------------------------------------------------------------------------------------------------------------------------------------------------------------------------------------------------------------------------------------------------------------------------------------------------------------------------------------------------------------------------------------------------------------------------------------------------------------------------------------------------------------------------------------------------------------------------------------------------------------------------------------------------------------------------------------------------------------------------------------------------------------------------------------------------------------------------------------------------------------------------------------------------------------------------------------------------------------------------------------------------------------------------------------------------------------------------------------------------------------------------------------------------------------------------------------------------------------------------------------------------------------------------------------------------------------------------------------------------------------------------------------------------------------------------------------------------------------------------------------------------------------------------------------------------------------------------------------------------------------------------------------------------------------------------------------------------------------------------------------------------------------------------------------------------------------------------------------------------------------------------------------------------------------------------------------------------------------------------------------------------------------------------------------------------------------------------------------------------------------------------------------------------------------------------------------------------------------------------------------------------------------------------------------------------------------------------------------------------------------------------------------------------------------------------------------------------------------------------------------------------------------------------------------------------------------------------------------------------------------------------------------------------------------------------------------------------------------------------------------------------------------------------------------------------------------------------------------------------------------------------------------------------------------------------------------------------------------------------------------------------------------------------------------------------------------------------------------------------------------------------------------------------------------------------------------------------------------------------------------------------------------------------------------------------------------------------------------------------------------------------------------------------------------------------------------------------------------------------------------------------------------------------------------------------------------------------------------------------------------------------------------------------------------------------------------------------------------------------------------------------------------------------------------------------------------------------------------------------------------------------------------------------------------------------------------------------------------------------------------------------------------------------------------------------------------------------------------------------------------------------------------------------------------------------------------------------------------------------------------------------------------------------------------------------------------------------------------------------------------------------------------------------------------------------------------------------------------------------------------------------------------------------------------------------------------------------------------------------------------------------------------------------------------------------------------------------------------------------------------------------------------------------------------------------------------------------------------------------------------------------------------------------------------------------------------------------------------------------------------------------------------------------------------------------------------------------------------------------------------------------------------------------------------------------------------------------------------------------------------------------------------------------------------------------------------------------------------------------------------------------------------------------------------------------------------------------------------------------------------------------------------------------------------------------------------------------------------------------------------------------------------------------------------------------------------|---------------------------------------|--------------------------|-------------|--------------------------|---------------|--------------------------|----------------|--------------------------|-------------|--------------------------|-------------|--------------------------|-------------|--------------------------|-------------|
| №№ по порядку                                                                                                                                                                                                                                                                                                                                                                                                                                                                                                                                                                                                                                                                                                                                                                                                                                                                                                                                                                                                                                                                                                                                                                                                                                                                                                                                                                                                                                                                                                                                                                                                                                                                                                                                                                                                                                                                                                                                                                                                                                                                                                                                                                                                                                                                                                                                                                                                                                                                                                                                                                                                                                                                                                                                                                                                                                                                                                                                                                                                                                                                                                                                                                                                                                                                                                                                                                                                                                                                                                                                                                                                                                                                                                                                                                                                                                                                                                                                                                                                                                                                                                                                                                                                                                                                                                                                                                                                                                                                                                                                                                                                                                                                                                                                                                                                                                                                                                                                                                                                                                                                                                                                                                                                                                                                                                                                                                                                                                                                                                                                                                                                                                                                                                                                                                                                                                                                                                                                                                                                                                                                                             | Наименование статей                   | В среднем на 1 хозяйство | В % к итогу | В среднем на 1 хозяйство | В % к итогу   | В среднем на 1 хозяйство | В % к итогу    | В среднем на 1 хозяйство | В % к итогу | В среднем на 1 хозяйство | В % к итогу | В среднем на 1 хозяйство | В % к итогу | В среднем на 1 хозяйство | В % к итогу |
| ПРИХОД:                                                                                                                                                                                                                                                                                                                                                                                                                                                                                                                                                                                                                                                                                                                                                                                                                                                                                                                                                                                                                                                                                                                                                                                                                                                                                                                                                                                                                                                                                                                                                                                                                                                                                                                                                                                                                                                                                                                                                                                                                                                                                                                                                                                                                                                                                                                                                                                                                                                                                                                                                                                                                                                                                                                                                                                                                                                                                                                                                                                                                                                                                                                                                                                                                                                                                                                                                                                                                                                                                                                                                                                                                                                                                                                                                                                                                                                                                                                                                                                                                                                                                                                                                                                                                                                                                                                                                                                                                                                                                                                                                                                                                                                                                                                                                                                                                                                                                                                                                                                                                                                                                                                                                                                                                                                                                                                                                                                                                                                                                                                                                                                                                                                                                                                                                                                                                                                                                                                                                                                                                                                                                                   |                                       |                          |             |                          |               |                          |                |                          |             |                          |             |                          |             |                          |             |
| 1                                                                                                                                                                                                                                                                                                                                                                                                                                                                                                                                                                                                                                                                                                                                                                                                                                                                                                                                                                                                                                                                                                                                                                                                                                                                                                                                                                                                                                                                                                                                                                                                                                                                                                                                                                                                                                                                                                                                                                                                                                                                                                                                                                                                                                                                                                                                                                                                                                                                                                                                                                                                                                                                                                                                                                                                                                                                                                                                                                                                                                                                                                                                                                                                                                                                                                                                                                                                                                                                                                                                                                                                                                                                                                                                                                                                                                                                                                                                                                                                                                                                                                                                                                                                                                                                                                                                                                                                                                                                                                                                                                                                                                                                                                                                                                                                                                                                                                                                                                                                                                                                                                                                                                                                                                                                                                                                                                                                                                                                                                                                                                                                                                                                                                                                                                                                                                                                                                                                                                                                                                                                                                         | Зарплата главы семьи по основ. зант.  | 90,41                    | 69,1        | 102,14                   | 79,4          | 49,68                    | 66,8           | 56,82                    | 68,7        | 63,58                    | 82,5        | 57,47                    | 72,5        | 62,93                    | 74,7        |
| 2                                                                                                                                                                                                                                                                                                                                                                                                                                                                                                                                                                                                                                                                                                                                                                                                                                                                                                                                                                                                                                                                                                                                                                                                                                                                                                                                                                                                                                                                                                                                                                                                                                                                                                                                                                                                                                                                                                                                                                                                                                                                                                                                                                                                                                                                                                                                                                                                                                                                                                                                                                                                                                                                                                                                                                                                                                                                                                                                                                                                                                                                                                                                                                                                                                                                                                                                                                                                                                                                                                                                                                                                                                                                                                                                                                                                                                                                                                                                                                                                                                                                                                                                                                                                                                                                                                                                                                                                                                                                                                                                                                                                                                                                                                                                                                                                                                                                                                                                                                                                                                                                                                                                                                                                                                                                                                                                                                                                                                                                                                                                                                                                                                                                                                                                                                                                                                                                                                                                                                                                                                                                                                         | Прочие доходы главы семьи             | 3,39                     | 2,6         | 6,42                     | 5,0           | 4,13                     | 5,6            | 3,89                     | 4,7         | 0,84                     | 1,1         | 1,17                     | 1,5         | 1,56                     | 1,8         |
| 3                                                                                                                                                                                                                                                                                                                                                                                                                                                                                                                                                                                                                                                                                                                                                                                                                                                                                                                                                                                                                                                                                                                                                                                                                                                                                                                                                                                                                                                                                                                                                                                                                                                                                                                                                                                                                                                                                                                                                                                                                                                                                                                                                                                                                                                                                                                                                                                                                                                                                                                                                                                                                                                                                                                                                                                                                                                                                                                                                                                                                                                                                                                                                                                                                                                                                                                                                                                                                                                                                                                                                                                                                                                                                                                                                                                                                                                                                                                                                                                                                                                                                                                                                                                                                                                                                                                                                                                                                                                                                                                                                                                                                                                                                                                                                                                                                                                                                                                                                                                                                                                                                                                                                                                                                                                                                                                                                                                                                                                                                                                                                                                                                                                                                                                                                                                                                                                                                                                                                                                                                                                                                                         | Зарплата членов семьи по основ. зант. | 14,86                    | 11,4        | 5,55                     | 4,3           | 5,61                     | 7,4            | 7,39                     | 8,9         | —                        | —           | 1,48                     | 1,9         | 2,94                     | 3,5         |
| 4                                                                                                                                                                                                                                                                                                                                                                                                                                                                                                                                                                                                                                                                                                                                                                                                                                                                                                                                                                                                                                                                                                                                                                                                                                                                                                                                                                                                                                                                                                                                                                                                                                                                                                                                                                                                                                                                                                                                                                                                                                                                                                                                                                                                                                                                                                                                                                                                                                                                                                                                                                                                                                                                                                                                                                                                                                                                                                                                                                                                                                                                                                                                                                                                                                                                                                                                                                                                                                                                                                                                                                                                                                                                                                                                                                                                                                                                                                                                                                                                                                                                                                                                                                                                                                                                                                                                                                                                                                                                                                                                                                                                                                                                                                                                                                                                                                                                                                                                                                                                                                                                                                                                                                                                                                                                                                                                                                                                                                                                                                                                                                                                                                                                                                                                                                                                                                                                                                                                                                                                                                                                                                         | Прочие доходы членов семьи            | 3,40                     | 2,6         | 2,37                     | 1,8           | 2,46                     | 2,3            | 0,75                     | 0,9         | 1,18                     | 1,6         | 1,46                     | 1,8         | 0,84                     | 1,0         |
| 5                                                                                                                                                                                                                                                                                                                                                                                                                                                                                                                                                                                                                                                                                                                                                                                                                                                                                                                                                                                                                                                                                                                                                                                                                                                                                                                                                                                                                                                                                                                                                                                                                                                                                                                                                                                                                                                                                                                                                                                                                                                                                                                                                                                                                                                                                                                                                                                                                                                                                                                                                                                                                                                                                                                                                                                                                                                                                                                                                                                                                                                                                                                                                                                                                                                                                                                                                                                                                                                                                                                                                                                                                                                                                                                                                                                                                                                                                                                                                                                                                                                                                                                                                                                                                                                                                                                                                                                                                                                                                                                                                                                                                                                                                                                                                                                                                                                                                                                                                                                                                                                                                                                                                                                                                                                                                                                                                                                                                                                                                                                                                                                                                                                                                                                                                                                                                                                                                                                                                                                                                                                                                                         | Продажа и покупка продукт.            | —                        | —           | —                        | —             | —                        | —              | —                        | —           | —                        | —           | —                        | —           | —                        | —           |
| 6                                                                                                                                                                                                                                                                                                                                                                                                                                                                                                                                                                                                                                                                                                                                                                                                                                                                                                                                                                                                                                                                                                                                                                                                                                                                                                                                                                                                                                                                                                                                                                                                                                                                                                                                                                                                                                                                                                                                                                                                                                                                                                                                                                                                                                                                                                                                                                                                                                                                                                                                                                                                                                                                                                                                                                                                                                                                                                                                                                                                                                                                                                                                                                                                                                                                                                                                                                                                                                                                                                                                                                                                                                                                                                                                                                                                                                                                                                                                                                                                                                                                                                                                                                                                                                                                                                                                                                                                                                                                                                                                                                                                                                                                                                                                                                                                                                                                                                                                                                                                                                                                                                                                                                                                                                                                                                                                                                                                                                                                                                                                                                                                                                                                                                                                                                                                                                                                                                                                                                                                                                                                                                         | сбыта, провозов, хоз. ...             | —                        | —           | —                        | —             | —                        | —              | —                        | —           | —                        | —           | —                        | —           | —                        | —           |
| 7                                                                                                                                                                                                                                                                                                                                                                                                                                                                                                                                                                                                                                                                                                                                                                                                                                                                                                                                                                                                                                                                                                                                                                                                                                                                                                                                                                                                                                                                                                                                                                                                                                                                                                                                                                                                                                                                                                                                                                                                                                                                                                                                                                                                                                                                                                                                                                                                                                                                                                                                                                                                                                                                                                                                                                                                                                                                                                                                                                                                                                                                                                                                                                                                                                                                                                                                                                                                                                                                                                                                                                                                                                                                                                                                                                                                                                                                                                                                                                                                                                                                                                                                                                                                                                                                                                                                                                                                                                                                                                                                                                                                                                                                                                                                                                                                                                                                                                                                                                                                                                                                                                                                                                                                                                                                                                                                                                                                                                                                                                                                                                                                                                                                                                                                                                                                                                                                                                                                                                                                                                                                                                         | Продажа вещей и прочее, из запаса.    | 2,92                     | 2,2         | 2,20                     | 1,7           | 1,24                     | 1,7            | 0,25                     | 0,3         | 2,79                     | 3,7         | 2,72                     | 3,4         | 2,20                     | 2,6         |
| 8                                                                                                                                                                                                                                                                                                                                                                                                                                                                                                                                                                                                                                                                                                                                                                                                                                                                                                                                                                                                                                                                                                                                                                                                                                                                                                                                                                                                                                                                                                                                                                                                                                                                                                                                                                                                                                                                                                                                                                                                                                                                                                                                                                                                                                                                                                                                                                                                                                                                                                                                                                                                                                                                                                                                                                                                                                                                                                                                                                                                                                                                                                                                                                                                                                                                                                                                                                                                                                                                                                                                                                                                                                                                                                                                                                                                                                                                                                                                                                                                                                                                                                                                                                                                                                                                                                                                                                                                                                                                                                                                                                                                                                                                                                                                                                                                                                                                                                                                                                                                                                                                                                                                                                                                                                                                                                                                                                                                                                                                                                                                                                                                                                                                                                                                                                                                                                                                                                                                                                                                                                                                                                         | Занято в долг в кассе взаимоп.        | 2,67                     | 2,1         | 1,55                     | 1,2           | 1,74                     | 3,3            | 0,43                     | 0,5         | 0,97                     | 1,2         | 1,35                     | 1,7         | 1,94                     | 2,2         |
| 9                                                                                                                                                                                                                                                                                                                                                                                                                                                                                                                                                                                                                                                                                                                                                                                                                                                                                                                                                                                                                                                                                                                                                                                                                                                                                                                                                                                                                                                                                                                                                                                                                                                                                                                                                                                                                                                                                                                                                                                                                                                                                                                                                                                                                                                                                                                                                                                                                                                                                                                                                                                                                                                                                                                                                                                                                                                                                                                                                                                                                                                                                                                                                                                                                                                                                                                                                                                                                                                                                                                                                                                                                                                                                                                                                                                                                                                                                                                                                                                                                                                                                                                                                                                                                                                                                                                                                                                                                                                                                                                                                                                                                                                                                                                                                                                                                                                                                                                                                                                                                                                                                                                                                                                                                                                                                                                                                                                                                                                                                                                                                                                                                                                                                                                                                                                                                                                                                                                                                                                                                                                                                                         | Занято в долг у частных лиц.          | 4,89                     | 3,7         | 4,06                     | 3,2           | 1,44                     | 1,8            | 2,61                     | 3,2         | 3,33                     | 4,2         | 4,95                     | 6,3         | 3,81                     | 4,5         |
| 10                                                                                                                                                                                                                                                                                                                                                                                                                                                                                                                                                                                                                                                                                                                                                                                                                                                                                                                                                                                                                                                                                                                                                                                                                                                                                                                                                                                                                                                                                                                                                                                                                                                                                                                                                                                                                                                                                                                                                                                                                                                                                                                                                                                                                                                                                                                                                                                                                                                                                                                                                                                                                                                                                                                                                                                                                                                                                                                                                                                                                                                                                                                                                                                                                                                                                                                                                                                                                                                                                                                                                                                                                                                                                                                                                                                                                                                                                                                                                                                                                                                                                                                                                                                                                                                                                                                                                                                                                                                                                                                                                                                                                                                                                                                                                                                                                                                                                                                                                                                                                                                                                                                                                                                                                                                                                                                                                                                                                                                                                                                                                                                                                                                                                                                                                                                                                                                                                                                                                                                                                                                                                                        | Прекрат в долг и кооперативных        | 0,81                     | 0,6         | 2,70                     | 2,1           | 3,03                     | 4,2            | 4,19                     | 5,1         | 0,77                     | 1,0         | 5,24                     | 6,6         | 5,14                     | 6,1         |
| 11                                                                                                                                                                                                                                                                                                                                                                                                                                                                                                                                                                                                                                                                                                                                                                                                                                                                                                                                                                                                                                                                                                                                                                                                                                                                                                                                                                                                                                                                                                                                                                                                                                                                                                                                                                                                                                                                                                                                                                                                                                                                                                                                                                                                                                                                                                                                                                                                                                                                                                                                                                                                                                                                                                                                                                                                                                                                                                                                                                                                                                                                                                                                                                                                                                                                                                                                                                                                                                                                                                                                                                                                                                                                                                                                                                                                                                                                                                                                                                                                                                                                                                                                                                                                                                                                                                                                                                                                                                                                                                                                                                                                                                                                                                                                                                                                                                                                                                                                                                                                                                                                                                                                                                                                                                                                                                                                                                                                                                                                                                                                                                                                                                                                                                                                                                                                                                                                                                                                                                                                                                                                                                        | Раньше поступления                    | 3,86                     | 2,9         | 1,70                     | 1,3           | 4,02                     | 5,4            | 2,85                     | 3,5         | 3,20                     | 4,2         | 2,01                     | 2,5         | 2,92                     | 3,5         |
| 12                                                                                                                                                                                                                                                                                                                                                                                                                                                                                                                                                                                                                                                                                                                                                                                                                                                                                                                                                                                                                                                                                                                                                                                                                                                                                                                                                                                                                                                                                                                                                                                                                                                                                                                                                                                                                                                                                                                                                                                                                                                                                                                                                                                                                                                                                                                                                                                                                                                                                                                                                                                                                                                                                                                                                                                                                                                                                                                                                                                                                                                                                                                                                                                                                                                                                                                                                                                                                                                                                                                                                                                                                                                                                                                                                                                                                                                                                                                                                                                                                                                                                                                                                                                                                                                                                                                                                                                                                                                                                                                                                                                                                                                                                                                                                                                                                                                                                                                                                                                                                                                                                                                                                                                                                                                                                                                                                                                                                                                                                                                                                                                                                                                                                                                                                                                                                                                                                                                                                                                                                                                                                                        | Вызго на займы и сбережений           | 3,61                     | 2,8         | —                        | —             | 0,87                     | 1,1            | —                        | —           | —                        | —           | —                        | —           | —                        | —           |
| Всего поступило                                                                                                                                                                                                                                                                                                                                                                                                                                                                                                                                                                                                                                                                                                                                                                                                                                                                                                                                                                                                                                                                                                                                                                                                                                                                                                                                                                                                                                                                                                                                                                                                                                                                                                                                                                                                                                                                                                                                                                                                                                                                                                                                                                                                                                                                                                                                                                                                                                                                                                                                                                                                                                                                                                                                                                                                                                                                                                                                                                                                                                                                                                                                                                                                                                                                                                                                                                                                                                                                                                                                                                                                                                                                                                                                                                                                                                                                                                                                                                                                                                                                                                                                                                                                                                                                                                                                                                                                                                                                                                                                                                                                                                                                                                                                                                                                                                                                                                                                                                                                                                                                                                                                                                                                                                                                                                                                                                                                                                                                                                                                                                                                                                                                                                                                                                                                                                                                                                                                                                                                                                                                                           |                                       | 130,82                   | 100,0       | 128,69                   | 100,0         | 74,43                    | 100,0          | 82,64                    | 100,0       | 76,66                    | 100,0       | 79,28                    | 100,0       | 81,28                    | 100,0       |
| РАСХОД:                                                                                                                                                                                                                                                                                                                                                                                                                                                                                                                                                                                                                                                                                                                                                                                                                                                                                                                                                                                                                                                                                                                                                                                                                                                                                                                                                                                                                                                                                                                                                                                                                                                                                                                                                                                                                                                                                                                                                                                                                                                                                                                                                                                                                                                                                                                                                                                                                                                                                                                                                                                                                                                                                                                                                                                                                                                                                                                                                                                                                                                                                                                                                                                                                                                                                                                                                                                                                                                                                                                                                                                                                                                                                                                                                                                                                                                                                                                                                                                                                                                                                                                                                                                                                                                                                                                                                                                                                                                                                                                                                                                                                                                                                                                                                                                                                                                                                                                                                                                                                                                                                                                                                                                                                                                                                                                                                                                                                                                                                                                                                                                                                                                                                                                                                                                                                                                                                                                                                                                                                                                                                                   |                                       |                          |             |                          |               |                          |                |                          |             |                          |             |                          |             |                          |             |
| 1                                                                                                                                                                                                                                                                                                                                                                                                                                                                                                                                                                                                                                                                                                                                                                                                                                                                                                                                                                                                                                                                                                                                                                                                                                                                                                                                                                                                                                                                                                                                                                                                                                                                                                                                                                                                                                                                                                                                                                                                                                                                                                                                                                                                                                                                                                                                                                                                                                                                                                                                                                                                                                                                                                                                                                                                                                                                                                                                                                                                                                                                                                                                                                                                                                                                                                                                                                                                                                                                                                                                                                                                                                                                                                                                                                                                                                                                                                                                                                                                                                                                                                                                                                                                                                                                                                                                                                                                                                                                                                                                                                                                                                                                                                                                                                                                                                                                                                                                                                                                                                                                                                                                                                                                                                                                                                                                                                                                                                                                                                                                                                                                                                                                                                                                                                                                                                                                                                                                                                                                                                                                                                         | Почешено                              | 13,79                    | 10,6        | 11,57                    | 9,4           | 6,94                     | 9,3            | 6,17                     | 7,5         | 4,62                     | 6,0         | 4,01                     | 5,2         | 6,60                     | 8,4         |
| 2                                                                                                                                                                                                                                                                                                                                                                                                                                                                                                                                                                                                                                                                                                                                                                                                                                                                                                                                                                                                                                                                                                                                                                                                                                                                                                                                                                                                                                                                                                                                                                                                                                                                                                                                                                                                                                                                                                                                                                                                                                                                                                                                                                                                                                                                                                                                                                                                                                                                                                                                                                                                                                                                                                                                                                                                                                                                                                                                                                                                                                                                                                                                                                                                                                                                                                                                                                                                                                                                                                                                                                                                                                                                                                                                                                                                                                                                                                                                                                                                                                                                                                                                                                                                                                                                                                                                                                                                                                                                                                                                                                                                                                                                                                                                                                                                                                                                                                                                                                                                                                                                                                                                                                                                                                                                                                                                                                                                                                                                                                                                                                                                                                                                                                                                                                                                                                                                                                                                                                                                                                                                                                         | Топливо и осветит. материалы          | 7,74                     | 5,9         | 10,17                    | 8,2           | 3,79                     | 5,1            | 7,14                     | 8,7         | 6,56                     | 8,7         | 8,73                     | 11,0        | 7,46                     | 9,5         |
| 3                                                                                                                                                                                                                                                                                                                                                                                                                                                                                                                                                                                                                                                                                                                                                                                                                                                                                                                                                                                                                                                                                                                                                                                                                                                                                                                                                                                                                                                                                                                                                                                                                                                                                                                                                                                                                                                                                                                                                                                                                                                                                                                                                                                                                                                                                                                                                                                                                                                                                                                                                                                                                                                                                                                                                                                                                                                                                                                                                                                                                                                                                                                                                                                                                                                                                                                                                                                                                                                                                                                                                                                                                                                                                                                                                                                                                                                                                                                                                                                                                                                                                                                                                                                                                                                                                                                                                                                                                                                                                                                                                                                                                                                                                                                                                                                                                                                                                                                                                                                                                                                                                                                                                                                                                                                                                                                                                                                                                                                                                                                                                                                                                                                                                                                                                                                                                                                                                                                                                                                                                                                                                                         | Ипитание                              | 57,19                    | 43,8        | 52,51                    | 42,5          | 39,42                    | 52,5           | 37,34                    | 45,6        | 38,46                    | 50,3        | 37,34                    | 47,6        | 36,62                    | 46,6        |
| 4                                                                                                                                                                                                                                                                                                                                                                                                                                                                                                                                                                                                                                                                                                                                                                                                                                                                                                                                                                                                                                                                                                                                                                                                                                                                                                                                                                                                                                                                                                                                                                                                                                                                                                                                                                                                                                                                                                                                                                                                                                                                                                                                                                                                                                                                                                                                                                                                                                                                                                                                                                                                                                                                                                                                                                                                                                                                                                                                                                                                                                                                                                                                                                                                                                                                                                                                                                                                                                                                                                                                                                                                                                                                                                                                                                                                                                                                                                                                                                                                                                                                                                                                                                                                                                                                                                                                                                                                                                                                                                                                                                                                                                                                                                                                                                                                                                                                                                                                                                                                                                                                                                                                                                                                                                                                                                                                                                                                                                                                                                                                                                                                                                                                                                                                                                                                                                                                                                                                                                                                                                                                                                         | Спиртные напитки                      | 0,55                     | 0,4         | 1,30                     | 1,1           | 1,07                     | 1,4            | 0,62                     | 0,8         | 0,19                     | 0,2         | 0,65                     | 0,8         | 0,44                     | 0,5         |
| 5                                                                                                                                                                                                                                                                                                                                                                                                                                                                                                                                                                                                                                                                                                                                                                                                                                                                                                                                                                                                                                                                                                                                                                                                                                                                                                                                                                                                                                                                                                                                                                                                                                                                                                                                                                                                                                                                                                                                                                                                                                                                                                                                                                                                                                                                                                                                                                                                                                                                                                                                                                                                                                                                                                                                                                                                                                                                                                                                                                                                                                                                                                                                                                                                                                                                                                                                                                                                                                                                                                                                                                                                                                                                                                                                                                                                                                                                                                                                                                                                                                                                                                                                                                                                                                                                                                                                                                                                                                                                                                                                                                                                                                                                                                                                                                                                                                                                                                                                                                                                                                                                                                                                                                                                                                                                                                                                                                                                                                                                                                                                                                                                                                                                                                                                                                                                                                                                                                                                                                                                                                                                                                         | Табак, сигареты, сыпуч.               | 2,58                     | 1,9         | 2,13                     | 1,6           | 1,96                     | 2,6            | 0,13                     | 0,9         | 0,75                     | 1,0         | 1,62                     | 2,1         | 1,52                     | 1,9         |
| 6                                                                                                                                                                                                                                                                                                                                                                                                                                                                                                                                                                                                                                                                                                                                                                                                                                                                                                                                                                                                                                                                                                                                                                                                                                                                                                                                                                                                                                                                                                                                                                                                                                                                                                                                                                                                                                                                                                                                                                                                                                                                                                                                                                                                                                                                                                                                                                                                                                                                                                                                                                                                                                                                                                                                                                                                                                                                                                                                                                                                                                                                                                                                                                                                                                                                                                                                                                                                                                                                                                                                                                                                                                                                                                                                                                                                                                                                                                                                                                                                                                                                                                                                                                                                                                                                                                                                                                                                                                                                                                                                                                                                                                                                                                                                                                                                                                                                                                                                                                                                                                                                                                                                                                                                                                                                                                                                                                                                                                                                                                                                                                                                                                                                                                                                                                                                                                                                                                                                                                                                                                                                                                         | Приобретение одежды, белья, обуви     | 13,58                    | 10,4        | 13,96                    | 11,3          | 8,25                     | 11,1           | 12,97                    | 15,9        | 7,87                     | 10,3        | 13,43                    | 17,0        | 7,21                     | 9,1         |
| 7                                                                                                                                                                                                                                                                                                                                                                                                                                                                                                                                                                                                                                                                                                                                                                                                                                                                                                                                                                                                                                                                                                                                                                                                                                                                                                                                                                                                                                                                                                                                                                                                                                                                                                                                                                                                                                                                                                                                                                                                                                                                                                                                                                                                                                                                                                                                                                                                                                                                                                                                                                                                                                                                                                                                                                                                                                                                                                                                                                                                                                                                                                                                                                                                                                                                                                                                                                                                                                                                                                                                                                                                                                                                                                                                                                                                                                                                                                                                                                                                                                                                                                                                                                                                                                                                                                                                                                                                                                                                                                                                                                                                                                                                                                                                                                                                                                                                                                                                                                                                                                                                                                                                                                                                                                                                                                                                                                                                                                                                                                                                                                                                                                                                                                                                                                                                                                                                                                                                                                                                                                                                                                         | Шитье и починка                       | 3,08                     | 2,4         | 2,98                     | 2,4           | 1,58                     | 2,1            | 3,31                     | 4,1         | 3,94                     | 5,2         | 1,24                     | 1,6         | 3,49                     | 4,4         |
| 8                                                                                                                                                                                                                                                                                                                                                                                                                                                                                                                                                                                                                                                                                                                                                                                                                                                                                                                                                                                                                                                                                                                                                                                                                                                                                                                                                                                                                                                                                                                                                                                                                                                                                                                                                                                                                                                                                                                                                                                                                                                                                                                                                                                                                                                                                                                                                                                                                                                                                                                                                                                                                                                                                                                                                                                                                                                                                                                                                                                                                                                                                                                                                                                                                                                                                                                                                                                                                                                                                                                                                                                                                                                                                                                                                                                                                                                                                                                                                                                                                                                                                                                                                                                                                                                                                                                                                                                                                                                                                                                                                                                                                                                                                                                                                                                                                                                                                                                                                                                                                                                                                                                                                                                                                                                                                                                                                                                                                                                                                                                                                                                                                                                                                                                                                                                                                                                                                                                                                                                                                                                                                                         | Мелкие принад., туалет и матер.       | —                        | —           | —                        | —             | —                        | —              | —                        | —           | —                        | —           | —                        | —           | —                        | —           |
| 9                                                                                                                                                                                                                                                                                                                                                                                                                                                                                                                                                                                                                                                                                                                                                                                                                                                                                                                                                                                                                                                                                                                                                                                                                                                                                                                                                                                                                                                                                                                                                                                                                                                                                                                                                                                                                                                                                                                                                                                                                                                                                                                                                                                                                                                                                                                                                                                                                                                                                                                                                                                                                                                                                                                                                                                                                                                                                                                                                                                                                                                                                                                                                                                                                                                                                                                                                                                                                                                                                                                                                                                                                                                                                                                                                                                                                                                                                                                                                                                                                                                                                                                                                                                                                                                                                                                                                                                                                                                                                                                                                                                                                                                                                                                                                                                                                                                                                                                                                                                                                                                                                                                                                                                                                                                                                                                                                                                                                                                                                                                                                                                                                                                                                                                                                                                                                                                                                                                                                                                                                                                                                                         | для шитья                             | 0,99                     | 0,7         | 0,76                     | 0,6           | 0,56                     | 0,8            | 0,26                     | 0,3         | 0,52                     | 0,7         | 0,28                     | 0,4         | 0,48                     | 0,7         |
| 10                                                                                                                                                                                                                                                                                                                                                                                                                                                                                                                                                                                                                                                                                                                                                                                                                                                                                                                                                                                                                                                                                                                                                                                                                                                                                                                                                                                                                                                                                                                                                                                                                                                                                                                                                                                                                                                                                                                                                                                                                                                                                                                                                                                                                                                                                                                                                                                                                                                                                                                                                                                                                                                                                                                                                                                                                                                                                                                                                                                                                                                                                                                                                                                                                                                                                                                                                                                                                                                                                                                                                                                                                                                                                                                                                                                                                                                                                                                                                                                                                                                                                                                                                                                                                                                                                                                                                                                                                                                                                                                                                                                                                                                                                                                                                                                                                                                                                                                                                                                                                                                                                                                                                                                                                                                                                                                                                                                                                                                                                                                                                                                                                                                                                                                                                                                                                                                                                                                                                                                                                                                                                                        | Старая, ...                           | 1,69                     | 1,3         | 1,19                     | 1,0           | 0,48                     | 0,6            | 0,81                     | 1,0         | 0,83                     | 1,0         | 0,67                     | 0,9         | 0,75                     | 0,9         |
| 11                                                                                                                                                                                                                                                                                                                                                                                                                                                                                                                                                                                                                                                                                                                                                                                                                                                                                                                                                                                                                                                                                                                                                                                                                                                                                                                                                                                                                                                                                                                                                                                                                                                                                                                                                                                                                                                                                                                                                                                                                                                                                                                                                                                                                                                                                                                                                                                                                                                                                                                                                                                                                                                                                                                                                                                                                                                                                                                                                                                                                                                                                                                                                                                                                                                                                                                                                                                                                                                                                                                                                                                                                                                                                                                                                                                                                                                                                                                                                                                                                                                                                                                                                                                                                                                                                                                                                                                                                                                                                                                                                                                                                                                                                                                                                                                                                                                                                                                                                                                                                                                                                                                                                                                                                                                                                                                                                                                                                                                                                                                                                                                                                                                                                                                                                                                                                                                                                                                                                                                                                                                                                                        | Хозяйств. вещи, обстановка            | 3,73                     | 2,9         | 2,67                     | 2,2           | 0,68                     | 0,9            | 1,33                     | 1,9         | 1,35                     | 1,7         | 1,55                     | 1,7         | 1,08                     | 1,3         |
| 12                                                                                                                                                                                                                                                                                                                                                                                                                                                                                                                                                                                                                                                                                                                                                                                                                                                                                                                                                                                                                                                                                                                                                                                                                                                                                                                                                                                                                                                                                                                                                                                                                                                                                                                                                                                                                                                                                                                                                                                                                                                                                                                                                                                                                                                                                                                                                                                                                                                                                                                                                                                                                                                                                                                                                                                                                                                                                                                                                                                                                                                                                                                                                                                                                                                                                                                                                                                                                                                                                                                                                                                                                                                                                                                                                                                                                                                                                                                                                                                                                                                                                                                                                                                                                                                                                                                                                                                                                                                                                                                                                                                                                                                                                                                                                                                                                                                                                                                                                                                                                                                                                                                                                                                                                                                                                                                                                                                                                                                                                                                                                                                                                                                                                                                                                                                                                                                                                                                                                                                                                                                                                                        | Превоза                               | 1,24                     | 0,9         | 1,04                     | 0,9           | 1,06                     | 1,5            | 0,53                     | 0,7         | 0,60                     | 0,8         | 0,18                     | 1,3         | 0,64                     | 0,9         |
| 13                                                                                                                                                                                                                                                                                                                                                                                                                                                                                                                                                                                                                                                                                                                                                                                                                                                                                                                                                                                                                                                                                                                                                                                                                                                                                                                                                                                                                                                                                                                                                                                                                                                                                                                                                                                                                                                                                                                                                                                                                                                                                                                                                                                                                                                                                                                                                                                                                                                                                                                                                                                                                                                                                                                                                                                                                                                                                                                                                                                                                                                                                                                                                                                                                                                                                                                                                                                                                                                                                                                                                                                                                                                                                                                                                                                                                                                                                                                                                                                                                                                                                                                                                                                                                                                                                                                                                                                                                                                                                                                                                                                                                                                                                                                                                                                                                                                                                                                                                                                                                                                                                                                                                                                                                                                                                                                                                                                                                                                                                                                                                                                                                                                                                                                                                                                                                                                                                                                                                                                                                                                                                                        | Лекарств                              | 1,66                     | 1,3         | 0,78                     | 0,6           | 0,54                     | 0,8            | 1,46                     | 1,6         | 0,38                     | 0,6         | 0,78                     | 1,0         | 0,69                     | 0,8         |
| 14                                                                                                                                                                                                                                                                                                                                                                                                                                                                                                                                                                                                                                                                                                                                                                                                                                                                                                                                                                                                                                                                                                                                                                                                                                                                                                                                                                                                                                                                                                                                                                                                                                                                                                                                                                                                                                                                                                                                                                                                                                                                                                                                                                                                                                                                                                                                                                                                                                                                                                                                                                                                                                                                                                                                                                                                                                                                                                                                                                                                                                                                                                                                                                                                                                                                                                                                                                                                                                                                                                                                                                                                                                                                                                                                                                                                                                                                                                                                                                                                                                                                                                                                                                                                                                                                                                                                                                                                                                                                                                                                                                                                                                                                                                                                                                                                                                                                                                                                                                                                                                                                                                                                                                                                                                                                                                                                                                                                                                                                                                                                                                                                                                                                                                                                                                                                                                                                                                                                                                                                                                                                                                        | Культурно-просветит. расходы          | 4,59                     | 3,6         | 4,20                     | 3,4           | 1,47                     | 2,0            | 3,04                     | 3,7         | 2,77                     | 3,6         | 1,76                     | 2,2         | 2,75                     | 3,5         |
| 15                                                                                                                                                                                                                                                                                                                                                                                                                                                                                                                                                                                                                                                                                                                                                                                                                                                                                                                                                                                                                                                                                                                                                                                                                                                                                                                                                                                                                                                                                                                                                                                                                                                                                                                                                                                                                                                                                                                                                                                                                                                                                                                                                                                                                                                                                                                                                                                                                                                                                                                                                                                                                                                                                                                                                                                                                                                                                                                                                                                                                                                                                                                                                                                                                                                                                                                                                                                                                                                                                                                                                                                                                                                                                                                                                                                                                                                                                                                                                                                                                                                                                                                                                                                                                                                                                                                                                                                                                                                                                                                                                                                                                                                                                                                                                                                                                                                                                                                                                                                                                                                                                                                                                                                                                                                                                                                                                                                                                                                                                                                                                                                                                                                                                                                                                                                                                                                                                                                                                                                                                                                                                                        | Одущев.-подпитч. расходы              | 3,39                     | 2,6         | 3,01                     | 2,4           | 2,23                     | 3,0            | 1,14                     | 1,4         | 2,22                     | 2,9         | 1,75                     | 2,2         | 1,90                     | 2,4         |
| 16                                                                                                                                                                                                                                                                                                                                                                                                                                                                                                                                                                                                                                                                                                                                                                                                                                                                                                                                                                                                                                                                                                                                                                                                                                                                                                                                                                                                                                                                                                                                                                                                                                                                                                                                                                                                                                                                                                                                                                                                                                                                                                                                                                                                                                                                                                                                                                                                                                                                                                                                                                                                                                                                                                                                                                                                                                                                                                                                                                                                                                                                                                                                                                                                                                                                                                                                                                                                                                                                                                                                                                                                                                                                                                                                                                                                                                                                                                                                                                                                                                                                                                                                                                                                                                                                                                                                                                                                                                                                                                                                                                                                                                                                                                                                                                                                                                                                                                                                                                                                                                                                                                                                                                                                                                                                                                                                                                                                                                                                                                                                                                                                                                                                                                                                                                                                                                                                                                                                                                                                                                                                                                        | Почешо, отсутств. членов семьи        | 2,14                     | 1,6         | 2,15                     | 1,7           | 0,30                     | 0,4            | 0,43                     | 0,5         | 0,42                     | 0,5         | 0,73                     | 0,9         | 2,23                     | 2,8         |
| 17                                                                                                                                                                                                                                                                                                                                                                                                                                                                                                                                                                                                                                                                                                                                                                                                                                                                                                                                                                                                                                                                                                                                                                                                                                                                                                                                                                                                                                                                                                                                                                                                                                                                                                                                                                                                                                                                                                                                                                                                                                                                                                                                                                                                                                                                                                                                                                                                                                                                                                                                                                                                                                                                                                                                                                                                                                                                                                                                                                                                                                                                                                                                                                                                                                                                                                                                                                                                                                                                                                                                                                                                                                                                                                                                                                                                                                                                                                                                                                                                                                                                                                                                                                                                                                                                                                                                                                                                                                                                                                                                                                                                                                                                                                                                                                                                                                                                                                                                                                                                                                                                                                                                                                                                                                                                                                                                                                                                                                                                                                                                                                                                                                                                                                                                                                                                                                                                                                                                                                                                                                                                                                        | Расходы на себя, провоз, хоз.         | 0,01                     | 0,1         | —                        | —             | 0,12                     | 0,2            | 0,05                     | 0,1         | 0,02                     | 0,0         | 0,29                     | 0,4         | —                        | —           |
| 18                                                                                                                                                                                                                                                                                                                                                                                                                                                                                                                                                                                                                                                                                                                                                                                                                                                                                                                                                                                                                                                                                                                                                                                                                                                                                                                                                                                                                                                                                                                                                                                                                                                                                                                                                                                                                                                                                                                                                                                                                                                                                                                                                                                                                                                                                                                                                                                                                                                                                                                                                                                                                                                                                                                                                                                                                                                                                                                                                                                                                                                                                                                                                                                                                                                                                                                                                                                                                                                                                                                                                                                                                                                                                                                                                                                                                                                                                                                                                                                                                                                                                                                                                                                                                                                                                                                                                                                                                                                                                                                                                                                                                                                                                                                                                                                                                                                                                                                                                                                                                                                                                                                                                                                                                                                                                                                                                                                                                                                                                                                                                                                                                                                                                                                                                                                                                                                                                                                                                                                                                                                                                                        | Прочие расходы                        | 1,251                    | 9,6         | 13,21                    | 10,7          | 3,98                     | 5,3            | 5,09                     | 6,7         | 4,56                     | 6,4         | 3,12                     | 4,0         | 4,94                     | 6,3         |
| 19                                                                                                                                                                                                                                                                                                                                                                                                                                                                                                                                                                                                                                                                                                                                                                                                                                                                                                                                                                                                                                                                                                                                                                                                                                                                                                                                                                                                                                                                                                                                                                                                                                                                                                                                                                                                                                                                                                                                                                                                                                                                                                                                                                                                                                                                                                                                                                                                                                                                                                                                                                                                                                                                                                                                                                                                                                                                                                                                                                                                                                                                                                                                                                                                                                                                                                                                                                                                                                                                                                                                                                                                                                                                                                                                                                                                                                                                                                                                                                                                                                                                                                                                                                                                                                                                                                                                                                                                                                                                                                                                                                                                                                                                                                                                                                                                                                                                                                                                                                                                                                                                                                                                                                                                                                                                                                                                                                                                                                                                                                                                                                                                                                                                                                                                                                                                                                                                                                                                                                                                                                                                                                        | Всего израсходовано                   | 130,46                   | 100,0       | 123,63                   | 100,0         | 74,45                    | 100,0          | 81,82                    | 100,0       | 76,34                    | 100,0       | 78,45                    | 100,0       | 78,94                    | 100,0       |
| Остаток дохода                                                                                                                                                                                                                                                                                                                                                                                                                                                                                                                                                                                                                                                                                                                                                                                                                                                                                                                                                                                                                                                                                                                                                                                                                                                                                                                                                                                                                                                                                                                                                                                                                                                                                                                                                                                                                                                                                                                                                                                                                                                                                                                                                                                                                                                                                                                                                                                                                                                                                                                                                                                                                                                                                                                                                                                                                                                                                                                                                                                                                                                                                                                                                                                                                                                                                                                                                                                                                                                                                                                                                                                                                                                                                                                                                                                                                                                                                                                                                                                                                                                                                                                                                                                                                                                                                                                                                                                                                                                                                                                                                                                                                                                                                                                                                                                                                                                                                                                                                                                                                                                                                                                                                                                                                                                                                                                                                                                                                                                                                                                                                                                                                                                                                                                                                                                                                                                                                                                                                                                                                                                                                            |                                       | —                        | —           | 4,99                     | 4,0           | —                        | —              | 0,43                     | 0,5         | 0,24                     | 0,3         | 0,66                     | 0,8         | 4,83                     | 6,1         |
| Число хозяйств, вошед. в разработку                                                                                                                                                                                                                                                                                                                                                                                                                                                                                                                                                                                                                                                                                                                                                                                                                                                                                                                                                                                                                                                                                                                                                                                                                                                                                                                                                                                                                                                                                                                                                                                                                                                                                                                                                                                                                                                                                                                                                                                                                                                                                                                                                                                                                                                                                                                                                                                                                                                                                                                                                                                                                                                                                                                                                                                                                                                                                                                                                                                                                                                                                                                                                                                                                                                                                                                                                                                                                                                                                                                                                                                                                                                                                                                                                                                                                                                                                                                                                                                                                                                                                                                                                                                                                                                                                                                                                                                                                                                                                                                                                                                                                                                                                                                                                                                                                                                                                                                                                                                                                                                                                                                                                                                                                                                                                                                                                                                                                                                                                                                                                                                                                                                                                                                                                                                                                                                                                                                                                                                                                                                                       |                                       | 141                      | —           | 95                       | —             | 58                       | —              | 35                       | —           | 43                       | —           | 62                       | —           | 49                       | —           |
| В среднем на 1 хоз-во                                                                                                                                                                                                                                                                                                                                                                                                                                                                                                                                                                                                                                                                                                                                                                                                                                                                                                                                                                                                                                                                                                                                                                                                                                                                                                                                                                                                                                                                                                                                                                                                                                                                                                                                                                                                                                                                                                                                                                                                                                                                                                                                                                                                                                                                                                                                                                                                                                                                                                                                                                                                                                                                                                                                                                                                                                                                                                                                                                                                                                                                                                                                                                                                                                                                                                                                                                                                                                                                                                                                                                                                                                                                                                                                                                                                                                                                                                                                                                                                                                                                                                                                                                                                                                                                                                                                                                                                                                                                                                                                                                                                                                                                                                                                                                                                                                                                                                                                                                                                                                                                                                                                                                                                                                                                                                                                                                                                                                                                                                                                                                                                                                                                                                                                                                                                                                                                                                                                                                                                                                                                                     |                                       | 3,86                     | —           | 3,78                     | —             | 3,79                     | —              | 3,77                     | —           | 3,21                     | —           | 3,58                     | —           | 3,45                     | —           |
| » » » » » » » » » » » » » » » » » » » » » » » » » » » » » » » » » » » » » » » » » » » » » » » » » » » » » » » » » » » » » » » » » » » » » » » » » » » » » » » » » » » » » » » » » » » » » » » » » » » » » » » » » » » » » » » » » » » » » » » » » » » » » » » » » » » » » » » » » » » » » » » » » » » » » » » » » » » » » » » » » » » » » » » » » » » » » » » » » » » » » » » » » » » » » » » » » » » » » » » » » » » » » » » » » » » » » » » » » » » » » » » » » » » » » » » » » » » » » » » » » » » » » » » » » » » » » » » » » » » » » » » » » » » » » » » » » » » » » » » » » » » » » » » » » » » » » » » » » » » » » » » » » » » » » » » » » » » » » » » » » » » » » » » » » » » » » » » » » » » » » » » » » » » » » » » » » » » » » » » » » » » » » » » » » » » » » » » » » » » » » » » » » » » » » » » » » » » » » » » » » » » » » » » » » » » » » » » » » » » » » » » » » » » » » » » » » » » » » » » » » » » » » » » » » » » » » » » » » » » » » » » » » » » » » » » » » » » » » » » » » » » » » » » » » » » » » » » » » » » » » » » » » » » » » » » » » » » » » » » » » » » » » » » » » » » » » » » » » » » » » » » » » » » » » » » » » » » » » » » » » » » » » » » » » » » » » » » » » » » » » » » » » » » » » » » » » » » » » » » » » » » » » » » » » » » » » » » » » » » » » » » » » » » » » » » » » » » » » » » » » » » » » » » » » » » » » » » » » » » » » » » » » » » » » » » » » » » » » » » » » » » » » » » » » » » » » » » » » » » » » » » » » » » » » » » » » » » » » » » » » » » » » » » » » » » » » » » » » » » » » » » » » » » » » » » » » » » » » » » » » » » » » » » » » » » » » » » » » » » » » » » » » » » » » » » » » » » » » » » » » » » » » » » » » » » » » » » » » » » » » » » » » » » » » » » » » » » » » » » » » » » » » » » » » » » » » » » » » » » » » » » » » » » » » » » » » » » » » » » » » » » » » » » » » » » » » » » » » » » » » » » » » » » » » » » » » » » » » » » » » » » » » » » » » » » » » » » » » » » » » » » » » » » » » » » » » » » » » » » » » » » » » » » » » » » » » » » » » » » » » » » » » » » » » » » » » » » » » » » » » » » » » » » » » » » » » » » » » » » » » » » » » » » » » » » » » » » » » » » » » » » » » » » » » » » » » » » » » » » » » » » » » » » » » » » » » » » » » » » » » » » » » » » » » » » » » » » » » » » » » » » » » » » » » » » » » » » » » » » » » » » » » » » » » » » » » » » » » » » » » » » » » » » » » » » » » » » » » » » » » » » » » » » » » » » » » » » » » » » » » » » » » » » » » » » » » » » » » » » » » » » » » » » » » » » » » » » » » » » » » » » » » » » » » » » » » » » » » » » » » » » » » » » » » » » » » » » » » » » » » » » » » » » » » » » » » » » » » » » » » » » » » » » » » » » » » » » » » » » » » » » » » » » » » » » » » » » » » » » » » » » » » » » » » » » » » » » » » » » » » » » » » » » » » » » » » » » » » » » » » » » » » » » » » » » » » » » » » » » » » » » » » » » » » » » » » » » » » » » » » » » » » » » » » » » » » » » » » » » » » » » » » » » » » » » » » » » » » » » » » » » » » » » » » » » » » » » » » » » » » » » » » » » » » » » » » » » » » » » » » » » » » » » » » » » » » » » » » » » » » » » » » » » » » » » » » » » » » » » » » » » » » » » » » » » » » » » » » » » » » » » » » » » » » » » » » » » » » » » » » » » » » » » » » » » » » » » » » » » » » » » » » » » » » » » » » » » » » » » » » » » » » » » » » » » » » » » » » » » » » » » » » » » » » » » » » » » » » » » » » » » » » » » » » » » » » » » » » » » » » » » » » » » » » » » » » » » » » » » » » » » » » » » » » » » » » » » » » » » » » » » » » » » » » » » » » » » » » » » » » » » » » » » » » » » » » » » » » » » » » » » » » » » » » » » » » » » » » » » » » » » » » » » » » » » » » » » » » » » » » » » » » » » » » » » » » » » » » » » » » » » » » » » » » » » » » » » » » » » » » » » » » » » » » » » » » » » » » » » » » » » » » » » » » » » » » » » » » » » » » » » » » » » » » » » » » » » » » » » » » » » » » » » » » » » » » » » » » » » » » » » » » » » » » » » » » » » » » » » » » » » » » » » » » » » » » » » » » » » » » » » » » » » » » » » » » » » » » » » » » » » » » » » » » » » » » » » » » » » » » » » » » » » » » » » » » » » » » » » » » » » » » » » » » » » » » » » » » » » » » » » » » » » » » » » » » » » » » » » » » » » » » » » » » » » » » » » » » » » » » » » » » » » » » » » » » » » » » » » » » » » » » » » » » » » » » » » » » » » » » » » » » » » » » » » » » » » » » » » » » » » » » » » » » » » » » » » » » » » » » » » » » » » » » » » » » » » » » » » » » » » » » » » » » » » » » » » » » » » » » » » » » » » » » » » » » » » » » » » » » » » » » » » » » » » » » » » » » » » » » » » » » » » » » » » » » » » » » » » » » » » » » » » » » » » » » » » » » » » » » » » » » » » » » » » » » » » » » » » » » » » » » » » » » » » » » » » » » » » » » » » » » » » » » » » » » » » » » » » » » » » » » » » » » » » » » » » » » » » » » » » » » » » » » » » » » » » » » » » » » » » » » » » » » » » » » » » » » » » » » » » » » » » » » » » » » » » » » » » » » » » » » » » » » » » » » » » » » » » » » » » » » » » » » » » » » » » » » » » » » » » » » » » » » » » » » » » » » » » » » » » » » » » » » » » » » » » » » » » » » » » » » » » » » » » » » » » » » » » » » » » » » » » » » » » » » » » » » » » » » » » » » » » » » » » » » » » » » » » » » » » » » » » » » » » » » » » » » » » » » » » » » » » » » » » » » » » » » » » » » » » » » » » » » » » » » » » » » » » » » » » » » » » » » » » » » » » » » » » » » » » » » » » » » » » » » » » » » » » » » » » » » » » » » » » » » » » » » » » » » » » » » » » » » » » » » » » » » » » » » » » » » » » » » » » » » » » » » » » » » » » » » » » » » » » » » » » » » » » » » » » » » » » » » » » » » » » » » » » » » » » » » » » » » » » » » » » » » » » » » » » » » » » » » » » » » » » » » » » » » » » » » » » » » » » » » » » » » » » » » » » » » » » » » » » » » » » » » » » » » » » » » » » » » » » » » » » » » » » » » » » » » » » » » » » » » » » » » » » » » » » » » » » » » » » » » » » » » » » » » » » » » » » » » » » » » » » » » » » » » » » » » » » » » » » » » » » » » » » » » » » » » » » » » » » » » |                                       |                          |             |                          |               |                          |                |                          |             |                          |             |                          |             |                          |             |



и т. д.). Эти организации, получили особенно широкое распространение в 1924 г., и коллективное вовлечение в них служащих приводило к тому, что некоторые служащие состояли одновременно членами 6—7 таких организаций. Естественно, что участие служащего в стольких обществах сильно отягощало его бюджет и ограничивалось уплатой членских взносов. Это было учтено профсоюзами и по директиве ВЦСПС в 1925 г. был взят курс на ограничение числа организаций, членом которых мог состоять служащий, в целях сокращения отчислений и действительного вовлечения его в работу той или иной организации. Указанное обстоятельство и обусловило сокращение общественно-политических расходов.

Все вышесказанное позволяет сделать следующее заключение:

Рост заработной платы и сравнительно устойчивая хозяйственная обстановка в 1925 г. способствовали росту и оздоровлению бюджета служащего и повышению его материального уровня. Основными показателями этого в приходной части бюджета являются повышение удельного веса дохода от заработной платы и сокращение поступлений от продажи вещей, в расходной части рост расходов на питание, одежду и обувь и хозяйственные вещи, а следовательно и более полное удовлетворение этих потребностей.

Н. Гумилевский.

### Численность и состав членов профсоюзов с 1 апр. 1925 г. по 1 апр. 1926 г.

Численность членов союзов по данным ГСПС <sup>1)</sup> на 1 апреля 1926 г. достигла 8768,2 тыс. Прирост за год (с апреля 1925 г. по апрель 1926 г.) выразился в 1817,8 тыс., а за последнее полугодие в 821,4 тыс. Обратимся к отдельным производственным группам и союзам (см. табл. стр. 28).

1-я группа (сельское хозяйство), в которую входит всего один союз сельхозлесраб, за рассматриваемый год показывает прирост на 424,7 тыс., что в процентах составляет 85,3, т. е. в 3 раза больше среднего процента прироста по всем союзам (26,2%). Рост обуславливается, главным образом, все увеличивающимся влиянием союза среди пролетарских элементов деревни, влекущим за собою интенсивное вхождение в союз батраков и пр. лиц наемного труда. Кроме того, в этот период совершается переход лесорубов из союза деревообделочников и рабочих сахарных плантаций из союза сахарников в союз сельхозлесраб. В результате директивы пленума ВЦСПС (февраль 1926 г.) о создании в деревне одной союзной ячейки, в последнем квартале начался переход членов других союзов, малочисленно представленных в деревне, в союз сельхозлесраб.

По промышленной группе союзов (без союза строителей) прирост за год составил 536,4 тыс., а за последнее полугодие 402,1 тыс. Из отдельных союзов данной группы надо отметить рост по союзу горняков (37,1%) и по союзу металлистов. Открытие новых предприятий и расширение уже функционирующих в текстильном производстве (особенно в хлопчатобумажном) дало увеличение членов в союзе текстильщиков.

Все остальные союзы также показывают рост за исключением только сахарников и деревообделочников, уменьшение которых произошло от размежевания указанного выше. Союз строителей вырос за этот период на 69,3% за счет расширения строительного дела.

Группа транспорта и связи показывает прирост на 16,9%, из отдельных союзов здесь надо указать на союз железнодорожников. По всем этим союзам рост числа членов обусловлен был, главным образом, стремительным ростом народного хозяйства.

Из группы союзов государственных, общественных учреждений и торговых предприятий большой прирост приходится на союз совторгслужащих за счет увеличения торговых оборотов на внутреннем и внешнем рынке страны, а также по союзу рабпрос, из-за расширения сети школ и учреждений политпросвета.

Большой прирост наблюдается по союзу нарпит (44,3%) за счет интенсивного вовлечения в союз, главным образом, домашней прислуги.

Причины, указанные выше, влияют на увеличение числа работающих членов союзов, которые, в общем, и являются, конечно, преобладающими в массе членов, так как удельный вес их среди общего числа членов союзов составляет 84,0%. Удельный вес безработных равняется 13,5%, что в абсолютных цифрах на 1 апреля 1926 г. составляет 1182,5 тыс. Прирост безработных за год равняется 189,6 тыс., цифра значительная, на которой необходимо остановиться.

В динамике численности за год мы наблюдаем, таким образом, следующее: с ростом численности работающих происходит и интенсивный рост безработных, показывающий как будто, что безработица у нас не только не рассасывается при расширении промышленности, а наоборот растет. Подробное выявление причин безработицы и характеристика состава безработных приведено в статье С. Иозефович (Ст. Труда № 3—1926 г.). Мы же попытаемся только обосновать рост безработицы, влияющий на общее увеличение

числа членов союзов. По постановлению 2-го пленума ВЦСПС (1922 г.) сезонные безработные должны обслуживаться союзом во всех областях. Проведение в жизнь этого постановления устанавливает постоянную связь сезонников с союзом, вследствие чего большинство сезонных рабочих, очевидно регулярно являются на отметку в период безработицы. Число же сезонников, порывающих связь с союзом на время прекращения работ, очевидно от квартала к кварталу сокращается. А так как развертывание промышленности в целом и, в частности, в области сельского хозяйства, строительства, производства пищевой и вкусовой промышленности, ведет

Организованность среди работающих с I/X—1925 г. по I/IV—1926 г

| Группы                                      | Наименование союзов                                                          | На 100 работающих приходится членов союзов |            | На 100 работающих приходится членов других союзов на I/IV—26 г. |
|---------------------------------------------|------------------------------------------------------------------------------|--------------------------------------------|------------|-----------------------------------------------------------------|
|                                             |                                                                              | I/X—25 г.                                  | I/IV—26 г. |                                                                 |
| Сельское хозяйств.                          | Сельхозлесраб . . . . .                                                      | 70,7                                       | 69,1       | 0,4                                                             |
| Промышленность                              | Бумажники . . . . .                                                          | 90,8                                       | 92,2       | 3,3                                                             |
|                                             | Горнорабочие . . . . .                                                       | 84,0                                       | 87,0       | 1,0                                                             |
|                                             | Деревообделочники . . . . .                                                  | 85,3                                       | 85,2       | 1,4                                                             |
|                                             | Кожевники . . . . .                                                          | 90,8                                       | 91,7       | 1,5                                                             |
|                                             | Металлисты . . . . .                                                         | 87,9                                       | 90,7       | 1,0                                                             |
|                                             | Печатники . . . . .                                                          | 93,5                                       | 95,4       | 1,1                                                             |
|                                             | Пишвики . . . . .                                                            | 88,5                                       | 87,0       | 2,8                                                             |
|                                             | Текстильщики . . . . .                                                       | 92,6                                       | 95,6       | 1,0                                                             |
|                                             | Химики . . . . .                                                             | 88,5                                       | 91,0       | 1,9                                                             |
|                                             | Швейники . . . . .                                                           | 90,8                                       | 91,5       | 0,2                                                             |
|                                             | Итого . . . . .                                                              | 89,0                                       | 91,0       | 1,3                                                             |
|                                             | Сахарники . . . . .                                                          | 73,2                                       | 92,5       | 0,1                                                             |
|                                             | Строители . . . . .                                                          | 83,8                                       | 85,5       | 0,3                                                             |
| Транспорт и Связь                           | Железнодорожники . . . . .                                                   | 93,3                                       | 94,6       | 0,9                                                             |
|                                             | Местн. Транспорт . . . . .                                                   | 91,0                                       | 92,9       | 1,9                                                             |
|                                             | Нарсвязь . . . . .                                                           | 97,8                                       | 96,0       | 0,3                                                             |
|                                             | Итого . . . . .                                                              | 93,4                                       | 94,5       | 1,0                                                             |
|                                             | Водники . . . . .                                                            | 84,5                                       | 92,8       | 1,2                                                             |
| Работники Госуд. учреждений и торг. предпр. | Рабис . . . . .                                                              | 93,5                                       | 93,7       | 3,0                                                             |
|                                             | Мелсантруд . . . . .                                                         | 95,8                                       | 95,9       | 0,7                                                             |
|                                             | Рабпрос . . . . .                                                            | 89,4                                       | 87,4       | 0,8                                                             |
|                                             | Совторгслужащие . . . . .                                                    | 84,2                                       | 83,2       | 1,7                                                             |
|                                             | Итого . . . . .                                                              | 88,1                                       | 86,9       | 1,2                                                             |
| Прочие                                      | Комхоз . . . . .                                                             | 92,0                                       | 93,9       | 3,4                                                             |
|                                             | Нарпит . . . . .                                                             | 87,7                                       | 90,6       | 1,2                                                             |
|                                             | Итого без союзов: Сельхозлесраб Сахарников, Строителей, и Водников . . . . . | 89,6                                       | 90,4       | 1,3                                                             |

1) Сведения о железнодорожниках по данным ЦК.



# СТАТИСТИКА ТРУДА

ЕЖЕМЕСЯЧНЫЙ ОРГАН  
ЦЕНТРАЛЬНОГО БЮРО СТАТИСТИКИ ТРУДА

ВЦСПС, ЦСУ, НКТ.

ЧЕТВЕРТЫЙ ГОД ИЗДАНИЯ.

Под редакцией А. Г. РАШИНА.

\*

## № 9



МОСКВА

ИЗДАНИЕ ВСЕСОЮЗНОГО ЦЕНТРАЛЬНОГО СОВЕТА ПРОФСОЮЗОВ

1926

## ИЗДАНИЕ ВЦСПС.

Принимается подписка на 1926 г. на ежемесячный журнал

# „СТАТИСТИКА ТРУДА“

орган центрального бюро статистики труда ВЦСПС, ЦСУ, НКТ  
под редакцией А. Г. РАШИНА.

### В ЖУРНАЛЕ ПРИНИМАЮТ УЧАСТИЕ:

Березанский, Л. В., Берлин, И. А., Буянов, М. И., Вовси, М., Воробьев, Н. Я., Гиндина, Р. Д., Гольцман, М. Т., Гохман, И. З., Гухман, Б. А., Дубинская, И. Н., Зайцев, В. А., Иозефович, С. Л., Катель, М. Я., Кабо, Е. О., Кохн, М. П., Магазинов, Л. А., Майзель, Д. Л., Маркузон, Ф. Д., Мельников, А. А., Минц, Л. Е., Овсянников, В. С., Пакшвер, В. И., Поляк, Г. С., Пушнова, Л. П., Рашин, А. Г., Стопани, А. М., Струмилин, С. Г., Фалькнер, С. А., Филиппова, Н. А., Фрейман, Л. И., Шофман, Ф. М., Энгель, И., Яковлева, К. Н., Яроцкий, В. Я.



В вышедших номерах журнала среди прочего материала помещены статьи по следующим вопросам:

1. ИНДЕКСЫ СТАТИСТИКИ ТРУДА. 2. БЮДЖЕТ И ПИТАНИЕ РУССКОГО РАБОЧЕГО И СЛУЖАЩЕГО в 1922—1925 гг. 3. ЗАРАБОТНАЯ ПЛАТА в 1922—1926 гг. 4. ДВИЖЕНИЕ ТАРИФНЫХ СТАВОК ПО КОЛДОГОВОРАМ. 5. ТАРИФИКАЦИЯ РАБОЧИХ И СЛУЖАЩИХ. 6. ДВИЖЕНИЕ ЧИСЛЕННОСТИ И СОСТАВ ПРОМЫШЛЕННЫХ РАБОЧИХ И СЛУЖАЩИХ в 1922 — 1926 гг. 7. ДВИЖЕНИЕ РОЗНИЧНЫХ ЦЕН ЗА 1922—1926 гг. 8. ТРУДОВЫЕ КОНФЛИКТЫ в 1922—25 гг. 9. ЗАРАБОТНАЯ ПЛАТА В ЗАПАДНОЙ ЕВРОПЕ. 10. БЕЗРАБОТИЦА в 1922—26 гг. 11. ЧИСЛЕННОСТЬ ЧЛЕНОВ ПРОФСОЮЗОВ. 12. ФИНАНСЫ СОЮЗОВ. 13. СОЦИАЛЬНОЕ СТРАХОВАНИЕ. 14. ДЕЯТЕЛЬНОСТЬ ИНСПЕКЦИИ ТРУДА И ПР.

### АДРЕС РЕДАКЦИИ:

МОСКВА „11“, Солянка, 12, Дворец Труда, ВЦСПС, ком. 41Г. — Телефон 2-13-16.

### ОГЛАВЛЕНИЕ № 9.

- |                                                                                                                                                                          |              |
|--------------------------------------------------------------------------------------------------------------------------------------------------------------------------|--------------|
| 1. Рабочий бюджет в 1925 и первой половине 1926 г.                                                                                                                       | Е. Кабо.     |
| 2. Заработная плата служащих в сельской потребительской кооперации в начале 1926 г.                                                                                      | М. Гольцман. |
| 3. Заработная плата в крупной промышленности в апреле—июне 1926 г. (таблица)                                                                                             |              |
| 4. Заработная плата в металлообрабатывающей, текстильной и полиграфической промышленности по полу и возрасту, профессиям и размерам заработков в марте 1926 г. (таблица) |              |
| 5. Численность персонала промышленных заведений на 1-е января 1926 г. по республикам, областям, губерниям и производствам (таблица)                                      |              |
| 6. Явка, простой и прогулы в промышленных заведениях за 2-ой квартал 1924/25—1925/26 г. г. (таблица)                                                                     |              |

# СТАТИСТИКА ТРУДА

№ 9.

1926 г.

№ 9.

## Рабочий бюджет в 1925 и 1926 году.

(По данным полугодового бюджетного обследования).

Годовое бюджетное обследование, как статистическая работа профессиональных союзов в нескольких промышленных районах, закончило третье полугодие своей работы. Каковы же те задачи, разрешение которых возлагается на исследователя годового рабочего бюджета. Цели и задачи годового бюджетного исследования, имеющего объектом своего изучения рабочего и его семью <sup>1)</sup> в его внепроизводственной, домашней обстановке, распадается на 4 группы: 1) Изучение материального положения рабочих, состав и размеры доходных и расходных статей их бюджета, а также потребления, и притом не в случайно сложившихся условиях одного месяца, или даже сезона, но в течение всего годового периода. 2) Получение конкретных материалов для характеристики массового потребления, необходимых для плановых органов социалистического хозяйства. 3) Получение конкретных материалов для изучения не только экономических, но и культурно-бытовых условий рабочей жизни и, наконец, 4) получение на протяжении ряда месяцев и лет динамических рядов, характеризующих в самых основных чертах изменение рабочего бюджета и быта.

Каковы же необходимые предпосылки для того, чтобы произведенное бюджетное обследование оказалось способным разрешить каждую из возложенных на него задач?

Выполнение первой и второй задачи будет тем успешнее, чем материалы бюджетного обследования окажутся репрезентативнее. Для того, чтобы служить изучению массовых явлений, бюджетные обследования должны охватывать представителей основных групп рабочих и ориентироваться на получение средних величин, по крайней мере, в тех районах и производствах, в которых эти обследования производятся.

Для того, чтобы служить задаче изучения рабочего быта, материал обследования может быть экономически не достаточно репрезентативным, но он должен быть типичным, т.е. должен охватывать наиболее распространенные производственные и культурные группировки.

Для того, чтобы с успехом служить четвертой задаче, задаче изучения динамики основных бюджетных показателей, материал обследования должен обладать только безусловной сравнимостью на протяжении всего изучаемого периода. Следовательно, чтобы удовлетворительно разрешить все поставленные перед обследованием задачи, оно должно обладать экономической репрезентативностью, культурно-бытовой типичностью и полной и безусловной сравнимостью.

Однако, мы не предполагаем здесь давать характеристику описываемого нами бюджетного материала со стороны всех этих требований. Печатаемые данные рабочего бюджета за первое полугодие 1926 года <sup>2)</sup> имеют целью, главным образом, изучение динамики рабочего бюджета.

В то время, как более подробная разработка и сводка всех годовых материалов поневоле задерживается на более или менее длительный срок, периодически печатаемые поквартальные данные текущего рабочего бюджета могут быть использованы для того, чтобы дать в первую очередь и притом в кратчайший срок динамику его основных показателей.

Имеющиеся в нашем распоряжении материалы полугодового обследования рабочих бюджетов в 8 промышленных районах дают возможность провести изучение динамики рабочего бюджета в 2-х направлениях. Во-первых, материалы

1925 года дают возможность изучить изменение основных показателей рабочего бюджета в течение года, с учетом сезонных его изменений, с другой стороны - полугодовые данные за январь-июнь 1925 и 1926 г. дают возможность познакомиться с тем, как изменился за год рабочий бюджет.

Однако, следует иметь в виду, что в 1926 году - обследование, как правило, охватило других рабочих, отбор которых был произведен заново <sup>1)</sup>, вследствие чего прежде, чем приступить к изучению динамики, следует установить, насколько бюджетное обследование 1926 года сравнимо с обследованием 1925 г.

Средняя месячная заработная плата обследованных рабочих в 1925 и I кв 1926 г. г. в сравнении с заработной платой среднего рабочего в черв. рублях. Табл. 1.

| Районы      | I-ая половина 1925 г.       |                            |                                | I квартал 1926 г.      |                            |                                |
|-------------|-----------------------------|----------------------------|--------------------------------|------------------------|----------------------------|--------------------------------|
|             | По данным текущ. статистики | По данным бюджетн. обслед. | Тонк в % к данным текущ. стат. | По данным текущ. стат. | По данным бюджетн. обслед. | Тонк в % к данным текущ. стат. |
| Столицы     | 64,1                        | 63,8                       | 99                             | 69,8                   | 67,5                       | 97                             |
| Ив.-Вознес. | 33,8                        | 30,6                       | 90                             | 43,6                   | 38,2                       | 88                             |
| Тула        | 45,1                        | 44,3                       | 98                             | 53,7                   | 53,0                       | 99                             |
| Урал . . .  | 33,7                        | 36,9                       | 109                            | 41,7                   | 42,2                       | 101                            |
| Харьков.    | 56,3                        | 59,6                       | 106                            | 65,7                   | 72,4                       | 110                            |
| Донбасс.    | 40,3                        | 48,6                       | 121                            | 53,1                   | 64,2                       | 121                            |
| Киев. . .   | 54,4                        | 60,0                       | 110                            | 69,3                   | 68,4                       | 97                             |

Из приведенной таблицы мы видим, что рабочие семьи, отобранные для обследования в 1926 году в некоторых районах не вполне соответствуют экономическому уровню семейств, обследованных в 1925 году. Так, заработная плата столичных рабочих и рабочих Иваново-Вознесенска в 1926 г. относительно среднего уровня заработной платы немного ниже, чем в 1925 году (процента на 2), в Киеве и на Урале ниже процентов на 9—10, в Харькове наоборот выше процентов на 5. Вследствие этого мы, отбрав для сравнения почти все районы обследования, а именно столицы, Иваново-Вознесенск, Урал и Донбасс, берем Урал с оговоркой, что в 1926 году мы имеем при сравнении некоторое несоответствие <sup>2)</sup>.

Число обследованных рабочих здесь равно 434, т.е. составило около 79% всех обследованных в 1925 г. рабочих.

Второе затруднение, возникающее при сравнении материалов двух лет, находится уже не в области отбора, но в области разработки статистических данных: значительный рост дороговизны, имевший место в течение первой половины 1926 года, лишает нас возможности сравнивать материал двух лет в червонных рублях.

В интересах сравнимости реального уровня жизни в 1925 и в 1926 г. г. мы в приложении № 2 к настоящей работе приводим все основные статьи прихода и расхода за 18 месяцев обследования не только в червонных, но и в условных московских рублях. (См. прил. № 2).

Но прежде, чем приступить к рассмотрению всего бюджета в целом остановимся несколько подробнее на основном источнике существования, — заработной плате. Во многих обследованных хозяйствах мы имеем дело не с одним рабочим, а более, так что среднее число работников на одно хозяй-

<sup>1)</sup> Мы употребляем здесь слово „рабочий“ в расширенном смысле, подразумевая не только промышленных рабочих, но и всех лиц наемного труда.

<sup>2)</sup> В настоящем номере „Статистики Труда“ за отсутствием места помещены только материалы I квартала 1926 года. Данные II квартала, а также полугодовые сводки, будут напечатаны в следующем номере.

<sup>1)</sup> Были, разумеется, и исключения. Нашлись рабочие и их не мало, свыкшиеся с бюджетным обследованием и согласившиеся продолжать его второй год.

<sup>2)</sup> Тулу мы не берем, несмотря на значительный интерес к этому району и безусловную сравнимость материала, вследствие того, что обследование в Туле началось лишь с марта мес. 1925 г.



## Бюджет семейного рабочего 8-ми промышленных пунктов за январь

| №№ по порядку            | Г о р о д а                                                     | М о с к в а |        |                  |           |        | Л е н и н г р а д |        |                  |           |        | В о б о |        |
|--------------------------|-----------------------------------------------------------------|-------------|--------|------------------|-----------|--------|-------------------|--------|------------------|-----------|--------|---------|--------|
|                          | Число хозяйств<br>" душ<br>" едоков                             | 115         | 115    | 115              | 115       | —      | 112               | 112    | 112              | 112       | —      | 227     | 227    |
|                          |                                                                 | 541         | 540    | 531              | 537       | —      | 458               | 459    | 454              | 457       | —      | 999     | 999    |
|                          |                                                                 | 355.20      | 353.00 | 344.80           | 351       | —      | 314.75            | 315.70 | 310.00           | 313.48    | —      | 669.65  | 668.70 |
| Статьи прихода и расхода | Январь                                                          | Февраль     | Март   | Всего за квартал | То же в % | Январь | Февраль           | Март   | Всего за квартал | То же в % | Январь | Февраль |        |
| 1                        | 2                                                               | 3           | 4      | 5                | 6         | 7      | 8                 | 9      | 10               | 11        | 12     | 13      | 14     |
| А. П Р И Х О Д.          |                                                                 |             |        |                  |           |        |                   |        |                  |           |        |         |        |
| 1                        | Заработная плата главы семьи . . . . .                          | 76.02       | 85.81  | 79.54            | 241.37    | 65.7   | 80.92             | 84.75  | 82.12            | 247.79    | 77.1   | 78.44   | 85.29  |
| 2                        | Заработная плата прочих членов семьи . . . . .                  | 21.64       | 24.62  | 22.74            | 69.00     | 19.1   | 8.35              | 7.92   | 8.64             | 24.95     | 7.8    | 15.10   | 16.38  |
| 3                        | Итого заработной платы . . . . .                                | 97.66       | 110.43 | 102.28           | 310.37    | 85.8   | 89.31             | 92.67  | 90.76            | 272.74    | 84.9   | 93.54   | 101.67 |
| 4                        | Соц. страх. и соц. обесп., получ. членами семьи . . . . .       | 3.15        | 2.89   | 9.46             | 15.50     | 4.3    | 5.94              | 6.87   | 6.06             | 18.87     | 5.9    | 4.53    | 4.85   |
| 5                        | Соц. страх. и соц. обесп., получ. проч. членами семьи . . . . . | 2.65        | 2.90   | 5.09             | 10.64     | 2.9    | 0.33              | 0.44   | 1.19             | 1.96      | 0.6    | 1.50    | 1.82   |
| 6                        | Итого заработной платы и соц. страхов. . . . .                  | 103.46      | 116.22 | 116.83           | 336.51    | 93.0   | 95.58             | 99.98  | 98.01            | 293.57    | 91.4   | 99.57   | 108.34 |
| 7                        | Прочие и случайные доходы главы и членов семьи . . . . .        | 2.13        | 1.90   | 2.56             | 6.59      | 1.9    | 2.24              | 3.63   | 2.75             | 8.62      | 2.7    | 2.18    | 2.76   |
| 8                        | Доход от собствен. хозяйства . . . . .                          | 0.56        | —      | —                | 0.50      | 0.1    | 1.37              | 0.65   | 0.17             | 2.19      | 0.7    | 0.97    | 0.30   |
| 9                        | Продажа и залог вещей . . . . .                                 | 0.95        | 0.32   | 0.86             | 1.93      | 0.5    | 1.00              | 0.44   | 1.10             | 2.49      | 0.8    | 0.96    | 0.28   |
| 10                       | Занято в долг деньгами . . . . .                                | 0.23        | —      | 2.16             | 0.13      | 0.0    | 0.31              | —      | —                | 0.15      | 0.0    | 0.09    | —      |
| 11                       | Товарный кредит . . . . .                                       | —           | —      | —                | —         | —      | 0.76              | —      | 0.59             | —         | —      | —       | —      |
| 12                       | Помощь обществен. организац и частных лиц . . . . .             | 2.03        | 1.34   | 1.71             | 5.08      | 1.4    | 1.04              | 0.97   | 1.32             | 3.33      | 1.0    | 1.54    | 1.16   |
| 13                       | Прочие поступления . . . . .                                    | 0.48        | 1.37   | 1.19             | 3.01      | 0.8    | 1.41              | 2.46   | 1.84             | 5.29      | 1.6    | 0.94    | 1.77   |
| 14                       | Невыясненный доход . . . . .                                    | —           | —      | —                | —         | —      | —                 | —      | —                | —         | —      | —       | —      |
|                          | Итого прихода . . . . .                                         | 109.84      | 121.15 | 125.31           | 353.75    | 97.7   | 103.71            | 108.13 | 105.78           | 315.64    | 98.2   | 106.25  | 114.61 |
| 15                       | Взято из сбережений деньгами . . . . .                          | 2.66        | —      | 1.91             | 2.60      | 0.7    | —                 | —      | 3.10             | —         | —      | 0.15    | —      |
| 16                       | " " " продук. питания . . . . .                                 | 1.94        | 0.97   | 0.89             | 3.80      | 1.0    | 1.79              | 0.55   | 0.68             | 3.02      | 0.9    | 1.87    | 0.76   |
| 17                       | " " " предмет. топлива . . . . .                                | 0.25        | 1.52   | 0.23             | 2.00      | 0.6    | 0.52              | 1.44   | 0.97             | 2.93      | 0.9    | 0.38    | 1.48   |
| 18                       | " " " проч. предмет. . . . .                                    | —           | —      | —                | —         | —      | 0.03              | —      | —                | —         | —      | 0.02    | —      |
|                          | Итого взято из сбережений . . . . .                             | 4.85        | 2.49   | 3.03             | 8.40      | 2.3    | 2.34              | 1.99   | 4.75             | 5.95      | 1.8    | 2.42    | 2.24   |
|                          | Б А Л А Н С . . . . .                                           | 114.69      | 123.64 | 128.34           | 362.15    | 100.0  | 106.05            | 110.12 | 110.53           | 321.59    | 100.0  | 108.67  | 116.85 |
| Б. Р А С Х О Д.          |                                                                 |             |        |                  |           |        |                   |        |                  |           |        |         |        |
| 1                        | Помещение, comm. услуги, ремонт и строительство . . . . .       | 11.34       | 12.51  | 11.30            | 35.15     | 9.7    | 5.16              | 6.38   | 5.34             | 16.88     | 5.2    | 8.30    | 9.49   |
| 2                        | Дрова и керосин . . . . .                                       | 3.68        | 3.52   | 3.11             | 10.31     | 2.8    | 6.74              | 5.67   | 5.05             | 17.46     | 5.5    | 5.18    | 4.58   |
| 3                        | Питание . . . . .                                               | 56.28       | 53.89  | 57.89            | 168.06    | 46.4   | 50.61             | 47.26  | 53.76            | 151.63    | 47.6   | 53.49   | 50.62  |
| 4                        | Спиртные напитки . . . . .                                      | 3.50        | 3.09   | 3.73             | 10.32     | 2.8    | 3.50              | 2.92   | 4.32             | 10.74     | 3.4    | 3.50    | 3.01   |
| 5                        | Табак, папиросы и спички . . . . .                              | 1.78        | 1.66   | 1.95             | 5.39      | 1.5    | 1.42              | 1.40   | 1.51             | 4.33      | 1.4    | 1.60    | 1.53   |
| 6                        | Одежда и туалет . . . . .                                       | 16.27       | 17.44  | 23.45            | 57.16     | 15.8   | 14.85             | 18.98  | 21.75            | 55.58     | 17.4   | 15.57   | 18.20  |
| 7                        | Стирка и мыло . . . . .                                         | 0.91        | 0.92   | 1.10             | 2.93      | 0.9    | 0.84              | 0.87   | 0.91             | 2.62      | 0.9    | 0.87    | 0.90   |
| 8                        | Гигиена . . . . .                                               | 0.97        | 0.97   | 0.93             | 2.87      | 0.3    | 0.91              | 1.00   | 0.99             | 2.90      | 0.9    | 0.94    | 0.98   |
| 9                        | Хозяйствен. вещи и украшение жилища . . . . .                   | 5.27        | 4.97   | 5.82             | 16.06     | 4.4    | 3.99              | 3.51   | 2.69             | 10.19     | 3.2    | 4.64    | 4.24   |
| 10                       | Лечение . . . . .                                               | 0.41        | 0.52   | 0.42             | 1.35      | 0.4    | 1.08              | 1.22   | 0.91             | 3.21      | 1.0    | 0.74    | 0.87   |
| 11                       | Культурно-просветит. расходы . . . . .                          | 2.93        | 3.21   | 2.22             | 8.36      | 2.3    | 3.91              | 4.36   | 3.99             | 12.26     | 3.8    | 3.42    | 3.78   |
| 12                       | Обществ.-политич. расходы . . . . .                             | 2.98        | 3.16   | 2.76             | 8.90      | 2.5    | 3.32              | 3.25   | 3.14             | 9.71      | 3.0    | 3.15    | 3.20   |
| 13                       | Расходы на собствен. произв. хозяйство . . . . .                | —           | 0.03   | 0.03             | —         | —      | —                 | —      | —                | —         | —      | —       | —      |
| 14                       | Религия . . . . .                                               | 0.08        | 0.05   | 0.03             | 0.16      | 0.0    | 0.01              | 0.02   | 0.03             | 0.06      | 0.0    | 0.05    | 0.04   |
| 15                       | Уплачено долгу деньгами . . . . .                               | 0.20        | 3.70   | —                | 1.64      | 0.5    | 0.49              | 0.80   | 0.27             | 1.40      | 0.4    | 0.12    | 2.27   |
| 16                       | Уплачено за товарный кредит . . . . .                           | 0.90        | 5.81   | 4.60             | 11.31     | 3.1    | —                 | 2.98   | —                | 1.63      | 0.5    | 0.12    | 4.41   |
| 17                       | Прочие расходы . . . . .                                        | 6.11        | 5.72   | 8.51             | 20.11     | 5.5    | 5.89              | 5.86   | 5.79             | 17.07     | 5.4    | 5.99    | 5.68   |
| 18                       | Невыясненный расход . . . . .                                   | 1.08        | 0.50   | 0.49             | 2.07      | 0.6    | 0.90              | 0.18   | 0.04             | 1.12      | 0.4    | 0.99    | 0.34   |
|                          | Итого расхода . . . . .                                         | 114.69      | 121.67 | 128.34           | 362.15    | 100.0  | 103.62            | 106.66 | 110.49           | 318.79    | 100.0  | 108.67  | 114.14 |
| 19                       | Остаток деньгами . . . . .                                      | —           | 1.97   | —                | —         | —      | 2.43              | 3.41   | —                | 2.74      | —      | —       | 2.68   |
| 20                       | " продукт. питания . . . . .                                    | —           | —      | —                | —         | —      | —                 | —      | —                | —         | —      | —       | —      |
| 21                       | " предмет. топлива . . . . .                                    | —           | —      | —                | —         | —      | —                 | —      | —                | —         | —      | —       | —      |
| 22                       | " прочими предмет. . . . .                                      | —           | —      | —                | —         | —      | —                 | 0.05   | 0.04             | 0.06      | —      | —       | 0.03   |
|                          | Итого остаток . . . . .                                         | —           | 1.97   | —                | —         | —      | 2.43              | 3.46   | 0.04             | 2.80      | —      | —       | 2.71   |
|                          | Б А Л А Н С . . . . .                                           | 114.69      | 123.64 | 128.34           | 362.15    | —      | 106.05            | 110.12 | 110.53           | 321.59    | —      | 108.67  | 116.85 |

— март 1926 г. в червонных рублях в среднем на 1 хозяйство.

Приложение 1.

| их столицах |                  |           | Ив.-Вознесенск. |         |        |                  |           | Т у л а |         |       |                  |           | У р а л |         |        |                  |           | В провинциальных городах РСФСР |         |        |                  |           |
|-------------|------------------|-----------|-----------------|---------|--------|------------------|-----------|---------|---------|-------|------------------|-----------|---------|---------|--------|------------------|-----------|--------------------------------|---------|--------|------------------|-----------|
| 227         | 227              | —         | 42              | 42      | 42     | 42               | —         | 30      | 30      | 30    | 30               | —         | 53      | 53      | 53     | 53               | —         | 125                            | 125     | 125    | 125              | —         |
| 985         | 994              | —         | 179*            | 180     | 178    | 179              | —         | 147     | 147     | 148   | 147              | —         | 227     | 227     | 228    | 227              | —         | 553                            | 554     | 554    | 554              | —         |
| 654.80      | 664.48           | —         | 118.30          | 120.05  | 117.55 | 118.63           | —         | 94.75   | 95.20   | 95.30 | 95.08            | —         | 152.55  | 152.60  | 151.40 | 152.18           | —         | 365.60                         | 367.86  | 364.26 | 365.91           | —         |
| Март        | Всего за квартал | То же в % | Январь          | Февраль | Март   | Всего за квартал | То же в % | Январь  | Февраль | Март  | Всего за квартал | То же в % | Январь  | Февраль | Март   | Всего за квартал | То же в % | Январь                         | Февраль | Март   | Всего за квартал | То же в % |
| 15          | 16               | 17        | 18              | 19      | 20     | 21               | 22        | 23      | 24      | 25    | 26               | 27        | 28      | 29      | 30     | 31               | 32        | 33                             | 34      | 35     | 36               | 37        |
| 80.81       | 244.54           | 71.7      | 42.43           | 40.70   | 42.88  | 126.01           | 60.5      | 65.08   | 62.87   | 66.55 | 194.50           | 75.9      | 46.52   | 45.82   | 49.08  | 141.42           | 74.3      | 49.60                          | 48.19   | 51.18  | 148.97           | 71.5      |
| 15.78       | 47.26            | 13.9      | 12.10           | 14.52   | 13.71  | 40.33            | 19.4      | 7.40    | 7.85    | 7.78  | 23.03            | 9.0       | 1.88    | 2.72    | 2.88   | 7.48             | 3.9       | 6.64                           | 7.92    | 7.70   | 22.26            | 10.7      |
| 96.59       | 291.80           | 85.6      | 54.53           | 55.22   | 56.59  | 166.34           | 79.9      | 72.48   | 70.72   | 74.33 | 217.53           | 84.9      | 48.40   | 48.54   | 51.96  | 148.90           | 78.2      | 56.24                          | 56.11   | 58.88  | 171.23           | 82.2      |
| 7.78        | 17.16            | 5.0       | 0.63            | 0.53    | 0.63   | 9.99             | 4.8       | 0.35    | 2.79    | 2.71  | 5.85             | 2.3       | 3.70    | 1.77    | 4.25   | 9.72             | 5.1       | 1.86                           | 3.61    | 3.40   | 8.87             | 4.3       |
| 3.19        | 6.51             | 1.9       | 3.10            | 5.06    | 3.07   | 11.23            | 5.4       | 4.22    | 5.41    | 4.67  | 14.30            | 5.6       | 1.29    | 3.40    | 3.34   | 8.03             | 4.2       | 2.60                           | 4.45    | 3.57   | 10.62            | 5.1       |
| 107.56      | 315.47           | 92.5      | 58.26           | 66.81   | 62.49  | 187.56           | 90.1      | 77.05   | 78.92   | 81.71 | 237.68           | 92.8      | 53.39   | 53.71   | 59.55  | 166.65           | 87.5      | 60.70                          | 64.17   | 65.85  | 190.72           | 91.6      |
| 2.65        | 7.59             | 2.2       | 0.57            | 0.64    | 0.76   | 1.97             | 1.0       | 0.80    | 1.03    | 4.25  | 6.08             | 2.4       | 0.52    | 0.39    | 0.32   | 1.23             | 0.7       | 0.62                           | 0.62    | 1.42   | 2.66             | 1.2       |
| 0.07        | 1.34             | 0.4       | —               | —       | —      | —                | —         | —       | —       | —     | —                | —         | 1.74    | 2.58    | 1.28   | 5.60             | 2.9       | 0.57                           | 0.83    | 0.06   | 1.46             | 0.7       |
| 0.98        | 2.21             | 0.7       | 0.37            | —       | 1.32   | 1.69             | 0.8       | —       | 1.20    | 0.25  | 0.33             | 0.1       | 0.29    | 1.13    | 0.19   | 1.61             | 0.8       | 0.24                           | 0.53    | 0.59   | 1.30             | 0.6       |
| 0.95        | 0.17             | 0.1       | 0.72            | 0.36    | 1.24   | 1.92             | 0.9       | 0.97    | —       | 1.93  | 1.37             | 0.5       | —       | —       | 0.74   | —                | —         | 0.24                           | —       | 0.90   | 0.12             | 0.1       |
| —           | —                | —         | 2.30            | 0.83    | —      | 2.06             | 1.0       | —       | —       | —     | —                | —         | 1.27    | 1.32    | —      | 1.74             | —         | 0.32                           | —       | —      | —                | —         |
| 1.52        | 4.22             | 1.2       | 1.45            | 0.77    | 0.62   | 2.84             | 1.4       | —       | 0.82    | 0.17  | 0.99             | 0.4       | 0.45    | 0.08    | —      | 0.53             | 0.3       | 0.68                           | 0.49    | 0.25   | 1.42             | 0.7       |
| 1.49        | 3.98             | 1.2       | 1.28            | 2.27    | 4.06   | 7.61             | 3.6       | 1.19    | 0.70    | 1.13  | 3.02             | 1.2       | 1.77    | 3.07    | 2.84   | 7.68             | 4.0       | 1.46                           | 2.23    | 2.84   | 6.53             | 3.1       |
| —           | —                | —         | —               | —       | 0.01   | —                | —         | —       | —       | —     | —                | —         | —       | —       | 0.05   | —                | —         | —                              | —       | —      | —                | —         |
| 115.22      | 334.98           | 98.3      | 64.95           | 71.68   | 70.50  | 205.65           | 98.8      | 80.01   | 81.67   | 89.44 | 249.47           | 97.4      | 59.43   | 62.28   | 64.98  | 185.04           | 97.1      | 64.83                          | 68.87   | 71.94  | 204.21           | 98.0      |
| 2.50        | —                | —         | —               | —       | 2.26   | —                | —         | 2.64    | —       | 5.45  | 2.95             | 1.2       | 1.54    | —       | 1.29   | —                | —         | 0.79                           | —       | 2.61   | 0.47             | 0.2       |
| 0.78        | 3.41             | 1.0       | —               | —       | 1.43   | —                | —         | 1.26    | 0.87    | 1.32  | 3.45             | 1.3       | 1.24    | —       | 0.01   | 1.14             | 0.6       | 0.62                           | —       | 0.80   | 0.73             | 0.4       |
| 0.60        | 2.46             | 0.7       | 1.47            | 0.01    | 0.97   | 2.45             | 1.2       | —       | 0.39    | 0.57  | 0.33             | 0.1       | 2.03    | 1.38    | 0.96   | 4.37             | 2.3       | 1.21                           | 0.68    | 0.87   | 2.76             | 1.4       |
| —           | —                | —         | —               | —       | —      | —                | —         | —       | —       | —     | —                | —         | —       | —       | —      | —                | —         | —                              | —       | —      | —                | —         |
| 3.88        | 5.87             | 1.7       | 1.47            | 0.01    | 4.66   | 2.45             | 1.2       | 3.90    | 1.26    | 7.34  | 6.73             | 2.6       | 4.81    | 1.38    | 2.26   | 5.51             | 2.9       | 2.62                           | 0.68    | 4.28   | 4.16             | 2.0       |
| 119.10      | 340.85           | 100.0     | 66.42           | 71.69   | 75.16  | 208.10           | 100.0     | 83.91   | 82.93   | 96.78 | 256.20           | 100.0     | 64.24   | 63.66   | 67.24  | 190.55           | 100.0     | 67.45                          | 69.55   | 76.22  | 208.37           | 100.0     |
| 8.37        | 26.16            | 7.6       | 2.55            | 3.76    | 4.91   | 11.22            | 5.4       | 2.41    | 3.48    | 1.98  | 7.87             | 3.1       | 1.72    | 1.94    | 1.94   | 5.60             | 2.9       | 2.16                           | 2.92    | 2.95   | 8.03             | 3.9       |
| 4.06        | 13.82            | 4.1       | 7.07            | 8.72    | 6.50   | 22.29            | 10.8      | 6.73    | 6.18    | 6.49  | 19.40            | 7.6       | 6.52    | 5.83    | 5.32   | 17.67            | 9.3       | 6.76                           | 6.89    | 5.99   | 19.64            | 9.4       |
| 55.85       | 159.96           | 46.9      | 29.91           | 28.55   | 30.60  | 89.06            | 43.2      | 37.92   | 36.62   | 40.56 | 115.10           | 44.9      | 29.62   | 30.39   | 31.41  | 91.42            | 48.0      | 31.72                          | 31.27   | 33.33  | 96.32            | 46.2      |
| 4.02        | 10.53            | 3.1       | 0.79            | 0.45    | 2.50   | 3.74             | 1.8       | 2.63    | 1.71    | 2.13  | 6.47             | 2.5       | 0.81    | 1.38    | 1.25   | 3.44             | 1.8       | 1.24                           | 1.14    | 1.88   | 4.26             | 2.0       |
| 1.73        | 4.86             | 1.4       | 0.52            | 0.44    | 0.50   | 1.46             | 0.7       | 0.65    | 0.61    | 0.65  | 1.91             | 0.7       | 0.84    | 0.83    | 0.84   | 2.51             | 1.3       | 0.69                           | 0.65    | 0.68   | 2.02             | 1.0       |
| 22.61       | 56.38            | 16.6      | 16.96           | 17.97   | 20.51  | 55.44            | 26.9      | 14.86   | 7.69    | 19.17 | 41.72            | 16.3      | 14.45   | 12.68   | 17.07  | 44.20            | 23.2      | 15.39                          | 13.26   | 18.73  | 47.38            | 22.8      |
| 1.01        | 2.78             | 0.8       | 0.59            | 0.54    | 0.56   | 1.69             | 0.8       | 0.67    | 0.58    | 0.71  | 1.96             | 0.7       | 0.32    | 0.45    | 0.36   | 1.13             | 0.6       | 0.49                           | 0.51    | 0.51   | 1.51             | 0.8       |
| 0.96        | 2.88             | 0.8       | 0.14            | 0.18    | 0.21   | 0.53             | 0.2       | 0.50    | 0.42    | 0.62  | 1.54             | 0.6       | 0.14    | 0.07    | 0.12   | 0.33             | 0.2       | 0.23                           | 0.19    | 0.27   | 0.69             | 0.3       |
| 4.28        | 13.16            | 3.9       | 2.68            | 2.21    | 3.87   | 8.76             | 4.3       | 2.10    | 1.33    | 4.68  | 8.11             | 3.1       | 1.70    | 2.74    | 2.31   | 6.75             | 3.5       | 2.12                           | 2.22    | 3.4    | 7.74             | 3.7       |
| 0.66        | 2.27             | 0.7       | 0.15            | 0.16    | 0.08   | 0.39             | 0.2       | 0.06    | 0.08    | 0.74  | 0.88             | 0.3       | 0.17    | 0.21    | 0.26   | 0.64             | 0.3       | 0.14                           | 0.16    | 0.32   | 0.62             | 0.3       |
| 3.09        | 10.29            | 3.0       | 0.51            | 0.48    | 0.61   | 1.60             | 0.8       | 2.55    | 2.36    | 2.55  | 7.46             | 2.9       | 1.18    | 0.83    | 0.78   | 2.79             | 1.5       | 1.28                           | 1.08    | 1.15   | 3.51             | 1.7       |
| 2.95        | 9.30             | 2.7       | 1.12            | 1.07    | 1.14   | 3.33             | 1.6       | 3.19    | 2.88    | 2.55  | 8.62             | 3.4       | 1.35    | 1.35    | 1.10   | 3.81             | 2.0       | 1.72                           | 1.62    | 1.46   | 4.80             | 2.3       |
| —           | —                | —         | 0.17            | 0.10    | 0.38   | 0.65             | 0.3       | 0.44    | 0.93    | 1.48  | 2.85             | 1.1       | 1.87    | —       | 1.32   | 3.19             | 1.7       | 0.79                           | —       | 0.56   | 1.35             | 0.6       |
| 0.03        | 0.12             | —         | 0.05            | 0.15    | —      | 0.20             | 0.1       | 0.06    | 0.04    | 0.04  | 0.14             | 0.1       | 0.02    | 0.01    | 0.10   | 0.13             | 0.1       | 0.04                           | 0.06    | 0.05   | 0.15             | 0.1       |
| —           | 1.52             | 0.5       | —               | 0.40    | —      | —                | —         | 0.03    | 2.49    | 0.60  | 1.59             | 0.6       | 1.31    | 0.50    | 0.34   | 1.41             | 0.8       | 0.33                           | 0.83    | —      | 0.14             | 0.1       |
| 2.04        | 6.57             | 1.9       | —               | —       | 1.07   | —                | —         | 4.14    | 8.57    | 8.30  | 21.01            | 8.3       | —       | —       | 0.85   | —                | —         | —                              | 1.22    | 2.72   | 3.62             | 1.7       |
| 7.16        | 18.60            | 5.5       | 0.80            | 2.78    | 1.72   | 5.30             | 2.6       | 4.33    | 1.82    | 3.53  | 9.56             | 3.8       | 2.09    | 1.34    | 1.87   | 5.30             | 2.7       | 2.19                           | 1.94    | 2.22   | 6.29             | 3.0       |
| 0.26        | 1.59             | 0.5       | 0.31            | 0.31    | —      | 0.61             | 0.3       | 0.01    | —       | —     | 0.01             | 0.0       | 0.13    | 0.16    | —      | 0.23             | 0.1       | 0.16                           | 0.17    | —      | 0.30             | 0.1       |
| 119.08      | 340.79           | 100.0     | 64.32           | 68.27   | 75.16  | 206.27           | 100.0     | 83.28   | 77.79   | 96.78 | 256.20           | 100.0     | 64.24   | 60.72   | 67.24  | 190.55           | 100.0     | 67.45                          | 66.13   | 76.22  | 208.37           | 100.0     |
| —           | 0.03             | —         | 1.48            | 1.49    | —      | 0.71             | —         | —       | 5.14    | —     | —                | —         | —       | 2.83    | —      | —                | —         | —                              | 2.93    | —      | —                | —         |
| —           | —                | —         | 0.62            | 1.93    | —      | 1.12             | —         | —       | —       | —     | —                | —         | —       | 0.11    | —      | —                | —         | —                              | 0.49    | —      | —                | —         |
| 0.02        | 0.03             | —         | —               | —       | —      | —                | —         | 0.63    | —       | —     | —                | —         | —       | —       | —      | —                | —         | —                              | —       | —      | —                | —         |
| 0.02        | 0.06             | —         | 2.10            | 3.42    | —      | 1.83             | —         | 0.63    | 5.14    | —     | —                | —         | —       | 2.94    | —      | —                | —         | —                              | 3.42    | —      | —                | —         |
| 119.10      | 340.85           | —         | 66.42           | 71.69   | 75.16  | 208.10           | —         | 83.91   | 82.93   | 96.78 | 256.20           | —         | 64.24   | 63.66   | 67.24  | 190.55           | —         | 67.45                          | 69.55   | 76.22  | 208.37           | —         |

Средняя заработная плата всех обследованных рабочих в процентном отношении к I полугодю 1925 г. Табл. 3.

| ПОЛУГОДИЯ            | Столицы | Ив.-Вознес | У р а л | Донбасс |
|----------------------|---------|------------|---------|---------|
| 1925 г. I полугодие. | 100,0   | 100,0      | 100,0   | 100,0   |
| II полугодие.        | 113,9   | 125,0      | 115,4   | 117,7   |
| 1926 г. I полугодие. | 100,5   | 105,4      | 103,3   | 113,1   |

Дав во второй половине года довольно резкое повышение, достигающее в Иваново-Вознесенске до 25%, заработная плата затем опускается. Однако, если сравнить первое полугодие 1926 года с первым полугодием 1925 года, то заработок всех рабочих в семье будет все же выше, чем в первой половине 1925 года.

Ту же судьбу, что и заработная плата, испытала и вторая группа доходов рабочей семьи, — пособия соцстраха и социального обеспечения, занимающие все более и более видное место в бюджете рабочей семьи.

Постепенный номинальный рост этой статьи в значительной мере обеспечился в первое полугодие 1926 г. падением покупательной стоимости рубля, но в общем, по сравнению с первым полугодием 1925 года, доход от социального страхования и социального обеспечения значительно поднялся.



Бюджет семейного рабочего 8-ми промышленных пунктов за январь—март 1926 г. в червонных рублях в среднем на 1 хозяйство.

(Продолжение).

| № № по порядку                            | Статьи прихода и расхода                                                                                                                                                                                                                                                                                                                                                                                                                                                  | Г о р о д а                         |        |        |        |        |        |        | Х а р ь к о в |        |        |       |       |        |        | Д о н б а с |        |        |        |        |        |      | К и е в |    |    |    |    |    |  | В. У к р а и н е |  |  |  |  |  |  |
|-------------------------------------------|---------------------------------------------------------------------------------------------------------------------------------------------------------------------------------------------------------------------------------------------------------------------------------------------------------------------------------------------------------------------------------------------------------------------------------------------------------------------------|-------------------------------------|--------|--------|--------|--------|--------|--------|---------------|--------|--------|-------|-------|--------|--------|-------------|--------|--------|--------|--------|--------|------|---------|----|----|----|----|----|--|------------------|--|--|--|--|--|--|
|                                           |                                                                                                                                                                                                                                                                                                                                                                                                                                                                           | Число хозяйств<br>" душ<br>" едоков |        |        |        |        |        |        | 3             | 4      | 5      | 6     | 7     | 8      | 9      | 10          | 11     | 12     | 13     | 14     | 15     | 16   | 17      | 18 | 19 | 20 | 21 | 22 |  |                  |  |  |  |  |  |  |
| 1                                         | А. ПРИХОД.<br><br>Зарботная плата главы семьи<br>Зарботная плата прочих членов семьи<br>Итого заработной платы<br>Сод. страх. полуц. главы семьи<br>Сод. страх. и сод. общ. полуц. пр. членами семьи<br>Итого зарплат и сод. страх.<br>Прочие и случайные доходы гл. и член. семьи<br>Доход от собственного хозяйства<br>Продажа и залог вещей<br>Занято в долг деньгами<br>Товарный кредит<br>Пен. общ. орган. и частных лиц<br>Прочие поступления<br>Невыясненный доход | 83,24                               | 80,63  | 84,12  | 247,99 | 69,6   | 73,21  | 78,34  | 73,72         | 225,27 | 73,4   | 77,82 | 76,48 | 73,87  | 228,17 | 77,6        | 77,27  | 78,49  | 76,40  | 232,16 | 73,8   |      |         |    |    |    |    |    |  |                  |  |  |  |  |  |  |
| 2                                         |                                                                                                                                                                                                                                                                                                                                                                                                                                                                           | 11,22                               | 8,6    | 10,13  | 30,01  | 8,4    | 7,81   | 7,98   | 8,19          | 23,58  | 7,7    | 2,86  | 4,09  | 4,06   | 11,01  | 3,7         | 7,57   | 7,01   | 7,68   | 22,26  | 7,0    |      |         |    |    |    |    |    |  |                  |  |  |  |  |  |  |
| 3                                         |                                                                                                                                                                                                                                                                                                                                                                                                                                                                           | 94,46                               | 89,23  | 94,25  | 278,00 | 78,0   | 81,02  | 85,92  | 81,91         | 243,85 | 81,1   | 80,68 | 80,57 | 77,93  | 239,18 | 81,3        | 84,84  | 85,50  | 84,08  | 254,42 | 80,8   |      |         |    |    |    |    |    |  |                  |  |  |  |  |  |  |
| 4                                         |                                                                                                                                                                                                                                                                                                                                                                                                                                                                           | 5,71                                | 6,92   | 6,05   | 18,68  | 0,7    | 1,54   | 2,51   | 3,41          | 7,46   | 2,4    | 3,09  | 3,85  | 9,98   | 16,92  | 5,8         | 3,12   | 3,98   | 5,67   | 12,77  | 4,0    |      |         |    |    |    |    |    |  |                  |  |  |  |  |  |  |
| 5                                         |                                                                                                                                                                                                                                                                                                                                                                                                                                                                           | 1,00                                | 0,33   | 1,12   | 2,45   | 0,2    | 0,64   | 1,89   | 0,87          | 3,40   | 1,1    | 0,16  | 0,42  | 0,91   | 0,16   | 0,1         | 0,63   | 1,03   | 0,72   | 2,38   | 0,7    |      |         |    |    |    |    |    |  |                  |  |  |  |  |  |  |
| 6                                         |                                                                                                                                                                                                                                                                                                                                                                                                                                                                           | 101,17                              | 96,54  | 101,42 | 299,13 | 83,9   | 83,20  | 90,32  | 86,19         | 259,71 | 84,6   | 83,93 | 84,42 | 87,91  | 256,26 | 87,2        | 88,59  | 90,51  | 90,47  | 269,57 | 85,5   |      |         |    |    |    |    |    |  |                  |  |  |  |  |  |  |
| 7                                         |                                                                                                                                                                                                                                                                                                                                                                                                                                                                           | 1,82                                | 0,40   | 0,36   | 2,58   | 0,8    | 1,52   | 1,15   | 1,33          | 4,00   | 1,3    | 0,49  | 0,26  | 0,98   | 1,84   | 2,5         | 1,11   | 1,13   | 2,07   | 4,55   | 1,5    |      |         |    |    |    |    |    |  |                  |  |  |  |  |  |  |
| 8                                         |                                                                                                                                                                                                                                                                                                                                                                                                                                                                           | 0,16                                | 0,50   | 5,14   | 5,77   | 1,6    | 0,05   | 0,56   | 0,84          | 0,89   | 0,3    | 1,25  | 0,98  | 1,26   | 3,22   | 1,2         | 0,38   | 0,36   | 2,04   | 2,71   | 1,0    |      |         |    |    |    |    |    |  |                  |  |  |  |  |  |  |
| 9                                         |                                                                                                                                                                                                                                                                                                                                                                                                                                                                           | 0,65                                | —      | 0,71   | 1,04   | 0,4    | 0,38   | 1,01   | 1,00          | 2,39   | 0,7    | 1,67  | 2,17  | 1,26   | 5,10   | 1,8         | 0,97   | 1,29   | 1,38   | 3,64   | 1,2    |      |         |    |    |    |    |    |  |                  |  |  |  |  |  |  |
| 10                                        |                                                                                                                                                                                                                                                                                                                                                                                                                                                                           | 0,81                                | —      | 3,41   | 1,54   | 0,4    | 0,62   | 0,56   | 0,53          | 2,97   | 1,0    | 0,07  | 0,15  | 0,25   | 1,50   | 0,4         | 0,33   | —      | 0,20   | 1,33   | 0,4    |      |         |    |    |    |    |    |  |                  |  |  |  |  |  |  |
| 11                                        |                                                                                                                                                                                                                                                                                                                                                                                                                                                                           | 1,31                                | 1,03   | 2,26   | 4,60   | 2,1    | —      | —      | —             | —      | —      | —     | —     | —      | —      | —           | —      | —      | —      | —      | —      |      |         |    |    |    |    |    |  |                  |  |  |  |  |  |  |
| 12                                        |                                                                                                                                                                                                                                                                                                                                                                                                                                                                           | 4,79                                | 1,18   | 2,58   | 7,55   | 2,1    | 5,22   | 3,16   | 3,22          | 11,60  | 3,9    | 1,10  | 0,15  | 0,25   | 1,50   | —           | 4,07   | 1,83   | 2,16   | 7,83   | 2,5    |      |         |    |    |    |    |    |  |                  |  |  |  |  |  |  |
| 13                                        |                                                                                                                                                                                                                                                                                                                                                                                                                                                                           | —                                   | —      | —      | —      | —      | —      | —      | —             | —      | —      | —     | —     | —      | —      | —           | —      | —      | —      | —      | —      |      |         |    |    |    |    |    |  |                  |  |  |  |  |  |  |
| 14                                        |                                                                                                                                                                                                                                                                                                                                                                                                                                                                           | —                                   | —      | —      | —      | —      | —      | —      | —             | —      | —      | —     | —     | —      | —      | —           | —      | —      | —      | —      | —      |      |         |    |    |    |    |    |  |                  |  |  |  |  |  |  |
| 15                                        |                                                                                                                                                                                                                                                                                                                                                                                                                                                                           | Итого из сбережений деньгами        | 110,71 | 99,65  | 115,88 | 322,21 | 90,4   | 83,32  | 98,01         | 98,65  | 289,12 | 94,3  | 88,77 | 90,23  | 98,07  | 273,80      | 93,1   | 96,80  | 95,67  | 101,29 | 292,76 | 93,1 |         |    |    |    |    |    |  |                  |  |  |  |  |  |  |
| 16                                        |                                                                                                                                                                                                                                                                                                                                                                                                                                                                           | " " продукт питания                 | —      | 1,33   | 3,22   | 3,01   | 0,8    | —      | —             | 2,38   | 16,83  | 5,5   | 3,44  | 2,96   | 1,59   | 7,99        | 2,7    | 7,00   | 4,57   | 1,62   | 16,05  | 5,1  |         |    |    |    |    |    |  |                  |  |  |  |  |  |  |
| 17                                        |                                                                                                                                                                                                                                                                                                                                                                                                                                                                           | " " предмет. топлива                | —      | 6,62   | 6,81   | 8,29   | 2,6    | 7,84   | 4,23          | 4,76   | 0,72   | —     | 4,16  | 5,55   | 2,53   | 12,24       | 4,2    | 2,08   | 2,57   | 1,12   | 5,77   | 1,8  |         |    |    |    |    |    |  |                  |  |  |  |  |  |  |
| 18                                        |                                                                                                                                                                                                                                                                                                                                                                                                                                                                           | " " проч. предмет.                  | 3,14   | 3,82   | 2,03   | 8,99   | 6,2    | 0,30   | 0,45          | —      | —      | —     | —     | —      | —      | —           | —      | —      | —      | —      | —      | —    |         |    |    |    |    |    |  |                  |  |  |  |  |  |  |
| Итого взято из сбережений                 |                                                                                                                                                                                                                                                                                                                                                                                                                                                                           | 118,86                              | 111,77 | 12,06  | 34,15  | 9,6    | 8,14   | 4,68   | 7,04          | 17,55  | 5,7    | 7,60  | 8,51  | 4,12   | 20,23  | 6,9         | 9,08   | 7,11   | 7,25   | 21,82  | 6,9    |      |         |    |    |    |    |    |  |                  |  |  |  |  |  |  |
| БАЛАНС                                    |                                                                                                                                                                                                                                                                                                                                                                                                                                                                           | 122,57                              | 111,42 | 127,94 | 356,36 | 100,0  | 101,46 | 102,69 | 105,69        | 306,67 | 100,0  | 96,37 | 98,74 | 102,19 | 294,03 | 100,0       | 105,88 | 102,78 | 108,54 | 314,58 | 100,0  |      |         |    |    |    |    |    |  |                  |  |  |  |  |  |  |
| Б. РАСХОД.                                |                                                                                                                                                                                                                                                                                                                                                                                                                                                                           |                                     |        |        |        |        |        |        |               |        |        |       |       |        |        |             |        |        |        |        |        |      |         |    |    |    |    |    |  |                  |  |  |  |  |  |  |
| Помещение, комм. услуги, ремонт и строит. |                                                                                                                                                                                                                                                                                                                                                                                                                                                                           | 5,50                                | 5,13   | 4,22   | 14,85  | 4,2    | 5,38   | 5,29   | 5,70          | 16,37  | 5,6    | 5,40  | 5,69  | 6,60   | 17,69  | 6,1         | 5,42   | 5,34   | 5,54   | 16,30  | 5,3    |      |         |    |    |    |    |    |  |                  |  |  |  |  |  |  |
| Дрова и керосин                           |                                                                                                                                                                                                                                                                                                                                                                                                                                                                           | 7,28                                | 7,48   | 6,87   | 21,43  | 6,0    | 7,67   | 7,59   | 7,12          | 22,38  | 7,7    | 6,49  | 6,60  | 5,41   | 18,50  | 6,4         | 7,27   | 7,27   | 6,64   | 21,18  | 6,9    |      |         |    |    |    |    |    |  |                  |  |  |  |  |  |  |
| Питание                                   |                                                                                                                                                                                                                                                                                                                                                                                                                                                                           | 56,48                               | 49,43  | 57,01  | 162,92 | 45,7   | 45,26  | 40,90  | 46,21         | 133,37 | 45,3   | 52,25 | 49,61 | 54,24  | 156,10 | 53,7        | 50,25  | 45,23  | 50,91  | 146,39 | 47,6   |      |         |    |    |    |    |    |  |                  |  |  |  |  |  |  |
| Сирпные напитки                           |                                                                                                                                                                                                                                                                                                                                                                                                                                                                           | 3,73                                | 2,34   | 2,43   | 8,50   | 2,4    | 2,88   | 2,93   | 3,28          | 9,09   | 3,1    | 2,72  | 1,14  | 1,28   | 5,14   | 1,8         | 3,09   | 2,34   | 2,58   | 8,01   | 2,6    |      |         |    |    |    |    |    |  |                  |  |  |  |  |  |  |
| Табак, папиросы и спички                  |                                                                                                                                                                                                                                                                                                                                                                                                                                                                           | 1,95                                | 1,59   | 1,78   | 5,22   | 1,5    | 0,89   | 0,67   | 0,73          | 2,29   | 0,8    | 0,91  | 0,90  | 1,03   | 2,84   | 1,0         | 1,17   | 0,97   | 1,07   | 3,21   | 1,0    |      |         |    |    |    |    |    |  |                  |  |  |  |  |  |  |
| Одежда и туалет                           |                                                                                                                                                                                                                                                                                                                                                                                                                                                                           | 25,65                               | 22,05  | 27,42  | 75,12  | 21,0   | 20,32  | 23,16  | 29,91         | 73,39  | 25,1   | 12,04 | 11,02 | 14,27  | 37,33  | 12,9        | 19,81  | 19,93  | 25,48  | 65,22  | 21,2   |      |         |    |    |    |    |    |  |                  |  |  |  |  |  |  |
| Стирка и мыло                             |                                                                                                                                                                                                                                                                                                                                                                                                                                                                           | 0,86                                | 0,70   | 0,63   | 2,19   | 0,6    | 0,73   | 0,77   | 0,82          | 2,32   | 0,3    | 0,63  | 0,53  | 0,45   | 1,48   | 0,7         | 0,74   | 0,74   | 0,75   | 2,23   | 0,5    |      |         |    |    |    |    |    |  |                  |  |  |  |  |  |  |
| Легеня                                    |                                                                                                                                                                                                                                                                                                                                                                                                                                                                           | 0,86                                | 0,63   | 0,80   | 2,29   | 0,6    | 0,25   | 0,208  | 0,36          | 8,79   | 3,0    | 0,96  | 1,50  | 2,30   | 4,76   | 1,6         | 3,35   | 3,35   | 6,12   | 12,82  | 4,2    |      |         |    |    |    |    |    |  |                  |  |  |  |  |  |  |
| Хоз. вещи и украшение жил.                |                                                                                                                                                                                                                                                                                                                                                                                                                                                                           | 5,86                                | 7,48   | 14,63  | 27,97  | 7,8    | 3,04   | 2,08   | 3,67          | 8,79   | 3,0    | 0,96  | 1,50  | 2,30   | 4,76   | 1,6         | 3,35   | 3,35   | 6,12   | 12,82  | 4,2    |      |         |    |    |    |    |    |  |                  |  |  |  |  |  |  |
| Культурно-просветительные расходы         |                                                                                                                                                                                                                                                                                                                                                                                                                                                                           | 0,49                                | 0,52   | 1,15   | 2,16   | 0,6    | 0,04   | 0,09   | 0,15          | 4,98   | 1,7    | 0,18  | 2,01  | 0,57   | 2,75   | 0,9         | 0,20   | 0,66   | 0,50   | 1,98   | 0,4    |      |         |    |    |    |    |    |  |                  |  |  |  |  |  |  |
| Общественно-политические расходы          |                                                                                                                                                                                                                                                                                                                                                                                                                                                                           | 3,21                                | 2,60   | 2,57   | 8,38   | 2,6    | 1,78   | 1,57   | 1,64          | 4,99   | 1,7    | 3,47  | 3,16  | 2,77   | 9,40   | 3,2         | 2,61   | 2,22   | 2,15   | 6,98   | 2,3    |      |         |    |    |    |    |    |  |                  |  |  |  |  |  |  |
| Расход на собств. провоз хозяйство        |                                                                                                                                                                                                                                                                                                                                                                                                                                                                           | 3,36                                | 2,84   | 3,00   | 9,20   | 2,6    | 1,70   | 0,93   | 1,77          | 4,40   | 1,5    | 2,97  | 2,93  | 2,72   | 8,62   | 3,0         | 2,50   | 1,91   | 2,31   | 6,72   | 2,2    |      |         |    |    |    |    |    |  |                  |  |  |  |  |  |  |
| Реглигия                                  |                                                                                                                                                                                                                                                                                                                                                                                                                                                                           | 0,06                                | 0,07   | 0,05   | 1,64   | 0,1    | —      | —      | 0,01          | 0,01   | 0,0    | —     | —     | —      | —      | —           | —      | —      | —      | —      | —      |      |         |    |    |    |    |    |  |                  |  |  |  |  |  |  |
| Уплачено долгу деньгами                   |                                                                                                                                                                                                                                                                                                                                                                                                                                                                           | 0,87                                | 1,08   | —      | 1,63   | 0,5    | 0,27   | 0,05   | —             | 4,22   | 1,5    | 0,59  | 2,42  | 0,95   | 1,22   | 0,4         | 0,35   | 0,47   | 0,32   | 0,06   | 0,0    |      |         |    |    |    |    |    |  |                  |  |  |  |  |  |  |
| Уплачено за товарный кредит               |                                                                                                                                                                                                                                                                                                                                                                                                                                                                           | 4,55                                | 3,69   | 4,44   | 11,65  | 3,2    | 1,77   | 2,96   | 4,10          | 9,68   | 3,3    | 3,73  | 3,67  | 3,87   | 11,27  | 3,9         | 1,51   | 3,07   | 4,38   | 1,4    |        |      |         |    |    |    |    |    |  |                  |  |  |  |  |  |  |
| Прочие расходы                            |                                                                                                                                                                                                                                                                                                                                                                                                                                                                           | 0,30                                | 0,47   | 0,26   | 1,03   | 0,3    | 0,29   | 0,24   | 0,19          | 0,72   | 0,2    | 0,25  | 0,25  | 0,17   | 0,67   | 0,2         | 0,28   | 0,30   | 0,20   | 0,78   | 0,3    |      |         |    |    |    |    |    |  |                  |  |  |  |  |  |  |
| Невыясненный расход                       |                                                                                                                                                                                                                                                                                                                                                                                                                                                                           | —                                   | —      | —      | —      | —      | —      | —      | —             | —      | —      | —     | —     | —      | —      | —           | —      | —      | —      | —      | —      |      |         |    |    |    |    |    |  |                  |  |  |  |  |  |  |
| Итого расхода                             |                                                                                                                                                                                                                                                                                                                                                                                                                                                                           | 121,03                              | 111,42 | 127,94 | 356,36 | 100,0  | 93,88  | 93,53  | 105,66        | 292,21 | 100,0  | 95,59 | 97,45 | 100,78 | 290,55 | 100,0       | 101,74 | 98,28  | 108,54 | 307,54 | 100,0  |      |         |    |    |    |    |    |  |                  |  |  |  |  |  |  |
| Остаток деньгами                          |                                                                                                                                                                                                                                                                                                                                                                                                                                                                           | 1,54                                | —      | —      | —      | —      | 7,58   | 9,16   | —             | 14,46  | —      | 0,78  | 1,29  | 1,41   | 3,48   | —           | 4,14   | 4,52   | —      | 7,04   | —      |      |         |    |    |    |    |    |  |                  |  |  |  |  |  |  |
| " продукт питания                         |                                                                                                                                                                                                                                                                                                                                                                                                                                                                           | —                                   | —      | —      | —      | —      | —      | —      | —             | —      | —      | —     | —     | —      | —      | —           | —      | —      | —      | —      | —      |      |         |    |    |    |    |    |  |                  |  |  |  |  |  |  |
| " предмет. топлива                        |                                                                                                                                                                                                                                                                                                                                                                                                                                                                           | —                                   | —      | —      | —      | —      | —      | —      | —             | —      | —      | —     | —     | —      | —      | —           | —      | —      | —      | —      | —      |      |         |    |    |    |    |    |  |                  |  |  |  |  |  |  |
| " прочими предметами                      |                                                                                                                                                                                                                                                                                                                                                                                                                                                                           | —                                   | —      | —      | —      | —      | —      | —      | 0,03          | —      | —      | —     | —     | —      | —      | —           | —      | —      | —      | —      | —      |      |         |    |    |    |    |    |  |                  |  |  |  |  |  |  |
| Итого остатка                             |                                                                                                                                                                                                                                                                                                                                                                                                                                                                           | 1,54                                | —      | —      | —      | —      | 7,58   | 9,16   | 0,03          | 14,46  | —      | 0,78  | 1,29  | 1,41   | 3,48   | —           | 4,14   | 4,52   | —      | 7,04   | —      |      |         |    |    |    |    |    |  |                  |  |  |  |  |  |  |
| БАЛАНС                                    |                                                                                                                                                                                                                                                                                                                                                                                                                                                                           | 122,57                              | 111,42 | 127,94 | 356,36 | —      | 101,46 | 102,69 | 105,69        | 306,67 | —      | 96,37 | 98,74 | 102,19 | 294,03 | —           | 105,8  | 102,78 | 108,54 | 314,58 | —      |      |         |    |    |    |    |    |  |                  |  |  |  |  |  |  |





| СТАТЬИ ПРИХОДА                     |                                                 |     |    |   |    | ИВ.ВОЗНЕСЕНСК             |    |     |    |    |    |    |    | У Р А Л |    |    |    |    |    |     |    | Д О Н Б А С С |    |  |  |  |  |  |  |
|------------------------------------|-------------------------------------------------|-----|----|---|----|---------------------------|----|-----|----|----|----|----|----|---------|----|----|----|----|----|-----|----|---------------|----|--|--|--|--|--|--|
| СТОЛ И Ц Ы                         |                                                 |     |    |   |    | И В . В О З Н Е С Е Н С К |    |     |    |    |    |    |    | У Р А Л |    |    |    |    |    |     |    | Д О Н Б А С С |    |  |  |  |  |  |  |
| 1925 г.                            |                                                 |     |    |   |    | 1925 г.                   |    |     |    |    |    |    |    | 1925 г. |    |    |    |    |    |     |    | 1925 г.       |    |  |  |  |  |  |  |
| 1926 г.                            |                                                 |     |    |   |    | 1926 г.                   |    |     |    |    |    |    |    | 1926 г. |    |    |    |    |    |     |    | 1926 г.       |    |  |  |  |  |  |  |
| I                                  | II                                              | III | IV | I | II | I                         | II | III | IV | I  | II | I  | II | III     | IV | I  | II | I  | II | III | IV | I             | II |  |  |  |  |  |  |
| 3                                  | 4                                               | 5   | 6  | 7 | 8  | 9                         | 10 | 11  | 12 | 13 | 14 | 15 | 16 | 17      | 18 | 19 | 20 | 21 | 22 | 23  | 24 | 25            | 26 |  |  |  |  |  |  |
|                                    |                                                 |     |    |   |    |                           |    |     |    |    |    |    |    |         |    |    |    |    |    |     |    |               |    |  |  |  |  |  |  |
| <b>А. ПРИХОД</b>                   |                                                 |     |    |   |    |                           |    |     |    |    |    |    |    |         |    |    |    |    |    |     |    |               |    |  |  |  |  |  |  |
| В червонных рублях                 |                                                 |     |    |   |    |                           |    |     |    |    |    |    |    |         |    |    |    |    |    |     |    |               |    |  |  |  |  |  |  |
| 1                                  | Общая величина прихода . . . . .                |     |    |   |    |                           |    |     |    |    |    |    |    |         |    |    |    |    |    |     |    |               |    |  |  |  |  |  |  |
| 2                                  | В т. ч. заработная плата . . . . .              |     |    |   |    |                           |    |     |    |    |    |    |    |         |    |    |    |    |    |     |    |               |    |  |  |  |  |  |  |
| 3                                  | Социальное страхов. и социальн. обес. . . . .   |     |    |   |    |                           |    |     |    |    |    |    |    |         |    |    |    |    |    |     |    |               |    |  |  |  |  |  |  |
| 4                                  | Продажа и залог вещей . . . . .                 |     |    |   |    |                           |    |     |    |    |    |    |    |         |    |    |    |    |    |     |    |               |    |  |  |  |  |  |  |
| 5                                  | Занято в долг и товарный кредит . . . . .       |     |    |   |    |                           |    |     |    |    |    |    |    |         |    |    |    |    |    |     |    |               |    |  |  |  |  |  |  |
| 6                                  | Помощь обществ. организ. и част. лиц. . . . .   |     |    |   |    |                           |    |     |    |    |    |    |    |         |    |    |    |    |    |     |    |               |    |  |  |  |  |  |  |
| 7                                  | Прочие поступления . . . . .                    |     |    |   |    |                           |    |     |    |    |    |    |    |         |    |    |    |    |    |     |    |               |    |  |  |  |  |  |  |
|                                    |                                                 |     |    |   |    |                           |    |     |    |    |    |    |    |         |    |    |    |    |    |     |    |               |    |  |  |  |  |  |  |
| <b>В УСЛОВНЫХ МОСОВСКИХ РУБЛЯХ</b> |                                                 |     |    |   |    |                           |    |     |    |    |    |    |    |         |    |    |    |    |    |     |    |               |    |  |  |  |  |  |  |
| 1                                  | Общая величина прихода . . . . .                |     |    |   |    |                           |    |     |    |    |    |    |    |         |    |    |    |    |    |     |    |               |    |  |  |  |  |  |  |
| 2                                  | В том числе заработная плата . . . . .          |     |    |   |    |                           |    |     |    |    |    |    |    |         |    |    |    |    |    |     |    |               |    |  |  |  |  |  |  |
| 3                                  | Социальное страхов. и социальн. обес. . . . .   |     |    |   |    |                           |    |     |    |    |    |    |    |         |    |    |    |    |    |     |    |               |    |  |  |  |  |  |  |
| 4                                  | Продажа и залог вещей . . . . .                 |     |    |   |    |                           |    |     |    |    |    |    |    |         |    |    |    |    |    |     |    |               |    |  |  |  |  |  |  |
| 5                                  | Занято в долг и товарный кредит . . . . .       |     |    |   |    |                           |    |     |    |    |    |    |    |         |    |    |    |    |    |     |    |               |    |  |  |  |  |  |  |
| 6                                  | Помощь обществ. организ. и частн. лиц . . . . . |     |    |   |    |                           |    |     |    |    |    |    |    |         |    |    |    |    |    |     |    |               |    |  |  |  |  |  |  |
| 7                                  | Прочие поступления . . . . .                    |     |    |   |    |                           |    |     |    |    |    |    |    |         |    |    |    |    |    |     |    |               |    |  |  |  |  |  |  |
|                                    |                                                 |     |    |   |    |                           |    |     |    |    |    |    |    |         |    |    |    |    |    |     |    |               |    |  |  |  |  |  |  |
| В %/о к итогу                      |                                                 |     |    |   |    |                           |    |     |    |    |    |    |    |         |    |    |    |    |    |     |    |               |    |  |  |  |  |  |  |
| 1                                  | Общая величина прихода . . . . .                |     |    |   |    |                           |    |     |    |    |    |    |    |         |    |    |    |    |    |     |    |               |    |  |  |  |  |  |  |
| 2                                  | В том числе заработная плата . . . . .          |     |    |   |    |                           |    |     |    |    |    |    |    |         |    |    |    |    |    |     |    |               |    |  |  |  |  |  |  |
| 3                                  | Социальное страхов. и социальн. обес. . . . .   |     |    |   |    |                           |    |     |    |    |    |    |    |         |    |    |    |    |    |     |    |               |    |  |  |  |  |  |  |
| 4                                  | Продажа и залог вещей . . . . .                 |     |    |   |    |                           |    |     |    |    |    |    |    |         |    |    |    |    |    |     |    |               |    |  |  |  |  |  |  |
| 5                                  | Занято в долг и товарный кредит . . . . .       |     |    |   |    |                           |    |     |    |    |    |    |    |         |    |    |    |    |    |     |    |               |    |  |  |  |  |  |  |
| 6                                  | Помощь общества. организ. и частн. лиц. . . . . |     |    |   |    |                           |    |     |    |    |    |    |    |         |    |    |    |    |    |     |    |               |    |  |  |  |  |  |  |
| 7                                  | Прочие поступления . . . . .                    |     |    |   |    |                           |    |     |    |    |    |    |    |         |    |    |    |    |    |     |    |               |    |  |  |  |  |  |  |
|                                    |                                                 |     |    |   |    |                           |    |     |    |    |    |    |    |         |    |    |    |    |    |     |    |               |    |  |  |  |  |  |  |
| <b>Б. РАСХОД</b>                   |                                                 |     |    |   |    |                           |    |     |    |    |    |    |    |         |    |    |    |    |    |     |    |               |    |  |  |  |  |  |  |
| В червонных рублях                 |                                                 |     |    |   |    |                           |    |     |    |    |    |    |    |         |    |    |    |    |    |     |    |               |    |  |  |  |  |  |  |
| 1                                  | Общая величина расхода . . . . .                |     |    |   |    |                           |    |     |    |    |    |    |    |         |    |    |    |    |    |     |    |               |    |  |  |  |  |  |  |
| 2                                  | Площадь и коммунальные услуги . . . . .         |     |    |   |    |                           |    |     |    |    |    |    |    |         |    |    |    |    |    |     |    |               |    |  |  |  |  |  |  |
| 3                                  | Единовр. расход, ремонт и жилстр. . . . .       |     |    |   |    |                           |    |     |    |    |    |    |    |         |    |    |    |    |    |     |    |               |    |  |  |  |  |  |  |
| 4                                  | Дрова и керосин . . . . .                       |     |    |   |    |                           |    |     |    |    |    |    |    |         |    |    |    |    |    |     |    |               |    |  |  |  |  |  |  |
| 5                                  | Питание . . . . .                               |     |    |   |    |                           |    |     |    |    |    |    |    |         |    |    |    |    |    |     |    |               |    |  |  |  |  |  |  |
| 6                                  | Спиртные напитки . . . . .                      |     |    |   |    |                           |    |     |    |    |    |    |    |         |    |    |    |    |    |     |    |               |    |  |  |  |  |  |  |
| 7                                  | Одежда и туалет . . . . .                       |     |    |   |    |                           |    |     |    |    |    |    |    |         |    |    |    |    |    |     |    |               |    |  |  |  |  |  |  |
| 8                                  | Хозяйственные вещи и украшен. жилищ . . . . .   |     |    |   |    |                           |    |     |    |    |    |    |    |         |    |    |    |    |    |     |    |               |    |  |  |  |  |  |  |
| 9                                  | Культурно-просветительные расходы . . . . .     |     |    |   |    |                           |    |     |    |    |    |    |    |         |    |    |    |    |    |     |    |               |    |  |  |  |  |  |  |
| 10                                 | Общественно-политические расходы . . . . .      |     |    |   |    |                           |    |     |    |    |    |    |    |         |    |    |    |    |    |     |    |               |    |  |  |  |  |  |  |
| 11                                 | Уплачено долгу и товарный кредит . . . . .      |     |    |   |    |                           |    |     |    |    |    |    |    |         |    |    |    |    |    |     |    |               |    |  |  |  |  |  |  |
| 12                                 | Прочие расходы . . . . .                        |     |    |   |    |                           |    |     |    |    |    |    |    |         |    |    |    |    |    |     |    |               |    |  |  |  |  |  |  |



## В условных московских рублях

В % к итогу

|    | 148,27                            | 100,13 | 168,76 | 191,00 | 163,06 | 160,84 | 87,19  | 89,08  | 101,03 | 107,08 | 103,65 | 96,58  | 125,23 | 99,19  | 115,45 | 120,82 | 116,19 | 116,34 | 140,10 | 125,11 | 145,32 | 174,45 | 155,43 | 182,13 |
|----|-----------------------------------|--------|--------|--------|--------|--------|--------|--------|--------|--------|--------|--------|--------|--------|--------|--------|--------|--------|--------|--------|--------|--------|--------|--------|
| 1  | Общая величина расхода            | 9,98   | 9,76   | 11,59  | 11,80  | 10,07  | 3,83   | 3,61   | 3,70   | 3,62   | 4,82   | 5,90   | 7,91   | 4,84   | 1,88   | 2,14   | 1,96   | 2,19   | 5,43   | 5,05   | 6,69   | 7,44   | 8,13   | 7,42   |
| 2  | Площадь и коммунальные услуги     | 0,85   | 1,97   | 2,01   | 1,07   | 0,72   | 1,18   | 0,90   | 6,11   | 3,11   | 0,82   | 0,90   | 0,43   | 0,95   | 3,31   | 2,02   | 1,45   | 2,61   | 0,39   | 0,39   | 1,15   | 0,58   | 2,03   | 2,03   |
| 3  | Електроэнергия, ремонт и жилищный | 5,91   | 2,98   | 3,01   | 6,47   | 6,61   | 3,33   | 4,21   | 3,85   | 8,26   | 11,20  | 5,16   | 10,95  | 5,59   | 5,31   | 10,27  | 10,77  | 6,61   | 11,02  | 8,35   | 6,76   | 10,32  | 11,90  | 6,88   |
| 4  | Дрова и керосин                   | 66,56  | 73,50  | 74,60  | 84,48  | 76,54  | 39,09  | 41,48  | 43,81  | 47,57  | 44,75  | 46,67  | 63,56  | 51,57  | 59,14  | 53,99  | 55,74  | 58,39  | 68,41  | 68,75  | 73,75  | 79,85  | 70,41  | 71,38  |
| 5  | Питание                           | 3,34   | 5,51   | 4,88   | 7,92   | 5,04   | 6,13   | 0,32   | 1,78   | 2,04   | 1,56   | 1,88   | 2,77   | 0,96   | 2,29   | 3,35   | 2,09   | 3,45   | 2,35   | 2,96   | 3,41   | 4,33   | 4,84   | 6,50   |
| 6  | Спиртные напитки                  | 22,53  | 31,03  | 31,05  | 45,26  | 26,98  | 30,94  | 18,53  | 27,04  | 29,56  | 27,86  | 24,14  | 24,14  | 21,92  | 25,70  | 33,83  | 26,95  | 38,6   | 30,52  | 22,89  | 30,92  | 50,05  | 39,04  | 35,46  |
| 7  | Одежда и туалет                   | 5,25   | 4,01   | 8,61   | 6,71   | 6,30   | 4,71   | 1,96   | 5,66   | 3,95   | 4,40   | 5,72   | 2,53   | 2,67   | 2,00   | 5,14   | 4,12   | 2,85   | 2,17   | 2,13   | 2,88   | 2,65   | 3,01   | 2,85   |
| 8  | Хозяйственные вещи                | 4,37   | 4,40   | 4,27   | 5,61   | 4,92   | 3,71   | 1,35   | 1,55   | 1,44   | 0,80   | 0,65   | 2,67   | 2,48   | 1,69   | 1,82   | 1,70   | 1,18   | 2,85   | 2,17   | 2,13   | 2,88   | 2,65   | 3,01   |
| 9  | Культурно-просветительные расходы | 5,85   | 5,07   | 4,50   | 4,76   | 4,45   | 4,23   | 2,58   | 1,71   | 1,79   | 1,67   | 1,54   | 1,64   | 1,75   | 1,95   | 2,10   | 2,32   | 2,45   | 4,03   | 0,59   | 2,49   | 2,88   | 2,34   | 2,85   |
| 10 | Общественно-политические расходы  | 7,38   | 3,51   | 3,54   | 0,39   | 3,87   | 4,59   | 2,67   | 1,71   | 1,65   | 1,54   | 1,54   | 1,64   | 2,98   | 1,03   | 0,21   | 0,86   | 1,40   | 4,03   | 0,59   | 2,49   | 2,88   | 2,34   | 2,85   |
| 11 | Уплачено по кредитам              | 14,25  | 18,38  | 21,44  | 16,74  | 15,83  | 20,42  | 3,83   | 3,64   | 5,56   | 4,57   | 5,45   | 6,29   | 5,67   | 7,64   | 8,43   | 8,23   | 6,55   | 7,22   | 7,93   | 9,81   | 9,93   | 8,62   | 9,52   |
| 12 | Прочие расходы                    | 100,00 | 100,00 | 100,00 | 100,00 | 100,00 | 100,00 | 100,00 | 100,00 | 100,00 | 100,00 | 100,00 | 100,00 | 100,00 | 100,00 | 100,00 | 100,00 | 100,00 | 100,00 | 100,00 | 100,00 | 100,00 | 100,00 | 100,00 |
| 1  | Общая величина расхода            | 6,8    | 6,1    | 6,4    | 6,1    | 7,2    | 6,3    | 4,4    | 4,0    | 3,7    | 3,3    | 4,6    | 6,1    | 1,6    | 1,6    | 1,6    | 1,7    | 1,9    | 3,9    | 4,0    | 4,5    | 4,3    | 5,2    | 4,9    |
| 2  | Площадь и коммунальные услуги     | 0,6    | 1,2    | 1,2    | 0,5    | 0,4    | 0,1    | 0,7    | 0,6    | 0,6    | 0,8    | 0,5    | 0,5    | 0,6    | 0,6    | 0,6    | 0,6    | 0,6    | 0,6    | 0,6    | 0,6    | 0,6    | 0,6    | 0,6    |
| 3  | Електроэнергия, ремонт и жилищный | 4,0    | 4,5    | 4,4    | 4,2    | 4,6    | 4,4    | 4,8    | 4,3    | 4,4    | 4,3    | 4,3    | 5,3    | 8,7    | 5,2    | 5,1    | 4,8    | 5,0    | 5,2    | 5,3    | 5,0    | 5,8    | 4,6    | 4,5    |
| 4  | Дрова и керосин                   | 2,3    | 3,4    | 2,9    | 4,2    | 3,1    | 3,8    | 0,4    | 2,0    | 2,0    | 1,5    | 1,8    | 2,8    | 0,8    | 1,8    | 2,0    | 2,1    | 3,0    | 2,7    | 2,4    | 2,3    | 2,5    | 3,1    | 4,2    |
| 5  | Питание                           | 15,4   | 19,4   | 18,4   | 23,7   | 16,6   | 19,2   | 23,4   | 20,8   | 26,8   | 27,6   | 26,9   | 23,6   | 19,3   | 22,1   | 22,3   | 28,1   | 23,2   | 21,8   | 18,3   | 21,3   | 28,7   | 25,1   | 23,3   |
| 6  | Спиртные напитки                  | 3,0    | 5,5    | 5,1    | 7,5    | 3,9    | 5,6    | 3,6    | 3,6    | 3,7    | 4,3    | 5,9    | 2,1    | 2,2    | 2,5    | 4,4    | 2,0    | 3,5    | 3,3    | 2,7    | 4,2    | 3,2    | 3,0    | 3,9    |
| 7  | Одежда и туалет                   | 4,0    | 3,2    | 2,7    | 2,5    | 3,0    | 2,3    | 1,6    | 1,4    | 1,5    | 1,3    | 0,8    | 0,7    | 0,7    | 0,8    | 1,5    | 1,5    | 1,0    | 1,0    | 1,5    | 1,6    | 1,7    | 2,0    | 1,9    |
| 8  | Хозяйственные вещи                | 5,1    | 5,1    | 5,1    | 5,1    | 5,1    | 5,1    | 5,1    | 5,1    | 5,1    | 5,1    | 5,1    | 5,1    | 5,1    | 5,1    | 5,1    | 5,1    | 5,1    | 5,1    | 5,1    | 5,1    | 5,1    | 5,1    | 5,1    |
| 9  | Культурно-просветительные расходы | 5,1    | 5,1    | 5,1    | 5,1    | 5,1    | 5,1    | 5,1    | 5,1    | 5,1    | 5,1    | 5,1    | 5,1    | 5,1    | 5,1    | 5,1    | 5,1    | 5,1    | 5,1    | 5,1    | 5,1    | 5,1    | 5,1    | 5,1    |
| 10 | Общественно-политические расходы  | 5,1    | 5,1    | 5,1    | 5,1    | 5,1    | 5,1    | 5,1    | 5,1    | 5,1    | 5,1    | 5,1    | 5,1    | 5,1    | 5,1    | 5,1    | 5,1    | 5,1    | 5,1    | 5,1    | 5,1    | 5,1    | 5,1    | 5,1    |
| 11 | Уплачено по кредитам              | 5,1    | 5,1    | 5,1    | 5,1    | 5,1    | 5,1    | 5,1    | 5,1    | 5,1    | 5,1    | 5,1    | 5,1    | 5,1    | 5,1    | 5,1    | 5,1    | 5,1    | 5,1    | 5,1    | 5,1    | 5,1    | 5,1    | 5,1    |
| 12 | Прочие расходы                    | 9,7    | 11,5   | 12,7   | 8,8    | 9,7    | 12,7   | 4,2    | 4,2    | 5,4    | 4,3    | 5,2    | 5,6    | 1,0    | 5,6    | 6,6    | 7,0    | 5,8    | 5,2    | 6,1    | 6,8    | 5,6    | 5,0    | 6,3    |

Эта таблица, выражающая рост основных расходных статей в условных московских рублях <sup>1)</sup> является ярким показателем фактического роста уровня жизни рабочей семьи.

Предположение некоторых экономистов, что уровень рабочей жизни, под влиянием вздорожания стоимости жизни, в течение 1926 года упал, не находит пока никакого подтверждения в данных обследованных нами рабочих бюджетов. Правда, можно отметить, что, по сравнению со вторым полугодием 1925 г., расходы первого полугодия 1926 года упали, но обнаруживается ли здесь влияние сезонности или действительное снижение уровня жизни, можно будет увидеть лишь при изучении второго полугодия 1926 года.<sup>2)</sup>

Несмотря на рост расходного бюджета и его основных частей, останавливает на себе внимание полное отсутствие роста расходов на культурно-просветительные потребности даже в червонных рублях при одновременном и очень интенсивном росте на спиртные напитки.

Каковы причины этих явлений и есть ли между этими двумя статьями бюджета какая-либо внутренняя связь.

Потребности всей рабочей семьи в жилище, питании, одежде и хозяйственных вещах, очень интенсивны и каковы бы ни были личные склонности главы семьи, они требуют своего удовлетворения в первую очередь.

Как мало до сих пор насыщаются эти потребности, можно видеть из того, что расход на одежду и обувь в среднем на одну душу за год составляет в Москве 56,52 рублей или менее 5 руб. в месяц, на Урале 32,64 или менее 3 р. в месяц, в Ив.-Вознесенске 35,64 рубля и т. д. Эту сумму нельзя не признать очень низкой величиной, то же еще в большей степени относится к предметам хозяйственного обихода и некоторым наиболее ценным предметам питания.

За пределами этих основных потребностей всей семьи остается очень небольшая сумма денег, которую взрослый рабочий расходует более или менее свободно, в соответствии со своими индивидуальными склонностями и культурными потребностями. Эта сумма состоит из расходов на книги, газеты, пособия для самообразования, театры и пр. развлечения и спиртные напитки. Расход на обучение детей, составляющий известную часть культурно-просветительных расходов, не входит в эту сумму и увеличивается или падает в зависимости от факторов иного порядка. Подсчитанная, таким образом, общая величина личных расходов самостоятельных членов семьи и ее относительное распределение в сравниваемых нами районах примет следующий вид:

Расход рабочего на спиртные напитки, книги, газеты и развлечения в 1925 и 1926 г. г. в черв. руб. в среднем на 1 хозяйство. Табл. 7.

| Районы и даты                 | Всего | В том числе |                | То же в % к общ. сумме |                |
|-------------------------------|-------|-------------|----------------|------------------------|----------------|
|                               |       | Развлечения | Спирт. напитки | Развлечения            | Спирт. напитки |
| СТОЛИЦЫ                       |       |             |                |                        |                |
| 1925 г. I полугодие . . . . . | 30,28 | 5,54        | 17,11          | 18,3                   | 56,5           |
| II " " . . . . .              | 41,41 | 6,94        | 25,04          | 16,8                   | 60,5           |
| 1926 г. I " " . . . . .       | 41,54 | 8,88        | 24,80          | 21,4                   | 59,7           |
| Иваново-Вознесенск            |       |             |                |                        |                |
| 1925 г. I полугодие . . . . . | 7,42  | 0,36        | 3,74           | 4,8                    | 50,5           |
| II " " . . . . .              | 10,14 | 0,54        | 6,51           | 5,3                    | 64,2           |
| 1926 г. I " " . . . . .       | 11,88 | 1,14        | 9,44           | 9,6                    | 79,4           |
| У р а л                       |       |             |                |                        |                |
| 1925 г. I полугодие . . . . . | 11,19 | 3,09        | 4,13           | 27,6                   | 36,9           |
| II " " . . . . .              | 13,50 | 2,35        | 8,66           | 17,4                   | 64,1           |
| 1926 г. I " " . . . . .       | 13,65 | 2,11        | 9,48           | 15,4                   | 69,5           |
| Д о н б а с                   |       |             |                |                        |                |
| 1925 г. I полугодие . . . . . | 16,49 | 1,88        | 9,34           | 11,4                   | 56,6           |
| II " " . . . . .              | 18,87 | 2,20        | 12,75          | 11,7                   | 67,5           |
| 1926 г. I полугодие . . . . . | 30,49 | 3,73        | 26,56          | 12,2                   | 70,7           |

<sup>1)</sup> Выражение отдельных статей расходного бюджета в условных московских рублях следует признать приемом в высшей степени условным, т. к. бюджетный индекс выражает лишь вздорожание стоимости рабочей жизни в целом, но не вздорожание каждой отдельной группы расходов. Но если бюджетный индекс применим с некоторой оговоркой к сравнительному анализу расходных статей, входящих в бюджетный набор или близких к ним по своему индексу, то в отношении к таким предметам, как расход на квартиру, культурно-просветительные и общественно-политические расходы, он пока неприменим, вследствие чего мы не приводим эти расходы в настоящей таблице, но ниже рассматриваем их динамику отдельно в червонных рублях.

<sup>2)</sup> Превратительные данные о движении реальной заработной платы во втором полугодии 1926 г. свидетельствуют о дальнейшем росте заработной платы.



В общем за год эта сумма значительно возросла, что свидетельствует вместе с другими расходными статьями о растущем уровне рабочей жизни. Но состав ее резко изменился.

Спиртные напитки занимают в сумме личных расходов взрослого рабочего все больше места, одновременно свидетельствуя и о росте их потребления. Что касается расходов на культурные цели, то здесь необходимо сделать существенную оговорку. Прежде всего, расход на книги и газеты не является полным, т. к. рабочие, ведущие годовой бюджет, получали бесплатно книги и газеты, при чем нормативных выдач и их изменения в течение 2-х лет пока не известны. С другой стороны бесплатность многих и многих культурных благ, поступающих в распоряжение рабочего, заставляет с большой осторожностью подойти к вопросу о том, в какой мере динамика расходов на культурно-просветительные цели отражает действительную динамику потребления.

Но если пока отказаться от попытки проникнуть в абсолютную величину последнего и сравнивать лишь только относительную величину расходов на культурные развлечения и спиртные напитки, то относительный рост вторых за счет первых будет очевиден. Особенно ярко отражается это не в крупных городских центрах, а на Урале и в Донбассе, где соотношение между расходами на развлечения и спиртные напитки значительно выросло в пользу последних:

Расход на спиртные напитки в отношении к расходу на развлечения = 100. Табл. 8.

|                   | Развлечения | Спиртные напитки |              |
|-------------------|-------------|------------------|--------------|
|                   |             | 1 п. 1925 г.     | 1 п. 1926 г. |
| Урал . . . . .    | 100         | 134              | 449          |
| Донбасс . . . . . | 100         | 496              | 712          |

Идущая отсюда опасность не может не обратить на себя внимания культурно-просветительных работников профессиональных союзов. Нужно серьезно подойти к вопросу об изучении того, как, в каких размерах и какими путями проникает в рабочий быт культура и водка. Предлагаемые выше цифры достаточны лишь для того, чтобы поставить этот вопрос, но они слишком малы для того, чтобы получить на него ответ. Только полная разработка всех данных годового бюджетного обследования за два года сможет дать этому вопросу более или менее конкретное освещение.

Однако, даже самое поверхностное прикосновение к этим материалам обнаруживает, как велико различие в культурном быту рабочего крупных центров и отдалённых окраин.

Сведения о фактическом потреблении культурных благ в семьях  
раб.-металлистов в Москве, Туле и на Урале 1925 г. в среднем на  
1 обследованного за год:

Табл. 9.

|                                              | Москва | Тула | Урал |
|----------------------------------------------|--------|------|------|
| Число прочитанных газет . . . . .            | 300    | 334  | 142  |
| Число прочитанных книг . . . . .             | 12,0   | 5,9  | 3,0  |
| В т. ч. журналов . . . . .                   | 4,2    | 2,6  | 2,2  |
| Число посещений лекций . . . . .             | 2,2    | 0,4  | 0,2  |
| » зрелищ . . . . .                           | 5,9    | 5,0  | 2,0  |
| В т. ч. кино . . . . .                       | 4,5    | 2,5  | 1,0  |
| Число зрелищ посещ. жемани рабочих . . . . . | 3,8    | 3,2  | 1,2  |
| » » детьми, раб. по найму . . . . .          | 22,0   | 32,6 | 2,6  |
| Число посещ. музеев, выставок и пр. . . . .  | 0,4    | 0,1  | —    |
| Число случаев участия в экскурсиях . . . . . | 0,4    | 0,1  | —    |

**Е. Кабо.**

Заработная плата служащих в сельской потребительской кооперации в начале 1926 г.

В № 4—5 „Статистики труда“ нами опубликованы данные обследования заработной платы служащих административного аппарата на селе. Почти одновременно с этим обследованием ЦК Совторгслужащих произвел аналогичное обследование и состояния заработной платы служащих сельской потребительской кооперации. В виду трудности охватить большое количество разбросанных по всем территории СССР потребительских обществ (свыше 20 тысяч) решено ограничить обследование 25% всех потребительских обществ. Таким образом, были механически отобраны 5 тысяч обществ, из которых 3,700 представили материал. Обследование было произведено за январь 1926 г.

Прежде всего отметим, что в отношении системы оплаты труда, обследование выявило одну особенность, пока только встречающуюся в сельских местностях. Мы имеем в виду попытку некоторых потребительских обществ заменить повременную оплату труда системой вознаграждения служащих в зависимости от размера оборота предприятия. Таких обществ, где для всех или только части служащих применен указанный принцип оплаты труда, оказалось 240 (6,5%). Кроме того в 190 обществах сверх месячных окладов выдавались еще премии, также исчисленные в процентах к обороту. Для обеих этих групп нам не удалось исчислить размеры заработной платы служащих, и поэтому в настоящем обзоре мы приводим лишь данные о зарплатах служащих, получавших постоянные месячные оклады. Отметим, что этих последних служащих насчитывается свыше 90% всех обследованных работников, и поэтому можно полагать, что приводимые ниже данные об их окладах характеризуют заработную плату всех служащих.

Работники сельской кооперации разделяются на две группы: наемный персонал и выборный состав. Среди последних значительная часть работников в „приходящие“ члены правления) никакого почти вознаграждения за свой труд не получают. Так, из общего количества ученых 22.927 служащих наемных работников оказалось 12.927 и выборных 10.000. из них бесплатно работали около 10<sup>0</sup> (992 чел.). При разработке материалов и исчислении средних и относительных показателей, мы эту группу из подсчета исключали, а принимали во внимание лишь *постоянных* членов правления, выполнявших в обществах определенные обязанности (заведущих торговыми операциями, закупщиков, приказчиков, кассиров и т. п.).

Средняя заработная плата служащих потребительской кооперации в отдельных районах и республиках приведена в таблице 1.

Из выделенных в таблице республик и районов наиболее благополучными в отношении размеров среднего заработка служащих оказались Закавказская федерация, Узбекская и Туркменская ССР, а также Дальне-Восточный край

Табл. № 2

| Должности                                               | Всего учтено служащих | Из них имеют месячные оклады в червон. руб. 0/100 |       |       |       |       |       |       |        |              |
|---------------------------------------------------------|-----------------------|---------------------------------------------------|-------|-------|-------|-------|-------|-------|--------|--------------|
|                                                         |                       | руб. 0/100                                        |       |       |       |       |       |       |        |              |
|                                                         |                       | До 10 руб.                                        | 10—20 | 20—30 | 30—40 | 40—50 | 50—60 | 60—70 | 70—100 | Свыше 100 р. |
| Все служащие . . . . .                                  | 21876                 | 17,3                                              | 29,1  | 22,5  | 14,8  | 8,6   | 4,0   | 1,6   | 1,8    | 0,3          |
| В том числе:                                            |                       |                                                   |       |       |       |       |       |       |        |              |
| Члены правления, не выполн. обяз. приказ. или счетовода | 5506                  | 11,9                                              | 27,5  | 23,2  | 15,3  | 9,5   | 4,8   | 2,9   | 4,2    | 0,7          |
| Члены правлен. . . . .                                  | 1754                  | 13,4                                              | 34,2  | 29,2  | 13,9  | 5,3   | 2,2   | 0,6   | 1,0    | 0,2          |
| Наемные . . . . .                                       | 4275                  | 5,8                                               | 27,7  | 24,9  | 17,2  | 14,9  | 6,9   | 1,7   | 0,8    | 0,1          |
| Члены правлен. . . . .                                  | 274                   | 14,9                                              | 48,3  | 22,6  | 11,3  | 2,2   | 0,7   | —     | —      | —            |
| Наемные . . . . .                                       | 2052                  | 7,9                                               | 25,2  | 29,2  | 26,3  | 7,4   | 3,4   | 0,2   | 0,4    | —            |
| Члены правлен. . . . .                                  | 1561                  | 19,6                                              | 39,6  | 23,6  | 10,7  | 4,5   | 1,2   | 0,5   | 0,3    | —            |
| Наемные . . . . .                                       | 2103                  | 9,7                                               | 19,7  | 23,8  | 20,0  | 13,7  | 6,4   | 3,0   | 3,4    | 0,3          |
| Сторожа . . . . .                                       | 2981                  | 57,6                                              | 34,3  | 7,0   | 1,0   | 0,1   | —     | —     | —      | —            |

Средние месячные оклады работников сельской кооперации в январе 1926 г.  
(в червон. руб.)

Табл. 1.

| РАЙОНЫ<br>и РЕСПУБЛИКИ | Всего учтено по<br>ред. Обществ. | В них служащих | В Т О М Ч И С Л Е       |                       |                       |                       |                       |                       | СРЕДНИЙ ЗАРАБОТОК |                       |                                                   |                       |                         |                       |          |       |           |         |       |
|------------------------|----------------------------------|----------------|-------------------------|-----------------------|-----------------------|-----------------------|-----------------------|-----------------------|-------------------|-----------------------|---------------------------------------------------|-----------------------|-------------------------|-----------------------|----------|-------|-----------|---------|-------|
|                        |                                  |                | ответствен.<br>приказч. |                       | приказч.              |                       | счетовод.             |                       | Сторожа           | В с е х слу-<br>жащих | Постоян. член.<br>привл., не выпл.<br>полн. обсл. |                       | ответствен.<br>приказч. |                       | приказч. |       | счетовод. | Сторожа |       |
|                        |                                  |                | члены<br>наем-<br>ные   | члены<br>наем-<br>ные | члены<br>наем-<br>ные | члены<br>наем-<br>ные | члены<br>наем-<br>ные | члены<br>наем-<br>ные |                   |                       | члены<br>наем-<br>ные                             | члены<br>наем-<br>ные | члены<br>наем-<br>ные   | члены<br>наем-<br>ные |          |       |           |         |       |
| Центральный            | 775                              | 5651           | 1356                    | 424                   | 1109                  | 71                    | 510                   | 343                   | 539               | 850                   | 26,49                                             | 32,56                 | 24,22                   | 30,18                 | 20,13    | 26,01 | 22,80     | 33,32   | 11,51 |
| Западный               | 132                              | 795            | 238                     | 53                    | 156                   | 11                    | 68                    | 42                    | 94                | 118                   | 22,79                                             | 27,00                 | 23,02                   | 25,09                 | 25,09    | 22,29 | 17,36     | 25,84   | 10,92 |
| Северный               | 553                              | 3003           | 8-7                     | 189                   | 716                   | 28                    | 218                   | 323                   | 246               | 245                   | 25,91                                             | 32,42                 | 25,08                   | 27,07                 | 23,50    | 26,67 | 22,76     | 32,65   | 11,05 |
| Поволжье               | 551                              | 3887           | 853                     | 343                   | 662                   | 36                    | 508                   | 350                   | 350               | 541                   | 26,91                                             | 33,47                 | 26,29                   | 29,97                 | 21,27    | 22,03 | 26,66     | 33,93   | 11,32 |
| Уральский              | 237                              | 1732           | 455                     | 63                    | 408                   | 11                    | 186                   | 35                    | 208               | 264                   | 26,92                                             | 29,51                 | 24,77                   | 29,44                 | 21,86    | 30,00 | 25,62     | 32,95   | 10,71 |
| Казахская А. С. С. Р.  | 89                               | 498            | 138                     | 62                    | 57                    | 14                    | 3                     | 16                    | 74                | 78                    | 25,78                                             | 43,12                 | 37,67                   | 27,00                 | 32,50    | 35,00 | —         | 34,33   | 14,75 |
| Киргизская А. С. С. Р. | 6                                | 39             | 8                       | 3                     | 6                     | 2                     | 44                    | —                     | 6                 | 8                     | 31,49                                             | 41,92                 | 36,29                   | 40,17                 | 32,50    | 38,32 | 32,47     | 46,54   | 25,52 |
| Д.-Вост. Край          | 52                               | 324            | 81                      | 17                    | 74                    | —                     | —                     | —                     | 39                | 23                    | 39,04                                             | 41,92                 | 36,29                   | 40,17                 | 32,50    | 38,32 | 32,47     | 46,54   | 25,52 |
| Итого по РСФСР         | 2395                             | 15929          | 3976                    | 1154                  | 3188                  | 173                   | 1572                  | 1020                  | 1556              | 2127                  | 26,59                                             | 31,55                 | 24,97                   | 29,63                 | 21,47    | 28,81 | 22,66     | 33,52   | 11,41 |
| Украинская ССР         | 782                              | 5229           | 1394                    | 499                   | 762                   | 93                    | 496                   | 445                   | 440               | 744                   | 23,36                                             | 26,48                 | 22,42                   | 27,36                 | 19,49    | 28,02 | 18,00     | 30,64   | 11,16 |
| Белорусская ССР        | 56                               | 430            | 79                      | 64                    | 95                    | 6                     | 37                    | 24                    | 31                | 62                    | 29,87                                             | 42,63                 | 30,80                   | 28,55                 | 26,00    | 25,49 | 34,50     | 36,84   | 11,36 |
| Закарпатская ССР       | 21                               | 231            | 41                      | 8                     | 66                    | —                     | 24                    | 2                     | 24                | 23                    | 48,35                                             | 78,00                 | 48,50                   | 42,89                 | —        | 36,87 | 45,00     | 61,54   | 17,78 |
| Узбекская ССР          | 8                                | 52             | 13                      | 4                     | 7                     | —                     | 6                     | —                     | 8                 | 5                     | 57,21                                             | 74,61                 | 50,00                   | 53,57                 | 60,00    | 51,00 | —         | 70,62   | 17,20 |
| Туркменская ССР        | 7                                | 64             | 7                       | 4                     | 15                    | —                     | 12                    | —                     | 7                 | 4                     | 68,48                                             | 89,86                 | 117,50                  | 60,40                 | —        | 49,16 | 100,00    | 108,14  | 30,03 |
| Итого по СССР          | 3269                             | 21835          | 5509                    | 1733                  | 4134                  | 273                   | 2147                  | 1493                  | 2066              | 2985                  | 26,31                                             | 30,94                 | 24,83                   | 29,55                 | 21,04    | 27,38 | 21,59     | 33,68   | 11,48 |

Несмотря на сравнительно низкий уровень заработной платы служащих, мы наблюдаем в различных предприятиях одного и того же района значительные колебания в размерах окладов одинаковых должностей, что можно видеть из данных таблицы 2.

Если мы даже отбросим оклады больше 60 руб., как относящиеся, главным образом, к выше отмеченным республикам и районам, в которых труд служащих кооперации более или менее высоко оплачивается, то и тогда обнаружится соотношение окладов одинаковых должностей, достигающих в отдельных случаях 10 : 1 и более. Эти колебания, главным образом, зависят от мощности данной хозяйственной организации. Чтобы выявить связь между размером заработной платы служащих и хозяйственной мощностью данного кооператива, нами затребованы сведения о размерах торгового оборота обследованных обществ за ближайшее к моменту обследования полугодие. Для сельских кооперативов, торгующих однородными предметами крестьянского потребления, именно размер оборота вполне может служить характеристикой хозяйственной мощности отдельных торговых предприятий.

В результате сопоставления заработной платы отдельных должностей с размерами оборота мы получили следующие цифры (таб. 3).

Средняя месячная заработная плата приказчиков, счетоводов в различных по размеру оборотов сельских потреб. Обществ.  
В январе 1926 г.

Табл. 3.

| Наименование должностей  |              | Размер оборотов в тысячах рублей |       |       |       |       |       |       |        |         |         |          |
|--------------------------|--------------|----------------------------------|-------|-------|-------|-------|-------|-------|--------|---------|---------|----------|
|                          |              | До 5                             | 5—10  | 10—20 | 20—30 | 30—40 | 40—50 | 50—80 | 80—125 | 125—200 | 200—400 | 400—1000 |
| Отчетственные приказчики | Члены Правл. | 12,06                            | 15,95 | 23,78 | 29,11 | 30,36 | 37,01 | 38,89 | 47,57  | 54,29   | 64,44   | 80,00    |
|                          | Наемные . .  | 12,11                            | 15,84 | 20,80 | 24,83 | 29,08 | 30,39 | 31,09 | 35,49  | 36,52   | 48,47   | 53,62    |
|                          | В среднем. . | 12,09                            | 15,90 | 22,05 | 26,48 | 29,42 | 31,82 | 32,30 | 36,58  | 37,19   | 48,92   | 53,92    |
|                          |              |                                  |       |       |       |       |       |       |        |         |         |          |
| Приказчики               | Члены Правл. | 12,77                            | 15,56 | 20,86 | 26,43 | 25,42 | 28,83 | 31,81 | 43,00  | 48,50   | 50,00   | —        |
|                          | Наемные . .  | 11,30                            | 12,42 | 18,51 | 20,90 | 23,98 | 24,74 | 25,82 | 28,08  | 32,24   | 36,15   | 36,97    |
|                          | В среднем. . | 11,95                            | 14,14 | 19,34 | 21,85 | 24,18 | 24,91 | 26,12 | 28,33  | 32,35   | 36,19   | 36,97    |
|                          |              |                                  |       |       |       |       |       |       |        |         |         |          |
| Счетоводы                | Члены Правл. | 10,77                            | 14,76 | 20,42 | 27,85 | 31,76 | 36,13 | 37,91 | 49,17  | 65,00   | —       | —        |
|                          | Наемные . .  | 10,83                            | 15,80 | 22,56 | 29,97 | 34,65 | 39,08 | 41,17 | 46,72  | 52,01   | 55,24   | 56,59    |
|                          | В среднем. . | 10,79                            | 15,13 | 21,43 | 28,78 | 33,54 | 38,03 | 40,51 | 46,94  | 52,10   | 55,24   | 56,59    |
|                          |              |                                  |       |       |       |       |       |       |        |         |         |          |

Здесь вполне отчетливо выявлена зависимость размеров заработной платы от величины оборотов предприятий; именно в предприятиях с более значительными размерами оборотов выше и зарплата служащих. И это понятно, т. к. предприятия с более крупными оборотами получают и большую прибыль и имеют т. о. возможность выделить более значительные средства на оплату своих служащих.

Эта же таблица (3) позволяет нам выяснить причины различий в соотношении оплаты труда выборного и наемного персонала.

По данным таблицы 1 во всех почти районах СССР средние оклады выборных работников ниже окладов наемных работников одной и той же квалификации. Однако, при рассмотрении таблицы 3 выявляется совершенно иная картина. Именно, при сравнении зарплаток наемных и выборных служащих последние в одинаковых по размеру оборотов предприятиях получают несколько большие оклады, нежели наемные служащие. Кажущееся противоречие в данных обоих таблиц объясняется тем, что выборные работники — приказчики, счетоводы и кассиры — преимущественно работают в небольших по размеру оборота предприятиях; в более же крупных кооперативах указанные должности, как общее правило, замещаются наемными сотрудниками. На выборных же работниках возложены общее руководство деятельностью кооператива и административные функции.

РСФСР. На Украине, Белоруссии и в подавляющей части районов РСФСР средняя заработная плата служащих наиболее массовых должностей весьма низка и значительно отстает от заработной платы служащих в уездах<sup>1)</sup> (на 35—50%). Сравнивая эти данные с приведенными в № 4—5 этого журнала, можно видеть, что труд служащих в потребительской кооперации не оплачивается выше труда служащих однородных квалификаций в волостных (напр., счетоводы, сторожа).

<sup>1)</sup> См. статью «Дифференциация заработной платы служащих в августе 1925 г. в № 4—5 этого журнала.



## Заработная плата в крупной про

| СОЮЗЫ и ПРОИЗВОДСТВА                      | В среднем вошло в подсчет за апрель—июнь |                 |          |                        | Число дней работы на 1-го рабоч. в месяц |                         | Средний заработок в червонных рублях и копейках |                         |        |       |       |                        |                            |        |       |       |
|-------------------------------------------|------------------------------------------|-----------------|----------|------------------------|------------------------------------------|-------------------------|-------------------------------------------------|-------------------------|--------|-------|-------|------------------------|----------------------------|--------|-------|-------|
|                                           | Предприятий                              | В них в тысяч.. |          |                        | II квартал январь—март                   | III квартал апрель—июнь | Месячный в рублях                               |                         |        |       |       |                        | За проработан. день в коп. |        |       |       |
|                                           |                                          | Рабочих         | Служащих | Млад. обслуж. персонал |                                          |                         | II квартал январь—март                          | III квартал апрель—июнь | Апрель | Май   | Июнь  | II квартал январь—март | III квартал апрель—июнь    | Апрель | Май   | Июнь  |
|                                           |                                          |                 |          |                        |                                          |                         |                                                 |                         |        |       |       |                        |                            |        |       |       |
| 1                                         | 2                                        | 3               | 4        | 5                      | 6                                        | 7                       | 8                                               | 9                       | 10     | 11    | 12    | 13                     | 14                         | 15     | 16    | 17    |
| Металлисты. . . . .                       | 381                                      | 500.0           | 74.1     | 32.6                   | 21.6                                     | 21.1                    | 60.16                                           | 63.86                   | 66.36  | 61.14 | 64.09 | 275.2                  | 276.7                      | 276.4  | 275.4 | 278.4 |
| В том числе:                              |                                          |                 |          |                        |                                          |                         |                                                 |                         |        |       |       |                        |                            |        |       |       |
| Металлургия. . . . .                      | 84                                       | 168.9           | 19.3     | 12.4                   | 21.7                                     | 21.4                    | 54.23                                           | 56.04                   | 58.53  | 53.17 | 56.41 | 246.1                  | 240.2                      | 239.7  | 236.3 | 244.5 |
| Машиностроение. . . . .                   | 102                                      | 87.7            | 14.0     | 4.3                    | 21.6                                     | 21.1                    | 65.60                                           | 70.84                   | 72.55  | 68.56 | 71.32 | 300.7                  | 309.3                      | 305.1  | 310.9 | 312.0 |
| Производство и ремонт транспорта. . . . . | 20                                       | 78.2            | 12.8     | 4.1                    | 21.9                                     | 20.5                    | 63.20                                           | 67.40                   | 70.16  | 63.79 | 68.24 | 287.4                  | 299.3                      | 298.0  | 295.3 | 304.5 |
| Электротехническое. . . . .               | 22                                       | 22.1            | 4.9      | 1.4                    | 21.4                                     | 21.3                    | 77.64                                           | 81.33                   | 84.33  | 79.20 | 80.63 | 361.5                  | 348.7                      | 342.2  | 349.1 | 354.8 |
| Электрические станции. . . . .            | 19                                       | 7.3             | 1.6      | 0.8                    | 21.9                                     | 20.8                    | 88.24                                           | 89.44                   | 92.11  | 88.11 | 88.09 | 398.1                  | 387.2                      | 385.0  | 389.4 | 387.2 |
| Горнорабочие. . . . .                     | 95                                       | 268.6           | 28.1     | 15.2                   | 21.2                                     | 20.7                    | 49.62                                           | 51.83                   | 52.61  | 49.82 | 53.07 | 221.7                  | 227.1                      | 224.1  | 226.5 | 230.7 |
| В том числе:                              |                                          |                 |          |                        |                                          |                         |                                                 |                         |        |       |       |                        |                            |        |       |       |
| Каменноугольное. . . . .                  | —                                        | 184.9           | 14.5     | 8.3                    | 20.7                                     | 20.2                    | 48.08                                           | 50.38                   | 51.21  | 47.90 | 52.03 | 218.7                  | 224.3                      | 219.6  | 224.3 | 229.0 |
| Нефтяное. . . . .                         | —                                        | 48.5            | 10.0     | 4.3                    | 24.0                                     | 22.2                    | 60.96                                           | 61.56                   | 61.14  | 61.91 | 61.62 | 247.5                  | 249.8                      | 251.5  | 248.5 | 249.4 |
| Деревообделочники. . . . .                | 66                                       | 29.9            | 3.2      | 2.3                    | 21.3                                     | 21.2                    | 49.50                                           | 52.22                   | 54.98  | 49.85 | 51.84 | 227.6                  | 225.9                      | 219.5  | 228.3 | 229.8 |
| Писчебумажники. . . . .                   | 65                                       | 30.4            | 3.4      | 1.9                    | 22.0                                     | 21.1                    | 48.68                                           | 51.67                   | 51.69  | 51.43 | 51.88 | 216.6                  | 223.5                      | 213.4  | 230.8 | 226.4 |
| Печатники. . . . .                        | 71                                       | 33.0            | 3.8      | 1.4                    | 22.1                                     | 19.4                    | 74.47                                           | 78.17                   | 81.85  | 75.66 | 77.01 | 333.1                  | 331.9                      | 326.3  | 331.9 | 337.6 |
| Текстильщики. . . . .                     | 335                                      | 618.9           | 36.0     | 19.7                   | 21.6                                     | 20.7                    | 42.62                                           | 45.42                   | 48.39  | 42.45 | 45.41 | 196.6                  | 205.8                      | 207.3  | 208.3 | 201.9 |
| В том числе:                              |                                          |                 |          |                        |                                          |                         |                                                 |                         |        |       |       |                        |                            |        |       |       |
| Хлопчатобумажное. . . . .                 | 160                                      | 434.0           | 23.3     | 12.6                   | 21.5                                     | 20.7                    | 43.39                                           | 46.19                   | 49.55  | 42.57 | 46.45 | 200.8                  | 211.0                      | 213.9  | 212.3 | 206.7 |
| Шерстяное. . . . .                        | 66                                       | 60.5            | 5.3      | 2.6                    | 22.0                                     | 20.6                    | 45.24                                           | 48.66                   | 51.64  | 46.45 | 47.88 | 208.9                  | 216.7                      | 219.5  | 217.6 | 212.9 |
| Льно-пеньковое. . . . .                   | 65                                       | 99.0            | 5.0      | 2.6                    | 21.6                                     | 20.8                    | 33.45                                           | 35.99                   | 37.75  | 34.91 | 35.30 | 154.4                  | 160.3                      | 158.0  | 165.1 | 157.9 |
| Швейники. . . . .                         | 34                                       | 16.7            | 1.6      | 0.5                    | 21.4                                     | 19.9                    | 56.40                                           | 62.66                   | 63.97  | 63.77 | 60.25 | 263.7                  | 281.7                      | 280.0  | 287.6 | 277.5 |
| Кожевники. . . . .                        | 117                                      | 39.5            | 4.7      | 1.6                    | 21.7                                     | 20.7                    | 67.08                                           | 72.68                   | 74.16  | 72.10 | 71.79 | 307.3                  | 319.2                      | 309.6  | 321.5 | 326.4 |
| В том числе:                              |                                          |                 |          |                        |                                          |                         |                                                 |                         |        |       |       |                        |                            |        |       |       |
| Кожевенное. . . . .                       | 66                                       | 20.3            | 2.7      | 1.0                    | 21.7                                     | 20.3                    | 64.02                                           | 70.37                   | 71.37  | 68.95 | 70.79 | 292.8                  | 306.3                      | 298.0  | 306.6 | 314.4 |
| Обувное. . . . .                          | 28                                       | 14.1            | 1.6      | 0.5                    | 21.9                                     | 21.5                    | 73.49                                           | 77.67                   | 80.89  | 77.30 | 74.83 | 333.9                  | 343.5                      | 338.5  | 344.3 | 347.6 |
| Пищевики. . . . .                         | 97                                       | 55.5            | 6.0      | 2.7                    | 21.5                                     | 19.8                    | 61.65                                           | 65.02                   | 67.12  | 64.74 | 63.20 | 283.4                  | 281.5                      | 280.0  | 286.1 | 278.3 |
| В том числе:                              |                                          |                 |          |                        |                                          |                         |                                                 |                         |        |       |       |                        |                            |        |       |       |
| Табачное и махорочное. . . . .            | 29                                       | 22.2            | 1.9      | 0.9                    | 21.4                                     | 19.9                    | 58.17                                           | 62.08                   | 62.85  | 61.46 | 61.94 | 271.2                  | 268.0                      | 264.9  | 272.7 | 266.4 |
| Кондитерское. . . . .                     | 12                                       | 10.5            | 1.1      | 0.4                    | 21.8                                     | 19.6                    | 68.19                                           | 69.58                   | 72.46  | 68.58 | 67.71 | 310.1                  | 306.3                      | 312.2  | 305.0 | 301.6 |
| Пивоваренное. . . . .                     | 10                                       | 5.9             | 0.7      | 0.3                    | 21.5                                     | 20.6                    | 63.08                                           | 67.21                   | 68.14  | 67.44 | 66.05 | 285.0                  | 288.0                      | 275.5  | 298.6 | 290.0 |
| Химики. . . . .                           | 238                                      | 150.1           | 16.2     | 8.9                    | 21.5                                     | 20.4                    | 51.70                                           | 54.70                   | 56.71  | 53.38 | 54.00 | 236.6                  | 242.3                      | 238.6  | 246.4 | 241.8 |
| В том числе:                              |                                          |                 |          |                        |                                          |                         |                                                 |                         |        |       |       |                        |                            |        |       |       |
| Резиновое. . . . .                        | 4                                        | 19.0            | 2.3      | 0.7                    | 20.8                                     | 19.0                    | 76.79                                           | 82.86                   | 88.17  | 82.23 | 78.18 | 367.9                  | 385.2                      | 375.4  | 399.1 | 381.2 |
| Стекольное. . . . .                       | 109                                      | 53.0            | 3.9      | 2.4                    | 21.7                                     | 20.5                    | 43.12                                           | 44.95                   | 47.11  | 42.49 | 45.24 | 195.5                  | 199.8                      | 198.3  | 201.2 | 199.8 |
| Фарфорово-фаянсовое. . . . .              | 23                                       | 20.4            | 1.7      | 0.9                    | 21.6                                     | 20.9                    | 47.82                                           | 51.66                   | 53.00  | 49.98 | 52.00 | 220.5                  | 227.8                      | 220.8  | 234.1 | 228.6 |
| Спичечное. . . . .                        | 22                                       | 14.8            | 0.8      | 0.5                    | 21.1                                     | 19.8                    | 33.75                                           | 36.66                   | 38.58  | 36.67 | 34.73 | 159.4                  | 167.0                      | 160.5  | 176.6 | 163.8 |
| Жировое, костеобрабатывающее. . . . .     | 17                                       | 7.7             | 1.1      | 0.5                    | 22.0                                     | 20.3                    | 65.24                                           | 67.09                   | 70.14  | 66.46 | 64.67 | 294.8                  | 293.9                      | 296.5  | 291.4 | 293.7 |
| Разные химические производства. . . . .   | 63                                       | 35.2            | 6.4      | 3.9                    | 21.8                                     | 21.0                    | 57.55                                           | 60.85                   | 61.46  | 60.60 | 60.49 | 256.2                  | 262.9                      | 256.6  | 267.9 | 264.2 |
| Сахарники. . . . .                        | 126                                      | 16.1            | 6.7      | 3.4                    | 22.4                                     | 21.0                    | 39.14                                           | 40.73                   | 46.38  | 38.08 | 37.74 | 170.0                  | 173.5                      | 194.0  | 165.7 | 160.8 |
| Строители. . . . .                        | 33                                       | 25.6            | 2.9      | 1.6                    | 21.2                                     | 22.2                    | 51.63                                           | 55.33                   | 55.18  | 52.85 | 57.97 | 238.3                  | 238.2                      | 231.8  | 229.9 | 252.9 |
| Коммунальщики. . . . .                    | 18                                       | 8.1             | 1.2      | 0.6                    | 22.2                                     | 21.2                    | 76.00                                           | 77.89                   | 79.50  | 77.79 | 76.37 | 324.4                  | 335.8                      | 337.1  | 337.7 | 332.6 |
| По всей промышленности. . . . .           | 1676                                     | 1792.4          | 187.9    | 92.4                   | 21.6                                     | 20.8                    | 51.42                                           | 54.49                   | 56.83  | 52.13 | 54.50 | 234.5                  | 239.9                      | 239.3  | 240.7 | 239.6 |



мышленности в апреле — июне 1926 г.

| Средний заработок в московск. условн. руб. и коп. |                            |        |       |       |                           |                            |        |       |       | С л у ж а щ и е    |        |                     |       | Млад. обслуж. персонал |       |                     |       |
|---------------------------------------------------|----------------------------|--------|-------|-------|---------------------------|----------------------------|--------|-------|-------|--------------------|--------|---------------------|-------|------------------------|-------|---------------------|-------|
| Месячный в рублях                                 |                            |        |       |       |                           |                            |        |       |       | Месячный заработок |        |                     |       | Месячный заработок     |       |                     |       |
| За проработанный день в коп.                      |                            |        |       |       |                           |                            |        |       |       | В черв. руб.       |        | В усл. моск. рублях |       | В черв. руб.           |       | В усл. моск. рублях |       |
| II квартал<br>январь—март                         | III квартал<br>апрель—июнь | Апрель | Май   | Июнь  | II квартал<br>январь—март | III квартал<br>апрель—июнь | Апрель | Май   | Июнь  | Март               | Июнь   | Март                | Июнь  | Март                   | Июнь  | Март                | Июнь  |
| 18                                                | 19                         | 20     | 21    | 22    | 23                        | 24                         | 25     | 26    | 27    | 28                 | 29     | 30                  | 31    | 32                     | 33    | 34                  | 35    |
| 31.97                                             | 32.37                      | 33.00  | 30.98 | 33.12 | 146.2                     | 140.5                      | 137.4  | 139.7 | 144.3 | 110.39             | 110.29 | 55.97               | 56.66 | 35.36                  | 35.10 | 18.09               | 18.23 |
| 30.92                                             | 30.80                      | 31.59  | 29.25 | 31.57 | 140.3                     | 132.1                      | 129.4  | 130.0 | 137.0 | 110.12             | 106.00 | 58.95               | 59.45 | 29.65                  | 28.28 | 15.80               | 15.84 |
| 34.60                                             | 35.79                      | 35.74  | 34.81 | 36.83 | 158.6                     | 156.5                      | 150.0  | 157.6 | 162.0 | 116.10             | 119.32 | 58.47               | 60.02 | 41.30                  | 42.46 | 20.97               | 21.43 |
| 31.66                                             | 32.42                      | 33.13  | 30.63 | 33.50 | 143.9                     | 144.5                      | 140.8  | 142.7 | 150.0 | 107.12             | 108.94 | 52.81               | 53.94 | 35.97                  | 38.76 | 17.70               | 19.25 |
| 37.82                                             | 36.34                      | 37.07  | 35.50 | 36.46 | 170.5                     | 155.8                      | 150.4  | 156.5 | 160.5 | 131.07             | 130.70 | 61.34               | 62.47 | 51.01                  | 47.95 | 23.49               | 22.90 |
| 43.05                                             | 41.42                      | 42.22  | 40.97 | 41.07 | 194.3                     | 179.2                      | 176.3  | 180.9 | 180.5 | 131.55             | 121.86 | 61.96               | 57.58 | 53.84                  | 50.54 | 26.00               | 23.49 |
| 27.86                                             | 29.18                      | 28.93  | 28.15 | 30.46 | 124.9                     | 128.2                      | 123.5  | 128.5 | 132.6 | 103.60             | 104.66 | 55.47               | 58.03 | 28.08                  | 27.82 | 15.27               | 15.46 |
| 27.37                                             | 28.69                      | 28.31  | 27.49 | 30.28 | 124.8                     | 127.8                      | 121.6  | 128.6 | 133.2 | 96.82              | 101.39 | 53.36               | 57.33 | 24.09                  | 24.84 | 13.57               | 14.25 |
| 30.36                                             | 30.52                      | 29.87  | 30.82 | 30.87 | 123.9                     | 124.1                      | 123.1  | 124.5 | 124.8 | 115.17             | 113.96 | 57.14               | 58.52 | 36.85                  | 35.27 | 18.03               | 17.44 |
| 26.29                                             | 26.40                      | 27.29  | 25.07 | 26.85 | 120.8                     | 114.3                      | 108.7  | 114.8 | 119.5 | 90.33              | 92.29  | 46.72               | 47.35 | 36.21                  | 37.32 | 19.09               | 19.53 |
| 27.37                                             | 27.65                      | 27.36  | 27.48 | 28.12 | 121.8                     | 119.8                      | 112.9  | 123.3 | 123.1 | 105.34             | 108.56 | 57.91               | 58.66 | 38.30                  | 37.24 | 21.10               | 20.18 |
| 36.08                                             | 35.23                      | 36.01  | 34.29 | 35.38 | 161.4                     | 149.6                      | 143.6  | 150.1 | 155.1 | 128.16             | 131.66 | 62.69               | 60.39 | 50.33                  | 49.14 | 25.18               | 22.58 |
| 21.58                                             | 21.82                      | 23.07  | 20.31 | 22.07 | 99.6                      | 98.9                       | 98.8   | 99.6  | 98.3  | 95.71              | 96.94  | 47.39               | 47.00 | 38.17                  | 40.35 | 18.97               | 19.50 |
| 21.87                                             | 22.04                      | 23.49  | 20.22 | 22.42 | 101.2                     | 100.7                      | 101.4  | 100.8 | 99.9  | 94.25              | 96.03  | 47.04               | 46.38 | 39.14                  | 41.28 | 19.47               | 19.96 |
| 23.44                                             | 23.52                      | 24.75  | 22.38 | 23.43 | 106.0                     | 104.7                      | 105.0  | 104.5 | 104.7 | 97.22              | 99.03  | 48.73               | 49.14 | 39.79                  | 42.16 | 19.57               | 20.40 |
| 17.67                                             | 18.29                      | 19.00  | 17.68 | 18.20 | 81.5                      | 81.6                       | 79.5   | 83.7  | 81.6  | 87.39              | 87.81  | 45.35               | 45.06 | 32.70                  | 33.77 | 17.50               | 17.20 |
| 27.26                                             | 28.39                      | 28.28  | 29.20 | 27.69 | 127.5                     | 127.4                      | 123.8  | 130.8 | 127.5 | 98.65              | 105.98 | 46.66               | 48.89 | 43.77                  | 41.19 | 21.13               | 19.45 |
| 35.48                                             | 36.23                      | 35.99  | 36.18 | 36.51 | 162.6                     | 158.5                      | 150.1  | 160.4 | 164.9 | 112.98             | 115.27 | 57.86               | 59.00 | 42.03                  | 44.63 | 21.50               | 22.87 |
| 35.36                                             | 36.70                      | 36.21  | 36.20 | 37.70 | 161.8                     | 159.7                      | 151.1  | 160.3 | 167.7 | 112.73             | 114.50 | 60.74               | 62.00 | 39.95                  | 42.70 | 21.16               | 23.66 |
| 36.42                                             | 35.90                      | 36.60  | 35.97 | 35.14 | 165.5                     | 158.3                      | 153.0  | 159.8 | 162.1 | 114.55             | 117.04 | 54.14               | 54.95 | 49.25                  | 51.71 | 23.58               | 24.50 |
| 30.78                                             | 30.49                      | 31.03  | 30.36 | 30.08 | 141.6                     | 132.5                      | 129.3  | 134.1 | 134.0 | 109.32             | 112.84 | 54.38               | 54.42 | 47.40                  | 48.21 | 23.52               | 23.15 |
| 30.25                                             | 30.68                      | 30.61  | 30.45 | 30.99 | 141.1                     | 134.0                      | 129.1  | 134.8 | 138.2 | 107.25             | 113.14 | 55.30               | 57.68 | 45.51                  | 45.32 | 23.11               | 22.92 |
| 32.63                                             | 31.04                      | 31.74  | 30.71 | 30.67 | 148.5                     | 136.3                      | 136.8  | 136.2 | 136.0 | 108.01             | 106.17 | 53.09               | 48.07 | 53.89                  | 55.31 | 26.85               | 25.78 |
| 30.16                                             | 29.49                      | 29.38  | 29.63 | 29.47 | 136.6                     | 126.5                      | 119.0  | 131.1 | 129.5 | 130.36             | 132.00 | 62.09               | 59.33 | 44.13                  | 50.08 | 20.76               | 22.27 |
| 27.27                                             | 27.49                      | 27.98  | 26.73 | 27.75 | 124.8                     | 121.9                      | 117.5  | 123.8 | 124.5 | 107.06             | 106.91 | 52.91               | 54.13 | 37.34                  | 37.04 | 18.37               | 19.01 |
| 36.13                                             | 35.55                      | 37.30  | 35.39 | 33.97 | 173.3                     | 165.3                      | 158.8  | 171.9 | 165.3 | 151.68             | 134.78 | 67.31               | 58.56 | 58.98                  | 57.31 | 26.18               | 24.91 |
| 24.11                                             | 24.16                      | 24.82  | 22.87 | 24.78 | 109.3                     | 107.5                      | 104.4  | 108.4 | 109.8 | 82.98              | 88.12  | 44.46               | 47.93 | 28.03                  | 26.97 | 14.75               | 14.88 |
| 25.83                                             | 26.93                      | 26.76  | 25.52 | 28.50 | 119.1                     | 118.1                      | 111.4  | 118.6 | 124.4 | 88.41              | 88.03  | 46.69               | 47.59 | 31.88                  | 32.26 | 16.91               | 17.72 |
| 20.36                                             | 21.37                      | 22.10  | 21.35 | 20.66 | 96.2                      | 97.3                       | 92.0   | 103.2 | 96.8  | 75.78              | 77.10  | 44.53               | 45.10 | 34.02                  | 32.09 | 20.26               | 19.16 |
| 31.68                                             | 30.38                      | 31.22  | 30.36 | 29.55 | 144.2                     | 133.2                      | 132.0  | 133.0 | 134.5 | 117.17             | 122.01 | 55.81               | 56.29 | 43.34                  | 44.37 | 20.75               | 20.54 |
| 29.91                                             | 30.43                      | 30.33  | 30.11 | 30.85 | 133.3                     | 131.7                      | 126.5  | 133.3 | 135.3 | 111.55             | 113.48 | 54.66               | 57.85 | 40.37                  | 40.39 | 18.69               | 20.47 |
| 23.57                                             | 25.53                      | 27.37  | 24.45 | 24.78 | 102.4                     | 108.5                      | 113.8  | 106.3 | 105.4 | 85.39              | 77.32  | 51.73               | 50.13 | 28.93                  | 26.52 | 17.47               | 17.14 |
| 28.33                                             | 29.10                      | 28.42  | 28.39 | 30.48 | 130.8                     | 125.2                      | 119.3  | 123.5 | 132.7 | 104.54             | 107.27 | 55.60               | 57.17 | 30.33                  | 32.14 | 16.40               | 17.03 |
| 35.90                                             | 34.34                      | 34.04  | 34.74 | 34.25 | 153.6                     | 148.2                      | 144.4  | 151.1 | 149.2 | 93.00              | 94.94  | 43.98               | 43.62 | 40.42                  | 37.53 | 19.11               | 17.39 |
| 27.09                                             | 27.56                      | 28.23  | 26.38 | 28.06 | 123.7                     | 121.4                      | 119.0  | 121.8 | 123.5 | 104.95             | 105.54 | 53.70               | 54.36 | 35.45                  | 35.75 | 18.23               | 18.40 |

Заработная плата работников в металлообрабатывающей и полиграфической промышленности по полу и возрасту, профессии и размерам заработков в марте 1926 г.

| КАТЕГОРИИ ТРУДА<br>И ПРОФЕССИИ        | В т. ч. % лиц рабо-<br>тавших специально | Средний тарифный<br>разряд | Средний тарифный<br>коэффициент | Средн. число дней ра-<br>боты на 1 работника | Причиталось заработн.<br>платы в среднем на<br>одного работника |                 |                   |                 | До 30 руб. | Из общего числа работников получили в червонных руб. в % к итогу |                 |                   |                 |                   |                 |                   |                 |      |      | Свыше 250 |     |     |      |      |       |
|---------------------------------------|------------------------------------------|----------------------------|---------------------------------|----------------------------------------------|-----------------------------------------------------------------|-----------------|-------------------|-----------------|------------|------------------------------------------------------------------|-----------------|-------------------|-----------------|-------------------|-----------------|-------------------|-----------------|------|------|-----------|-----|-----|------|------|-------|
|                                       |                                          |                            |                                 |                                              | В черв.<br>в руб.                                               | В усло-<br>вных | В черв.<br>в руб. | В усло-<br>вных |            | В черв.<br>в руб.                                                | В усло-<br>вных | В черв.<br>в руб. | В усло-<br>вных | В черв.<br>в руб. | В усло-<br>вных | В черв.<br>в руб. | В усло-<br>вных |      |      |           |     |     |      |      |       |
|                                       |                                          |                            |                                 |                                              |                                                                 |                 |                   |                 |            |                                                                  |                 |                   |                 |                   |                 |                   |                 |      |      |           |     |     |      |      |       |
| I. С п е ц и а л ь н ы е              |                                          |                            |                                 |                                              |                                                                 |                 |                   |                 |            |                                                                  |                 |                   |                 |                   |                 |                   |                 |      |      |           |     |     |      |      |       |
| A. Все работающие                     | 25904                                    | 49,8                       | 6,0                             | 2,61                                         | 22,8                                                            | 83,77           | 39,28             | 367,4           | 172,3      | 4,6                                                              | 5,6             | 9,6               | 10,6            | 11,2              | 10,7            | 9,4               | 7,9             | 6,3  | 4,7  | 3,9       | 3,3 | 2,5 | 6,7  | 1,8  | 1,2   |
| В том числе:                          |                                          |                            |                                 |                                              |                                                                 |                 |                   |                 |            |                                                                  |                 |                   |                 |                   |                 |                   |                 |      |      |           |     |     |      |      |       |
| 1. Рабочие                            | 20463                                    | 62,5                       | 5,4                             | 2,32                                         | 22,5                                                            | 77,83           | 36,67             | 345,9           | 163,0      | 4,3                                                              | 5,4             | 10,2              | 11,1            | 11,5              | 11,2            | 10,1              | 8,5             | 6,9  | 5,1  | 4,2       | 3,2 | 2,4 | 5,2  | 0,6  | 0,1   |
| 2. Служащие                           | 4382                                     | 1,4                        | 9,2                             | 4,23                                         | 23,6                                                            | 120,20          | 55,77             | 509,3           | 236,3      | 1,5                                                              | 1,7             | 4,2               | 8,1             | 9,4               | 9,7             | 8,0               | 7,1             | 5,0  | 4,3  | 3,7       | 4,4 | 3,7 | 15,7 | 7,4  | 6,1   |
| В т. ч. админ.-техн. персон.          | 1941                                     | 1,6                        | 10,4                            | 5,24                                         | 23,9                                                            | 157,29          | 72,66             | 638,1           | 304,0      | 1,5                                                              | 1,1             | 2,6               | 2,8             | 3,2               | 5,0             | 4,4               | 5,0             | 4,5  | 4,8  | 4,0       | 5,4 | 4,4 | 26,4 | 14,0 | 11,9  |
| 3. Младш. обслуж. персон.             | 1059                                     | 1,1                        | 3,8                             | 1,99                                         | 24,1                                                            | 48,00           | 22,56             | 199,2           | 93,6       | 21,2                                                             | 23,7            | 20,9              | 12,0            | 12,9              | 5,1             | 2,9               | 0,5             | 0,2  | 0,3  | 0,1       | 0,1 | 0,1 | —    | —    | —     |
| Б. Рабочие по полу и возрасту         |                                          |                            |                                 |                                              |                                                                 |                 |                   |                 |            |                                                                  |                 |                   |                 |                   |                 |                   |                 |      |      |           |     |     |      |      |       |
| Взрослые мужчины                      | 18698                                    | 64,0                       | 5,6                             | 2,39                                         | 22,5                                                            | 81,26           | 37,76             | 361,2           | 167,8      | 2,5                                                              | 4,5             | 9,1               | 10,5            | 11,6              | 11,7            | 10,8              | 9,2             | 7,5  | 5,5  | 4,6       | 3,5 | 2,6 | 5,6  | 0,7  | 0,1   |
| женщины                               | 1203                                     | 51,2                       | 3,5                             | 1,67                                         | 22,2                                                            | 48,08           | 22,45             | 216,6           | 101,1      | 3,8                                                              | 17,1            | 28,4              | 23,3            | 15,2              | 8,2             | 3,0               | 0,7             | 0,2  | —    | —         | —   | —   | —    | —    | —     |
| Подростки обоего пола                 | 562                                      | 41,5                       | 2,1                             | 1,29                                         | 22,8                                                            | 27,19           | 12,96             | 119,3           | 56,8       | 64,8                                                             | 15,3            | 11,8              | 5,4             | 1,7               | 0,6             | —                 | —               | —    | —    | —         | —   | —   | —    | —    | —     |
| Сверх того ученики фабзавуча          | 1527                                     | 12,4                       | 2,1                             | 1,30                                         | 22,9                                                            | 21,51           | 10,03             | 93,9            | 43,8       | 81,6                                                             | 11,8            | 3,5               | 2,5             | 0,6               | —               | —                 | —               | —    | —    | —         | —   | —   | —    | —    | —     |
| В. Работники по профессии.            |                                          |                            |                                 |                                              |                                                                 |                 |                   |                 |            |                                                                  |                 |                   |                 |                   |                 |                   |                 |      |      |           |     |     |      |      |       |
| а) Рабочие                            |                                          |                            |                                 |                                              |                                                                 |                 |                   |                 |            |                                                                  |                 |                   |                 |                   |                 |                   |                 |      |      |           |     |     |      |      |       |
| Модельщики                            | 240                                      | 86,7                       | 7,4                             | 2,96                                         | 23,2                                                            | 107,04          | 50,03             | 461,4           | 215,6      | 1,8                                                              | 1,4             | 2,4               | 2,4             | 4,2               | 8,5             | 8,1               | 8,5             | 13,2 | 9,0  | 7,5       | 8,5 | 5,7 | 13,2 | 3,3  | 0,5   |
| Строгальщики                          | 255                                      | 89,4                       | 6,6                             | 2,76                                         | 22,3                                                            | 100,62          | 46,85             | 451,2           | 210,1      | 1,4                                                              | 2,4             | 3,3               | 3,3             | 4,2               | 7,0             | 12,2              | 13,1            | 5,2  | 10,8 | 9,9       | 5,2 | 3,3 | 10,8 | 1,9  | 0,9   |
| Кузнецы                               | 250                                      | 90,0                       | 7,7                             | 3,05                                         | 21,7                                                            | 99,91           | 47,34             | 460,4           | 218,2      | —                                                                | —               | 1,0               | 3,2             | 6,3               | 11,0            | 14,1              | 13,6            | 9,4  | 10,5 | 4,7       | 7,9 | 4,7 | 13,1 | 0,5  | —     |
| Столяры                               | 484                                      | 68,6                       | 6,8                             | 2,73                                         | 23,0                                                            | 97,91           | 45,12             | 425,7           | 196,2      | 1,4                                                              | 0,7             | 2,3               | 4,6             | 8,9               | 10,9            | 15,3              | 9,3             | 13,7 | 8,4  | 8,2       | 5,0 | 2,7 | 8,2  | 0,4  | —     |
| Слесари всех специальностей           | 3528                                     | 65,4                       | 6,7                             | 2,76                                         | 22,7                                                            | 96,60           | 45,74             | 425,6           | 201,5      | 2,8                                                              | 2,0             | 2,6               | 4,8             | 8,0               | 11,2            | 12,0              | 11,2            | 10,1 | 8,1  | 6,2       | 4,9 | 4,2 | 10,3 | 1,5  | 0,1   |
| В том числе:                          |                                          |                            |                                 |                                              |                                                                 |                 |                   |                 |            |                                                                  |                 |                   |                 |                   |                 |                   |                 |      |      |           |     |     |      |      |       |
| Слесари инструментальные              | 350                                      | 66,5                       | 7,2                             | 2,93                                         | 23,8                                                            | 101,96          | 47,14             | 428,4           | 198,1      | 0,3                                                              | 1,0             | 1,9               | 5,9             | 7,2               | 9,8             | 9,8               | 13,4            | 10,5 | 9,8  | 9,1       | 5,6 | 2,6 | 11,8 | 1,0  | 0,3   |
| Слесари сборщики                      | 1424                                     | 78,3                       | 6,7                             | 2,63                                         | 22,3                                                            | 91,77           | 42,82             | 411,5           | 192,0      | 4,5                                                              | 3,0             | 3,6               | 5,3             | 9,0               | 13,1            | 12,5              | 9,1             | 9,4  | 7,0  | 4,6       | 4,5 | 3,1 | 9,4  | 0,9  | —     |
| Слесари ремонтны.                     | 729                                      | 48,1                       | 6,6                             | 2,68                                         | 22,5                                                            | 91,28           | 42,05             | 405,7           | 186,9      | 1,2                                                              | 0,8             | 1,5               | 3,0             | 7,9               | 10,2            | 15,4              | 16,9            | 13,6 | 9,7  | 5,6       | 3,5 | 3,1 | 7,6  | —    | —     |
| Фрезеровщики                          | 343                                      | 79,3                       | 6,2                             | 2,55                                         | 22,4                                                            | 95,67           | 43,81             | 427,1           | 195,6      | 1,3                                                              | 3,8             | 4,1               | 4,5             | 10,0              | 13,1            | 7,2               | 9,3             | 8,6  | 6,2  | 7,2       | 8,2 | 3,1 | 12,7 | 0,7  | —     |
| Литейщики-формовщики                  | 650                                      | 97,2                       | 6,0                             | 2,50                                         | 21,8                                                            | 90,96           | 43,54             | 417,2           | 199,7      | 4,0                                                              | 4,0             | 5,3               | 7,3             | 5,7               | 9,3             | 9,5               | 11,3            | 7,7  | 6,6  | 8,0       | 7,9 | 4,2 | 7,9  | 0,9  | 0,4   |
| Токари                                | 1930                                     | 88,6                       | 6,4                             | 2,65                                         | 22,3                                                            | 89,25           | 41,74             | 400,2           | 187,2      | 5,0                                                              | 4,6             | 5,0               | 6,5             | 6,9               | 8,7             | 10,1              | 9,6             | 9,3  | 7,6  | 6,6       | 5,7 | 4,3 | 7,5  | 1,1  | 0,1   |
| Машинисты                             | 122                                      | 20,5                       | 6,4                             | 2,81                                         | 23,6                                                            | 85,30           | 40,34             | 362,3           | 170,9      | —                                                                | 1,9             | 1,9               | 6,6             | 16,0              | 16,0            | 16,1              | 13,2            | 7,6  | 8,5  | 4,7       | 1,9 | 2,8 | —    | —    | —     |
| Кочегары 1)                           | 164                                      | 7,9                        | 5,7                             | 2,66                                         | 24,3                                                            | 83,05           | 38,57             | 341,8           | 158,7      | —                                                                | 2,0             | 2,6               | 8,6             | 3,9               | 28,3            | 15,1              | 21,0            | 6,6  | 5,3  | 2,0       | 1,3 | 1,3 | 2,0  | —    | —     |
| Сверловщики                           | 262                                      | 78,6                       | 5,7                             | 2,47                                         | 22,7                                                            | 81,76           | 37,80             | 360,2           | 166,5      | 1,3                                                              | 3,5             | 5,7               | 8,7             | 14,4              | 10,0            | 13,1              | 12,7            | 11,4 | 8,3  | 4,8       | 3,1 | 1,7 | 0,9  | 0,4  | —     |
| Котельщики                            | 325                                      | 90,2                       | 6,4                             | 2,60                                         | 21,8                                                            | 76,41           | 37,14             | 350,5           | 170,4      | 3,0                                                              | 1,5             | 8,8               | 11,9            | 11,1              | 11,8            | 16,0              | 11,5            | 11,1 | 11,4 | 3,4       | 3,4 | 1,1 | 2,3  | 0,8  | —     |
| Молотобойцы                           | 320                                      | 84,7                       | 4,9                             | 2,15                                         | 21,4                                                            | 66,40           | 31,75             | 211,7           | 148,4      | 2,8                                                              | 4,0             | 12,0              | 16,1            | 15,7              | 12,9            | 15,7              | 6,0             | 6,4  | 4,4  | 1,2       | 1,6 | 0,4 | 0,8  | —    | —     |
| Чернобобочие мужчины                  | 2587                                     | 41,4                       | 3,6                             | 1,69                                         | 22,3                                                            | 50,75           | 23,79             | 227,6           | 106,7      | 5,5                                                              | 12,8            | 28,4              | 23,1            | 17,1              | 7,0             | 2,8               | 1,5             | 1,3  | 0,2  | 0,2       | 0,1 | —   | —    | —    | —     |
| женщины                               | 230                                      | 30,0                       | 3,2                             | 1,65                                         | 21,9                                                            | 40,26           | 18,44             | 183,8           | 84,2       | 7,2                                                              | 41,0            | 39,2              | 7,8             | 2,4               | 1,2             | —                 | —               | —    | —    | —         | —   | —   | —    | —    | —     |
| 6) Служ. и млад. обслуж. персон.      |                                          |                            |                                 |                                              |                                                                 |                 |                   |                 |            |                                                                  |                 |                   |                 |                   |                 |                   |                 |      |      |           |     |     |      |      |       |
| Директора, получ. по ставке ответств. | 21                                       | —                          | —                               | —                                            | 24,2                                                            | 210,62          | 99,33             | 870,3           | 410,5      | —                                                                | —               | —                 | —               | —                 | —               | —                 | —               | —    | —    | —         | —   | —   | 150  | 750  | 100,0 |
| партийн. и проф. работн.              | 22                                       | —                          | —                               | —                                            | 24,4                                                            | 358,40          | 167,59            | 1629,1          | 761,8      | —                                                                | —               | —                 | —               | —                 | —               | —                 | —               | —    | —    | —         | —   | —   | 9,5  | 4,8  | 85,7  |
| Прочие директора                      | 144                                      | —                          | —                               | —                                            | 23,9                                                            | 237,13          | 110,65            | 992,2           | 463,0      | —                                                                | —               | —                 | 1,5             | 0,7               | 1,5             | —                 | —               | —    | —    | —         | —   | —   | 14,1 | 21,5 | 49,6  |
| Зав. цехами и отделами                | 383                                      | 0,3                        | —                               | —                                            | 24,2                                                            | 182,81          | 85,06             | 755,4           | 351,5      | —                                                                | —               | —                 | 0,3             | 0,8               | 1,1             | 0,8               | 2,0             | 1,7  | 0,7  | 1,5       | 3,0 | 0,7 | 40,6 | 24,9 | 10,3  |
| Мастера                               | 414                                      | —                          | 8,5                             | 3,81                                         | 23,9                                                            | 89,55           | 41,97             | 374,7           | 175,6      | —                                                                | —               | —                 | 3,6             | 16,4              | 15,4            | 15,9              | 13,5            | 8,6  | 3,4  | 2,9       | 3,4 | 5,7 | 2,8  | —    | —     |
| Счетоводы                             | 458                                      | —                          | 3,6                             | 1,79                                         | 24,2                                                            | 46,76           | 21,91             | 193,2           | 90,5       | 11,9                                                             | 19,9            | 25,7              | 17,0            | 18,5              | 4,9             | 1,9               | —               | —    | —    | —         | —   | —   | —    | —    | —     |
| Сторожа                               | 458                                      | —                          | 0,4                             | —                                            | —                                                               | —               | —                 | —               | —          | —                                                                | —               | —                 | —               | —                 | —               | —                 | —               | —    | —    | —         | —   | —   | —    | —    | —     |
| II. П р о и з в о д с т в е н н ы е   |                                          |                            |                                 |                                              |                                                                 |                 |                   |                 |            |                                                                  |                 |                   |                 |                   |                 |                   |                 |      |      |           |     |     |      |      |       |
| A. Все работающие                     | 69914                                    | 62,5                       | 5,6                             | 2,47                                         | 21,8                                                            | 68,91           | 32,91             | 316,1           | 151,0      | 10,6                                                             | 9,4             | 11,2              | 11,4            | 11,7              | 10,9            | 9,3               | 6,9             | 5,1  | 3,7  | 2,5       | 1,8 | 1,3 | 3,0  | 0,7  | 0,5   |
| В том числе:                          |                                          |                            |                                 |                                              |                                                                 |                 |                   |                 |            |                                                                  |                 |                   |                 |                   |                 |                   |                 |      |      |           |     |     |      |      |       |
| 1. Рабочие                            | 57671                                    | 75,5                       | 5,2                             | 2,24                                         | 21,6                                                            | 65,32           | 31,10             | 302,4           | 144,0      | 10,2                                                             | 9,3             | 11,6              | 11,9            | 12,3              | 11,6            | 9,8               | 7,4             | 5,3  | 3,7  | 2,4       | 1,6 | 1,0 | 1,7  | 0,2  | —     |
| 2. Служащие                           | 9383                                     | 1,3                        | 9,0                             | 4,18                                         | 23,0                                                            | 101,43          | 48,97             | 441,0           | 212,9      | 4,1                                                              | 3,9             | 8,0               | 9,0             | 10,0              | 9,9             | 8,7               | 6,0             | 5,3  | 4,7  | 4,0       | 3,6 | 3,5 | 11,6 | 4,4  | 3,3   |
| В т. ч. админ.-техн. персон.          | 3934                                     | 3,3                        | 10,3                            | 4,63                                         | 22,8                                                            | 132,58          | 64,33             | 581,5           | 282,1      | 2,2                                                              | 1,4             | 4,2               | 4,9             | 4,5               | 4,9             | 6,3               | 6,4             | 5,8  | 6,0  | 5,9       | 6,0 | 5,9 | 20,6 | 8,7  | 6,3   |
| 3. Млад. обслуж. персон.              | 2860                                     | 1,6                        | 3,2                             | 1,61                                         | 23,2                                                            | 34,64           | 16,73             | 149,3           | 72,1       | 40,7                                                             | 28,0            | 14,2              | 10,0            | 4,7               | 1,0             | 0,4               | 0,6             | 0,1  | 0,2  | 0,1       | —   | —   | —    | —    | —     |
| Б. Рабочие по полу и возрасту         |                                          |                            |                                 |                                              |                                                                 |                 |                   |                 |            |                                                                  |                 |                   |                 |                   |                 |                   |                 |      |      |           |     |     |      |      |       |
| Взрослые мужчины                      | 53511                                    | 77,8                       | 5,3                             | 2,30                                         | 22,0                                                            | 68,13           | 32,63             | 309,7           | 148,3      | 6,7                                                              | 8,0             | 11,6              | 12,4            | 13,1              | 12,5            | 10,5              | 7,9             | 5,9  | 4,0  | 2,6       | 1,7 | 1,1 | 1,8  | 0,2  | —     |
| женщины                               | 2590                                     | 50,0                       | 3,1                             | 1,49                                         | 21,1                                                            | 31,95           | 15,80             | 151,4           | 74,9       | 40,7                                                             | 36,1            | 14,5              | 6,4             | 1,5               | 0,6             | 0,1               | 0,1             | —    | —    | —         | —   | —   | —    | —    | —     |



|                                                               |       |      |     |     |     |       |       |        |       |      |     |     |     |     |     |     |     |     |     |     |     |     |     |     |     |     |     |
|---------------------------------------------------------------|-------|------|-----|-----|-----|-------|-------|--------|-------|------|-----|-----|-----|-----|-----|-----|-----|-----|-----|-----|-----|-----|-----|-----|-----|-----|-----|
| Кузнецы                                                       | 979   | 930  | 71  | 285 | 213 | 8821  | 4284  | 4141   | 2011  | 09   | 28  | 40  | 71  | 101 | 127 | 122 | 105 | 93  | 94  | 59  | 56  | 35  | 53  | 07  |     |     |     |
| Машинисты                                                     | 925   | 470  | 68  | 272 | 237 | 8472  | 3994  | 3575   | 1685  | 01   | 11  | 44  | 72  | 115 | 151 | 187 | 170 | 106 | 61  | 37  | 21  | 08  | 14  | 02  |     |     |     |
| Слесари всех специальностей                                   | 7473  | 716  | 67  | 275 | 213 | 8210  | 3968  | 3766   | 1820  | 20   | 32  | 57  | 87  | 117 | 132 | 131 | 118 | 102 | 70  | 49  | 31  | 18  | 32  | 03  |     |     |     |
| Слесари сборочного ремонта                                    | 2568  | 916  | 65  | 245 | 223 | 8867  | 4237  | 3976   | 1900  | 09   | 25  | 40  | 58  | 91  | 119 | 120 | 134 | 129 | 96  | 67  | 42  | 23  | 43  | 03  |     |     |     |
| Котельщики                                                    | 2036  | 599  | 67  | 272 | 227 | 8769  | 4100  | 3863   | 1806  | 05   | 10  | 24  | 74  | 112 | 143 | 162 | 138 | 114 | 77  | 49  | 34  | 18  | 35  | 05  |     |     |     |
| Фрезеровщики                                                  | 395   | 919  | 62  | 257 | 223 | 8205  | 4069  | 3677   | 1825  | 36   | 16  | 46  | 115 | 130 | 139 | 139 | 124 | 90  | 65  | 43  | 37  | 16  | 34  | 03  |     |     |     |
| Токари                                                        | 637   | 921  | 62  | 251 | 222 | 8041  | 3864  | 3622   | 1741  | 36   | 38  | 52  | 77  | 129 | 129 | 132 | 113 | 89  | 82  | 50  | 23  | 27  | 18  | 05  |     |     |     |
| Строгальщики                                                  | 632   | 941  | 62  | 250 | 220 | 7966  | 3855  | 3621   | 1752  | 43   | 46  | 70  | 90  | 108 | 126 | 113 | 114 | 80  | 65  | 49  | 36  | 25  | 31  | 04  |     |     |     |
| Клепальщики                                                   | 306   | 944  | 60  | 261 | 198 | 7854  | 3756  | 3619   | 1731  | 20   | 47  | 63  | 125 | 108 | 128 | 132 | 123 | 70  | 74  | 31  | 40  | 09  | 24  | 06  |     |     |     |
| Молотобойцы                                                   | 665   | 914  | 46  | 205 | 221 | 6294  | 2962  | 2737   | 1288  | 04   | 26  | 41  | 138 | 175 | 227 | 178 | 75  | 59  | 41  | 22  | 22  | 07  | 07  | —   |     |     |     |
| Чернорабочие                                                  | 5111  | 561  | 32  | 136 | 221 | 4262  | 2016  | 1929   | 912   | 169  | 241 | 288 | 137 | 72  | 47  | 29  | 11  | 03  | 02  | 01  | 15  | —   | —   | —   |     |     |     |
| Женщины                                                       | 1159  | 500  | 28  | 144 | 209 | 2924  | 1445  | 1399   | 691   | 499  | 325 | 110 | 52  | 11  | 03  | —   | —   | —   | —   | —   | —   | —   | —   | —   |     |     |     |
| б) Служ. и млад. обслуж. персон.                              |       |      |     |     |     |       |       |        |       |      |     |     |     |     |     |     |     |     |     |     |     |     |     |     |     |     |     |
| Директора, получ. по ставке ответств. партийн. и проф. работ. | 10    | —    | —   | —   | —   | 246   | 21950 | 10410  | 8923  | 4232 | —   | —   | —   | —   | —   | —   | —   | —   | —   | —   | —   | —   | —   | 83  | 751 |     |     |
| Прочие директора                                              | 13    | —    | —   | —   | —   | 247   | 37123 | 16892  | 15030 | 6839 | —   | —   | —   | —   | —   | —   | —   | —   | —   | —   | —   | —   | —   | —   | 91  | 182 |     |
| Зав. цехами и отделами                                        | 239   | —    | —   | —   | —   | 229   | 25103 | 12165  | 10963 | 5312 | —   | —   | —   | —   | —   | —   | —   | —   | —   | —   | —   | —   | —   | —   | —   | 31  | 178 |
| Мастера                                                       | 1052  | 05   | 88  | 388 | 239 | 14995 | 7225  | 6274   | 3023  | —    | 01  | 11  | 46  | 131 | 06  | 27  | 52  | 72  | 77  | 95  | 04  | —   | —   | —   | —   | 98  | 352 |
| Счетоводы                                                     | 777   | 10   | 29  | 140 | 232 | 9001  | 4384  | 3880   | 1790  | 218  | 283 | 316 | 146 | 29  | 08  | 235 | 97  | 129 | 74  | 46  | 25  | 18  | —   | —   | —   | 33  | 04  |
| Сторожа                                                       | 795   | 10   | 29  | 140 | 232 | 9001  | 4384  | 3880   | 1790  | 218  | 283 | 316 | 146 | 29  | 08  | 235 | 97  | 129 | 74  | 46  | 25  | 18  | —   | —   | —   | 33  | 04  |
| III. По                                                       |       |      |     |     |     |       |       |        |       |      |     |     |     |     |     |     |     |     |     |     |     |     |     |     |     |     |     |
| A. Все работники                                              | 15816 | 379  | 76  | 327 | 230 | 7654  | 3700  | 3328   | 1609  | 77   | 78  | 130 | 129 | 90  | 89  | 77  | 70  | 57  | 54  | 40  | 28  | 21  | 43  | 14  | 03  | —   | —   |
| В том числе:                                                  |       |      |     |     |     |       |       |        |       |      |     |     |     |     |     |     |     |     |     |     |     |     |     |     |     |     |     |
| 1. Рабочие                                                    | 13597 | 437  | 73  | 311 | 228 | 7316  | 3537  | 3209   | 1551  | 79   | 76  | 136 | 138 | 95  | 93  | 78  | 73  | 57  | 52  | 39  | 27  | 18  | 31  | 07  | 01  | —   | —   |
| 2. Служащие                                                   | 1635  | 09   | 110 | 510 | 241 | 11775 | 5672  | 4886   | 2354  | 02   | 12  | 27  | 66  | 72  | 83  | 97  | 74  | 77  | 83  | 65  | 51  | 46  | 147 | 81  | 17  | —   |     |
| B. Т. ч. админ.-техн. персон.                                 | 591   | 05   | 129 | 639 | 243 | 15561 | 7392  | 6404   | 3042  | —    | 02  | —   | 09  | 07  | 23  | 25  | 30  | 68  | 86  | 84  | 86  | 86  | 277 | 177 | 40  | —   |     |
| 3. Млад. обслуж. персон.                                      | 584   | 03   | 49  | 280 | 237 | 3699  | 1988  | 1685   | 839   | 245  | 302 | 289 | 97  | 35  | 17  | 09  | 04  | —   | —   | 02  | —   | —   | —   | —   | —   | —   |     |
| Б. Рабочие по полу и возрасту                                 |       |      |     |     |     |       |       |        |       |      |     |     |     |     |     |     |     |     |     |     |     |     |     |     |     |     |     |
| Взрослые мужчины                                              | 992   | 430  | 81  | 340 | 230 | 8227  | 3984  | 3577   | 1732  | 26   | 60  | 115 | 127 | 94  | 98  | 89  | 88  | 72  | 67  | 51  | 35  | 25  | 43  | 09  | 01  | —   |     |
| Женщины                                                       | 2962  | 560  | 60  | 256 | 219 | 5478  | 2618  | 2501   | 1195  | 61   | 128 | 236 | 210 | 123 | 99  | 58  | 37  | 17  | 12  | 08  | 06  | 02  | 03  | —   | —   | —   |     |
| Подростки обоего пола                                         | 710   | 03   | 22  | 135 | 238 | 2266  | 1144  | 952    | 481   | 847  | 101 | 45  | 06  | 01  | 02  | —   | —   | —   | —   | —   | —   | —   | —   | —   | —   | —   |     |
| Сверх того учтен. фабзавуца                                   | 643   | 17   | 28  | 149 | 237 | 2685  | 1261  | 1133   | 532   | 628  | 244 | 71  | 53  | 02  | 02  | —   | —   | —   | —   | —   | —   | —   | —   | —   | —   | —   |     |
| В. Работники по профессии.                                    |       |      |     |     |     |       |       |        |       |      |     |     |     |     |     |     |     |     |     |     |     |     |     |     |     |     |     |
| а) Рабочие.                                                   |       |      |     |     |     |       |       |        |       |      |     |     |     |     |     |     |     |     |     |     |     |     |     |     |     |     |     |
| Наборщики машин. мужчины                                      | 268   | 854  | 95  | 403 | 230 | 13089 | 6116  | 5691   | 2659  | —    | 04  | 04  | —   | 34  | 43  | 130 | 73  | 69  | 96  | 73  | 60  | 39  | 228 | 147 | —   | —   |     |
| Женщины                                                       | 39    | 1000 | 92  | 373 | 210 | 10255 | 4674  | 4888   | 2226  | —    | —   | —   | —   | 29  | 118 | 177 | 118 | 118 | 29  | 88  | 147 | 29  | 88  | 47  | 10  | 01  |     |
| Наборщики ручные мужчины                                      | 2305  | 404  | 78  | 361 | 224 | 8571  | 4239  | 3826   | 1919  | 18   | 47  | 66  | 107 | 108 | 128 | 94  | 119 | 81  | 71  | 52  | 43  | 16  | 47  | 10  | —   | —   |     |
| Женщины                                                       | 312   | 722  | 77  | 282 | 221 | 6928  | 3438  | 3135   | 1556  | 112  | 143 | 121 | 128 | 98  | 124 | 64  | 60  | 49  | 41  | 30  | 15  | 04  | 11  | —   | —   | —   |     |
| Граверы                                                       | 67    | 313  | 109 | 493 | 237 | 12666 | 5949  | 5344   | 2510  | —    | —   | 16  | 49  | 33  | 82  | 98  | 98  | 98  | 67  | 49  | 82  | 82  | 148 | 16  | 82  | —   |     |
| Травальщики 2)                                                | 98    | 184  | 98  | 418 | 242 | 10842 | 5382  | 4482   | 2224  | —    | —   | 11  | 33  | 43  | 76  | 54  | 152 | 98  | 109 | 142 | 174 | 54  | 43  | —   | —   | —   |     |
| Печатники типографские                                        | 89    | 483  | 105 | 466 | 231 | 10942 | 5058  | 4951   | 2289  | —    | —   | 13  | 26  | 51  | 60  | 141 | 128 | 90  | 128 | 128 | 38  | 103 | 141 | —   | —   | —   |     |
| Печатники литографские                                        | 194   | 526  | 97  | 396 | 235 | 10576 | 5265  | 4543   | 2240  | —    | —   | 16  | 65  | 55  | 60  | 60  | 98  | 82  | 154 | 83  | 79  | 77  | 65  | 04  | —   | —   |     |
| Стереотиперы                                                  | 980   | 339  | 94  | 394 | 233 | 8985  | 4409  | 3856   | 1892  | 11   | 47  | 94  | 90  | 35  | 77  | 114 | 77  | 98  | 140 | 140 | 76  | 08  | 32  | 06  | —   | —   |     |
| Брошюровщики мужчины                                          | 185   | 465  | 89  | 381 | 235 | 10401 | 4880  | 5074   | 2380  | 12   | 06  | 70  | 70  | 28  | 35  | 130 | 248 | 281 | 79  | 12  | 04  | 08  | —   | —   | —   | —   |     |
| Женщины                                                       | 302   | 921  | 81  | 291 | 210 | 6579  | 3070  | 2990   | 1395  | 16   | 46  | 70  | 155 | 190 | 221 | 151 | 105 | 83  | 97  | 122 | 57  | 55  | 28  | 08  | —   | —   |     |
| Переплетчики мужчины                                          | 315   | 895  | 83  | 322 | 225 | 8644  | 4419  | 3842   | 1964  | 18   | 52  | 109 | 83  | 65  | 83  | 68  | 85  | 96  | 43  | 53  | 43  | 11  | 21  | 11  | —   | —   |     |
| Женщины                                                       | 722   | 683  | 57  | 237 | 222 | 5125  | 2733  | 2309   | 1231  | 137  | 32  | 96  | 74  | 160 | 105 | 170 | 85  | 96  | 43  | 53  | 43  | 11  | 21  | 11  | —   | —   |     |
| Слесари.                                                      | 103   | 93   | 382 | 232 | 235 | 8546  | 4164  | 3637   | 1772  | 81   | 141 | 302 | 279 | 103 | 184 | 127 | 81  | 51  | 49  | 02  | 09  | 06  | —   | —   | —   | —   |     |
| Фальцовщики                                                   | 638   | 770  | 58  | 246 | 205 | 4664  | 2173  | 2275   | 1060  | 08   | 49  | 112 | 127 | 165 | 184 | 127 | 81  | 51  | 49  | 02  | 09  | 06  | —   | —   | —   | —   |     |
| Накладчики типогр. мужчины                                    | 645   | 459  | 74  | 305 | 231 | 7075  | 3234  | 3063   | 1400  | —    | —   | 64  | 309 | 214 | 254 | 168 | 262 | 47  | 47  | —   | —   | —   | —   | —   | —   | —   |     |
| Женщины                                                       | 162   | 321  | 66  | 274 | 219 | 5392  | 2583  | 2462   | 1179  | 40   | 122 | 149 | 135 | 176 | 135 | 189 | 13  | 41  | —   | —   | —   | —   | —   | —   | —   | —   |     |
| Литогр. мужчины.                                              | 126   | 452  | 66  | 256 | 224 | 6935  | 3432  | 3096   | 1532  | —    | —   | 191 | 318 | 288 | 217 | 39  | 08  | 04  | —   | —   | —   | —   | —   | —   | —   | —   |     |
| Женщины                                                       | 84    | 619  | 62  | 256 | 239 | 6800  | 3454  | 2085   | 935   | 35   | 191 | 318 | 288 | 217 | 39  | 08  | 04  | —   | —   | —   | —   | —   | —   | —   | —   | —   |     |
| Приемщики мужчины                                             | 311   | 598  | 45  | 202 | 223 | 4657  | 2084  | 2036   | 933   | 46   | 167 | 214 | 261 | 237 | 70  | 05  | —   | —   | —   | —   | —   | —   | —   | —   | —   | —   |     |
| Женщины                                                       | 259   | 564  | 47  | 202 | 223 | 4891  | 2136  | 2136   | 933   | 44   | 151 | 326 | 319 | 66  | 16  | 29  | 26  | —   | —   | —   | —   | —   | —   | —   | —   | —   |     |
| Чернорабочие мужчины                                          | 928   | 60   | 53  | 230 | 233 | 5086  | 2394  | 2183   | 1027  | 08   | 464 | 376 | 88  | —   | 16  | 48  | —   | —   | —   | —   | —   | —   | —   | —   | —   | —   |     |
| Женщины                                                       | 147   | 88   | 45  | 153 | 229 | 4162  | 1895  | 1817   | 828   | —    | —   | —   | —   | —   | 16  | 48  | —   | —   | —   | —   | —   | —   | —   | —   | —   | —   |     |
| 6) Служ. и млад. обслуж. персон.                              |       |      |     |     |     |       |       |        |       |      |     |     |     |     |     |     |     |     |     |     |     |     |     |     |     |     |     |
| Директора, получ. по ставке ответств. партийн. и проф. работ. | 43    | —    | —   | —   | 246 | 17093 | 9214  | 6948   | 3746  | —    | —   | —   | —   | —   | —   | 23  | 23  | 47  | 27  | 93  | 23  | 70  | 442 | 233 | 23  | —   |     |
| Прочие директора                                              | 13    | —    | —   | —   | 248 | 3154  | 11362 | 9336   | 4577  | —    | 06  | —   | —   | —   | —   | 13  | —   | 77  | 769 | 76  | 88  | 57  | 226 | 385 | 385 | —   |     |
| Зав. цехами и отделами                                        | 166   | —    | —   | —   | 241 | 6286  | 7961  | 6758   | 3303  | —    | —   | —   | —   | 25  | 31  | 13  | —   | 82  | 80  | 123 | 70  | 53  | 193 | 35  | —   | —   |     |
| Мастера                                                       | 59    | 34   | 135 | 577 | 235 | 12081 | 5759  | 5141   | 1875  | —    | 45  | —   | 17  | 90  | 35  | 203 | 53  | 158 | 141 | 60  | 56  | 28  | 17  | 22  | 06  | —   |     |
| Счетоводы                                                     | 190   | —    | 94  | 442 | 234 | 8837  | 4388  | 3776   | 1852  | 08   | 34  | 92  | 160 | 123 | 172 | 131 | 123 | 147 | 24  | 57  | 33  | 25  | 16  | —   | —   | —   |     |
| Корректоры                                                    | 133   | 98   | 99  | 415 | 235 | 8688  | 4352  | 3697   | 1852  | 17   | 34  | 92  | 160 | 67  | 151 | 131 | 123 | 147 | 24  | 57  | 33  | 25  | 16  | —   | —   | —   |     |
| Сторожа                                                       | 125   | 98   | 98  | 225 | 245 | 7870  | 3258  | 3407</ |       |      |     |     |     |     |     |     |     |     |     |     |     |     |     |     |     |     |     |

1) Из числа вошедших в подсчет 106 чел. работники столиц.



Заработная плата работников текстильной промышленности по полу и возрасту, профессиям и размерам заработков в марте 1926 г.

| КАТЕГОРИИ ТРУДА<br>И ПРОФЕССИИ                                                                                                                                          | Вошло в подсчет<br>работников          | В т. ч. % лиц, ра-<br>ботавших слепо | Средний тарифный<br>разряд <sup>1)</sup> | Средний тарифный<br>коэффициент <sup>1)</sup> | Среднее число дней<br>работы на 1 работника  | Причиталось зараб.<br>платы на одного ра-<br>ботника   |                                                       |                                                     |                                                   | Из общего числа работников, получали<br>в червонных руб. в % к итогу |                               |                                 |                                |                                |                                |                                     |                                     |                                    |                                       |                                    |                                  | Свыше 200 р.               |
|-------------------------------------------------------------------------------------------------------------------------------------------------------------------------|----------------------------------------|--------------------------------------|------------------------------------------|-----------------------------------------------|----------------------------------------------|--------------------------------------------------------|-------------------------------------------------------|-----------------------------------------------------|---------------------------------------------------|----------------------------------------------------------------------|-------------------------------|---------------------------------|--------------------------------|--------------------------------|--------------------------------|-------------------------------------|-------------------------------------|------------------------------------|---------------------------------------|------------------------------------|----------------------------------|----------------------------|
|                                                                                                                                                                         |                                        |                                      |                                          |                                               |                                              | За месяц<br>в руб.                                     |                                                       | За день<br>в коп.                                   |                                                   | До 30 руб.                                                           | 30,01—40                      | 40,01—50                        | 50,01—60                       | 60,01—70                       | 70,01—80                       | 80,01—90                            | 90,01—100                           | 100,01—150                         | 150,01—200                            |                                    |                                  |                            |
|                                                                                                                                                                         |                                        |                                      |                                          |                                               |                                              | В черв.                                                | В услов.<br>москов.                                   | В черв.                                             | В услов.<br>москов.                               |                                                                      |                               |                                 |                                |                                |                                |                                     |                                     |                                    |                                       |                                    |                                  |                            |
|                                                                                                                                                                         |                                        |                                      |                                          |                                               |                                              |                                                        |                                                       |                                                     |                                                   |                                                                      |                               |                                 |                                |                                |                                |                                     |                                     |                                    |                                       |                                    |                                  |                            |
| I. Хлопчатобумажное производство                                                                                                                                        |                                        |                                      |                                          |                                               |                                              |                                                        |                                                       |                                                     |                                                   |                                                                      |                               |                                 |                                |                                |                                |                                     |                                     |                                    |                                       |                                    |                                  |                            |
| А. Все работающие . . . . .                                                                                                                                             | 148573                                 | 66,0                                 | 4,7                                      | 2,35                                          | 22,5                                         | 48,52                                                  | 23,75                                                 | 215,6                                               | 105,6                                             | 13,3                                                                 | 21,8                          | 26,0                            | 17,1                           | 8,0                            | 5,0                            | 2,9                                 | 1,8                                 | 3,3                                | 0,5                                   | 0,3                                |                                  |                            |
| В том числе:                                                                                                                                                            |                                        |                                      |                                          |                                               |                                              |                                                        |                                                       |                                                     |                                                   |                                                                      |                               |                                 |                                |                                |                                |                                     |                                     |                                    |                                       |                                    |                                  |                            |
| 1. Рабочие . . . . .                                                                                                                                                    | 136147                                 | 71,9                                 | 4,5                                      | 2,25                                          | 22,4                                         | 46,41                                                  | 22,76                                                 | 207,2                                               | 101,6                                             | 13,4                                                                 | 22,5                          | 27,4                            | 17,6                           | 7,8                            | 4,3                            | 2,5                                 | 1,6                                 | 2,7                                | 0,2                                   | 0,0                                |                                  |                            |
| 2. Служащие . . . . .                                                                                                                                                   | 7631                                   | 2,4                                  | 8,9                                      | 4,52                                          | 23,6                                         | 92,06                                                  | 44,09                                                 | 390,1                                               | 188,8                                             | 2,3                                                                  | 2,6                           | 5,9                             | 11,1                           | 15,6                           | 17,7                           | 10,0                                | 5,8                                 | 18,5                               | 5,9                                   | 4,6                                |                                  |                            |
| В т. ч. адм.-техн. персон. . .                                                                                                                                          | 1561                                   | 4,0                                  | 11,8                                     | 6,89                                          | 23,7                                         | 148,02                                                 | 73,85                                                 | 624,6                                               | 311,6                                             | 0,3                                                                  | 0,3                           | 0,7                             | 1,3                            | 2,5                            | 3,7                            | 5,3                                 | 8,3                                 | 39,6                               | 19,4                                  | 18,6                               |                                  |                            |
| 3. Млад. обслуж. персон. . .                                                                                                                                            | 4795                                   | 1,7                                  | 3,5                                      | 1,81                                          | 24,4                                         | 39,12                                                  | 19,54                                                 | 160,3                                               | 80,1                                              | 27,2                                                                 | 35,0                          | 19,7                            | 10,9                           | 3,2                            | 2,1                            | 1,3                                 | 0,2                                 | 0,4                                | 0,0                                   | —                                  |                                  |                            |
| Б. Рабочие по полу и возрасту                                                                                                                                           |                                        |                                      |                                          |                                               |                                              |                                                        |                                                       |                                                     |                                                   |                                                                      |                               |                                 |                                |                                |                                |                                     |                                     |                                    |                                       |                                    |                                  |                            |
| Взросл. мужчины . . . . .                                                                                                                                               | 54138                                  | 52,6                                 | 5,6                                      | 2,71                                          | 22,9                                         | 58,20                                                  | 29,21                                                 | 254,1                                               | 127,6                                             | 6,0                                                                  | 14,6                          | 20,5                            | 19,1                           | 13,7                           | 9,6                            | 5,9                                 | 3,7                                 | 6,4                                | 0,5                                   | 0,0                                |                                  |                            |
| женщины . . . . .                                                                                                                                                       | 77969                                  | 86,3                                 | 4,0                                      | 2,00                                          | 22,0                                         | 39,42                                                  | 19,78                                                 | 179,2                                               | 89,9                                              | 14,9                                                                 | 29,8                          | 33,4                            | 17,2                           | 3,8                            | 0,7                            | 0,2                                 | 0,0                                 | —                                  | —                                     | —                                  |                                  |                            |
| Подростки об. пола . . . . .                                                                                                                                            | 4200                                   | 49,5                                 | 2,1                                      | 1,33                                          | 22,3                                         | 23,68                                                  | 12,02                                                 | 105,2                                               | 53,9                                              | 81,2                                                                 | 15,4                          | 2,5                             | 0,6                            | 0,2                            | 0,1                            | —                                   | —                                   | —                                  | —                                     | —                                  |                                  |                            |
| Сверх того учен. фабзавуча                                                                                                                                              | 4355                                   | 10,9                                 | 2,1                                      | 1,34                                          | 23,1                                         | 24,19                                                  | 11,93                                                 | 104,7                                               | 51,6                                              | 81,6                                                                 | 14,1                          | 3,6                             | 0,5                            | 0,2                            | —                              | —                                   | —                                   | —                                  | —                                     | —                                  |                                  |                            |
| В. Работники по профессиям                                                                                                                                              |                                        |                                      |                                          |                                               |                                              |                                                        |                                                       |                                                     |                                                   |                                                                      |                               |                                 |                                |                                |                                |                                     |                                     |                                    |                                       |                                    |                                  |                            |
| а) Рабочие                                                                                                                                                              |                                        |                                      |                                          |                                               |                                              |                                                        |                                                       |                                                     |                                                   |                                                                      |                               |                                 |                                |                                |                                |                                     |                                     |                                    |                                       |                                    |                                  |                            |
| Раклисты . . . . .                                                                                                                                                      | 196                                    | 71,9                                 | 9,9                                      | 5,14                                          | 22,5                                         | 115,07                                                 | 56,65                                                 | 511,4                                               | 251,8                                             | —                                                                    | —                             | —                               | —                              | 2,2                            | 5,5                            | 12,2                                | 7,7                                 | 58,6                               | 13,8                                  | —                                  |                                  |                            |
| Подмаст. всех отдел. . . . .                                                                                                                                            | 3054                                   | 71,6                                 | 7,8                                      | 3,64                                          | 23,1                                         | 86,07                                                  | 44,53                                                 | 372,6                                               | 192,8                                             | —                                                                    | 0,8                           | 1,5                             | 4,8                            | 8,9                            | 16,1                           | 23,9                                | 18,4                                | 25,2                               | 0,3                                   | 0,1                                |                                  |                            |
| Слесаря . . . . .                                                                                                                                                       | 2255                                   | 24,0                                 | 7,3                                      | 3,47                                          | 22,8                                         | 82,53                                                  | 40,87                                                 | 362,0                                               | 179,3                                             | 1,5                                                                  | 2,5                           | 6,8                             | 9,2                            | 10,3                           | 16,1                           | 15,3                                | 12,7                                | 22,7                               | 2,6                                   | 0,3                                |                                  |                            |
| Кочегары . . . . .                                                                                                                                                      | 998                                    | 0,4                                  | 6,1                                      | 2,92                                          | 23,2                                         | 70,94                                                  | 35,29                                                 | 305,8                                               | 152,1                                             | 0,5                                                                  | 1,0                           | 7,1                             | 0,9                            | 29,5                           | 19,0                           | 8,1                                 | 6,7                                 | 6,5                                | 0,7                                   | —                                  |                                  |                            |
| Прядильщики муж. . . . .                                                                                                                                                | 976                                    | 99,9                                 | 7,3                                      | 3,36                                          | 23,1                                         | 69,15                                                  | 35,26                                                 | 299,4                                               | 152,6                                             | 0,2                                                                  | 0,4                           | 3,5                             | 23,9                           | 34,9                           | 31,7                           | 14,0                                | 1,3                                 | 0,1                                | —                                     | —                                  |                                  |                            |
| Сновальщики мужчины . . . . .                                                                                                                                           | 191                                    | 95,8                                 | 5,6                                      | 2,62                                          | 22,6                                         | 56,52                                                  | 29,37                                                 | 250,1                                               | 130,0                                             | 1,2                                                                  | 1,2                           | 15,0                            | 19,0                           | 15,6                           | 12,7                           | 3,5                                 | 1,2                                 | 0,6                                | —                                     | —                                  |                                  |                            |
| женщины . . . . .                                                                                                                                                       | 523                                    | 96,9                                 | 4,9                                      | 2,31                                          | 22,1                                         | 47,48                                                  | 24,30                                                 | 214,8                                               | 110,0                                             | 4,9                                                                  | 9,9                           | 39,0                            | 40,0                           | 5,6                            | 0,2                            | 0,4                                 | —                                   | —                                  | —                                     | —                                  |                                  |                            |
| Присучальщики муж. . . . .                                                                                                                                              | 1976                                   | 99,5                                 | 5,7                                      | 2,76                                          | 22,5                                         | 54,18                                                  | 28,12                                                 | 240,8                                               | 125,0                                             | 0,5                                                                  | 2,0                           | 15,2                            | 45,1                           | 24,0                           | 2,8                            | 0,3                                 | 0,1                                 | —                                  | —                                     | —                                  |                                  |                            |
| Ткачи . . . . .                                                                                                                                                         | 5612                                   | 99,1                                 | 4,7                                      | 2,25                                          | 22,3                                         | 45,17                                                  | 22,98                                                 | 202,1                                               | 103,0                                             | 11,8                                                                 | 22,8                          | 27,1                            | 53,6                           | 10,9                           | 3,5                            | 0,3                                 | 0,0                                 | —                                  | —                                     | —                                  |                                  |                            |
| В т. ч. раб. на 1 станке . . . . .                                                                                                                                      | 298                                    | 89,6                                 | 1,5                                      | 1,13                                          | 21,4                                         | 21,30                                                  | 11,15                                                 | 99,5                                                | 52,1                                              | 89,0                                                                 | 7,0                           | 0,7                             | 23,3                           | —                              | —                              | —                                   | —                                   | —                                  | —                                     | —                                  |                                  |                            |
| " " " на 2 " " . . . . .                                                                                                                                                | 4176                                   | 99,6                                 | 4,6                                      | 2,20                                          | 22,5                                         | 45,74                                                  | 23,20                                                 | 203,3                                               | 103,1                                             | 7,1                                                                  | 27,1                          | 29,6                            | 1,4                            | 10,4                           | 3,9                            | 0,4                                 | 0,1                                 | —                                  | —                                     | —                                  |                                  |                            |
| " " " на 3 " " . . . . .                                                                                                                                                | 729                                    | 99,7                                 | 6,5                                      | 2,80                                          | 23,0                                         | 54,14                                                  | 26,83                                                 | 235,4                                               | 116,7                                             | 0,1                                                                  | 3,3                           | 18,4                            | 20,2                           | 23,2                           | 4,8                            | —                                   | —                                   | —                                  | —                                     | —                                  |                                  |                            |
| Ткачихи . . . . .                                                                                                                                                       | 34461                                  | 99,8                                 | 4,6                                      | 2,24                                          | 22,1                                         | 42,50                                                  | 21,46                                                 | 192,3                                               | 97,1                                              | 5,8                                                                  | 29,8                          | 34,5                            | 53,1                           | 5,8                            | 0,9                            | 0,1                                 | —                                   | —                                  | —                                     | —                                  |                                  |                            |
| В т. ч. раб. на 1 станке . . . . .                                                                                                                                      | 449                                    | 88,4                                 | 1,4                                      | 1,14                                          | 22,4                                         | 20,80                                                  | 10,73                                                 | 92,9                                                | 47,9                                              | 90,2                                                                 | 8,6                           | 0,7                             | 20,5                           | —                              | —                              | —                                   | —                                   | —                                  | —                                     | —                                  |                                  |                            |
| " " 2 " " . . . . .                                                                                                                                                     | 25568                                  | 100,0                                | 4,4                                      | 2,13                                          | 22,0                                         | 40,69                                                  | 20,54                                                 | 185,0                                               | 93,4                                              | 5,1                                                                  | 37,6                          | 37,6                            | 5,3                            | 3,4                            | 0,9                            | 0,1                                 | 0,0                                 | —                                  | —                                     | —                                  |                                  |                            |
| " " 3 " " . . . . .                                                                                                                                                     | 7140                                   | 100,0                                | 5,5                                      | 2,70                                          | 22,4                                         | 50,61                                                  | 22,91                                                 | 225,9                                               | 102,3                                             | 0,3                                                                  | 4,1                           | 23,8                            | 14,5                           | 15,7                           | 1,5                            | 0,1                                 | 0,0                                 | —                                  | —                                     | —                                  |                                  |                            |
| Ватерщицы . . . . .                                                                                                                                                     | 6707                                   | 87,0                                 | 3,9                                      | 1,93                                          | 22,5                                         | 40,76                                                  | 20,48                                                 | 181,2                                               | 91,0                                              | 13,4                                                                 | 24,4                          | 42,0                            | 58,8                           | 1,0                            | 0,4                            | 0,0                                 | —                                   | —                                  | —                                     | —                                  |                                  |                            |
| Ленточницы . . . . .                                                                                                                                                    | 1879                                   | 99,0                                 | 4,1                                      | 1,99                                          | 22,5                                         | 40,55                                                  | 20,59                                                 | 180,2                                               | 91,5                                              | 8,1                                                                  | 35,1                          | 41,5                            | 14,2                           | 1,0                            | 0,1                            | —                                   | —                                   | —                                  | —                                     | —                                  |                                  |                            |
| Банкоброшницы . . . . .                                                                                                                                                 | 5295                                   | 99,1                                 | 4,2                                      | 2,08                                          | 22,2                                         | 40,52                                                  | 20,75                                                 | 182,5                                               | 93,5                                              | 9,1                                                                  | 30,3                          | 49,8                            | 10,1                           | 0,7                            | 0,0                            | —                                   | —                                   | —                                  | —                                     | —                                  |                                  |                            |
| Моталки . . . . .                                                                                                                                                       | 3312                                   | 92,6                                 | 3,8                                      | 1,81                                          | 22,0                                         | 37,97                                                  | 18,68                                                 | 172,6                                               | 84,9                                              | 18,4                                                                 | 34,9                          | 32,2                            | 12,0                           | 2,1                            | 0,4                            | —                                   | —                                   | —                                  | —                                     | —                                  |                                  |                            |
| Катушечницы . . . . .                                                                                                                                                   | 1378                                   | 95,5                                 | 3,8                                      | 1,85                                          | 22,2                                         | 36,82                                                  | 18,65                                                 | 165,9                                               | 84,0                                              | 6,3                                                                  | 41,4                          | 44,6                            | 17,4                           | 0,3                            | —                              | —                                   | —                                   | —                                  | —                                     | —                                  |                                  |                            |
| Семшницы . . . . .                                                                                                                                                      | 4014                                   | 82,8                                 | 2,2                                      | 1,34                                          | 21,9                                         | 29,34                                                  | 14,48                                                 | 134,0                                               | 66,1                                              | 49,6                                                                 | 39,6                          | 8,5                             | 2,2                            | 0,1                            | —                              | —                                   | —                                   | —                                  | —                                     | —                                  |                                  |                            |
| Чернорабочие мужчины . . . . .                                                                                                                                          | 1398                                   | 24,0                                 | 4,1                                      | 2,09                                          | 22,1                                         | 42,49                                                  | 20,92                                                 | 192,3                                               | 94,7                                              | 15,6                                                                 | 29,0                          | 23,3                            | 8,2                            | 8,7                            | 3,3                            | 1,1                                 | 0,6                                 | 0,2                                | —                                     | —                                  |                                  |                            |
| женщины . . . . .                                                                                                                                                       | 315                                    | 21,9                                 | 2,4                                      | 1,38                                          | 21,5                                         | 26,26                                                  | 13,49                                                 | 122,1                                               | 62,7                                              | 65,1                                                                 | 31,3                          | 2,8                             | 10,4                           | 0,4                            | —                              | —                                   | —                                   | —                                  | —                                     | —                                  |                                  |                            |
| б) Служ. и млад. обл. перс.<br>Директора, получ. по ставке<br>отв. парт. и проф. работн.<br>Прочие директора<br>Зав. отдел. и цехами<br>Мастера<br>Счетоводы<br>Сторожа | 26<br>19<br>239<br>279<br>1084<br>1820 | —<br>—<br>—<br>8,2<br>3,4<br>3,8     | —<br>—<br>—<br>12,5<br>9,8<br>3,2        | —<br>—<br>—<br>7,02<br>4,42<br>1,78           | 24,7<br>24,5<br>23,3<br>24,2<br>24,2<br>25,1 | 209,50<br>327,32<br>195,64<br>158,53<br>83,74<br>28,45 | 105,31<br>163,89<br>100,82<br>78,03<br>42,43<br>19,49 | 848,2<br>1336,0<br>839,7<br>655,1<br>346,0<br>153,2 | 426,4<br>668,9<br>432,7<br>322,4<br>175,3<br>77,6 | —<br>—<br>—<br>—<br>0,2<br>22,5                                      | —<br>—<br>—<br>—<br>—<br>48,8 | —<br>—<br>0,4<br>—<br>—<br>18,7 | —<br>—<br>0,4<br>—<br>—<br>5,5 | —<br>—<br>0,8<br>—<br>—<br>2,8 | —<br>—<br>0,8<br>—<br>—<br>0,6 | —<br>—<br>2,1<br>1,5<br>36,3<br>0,8 | —<br>—<br>2,1<br>1,5<br>25,0<br>0,1 | —<br>—<br>4,2<br>5,1<br>8,6<br>0,1 | —<br>—<br>26,4<br>39,4<br>16,8<br>0,2 | —<br>—<br>23,5<br>33,5<br>0,6<br>— | —<br>—<br>40,9<br>19,0<br>—<br>— | —<br>—<br>—<br>—<br>—<br>— |
| II. Шерстяное производство                                                                                                                                              |                                        |                                      |                                          |                                               |                                              |                                                        |                                                       |                                                     |                                                   |                                                                      |                               |                                 |                                |                                |                                |                                     |                                     |                                    |                                       |                                    |                                  |                            |
| А. Все работающие                                                                                                                                                       | 22390                                  | 56,7                                 | 5,6                                      | 2,66                                          | 23,1                                         | 52,62                                                  | 26,19                                                 | 227,8                                               | 113,4                                             | 21,3                                                                 | 16,7                          | 17,2                            | 14,5                           | 10,3                           | 6,9                            | 3,8                                 | 2,5                                 | 5,3                                | 1,1                                   | 0,4                                |                                  |                            |
| В том числе:                                                                                                                                                            |                                        |                                      |                                          |                                               |                                              |                                                        |                                                       |                                                     |                                                   |                                                                      |                               |                                 |                                |                                |                                |                                     |                                     |                                    |                                       |                                    |                                  |                            |
| 1. Рабочие . . . . .                                                                                                                                                    | 19610                                  | 64,7                                 | 5,3                                      | 2,47                                          | 23,0                                         | 49,56                                                  | 24,64                                                 | 215,5                                               | 107,1                                             | 21,8                                                                 | 17,5                          | 18,3                            | 15,1                           | 10,4                           | 6,5                            | 3,6                                 | 2,2                                 | 4,2                                | 0,4                                   | —                                  |                                  |                            |
| 2. Служащие . . . . .                                                                                                                                                   | 1917                                   | 0,6                                  | 9,5                                      | 4,84                                          | 23,8                                         | 91,19                                                  | 45,64                                                 | 383,2                                               | 191,8                                             | 3,5                                                                  | 8,9                           | 10,4                            | 10,7                           | 9,7                            | 13,0                           | 7,1                                 | 6,7                                 | 17,3                               | 8,0                                   | —                                  |                                  |                            |
| В т. ч. адм.-техн. персон. . .                                                                                                                                          | 460                                    | —                                    | 12,1                                     | 6,92                                          | 24,1                                         | 142,26                                                 | 71,30                                                 | 590,3                                               | 295,9                                             | —                                                                    | 0,9                           | 1,6                             | 4,4                            | 3,6                            | 7,3                            | 6,0                                 | 9,8                                 | 28,2                               | 22,2                                  | 16,0                               |                                  |                            |
| 3. Млад. обслуж. персон. . .                                                                                                                                            | 863                                    | 1,0                                  | 4,3                                      | 2,10                                          | 24,0                                         | 36,57                                                  | 18,38                                                 | 152,4                                               | 76,6                                              | 49,9                                                                 | 15,7                          | 10,1                            | 12,3                           | 7,2                            | 2,1                            | 1,5                                 | 0,5                                 | 0,6                                | 0,1                                   | —                                  |                                  |                            |
| Б. Рабочие по полу и возрасту                                                                                                                                           |                                        |                                      |                                          |                                               |                                              |                                                        |                                                       |                                                     |                                                   |                                                                      |                               |                                 |                                |                                |                                |                                     |                                     |                                    |                                       |                                    |                                  |                            |
| Взрослые мужчины . . . . .                                                                                                                                              | 9944                                   | 50,9                                 | 6,3                                      | 2,86                                          | 23,5                                         | 58,11                                                  | 29,28                                                 | 247,3                                               | 124,6                                             | 14,3                                                                 | 18,9                          | 16,8                            | 13,2                           | 10,9                           | 8,0                            | 5,4                                 | 3,8                                 | 8,0                                | 0,7                                   | —                                  |                                  |                            |
| женщины . . . . .                                                                                                                                                       | 9088                                   | 83,3                                 | 4,4                                      | 2,10                                          | 22,4                                         | 41,99                                                  | 20,37                                                 | 187,5                                               | 90,9                                              | 27,7                                                                 | 18,3                          | 21,5                            | 16,8                           | 8,9                            | 4,8                            | 1,5                                 | 0,5                                 | —                                  | —                                     | —                                  |                                  |                            |
| Подростки об. пола . . . . .                                                                                                                                            | 578                                    | 8,3                                  | 2,5                                      | 1,46                                          | 23,3                                         | 23,13                                                  | 11,77                                                 | 99,3                                                | 50,5                                              | 76,7                                                                 | 14,8                          | 5,7                             | 2,2                            | 0,6                            | —                              | —                                   | —                                   | —                                  | —                                     | —                                  |                                  |                            |
| Сверх того учен. фабзавуча                                                                                                                                              | 862                                    | 6,0                                  | 2,4                                      | 1,40                                          | 23,5                                         | 21,88                                                  | 10,81                                                 | 93,1                                                | 46,0                                              | 86,6                                                                 | 7,5                           | 4,7                             | 1,2                            | —                              | —                              | —                                   | —                                   | —                                  | —                                     | —                                  |                                  |                            |
| В. Работники по профессиям                                                                                                                                              |                                        |                                      |                                          |                                               |                                              |                                                        |                                                       |                                                     |                                                   |                                                                      |                               |                                 |                                |                                |                                |                                     |                                     |                                    |                                       |                                    |                                  |                            |
| а) Рабочие                                                                                                                                                              |                                        |                                      |                                          |                                               |                                              |                                                        |                                                       |                                                     |                                                   |                                                                      |                               |                                 |                                |                                |                                |                                     |                                     |                                    |                                       |                                    |                                  |                            |
| Подмаст. всех отделов . . . . .                                                                                                                                         | 478                                    | 26,6                                 | 8,6                                      | 3,87                                          | 23,7                                         | 83,73                                                  | 41,89                                                 | 353,3                                               | 176,8                                             | 1,6                                                                  | 4,4                           | 13,5                            | 11,5                           | 7,2                            | 7,3                            | 8,2                                 | 10,0                                | 35,0                               | 1,3                                   | —                                  |                                  |                            |
| Слесаря . . . . .                                                                                                                                                       | 540                                    | 6,5                                  | 8,0                                      | 3,64                                          | 23,7                                         | 70,01                                                  | 35,31                                                 | 295,4                                               | 149,0                                             | 4,9                                                                  | 18,5                          | 12,2                            | 12,6                           | 8,5                            | 9,9                            | 7,7                                 | 7,1                                 | 17,6                               | 0,6                                   | —                                  |                                  |                            |
| Прядильщики . . . . .                                                                                                                                                   | 297                                    | 86,9                                 | 6,5                                      | 2,96                                          | 24,0                                         | 58,65                                                  | 30,00                                                 | 244,4                                               | 127,1                                             |                                                                      |                               |                                 |                                |                                |                                |                                     |                                     |                                    |                                       |                                    |                                  |                            |

Заработная плата работников текстильной промышленности по полу и возрасту, профессиям и размерам заработков в марте 1926 г.

Продолжение.

| КАТЕГОРИИ ТРУДА<br>И ПРОФЕССИИ                                         | Вошло в подсчет<br>работников | В т. ч. %/о лиц ра-<br>ботавших сдельно | Средний<br>тарифный<br>разряд | Средний тарифный<br>коэффициент | Среднее число дней<br>работы на 1 работника | Причиталось зараб.<br>платы на одного ра-<br>ботника |                     | Из общего числа работников получали<br>в червонных руб., в 0,0% к итогу |                     |            |          |          |          |          |          |          |           |            |            |              |
|------------------------------------------------------------------------|-------------------------------|-----------------------------------------|-------------------------------|---------------------------------|---------------------------------------------|------------------------------------------------------|---------------------|-------------------------------------------------------------------------|---------------------|------------|----------|----------|----------|----------|----------|----------|-----------|------------|------------|--------------|
|                                                                        |                               |                                         |                               |                                 |                                             | За месяц<br>в руб.                                   |                     | За день<br>в коп.                                                       |                     | До 30 руб. | 30,01—40 | 40,01—50 | 50,01—60 | 60,01—70 | 70,01—80 | 80,01—90 | 90,01—100 | 100,01—150 | 150,10—200 | Свыше 200 р. |
|                                                                        |                               |                                         |                               |                                 |                                             | В черв.                                              | В услов.<br>москов. | В черв.                                                                 | В услов.<br>москов. |            |          |          |          |          |          |          |           |            |            |              |
| Красильщики . . . . .                                                  | 174                           | 73,0                                    | 6,0                           | 2,80                            | 23,4                                        | 51,87                                                | 26,60               | 221,7                                                                   | 113,7               | 4,3        | 11,1     | 27,2     | 25,3     | 25,3     | 3,1      | 3,1      | —         | 0,6        | —          | —            |
| Трепальщики . . . . .                                                  | 127                           | 70,9                                    | 4,8                           | 2,31                            | 23,6                                        | 51,34                                                | 25,90               | 217,5                                                                   | 109,7               | 12,5       | 17,8     | 16,1     | 21,4     | 17,8     | 5,4      | 5,4      | —         | 2,7        | —          | —            |
| Трепальщицы . . . . .                                                  | 115                           | 70,4                                    | 4,1                           | 1,94                            | 22,9                                        | 35,50                                                | 17,70               | 155,0                                                                   | 77,3                | 56,6       | 8,5      | 9,5      | 16,0     | 9,4      | —        | —        | —         | —          | —          | —            |
| Сукновалы . . . . .                                                    | 193                           | 62,2                                    | 5,5                           | 2,46                            | 23,7                                        | 51,08                                                | 26,35               | 215,5                                                                   | 111,2               | 4,4        | 25,8     | 20,9     | 15,4     | 20,9     | 3,3      | 9,3      | —         | —          | —          | —            |
| Аппаратчики, секретчики, настиль-<br>щики паточ. муж. . . . .          | 237                           | 90,7                                    | 6,1                           | 2,76                            | 24,2                                        | 46,43                                                | 25,96               | 191,9                                                                   | 107,3               | 18,5       | 24,5     | 26,6     | 12,0     | 3,4      | 7,7      | 6,9      | 0,4       | —          | —          | —            |
| жен. . . . .                                                           | 348                           | 96,3                                    | 4,1                           | 1,98                            | 22,3                                        | 43,77                                                | 21,16               | 196,3                                                                   | 94,9                | 6,8        | 11,3     | 46,1     | 26,0     | 9,8      | —        | —        | —         | —          | —          | —            |
| Сновальщицы . . . . .                                                  | 212                           | 94,3                                    | 4,5                           | 2,17                            | 23,0                                        | 43,00                                                | 21,95               | 187,0                                                                   | 95,4                | 27,5       | 30,0     | 9,0      | 11,0     | 11,5     | 7,5      | 3,0      | 0,5       | —          | —          | —            |
| Мойщики товара . . . . .                                               | 256                           | 64,8                                    | 5,1                           | 2,46                            | 23,9                                        | 37,80                                                | 19,98               | 158,2                                                                   | 83,6                | 18,7       | 50,8     | 15,4     | 9,0      | 3,3      | 0,4      | 2,4      | —         | —          | —          | —            |
| Моталки . . . . .                                                      | 356                           | 86,8                                    | 3,7                           | 1,84                            | 22,5                                        | 37,22                                                | 18,12               | 165,4                                                                   | 80,5                | 28,3       | 22,3     | 26,3     | 19,7     | 2,7      | 0,7      | —        | —         | —          | —          | —            |
| Строгальщицы . . . . .                                                 | 330                           | 68,2                                    | 3,9                           | 1,88                            | 23,5                                        | 36,77                                                | 18,50               | 156,5                                                                   | 78,7                | 35,2       | 16,7     | 26,4     | 20,7     | 1,0      | —        | —        | —         | —          | —          | —            |
| Чернорабочие муж. . . . .                                              | 204                           | 10,3                                    | 4,4                           | 2,05                            | 22,2                                        | 36,18                                                | 18,40               | 163,0                                                                   | 82,9                | 56,2       | 17,3     | 14,6     | 8,1      | 1,1      | 2,2      | —        | —         | 0,5        | —          | —            |
| Присучальщицы . . . . .                                                | 682                           | 68,3                                    | 3,4                           | 1,70                            | 22,6                                        | 30,55                                                | 16,03               | 135,2                                                                   | 70,9                | 63,9       | 8,6      | 12,7     | 12,8     | 2,0      | —        | —        | —         | —          | —          | —            |
| Сортировщицы шерсти . . . . .                                          | 235                           | 86,4                                    | 3,7                           | 1,84                            | 23,1                                        | 29,34                                                | 15,61               | 127,0                                                                   | 67,6                | 55,4       | 17,7     | 20,0     | 6,0      | 0,9      | —        | —        | —         | —          | —          | —            |
| б) служ. и млад. обслуж. персонал                                      |                               |                                         |                               |                                 |                                             |                                                      |                     |                                                                         |                     |            |          |          |          |          |          |          |           |            |            |              |
| Директора, получ. по ставке ответств.<br>парт. и проф. работ . . . . . | 18                            | —                                       | —                             | —                               | 24,2                                        | 188,83                                               | 97,00               | 780,3                                                                   | 400,8               | —          | —        | —        | —        | —        | —        | —        | —         | 11,1       | 27,8       | 61,1         |
| Прочие директора . . . . .                                             | 6                             | —                                       | —                             | —                               | 23,7                                        | 246,67                                               | 119,00              | 104,08                                                                  | 502,1               | —          | —        | —        | —        | —        | —        | —        | —         | 33,3       | 65,7       | —            |
| Зав. отд. и цехами . . . . .                                           | 99                            | —                                       | —                             | —                               | 24,3                                        | 121,96                                               | 61,14               | 501,9                                                                   | 251,6               | —          | 2,1      | 3,1      | 4,1      | 5,1      | 12,4     | 5,2      | 8,2       | 30,0       | 20,6       | 19,2         |
| Мастера . . . . .                                                      | 163                           | —                                       | 12,9                          | 7,24                            | 24,3                                        | 139,08                                               | 68,79               | 572,3                                                                   | 283,1               | —          | —        | 1,9      | 1,3      | 1,9      | 10,0     | 7,5      | 6,9       | 31,2       | 28,1       | 11,2         |
| Счетоводы . . . . .                                                    | 209                           | —                                       | 10,1                          | 4,71                            | 23,9                                        | 79,14                                                | 39,77               | 331,1                                                                   | 166,4               | —          | 1,5      | 4,9      | 22,2     | 13,8     | 13,8     | 11,8     | 17,7      | 13,3       | 1,0        | —            |
| Сторожа . . . . .                                                      | 380                           | —                                       | 4,2                           | 2,01                            | 23,7                                        | 49,90                                                | 25,12               | 210,5                                                                   | 106,0               | 56,0       | 11,4     | 9,8      | 12,8     | 6,8      | 1,6      | 1,6      | —         | —          | —          | —            |

## III. Льняное производство

|                                                                        |       |      |      |      |      |        |        |       |       |      |      |      |      |      |      |      |      |      |      |      |
|------------------------------------------------------------------------|-------|------|------|------|------|--------|--------|-------|-------|------|------|------|------|------|------|------|------|------|------|------|
| А. Все работающие . . . . .                                            | 50261 | 65,9 | 4,6  | 2,19 | 22,5 | 36,44  | 19,36  | 162,0 | 86,0  | 43,1 | 24,6 | 14,7 | 7,2  | 3,8  | 2,5  | 1,5  | 0,8  | 1,4  | 0,3  | 0,1  |
| В том числе:                                                           |       |      |      |      |      |        |        |       |       |      |      |      |      |      |      |      |      |      |      |      |
| 1. Рабочие . . . . .                                                   | 46487 | 71,2 | 4,4  | 2,08 | 22,4 | 34,35  | 18,25  | 153,3 | 81,5  | 44,9 | 25,5 | 14,8 | 7,1  | 3,3  | 2,0  | 1,1  | 0,5  | 0,7  | 0,1  | —    |
| 2. Служащие . . . . .                                                  | 2364  | 1,0  | 10,0 | 4,41 | 23,6 | 90,26  | 42,70  | 340,1 | 180,9 | 3,6  | 6,9  | 12,5 | 13,2 | 13,4 | 13,0 | 9,9  | 5,6  | 13,0 | 5,8  | 3,1  |
| В т. ч. адм.-техн. персонал . . . . .                                  | 665   | 0,6  | 11,6 | 5,16 | 23,6 | 116,87 | 61,90  | 495,2 | 262,3 | —    | 0,6  | 1,3  | 2,1  | 7,5  | 12,7 | 18,8 | 10,1 | 23,5 | 14,3 | 9,1  |
| 3. Млад. обл. персонал . . . . .                                       | 1410  | 0,9  | 4,1  | 1,89 | 24,2 | 31,87  | 16,90  | 131,7 | 69,8  | 49,9 | 25,1 | 18,1 | 4,0  | 1,9  | 0,4  | 0,3  | 0,2  | 0,1  | —    | —    |
| Б. Рабочие по полу и возрасту                                          |       |      |      |      |      |        |        |       |       |      |      |      |      |      |      |      |      |      |      |      |
| Взрослые мужчины . . . . .                                             | 17126 | 54,7 | 5,5  | 2,45 | 22,6 | 43,73  | 23,26  | 193,5 | 102,9 | 27,3 | 21,3 | 18,4 | 13,9 | 7,8  | 4,9  | 2,9  | 1,4  | 1,9  | 0,2  | —    |
| женщины . . . . .                                                      | 27585 | 83,3 | 3,9  | 1,91 | 22,3 | 29,52  | 15,67  | 132,4 | 70,3  | 52,9 | 29,9 | 13,3 | 3,1  | 0,6  | 0,2  | —    | —    | —    | —    | —    |
| Подростки об. пола . . . . .                                           | 1776  | 42,1 | 2,1  | 1,24 | 23,2 | 18,78  | 9,90   | 80,9  | 42,7  | 98,6 | 1,2  | 0,2  | —    | —    | —    | —    | —    | —    | —    | —    |
| Сверх того учен. фабзавуча . . . . .                                   | 1402  | 21,5 | 2,5  | 1,40 | 22,5 | 19,95  | 10,73  | 88,7  | 47,7  | 95,8 | 4,1  | 0,1  | —    | —    | —    | —    | —    | —    | —    | —    |
| В. Работники по профессиям                                             |       |      |      |      |      |        |        |       |       |      |      |      |      |      |      |      |      |      |      |      |
| а) Рабочие.                                                            |       |      |      |      |      |        |        |       |       |      |      |      |      |      |      |      |      |      |      |      |
| Подмастерья всех отделов . . . . .                                     | 902   | 55,0 | 8,0  | 3,39 | 23,6 | 66,55  | 35,54  | 282,0 | 150,6 | 2,3  | 5,1  | 11,3 | 16,2 | 22,3 | 18,4 | 14,9 | 3,8  | 5,7  | —    | —    |
| В том числе:                                                           |       |      |      |      |      |        |        |       |       |      |      |      |      |      |      |      |      |      |      |      |
| Подмастерья ткац. отд. . . . .                                         | 422   | 67,8 | 8,0  | 3,37 | 23,3 | 68,14  | 36,54  | 292,4 | 156,8 | 1,0  | 5,5  | 9,3  | 9,3  | 29,2 | 20,5 | 16,0 | 5,5  | 3,7  | —    | —    |
| прядильного . . . . .                                                  | 250   | 54,0 | 7,9  | 3,35 | 23,6 | 65,23  | 35,06  | 276,4 | 148,6 | 1,7  | 3,4  | 8,9  | 21,1 | 22,8 | 19,4 | 12,2 | 0,4  | 10,1 | —    | —    |
| Слесаря . . . . .                                                      | 768   | 42,2 | 7,2  | 3,04 | 23,1 | 64,63  | 34,30  | 279,5 | 148,5 | 5,7  | 9,6  | 16,2 | 17,0 | 13,0 | 11,9 | 10,2 | 6,3  | 8,5  | 1,5  | 0,1  |
| Сновальщики . . . . .                                                  | 148   | 98,6 | 6,9  | 2,86 | 22,8 | 56,75  | 30,45  | 248,9 | 133,6 | 6,3  | 9,9  | 19,0 | 23,2 | 21,1 | 10,6 | 8,5  | 1,4  | —    | —    | —    |
| Чесальщики льна ручные . . . . .                                       | 961   | 83,6 | 6,2  | 2,77 | 22,6 | 48,83  | 25,79  | 216,1 | 114,1 | 5,3  | 13,6 | 37,0 | 30,4 | 8,9  | 3,6  | 1,0  | 0,2  | —    | —    | —    |
| цы . . . . .                                                           | 199   | 52,3 | 6,0  | 2,54 | 21,9 | 44,51  | 24,26  | 203,2 | 110,8 | 7,0  | 12,7 | 28,0 | 35,1 | 14,0 | 3,2  | —    | —    | —    | —    | —    |
| Ткачи . . . . .                                                        | 1752  | 98,9 | 5,4  | 2,36 | 22,3 | 38,68  | 20,86  | 173,5 | 93,5  | 26,4 | 27,1 | 22,1 | 16,7 | 6,4  | 1,0  | 0,2  | 0,1  | —    | —    | —    |
| Ткачихи . . . . .                                                      | 6660  | 99,8 | 4,6  | 2,11 | 21,7 | 33,40  | 17,70  | 153,9 | 81,6  | 34,0 | 36,4 | 20,0 | 7,2  | 1,8  | 0,6  | —    | —    | —    | —    | —    |
| Ватерщики . . . . .                                                    | 358   | 83,8 | 4,9  | 2,28 | 21,6 | 34,86  | 18,92  | 161,4 | 87,6  | 24,5 | 51,4 | 16,3 | 6,9  | 0,9  | —    | —    | —    | —    | —    | —    |
| Ватерщицы . . . . .                                                    | 4381  | 84,0 | 4,6  | 2,13 | 22,0 | 32,76  | 17,41  | 148,9 | 79,1  | 27,9 | 47,9 | 20,8 | 3,3  | 0,1  | —    | —    | —    | —    | —    | —    |
| Моталки . . . . .                                                      | 2439  | 98,0 | 4,2  | 1,81 | 21,8 | 31,45  | 16,67  | 144,3 | 76,5  | 32,8 | 52,6 | 13,9 | 0,7  | —    | —    | —    | —    | —    | —    | —    |
| Банкоброшницы . . . . .                                                | 725   | 83,3 | 3,5  | 1,68 | 22,6 | 27,17  | 14,51  | 120,2 | 64,2  | 56,9 | 42,2 | 0,9  | —    | —    | —    | —    | —    | —    | —    | —    |
| Кардовш-цы . . . . .                                                   | 818   | 74,3 | 3,4  | 1,67 | 22,1 | 25,45  | 13,58  | 115,2 | 61,4  | 77,9 | 20,9 | 0,8  | 0,4  | —    | —    | —    | —    | —    | —    | —    |
| Початочницы . . . . .                                                  | 1117  | 91,9 | 2,6  | 1,41 | 23,0 | 24,07  | 12,91  | 104,7 | 56,1  | 79,9 | 15,4 | 4,4  | 0,3  | —    | —    | —    | —    | —    | —    | —    |
| Ленточницы . . . . .                                                   | 2083  | 69,4 | 2,7  | 1,44 | 22,1 | 22,75  | 12,10  | 102,9 | 54,8  | 82,5 | 17,4 | 0,1  | —    | —    | —    | —    | —    | —    | —    | —    |
| Семшники . . . . .                                                     | 330   | 40,6 | 2,1  | 1,23 | 21,7 | 19,71  | 10,35  | 90,8  | 47,7  | 94,0 | 4,2  | 0,7  | 1,1  | —    | —    | —    | —    | —    | —    | —    |
| Семшницы . . . . .                                                     | 1672  | 48,1 | 2,0  | 1,30 | 23,6 | 18,73  | 10,00  | 79,4  | 42,4  | 99,6 | 0,4  | —    | —    | —    | —    | —    | —    | —    | —    | —    |
| Чернорабочие муж. . . . .                                              | 460   | 16,1 | 4,5  | 2,13 | 22,7 | 33,25  | 18,03  | 146,5 | 79,4  | 62,6 | 12,2 | 10,5 | 4,0  | 6,3  | 2,6  | 1,2  | 0,2  | 0,4  | —    | —    |
| б) служ. и млад. обслуж. персонал                                      |       |      |      |      |      |        |        |       |       |      |      |      |      |      |      |      |      |      |      |      |
| Директора, получ. по ставке ответств.<br>парт. и проф. работ . . . . . | 26    | —    | —    | —    | 24,5 | 199,08 | 108,62 | 812,6 | 443,3 | —    | —    | —    | —    | —    | —    | —    | —    | —    | 84,7 | 15,3 |
| Прочие директора . . . . .                                             | 21    | —    | —    | —    | 23,0 | 261,14 | 137,76 | 115,4 | 599,0 | —    | —    | —    | —    | —    | —    | —    | —    | 23,8 | 19,0 | 57,2 |
| Зав. отделениями и цехами . . . . .                                    | 107   | —    | 13,7 | 6,17 | 24,0 | 161,74 | 86,29  | 673,9 | 359,5 | —    | —    | —    | —    | 1,9  | 6,7  | 4,8  | 6,7  | 27,9 | 27,9 | 24,1 |
| Мастера . . . . .                                                      | 105   | 0,9  | 13,0 | 5,98 | 23,9 | 124,44 | 66,69  | 520,7 | 279,0 | —    | 0,9  | 0,9  | —    | 0,9  | 8,0  | 11,6 | 6,2  | 44,7 | 21,4 | 5,4  |
| Счетоводы . . . . .                                                    | 363   | 0,6  | 9,9  | 4,41 | 23,9 | 68,69  | 36,50  | 287,4 | 152,7 | —    | 5,1  | 14,8 | 16,8 | 20,2 | 15,7 | 8,8  | 8,6  | 9,7  | 0,3  | —    |
| Сторожа . . . . .                                                      | 600   | 0,3  | 4,0  | 1,85 | 24,6 | 32,68  | 17,24  | 132,8 | 70,1  | 46,1 | 26,0 | 24,1 | 1,4  | 1,6  | 0,2  | 0,4  | 0,2  | —    | —    | —    |



Явка, простой и прогулы в промышленных заведениях за 2-ой квартал 1925/26 1924/25 г. г.

| ПРОИЗВОДСТВА |                                                                     | Годы.  | Число заведений<br>(среднее месяч-<br>ное). | Число рабочих<br>(среднее месяч-<br>ное). | На 1 рабочего приходилось в среднем за месяц дней |          |                             |                                |                              |                                          |                                |                              |                           |                       |
|--------------|---------------------------------------------------------------------|--------|---------------------------------------------|-------------------------------------------|---------------------------------------------------|----------|-----------------------------|--------------------------------|------------------------------|------------------------------------------|--------------------------------|------------------------------|---------------------------|-----------------------|
|              |                                                                     |        |                                             |                                           | Фактической<br>работы.                            | Простой. | Праздничных<br>и свободных. | Работа в<br>организа-<br>циях. | Пропущено по разным причинам |                                          |                                |                              |                           |                       |
|              |                                                                     |        |                                             |                                           |                                                   |          |                             |                                | Очередных<br>отпусков.       | Болез. вкл.<br>рожда и отп.<br>по болез. | Прогульных                     |                              |                           | Всего про-<br>пущено. |
|              |                                                                     |        |                                             |                                           |                                                   |          |                             |                                |                              |                                          | По ува-<br>жительн.<br>причин. | По не-<br>уважит.<br>причин. | Итого<br>прогуль-<br>ных. |                       |
| 1            | 2                                                                   | 3      | 4                                           | 5                                         | 6                                                 | 7        | 8                           | 9                              | 10                           | 11                                       | 12                             | 13                           | 14                        |                       |
| В том числе  | Добывание и обработка минералов . . . . .                           | 1924—5 | 228                                         | 76329                                     | 65.34                                             | 0.71     | 16.73                       | 0.36                           | 1.13                         | 3.36                                     | 0.79                           | 1.58                         | 2.37                      | 7.22                  |
|              |                                                                     | 1925—6 | 368                                         | 122489                                    | 63.96                                             | 0.55     | 16.90                       | 0.52                           | 1.07                         | 3.99                                     | 0.86                           | 2.15                         | 3.01                      | 8.59                  |
|              | Керамическая промышленность . . . . .                               | 1924—5 | 54                                          | 5727                                      | 66.20                                             | 0.16     | 15.25                       | 0.31                           | 1.43                         | 3.25                                     | 0.75                           | 2.65                         | 3.40                      | 8.39                  |
|              |                                                                     | 1925—6 | 118                                         | 14301                                     | 63.86                                             | 0.08     | 16.66                       | 0.90                           | 1.20                         | 3.49                                     | 0.97                           | 2.84                         | 3.81                      | 9.40                  |
|              | Стекольная промышленность . . . . .                                 | 1924—5 | 100                                         | 38382                                     | 64.72                                             | 1.29     | 17.28                       | 0.35                           | 1.39                         | 2.90                                     | 0.68                           | 1.39                         | 2.07                      | 6.71                  |
| В том числе  |                                                                     | 1925—6 | 117                                         | 52269                                     | 64.52                                             | 1.00     | 17.16                       | 0.47                           | 1.13                         | 3.66                                     | 0.57                           | 1.49                         | 2.06                      | 7.32                  |
|              | Цементная . . . . .                                                 | 1924—5 | 10                                          | 6443                                      | 67.75                                             | 0.02     | 14.96                       | 0.29                           | 1.61                         | 2.75                                     | 1.09                           | 1.53                         | 2.62                      | 7.27                  |
|              |                                                                     | 1925—6 | 23                                          | 16010                                     | 64.14                                             | 0.18     | 16.30                       | 0.40                           | 1.80                         | 4.08                                     | 0.98                           | 2.12                         | 3.10                      | 9.38                  |
|              | Добывание и первичная обработка минералов, включая асбест . . . . . | 1924—5 | 35                                          | 7840                                      | 63.02                                             | 0.38     | 16.41                       | 0.36                           | 1.55                         | 3.23                                     | 1.91                           | 3.14                         | 5.05                      | 10.19                 |
|              |                                                                     | 1925—6 | 73                                          | 16472                                     | 61.13                                             | 0.49     | 16.04                       | 0.48                           | 1.23                         | 3.75                                     | 1.74                           | 5.14                         | 6.88                      | 12.34                 |
| В том числе  | Производство прочих изделий из минералов . . . . .                  | 1924—5 | 6                                           | 1020                                      | 66.76                                             | —        | 16.65                       | 0.53                           | 0.71                         | 3.51                                     | 0.83                           | 1.01                         | 1.84                      | 6.59                  |
|              |                                                                     | 1925—6 | 9                                           | 1513                                      | 63.34                                             | —        | 17.47                       | 0.77                           | 0.37                         | 4.39                                     | 0.97                           | 2.69                         | 3.66                      | 9.19                  |
|              | Горная и горнозаводская промышленность . . . . .                    | 1924—5 | 288                                         | 302979                                    | 66.53                                             | 0.05     | 13.46                       | 0.29                           | 1.58                         | 2.83                                     | 0.74                           | 4.52                         | 5.26                      | 9.96                  |
|              |                                                                     | 1925—6 | 338                                         | 435493                                    | 66.15                                             | 0.19     | 13.50                       | 0.34                           | 0.86                         | 3.45                                     | 0.65                           | 4.86                         | 5.51                      | 10.16                 |
|              |                                                                     | 1924—5 | 76                                          | 135355                                    | 62.79                                             | 0.00     | 14.20                       | 0.09                           | 2.46                         | 2.71                                     | 0.31                           | 7.44                         | 7.75                      | 13.01                 |
| В том числе  | Каменноугольная промышленность . . . . .                            | 1925—6 | 84                                          | 186146                                    | 63.77                                             | 0.06     | 13.77                       | 0.21                           | 0.91                         | 3.35                                     | 0.41                           | 7.52                         | 7.93                      | 12.40                 |
|              |                                                                     | 1924—5 | 23                                          | 35704                                     | 72.59                                             | —        | 11.58                       | 0.86                           | 1.08                         | 2.17                                     | 0.32                           | 1.40                         | 1.72                      | 5.83                  |
|              | Нефтяная промышленность (добыча) . . . . .                          | 1925—6 | 27                                          | 37198                                     | 73.01                                             | —        | 10.31                       | 0.52                           | 1.38                         | 3.07                                     | 0.24                           | 1.47                         | 1.71                      | 6.68                  |
|              |                                                                     | 1924—5 | 16                                          | 6063                                      | 70.73                                             | —        | 14.45                       | 0.86                           | 0.91                         | 2.22                                     | 0.22                           | 0.61                         | 0.83                      | 4.82                  |
|              | Переработка нефти . . . . .                                         | 1925—6 | 13                                          | 5037                                      | 71.54                                             | —        | 13.22                       | 0.68                           | 0.95                         | 2.58                                     | 0.28                           | 0.75                         | 1.03                      | 5.24                  |
| В том числе  |                                                                     | 1924—5 | 29                                          | 2337                                      | 66.42                                             | —        | 16.74                       | 0.36                           | 0.23                         | 3.18                                     | 1.53                           | 1.54                         | 3.07                      | 6.84                  |
|              | Торфяная промышленность . . . . .                                   | 1925—6 | 33                                          | 4039                                      | 65.12                                             | 0.71     | 17.10                       | 0.12                           | 0.23                         | 3.65                                     | 1.23                           | 1.84                         | 3.07                      | 7.07                  |
|              |                                                                     | 1924—5 | 15                                          | 10410                                     | 62.48                                             | 0.01     | 15.31                       | 0.14                           | 1.09                         | 2.42                                     | 3.98                           | 4.57                         | 8.55                      | 12.20                 |
|              | Железорудная промышленность . . . . .                               | 1925—6 | 24                                          | 18763                                     | 62.91                                             | 0.08     | 15.46                       | 0.09                           | 0.67                         | 2.41                                     | 1.52                           | 6.86                         | 8.38                      | 11.55                 |
|              |                                                                     | 1924—5 | 21                                          | 6366                                      | 69.45                                             | 0.08     | 12.59                       | 0.53                           | 1.20                         | 2.26                                     | 1.79                           | 2.10                         | 3.69                      | 7.88                  |
| В том числе  | Золотая и платиновая промышленность . . . . .                       | 1925—6 | 20                                          | 7368                                      | 66.10                                             | 0.06     | 14.92                       | 0.66                           | 1.47                         | 2.51                                     | 1.44                           | 2.84                         | 4.28                      | 8.92                  |
|              |                                                                     | 1924—5 | 69                                          | 96114                                     | 69.28                                             | 0.16     | 12.83                       | 0.31                           | 0.68                         | 3.32                                     | 1.16                           | 2.26                         | 3.42                      | 7.73                  |
|              | Металлургия черных металлов . . . . .                               | 1925—6 | 80                                          | 156538                                    | 67.72                                             | 0.42     | 13.40                       | 0.47                           | 0.66                         | 3.82                                     | 0.85                           | 2.66                         | 3.51                      | 8.46                  |
|              |                                                                     | 1924—5 | 201                                         | 58138                                     | 66.92                                             | 0.07     | 16.37                       | 0.87                           | 0.43                         | 3.45                                     | 0.57                           | 1.32                         | 1.89                      | 6.64                  |
|              | Обработка металлов . . . . .                                        | 1925—6 | 269                                         | 91199                                     | 64.28                                             | 0.50     | 16.85                       | 0.56                           | 0.62                         | 4.41                                     | 0.88                           | 1.90                         | 2.78                      | 8.37                  |
| В том числе  |                                                                     | 1924—5 | 348                                         | 212950                                    | 67.15                                             | 0.13     | 16.53                       | 0.68                           | 0.33                         | 3.13                                     | 0.63                           | 1.42                         | 2.05                      | 6.19                  |
|              | Машиностроение . . . . .                                            | 1925—6 | 407                                         | 286604                                    | 64.79                                             | 0.16     | 17.18                       | 0.63                           | 0.45                         | 4.09                                     | 0.90                           | 1.80                         | 2.70                      | 7.87                  |
|              |                                                                     | 1924—5 | 315                                         | 46811                                     | 65.44                                             | 0.18     | 17.36                       | 0.79                           | 0.68                         | 3.57                                     | 0.67                           | 1.31                         | 1.98                      | 7.02                  |
|              | Обработка дерева . . . . .                                          | 1925—6 | 374                                         | 60239                                     | 65.06                                             | 0.14     | 17.30                       | 0.76                           | 0.57                         | 4.02                                     | 0.63                           | 1.52                         | 2.15                      | 7.50                  |
|              |                                                                     | 1924—5 | 248                                         | 36451                                     | 65.26                                             | 0.18     | 17.66                       | 0.85                           | 0.73                         | 3.42                                     | 0.67                           | 1.23                         | 1.90                      | 6.90                  |
| В том числе  | Лесопильно-фанерное производство . . . . .                          | 1925—6 | 277                                         | 43288                                     | 65.13                                             | 0.13     | 17.61                       | 0.84                           | 0.64                         | 3.66                                     | 0.54                           | 1.45                         | 1.99                      | 7.13                  |
|              |                                                                     | 1924—5 | 64                                          | 9627                                      | 65.67                                             | 0.12     | 16.72                       | 0.54                           | 0.61                         | 4.26                                     | 0.55                           | 1.53                         | 2.08                      | 7.49                  |
|              | Производство изделий из дерева . . . . .                            | 1925—6 | 93                                          | 15833                                     | 64.46                                             | 0.14     | 17.10                       | 0.66                           | 0.41                         | 4.87                                     | 0.71                           | 1.65                         | 2.36                      | 8.30                  |
|              |                                                                     | 1924—5 | 135                                         | 58921                                     | 67.24                                             | 0.09     | 16.36                       | 0.67                           | 0.55                         | 3.83                                     | 0.48                           | 0.78                         | 1.26                      | 6.31                  |
|              | Химическая промышленность . . . . .                                 | 1925—6 | 166                                         | 78725                                     | 64.54                                             | 0.61     | 16.73                       | 0.59                           | 0.53                         | 5.15                                     | 0.78                           | 1.07                         | 1.85                      | 8.12                  |
| В том числе  |                                                                     | 1924—5 | 4                                           | 13023                                     | 66.95                                             | 0.01     | 16.94                       | 0.63                           | 0.26                         | 4.24                                     | 0.48                           | 0.49                         | 0.97                      | 6.10                  |
|              | Резиновое производство . . . . .                                    | 1925—6 | 5                                           | 19306                                     | 62.31                                             | 2.22     | 16.98                       | 0.42                           | 0.20                         | 6.35                                     | 0.86                           | 0.66                         | 1.52                      | 8.49                  |
|              |                                                                     | 1924—5 | 30                                          | 13580                                     | 66.14                                             | 0.35     | 16.93                       | 0.45                           | 0.16                         | 4.90                                     | 0.53                           | 0.54                         | 1.07                      | 6.58                  |
|              | Спичечное . . . . .                                                 | 1925—6 | 28                                          | 15911                                     | 63.29                                             | 0.28     | 17.45                       | 0.45                           | 0.10                         | 6.51                                     | 0.97                           | 0.95                         | 1.92                      | 8.98                  |
|              |                                                                     | 1924—5 | 685                                         | 107993                                    | 67.92                                             | 0.62     | 15.20                       | 0.57                           | 1.04                         | 3.43                                     | 0.31                           | 0.91                         | 1.22                      | 6.26                  |
| В том числе  | Пище-вкусная промышленность . . . . .                               | 1925—6 | 1002                                        | 157737                                    | 68.02                                             | 0.16     | 15.10                       | 0.50                           | 0.62                         | 3.94                                     | 0.47                           | 1.19                         | 1.66                      | 6.72                  |
|              |                                                                     | 1924—5 | 156                                         | 11150                                     | 65.99                                             | 2.02     | 16.97                       | 0.88                           | 0.91                         | 2.46                                     | 0.25                           | 0.52                         | 0.77                      | 5.02                  |
|              | Мукомольное производство . . . . .                                  | 1925—6 | 224                                         | 16579                                     | 66.40                                             | 0.60     | 17.44                       | 0.87                           | 0.48                         | 3.22                                     | 0.26                           | 0.73                         | 0.99                      | 5.56                  |
|              |                                                                     | 1924—5 | 142                                         | 31248                                     | 73.12                                             | 0.08     | 10.96                       | 0.44                           | 1.18                         | 2.26                                     | 0.48                           | 1.48                         | 1.96                      | 5.84                  |
|              | Свекло-сахарное и рафинадное производство . . . . .                 | 1925—6 | 153                                         | 46663                                     | 72.77                                             | 0.08     | 11.00                       | 0.52                           | 1.02                         | 2.55                                     | 0.32                           | 1.74                         | 2.06                      | 6.15                  |
| В том числе  |                                                                     | 1924—5 | 24                                          | 14809                                     | 65.89                                             | 0.31     | 16.89                       | 0.61                           | 0.16                         | 5.03                                     | 0.19                           | 0.92                         | 1.11                      | 6.91                  |
|              | Табачное производство . . . . .                                     | 1925—6 | 32                                          | 18840                                     | 64.35                                             | 0.08     | 17.59                       | 0.42                           | 0.05                         | 5.44                                     | 0.48                           | 1.59                         | 2.07                      | 7.98                  |
|              |                                                                     | 1924—5 | 28                                          | 5207                                      | 64.90                                             | 0.05     | 17.30                       | 0.40                           | 0.33                         | 5.98                                     | 0.21                           | 0.83                         | 1.04                      | 7.75                  |
|              | Махорочное . . . . .                                                | 1925—6 | 36                                          | 7379                                      | 63.20                                             | 0.42     | 18.25                       | 0.29                           | 0.18                         | 6.30                                     | 0.27                           | 1.09                         | 1.36                      | 8.13                  |
|              |                                                                     | 1924—5 | 34                                          | 4099                                      | 66.11                                             | 0.24     | 16.17                       | 0.74                           | 0.87                         | 3.77                                     | 0.54                           | 1.56                         | 2.10                      | 7.48                  |
| В том числе  | Обработка материалов животного происхождения . . . . .              | 1925—6 | 39                                          | 5368                                      | 62.53                                             | 0.58     | 16.81                       | 0.48                           | 1.80                         | 5.44                                     | 1.12                           | 1.24                         | 2.36                      | 10.08                 |
|              |                                                                     | 1924—5 | 154                                         | 24554                                     | 66.58                                             | 0.00     | 16.89                       | 0.70                           | 0.53                         | 3.65                                     | 0.52                           | 1.13                         | 1.65                      | 6.53                  |
|              | Кожевенно-меховая промышленность . . . . .                          | 1925—6 | 167                                         | 30631                                     | 65.14                                             | 0.03     | 17.49                       | 0.68                           | 0.42                         | 4.40                                     | 0.55                           | 1.29                         | 1.84                      | 7.34                  |
|              |                                                                     | 1924—5 | 166                                         | 332750                                    | 66.66                                             | 0.13     | 16.76                       | 0.26                           | 0.09                         | 5.14                                     | 0.30                           | 0.66                         | 0.96                      | 6.45                  |
|              | Обработка хлопка . . . . .                                          | 1925—6 | 228                                         | 450860                                    | 64.63                                             | 0.42     | 17.11                       | 0.18                           | 0.11                         | 5.85                                     | 0.93                           | 0.77                         | 1.70                      | 7.84                  |
| В том числе  |                                                                     | 1924—5 | 88                                          | 55653                                     | 67.34                                             | 0.11     | 16.97                       | 0.22                           | 0.18                         | 4.34                                     | 0.26                           | 0.58                         | 0.84                      | 5.58                  |
|              | Обработка шерсти . . . . .                                          | 1925—6 | 91                                          | 62753                                     | 65.81                                             | 0.05     | 17.64                       | 0.26                           | 0.10                         | 4.74                                     | 0.77                           | 0.63                         | 1.40                      | 6.50                  |
|              |                                                                     | 1924—5 | 12                                          | 3436                                      | 63.81                                             | 3.09     | 16.87                       | 0.15                           | 0.31                         | 4.99                                     | 0.44                           | 0.34                         | 0.78                      | 6.23                  |
|              | Обработка шелка . . . . .                                           | 1925—6 | 20                                          | 6115                                      | 66.40                                             | 0.23     | 16.80                       | 0.17                           | 0.07                         | 4.66                                     | 0.96                           | 0.71                         | 1.67                      | 6.57                  |
|              |                                                                     | 1924—5 | 58                                          | 66323                                     | 66.06                                             | 0.25     | 16.76                       | 0.31                           | 0.11                         | 5.22                                     | 0.52                           | 0.77                         | 1.29                      | 6.93                  |
| В том числе  | Льняная промышленность . . . . .                                    | 1925—6 | 61                                          | 84946                                     | 64.67                                             | 0.59     | 17.44                       | 0.24                           | 0.05                         | 5.39                                     | 0.61                           | 1.01                         | 1.62                      | 7.30                  |
|              |                                                                     | 1924—5 | 29                                          | 13220                                     | 63.94                                             | 0.38     | 17.09                       | 0.50                           | 0.67                         | 5.45                                     | 0.33                           | 1.64                         | 1.97                      | 8.59                  |
|              | Обработка пеньки и прочих волокон, растит. веществ . . . . .        | 1925—6 | 21                                          | 15750                                     | 61.37                                             | 0.16     | 17.84                       | 0.51                           | 0.12                         | 6.68                                     | 0.75                           | 2.57                         | 3.32                      | 10.63                 |
|              |                                                                     | 1924—5 | 7                                           | 2263                                      | 67.21                                             | —        | 16.74                       | 0.29                           | 0.02                         | 4.92                                     | 0.40                           | 0.42                         | 0.82                      | 6.05                  |
|              | Обработка смешанных волоконистых веществ . . . . .                  | 1925—6 | 12                                          | 3442                                      | 65.09                                             | 0.02     | 17.26                       | 0.20                           | 0.06                         | 6.41                                     | 0.31                           | 0.65                         | 0.96                      | 7.63                  |
| В том числе  |                                                                     | 1924—5 | 187                                         | 48610                                     | 64.57                                             | 1.24     | 16.90                       | 0.40                           | 0.39                         | 4.70                                     | 0.48                           | 1.32                         | 1.80                      | 7.29                  |
|              | Одежда и туалет . . . . .                                           | 1925—6 | 199                                         | 60362                                     | 64.09                                             | 0.16     | 17.33                       | 0.34                           | 0.18                         | 5.54                                     | 0.87                           | 1.49                         | 2.36                      | 8.42                  |
|              |                                                                     | 1924—5 | 57                                          | 14116                                     | 66.94                                             | 0.68     | 16.70                       | 0.55                           | 0.36                         | 3.73                                     | 0.36                           | 0.68                         | 1.04                      | 5.68                  |
|              | Производство кожаной обуви . . . . .                                | 1925—6 | 54                                          | 17430                                     | 65.51                                             | 0.15     | 17.42                       | 0.44                           | 0.21                         | 4.54                                     | 0.71                           | 1.02                         | 1.73                      | 6.92                  |
|              |                                                                     | 1924—5 | 40                                          | 8817                                      | 64.20                                             | 0.48     | 16.97                       | 0.54                           | 0.65                         | 3.90                                     | 0.50                           | 2.76                         | 3.26                      | 8.35                  |
| В том числе  | Прочие производства группы . . . . .                                | 1925—6 | 37                                          | 7878                                      | 62.82                                             | 0.01     | 17.11                       | 0.46                           | 0.28                         | 5.73                                     | 0.85                           | 2.74                         | 3.59                      | 10.06                 |
|              |                                                                     | 1924—5 | 92                                          | 30196                                     | 67.41                                             | 0.40     | 15.77                       | 0.69                           | 1.10                         | 3.29                                     | 0.86                           | 0.48                         | 1.34                      |                       |



# СТАТИСТИКА ТРУДА

---

ЕЖЕМЕСЯЧНЫЙ ОРГАН  
ЦЕНТРАЛЬНОГО БЮРО СТАТИСТИКИ ТРУДА

ВЦСПС, ЦСУ, НКТ.

ЧЕТВЕРТЫЙ ГОД ИЗДАНИЯ.

Под редакцией А. Г. РАШИНА.

— \* —

## № 10



МОСКВА

ИЗДАНИЕ ВСЕСОЮЗНОГО ЦЕНТРАЛЬНОГО СОВЕТА ПРОФСОЮЗОВ

1926

## ИЗДАНИЕ ВЦСПС.


Принимается подписка на 1927 г. на ежемесячный журнал

# „СТАТИСТИКА ТРУДА“

орган центрального бюро статистики труда ВЦСПС, ЦСУ, НКТ  
под редакцией А. Г. РАШИНА.

### В ЖУРНАЛЕ ПРИНИМАЮТ УЧАСТИЕ:

Березанский, Л. В., Берлин, И. А., Буянов, М. И., Вовси, М., Воробьев, Н. Я., Гиндина, Р. Д., Гольцман, М. Т., Гохман, И. З., Гухман, Б. А., Дубинская, И. Н., Зайцев, В. А., Изефович, С. Л., Катель, М. Я., Кабо, Е. О., Кохи, М. П., Магазинер, Л. А., Майзельс, Д. Л., Маркузон, Ф. Д., Мельников, А. А., Минц, Л. Е., Овсянников, В. С., Пакшвер, В. И., Поляк, Г. С., Пушнова, Л. П., Рашин, А. Г., Стопан, А. М., Струмилин, С. Г., Фалькнер, С. А., Филиппова, Н. А., Фрейман, Л. И., Шофман, Ф. М., Энгель, И., Яковлева, К. Н., Яроцкий, В. Я.



В вышедших номерах журнала среди прочего материала помещены статьи по следующим вопросам:

1. ИНДЕКСЫ СТАТИСТИКИ ТРУДА.
2. БЮДЖЕТ И ПИТАНИЕ РУССКОГО РАБОЧЕГО И СЛУЖАЩЕГО в 1922—1925 гг.
3. ЗАРАБОТНАЯ ПЛАТА в 1922—1926 гг.
4. ДВИЖЕНИЕ ТАРИФНЫХ СТАВОК ПО КОЛДОГОВОРАМ.
5. ТАРИФИКАЦИЯ РАБОЧИХ И СЛУЖАЩИХ.
6. ДВИЖЕНИЕ ЧИСЛЕННОСТИ И СОСТАВ ПРОМЫШЛЕННЫХ РАБОЧИХ И СЛУЖАЩИХ в 1922—1926 гг.
7. ДВИЖЕНИЕ РОЗНИЧНЫХ ЦЕН ЗА 1922—1926 гг.
8. ТРУДОВЫЕ КОНФЛИКТЫ в 1922—25 гг.
9. ЗАРАБОТНАЯ ПЛАТА В ЗАПАДНОЙ ЕВРОПЕ.
10. БЕЗРАБОТИЦА в 1922—26 гг.
11. ЧИСЛЕННОСТЬ ЧЛЕНОВ ПРОФСОЮЗОВ.
12. ФИНАНСЫ СОЮЗОВ.
13. СОЦИАЛЬНОЕ СТРАХОВАНИЕ.
14. ДЕЯТЕЛЬНОСТЬ ИНСПЕКЦИИ ТРУДА И ПР.

### АДРЕС РЕДАКЦИИ:

МОСКВА „11“, Солянка, 12, Дворец Труда, ВЦСПС, ком. 411. — Телефон 2-13-16.

### ОГЛАВЛЕНИЕ № 10.

- |                                                                                                                                         |           |
|-----------------------------------------------------------------------------------------------------------------------------------------|-----------|
| 1. Численность и заработная плата служащих государственных учреждений и предприятий на 1 мая 1926 г.                                    | И. П.     |
| 2. Тарификация занятых в промышленности СССР на 1 марта 1926 г.                                                                         | С. И.     |
| 3. Трудовые конфликты в примирительных камерах и третейских судах СССР в 1925 г.                                                        | Л. Эвард. |
| 4. Средняя годовая заработная плата промышленных рабочих и служащих в 1925 г.                                                           | К.        |
| 5. Численность работающих, безработных и учащихся членов профессиональных союзов СССР на 1 июля 1926 г. (таблица).                      |           |
| 6. Число фактически проработанных дней в среднем на 1 рабочего по отраслям промышленности за 2 квартал 1925/26—1924/25 г. г. (таблица). |           |

# СТАТИСТИКА ТРУДА

№ 10

1926 г.

№ 10

## Численность и заработная плата служащих государственных учреждений и предприятий на 1-ое мая 1926 г.

Помещаемая ниже таблица представляет собой сводку предварительных территориальных итогов очередного единовременного учета государственных учреждений и государственных торговых, торгово-промышленных, транспортных и сельско-хозяйственных предприятий, произведенного Отделом Статистики Труда ЦСУ на 1-ое мая 1926 г.

Данные таблицы охватывают всю территорию Союза ССР за исключением Якутской АССР, Бийского округа (Сибири), Сахалинского и Камчатского округов (ДВО).

По Владимирской, Саратовской и Актюбинской губ., от которых материал до сих пор еще не получен, приведены данные учета прошлого года (на 1-ое мая 1925 г.).

Для выявления происшедших изменений в численности служащих, в таблице приведены данные также на 1-ое мая 1925 г. <sup>1)</sup>

Необходимо подчеркнуть, что настоящее обследование охватило только государственные учреждения и предприятия. Партийные, профессиональные и кооперативные организации

и все предприятия им принадлежащие учетом не охватывались. Совершенно не учитывались, кроме того, учреждения и предприятия военно-морского ведомства и ГПУ.

Помимо госторговли, охваченной учетом полностью, из прочих хозяйственных предприятий учету подлежали только управленческий аппарат этих предприятий (тресты, синдикаты акц. о-ва, их филиалы, представительства и т. д.). Собственно промышленные заведения (фабрики, заводы и т. д.), точно также как и строительства (постройки) и конторы, при них состоящие, учетом не охватывались.

Соответственно этому и из транспортных предприятий учету подлежали только правления жел. дорог, их коммерческие агентства, представительства, городские станции по продаже билетов и т. п. Оперативные же по транспорту службы, в частности, линейные службы жел.-дор. транспорта, судовой состав пароходства, погрузочно-разгрузочные пункты и т. д. не учитывались совсем.

Численность служащих государственных учреждений и предприятий и их заработная плата по учету на 1/V—1926 г. (со сравнительными данными на 1/V 1925 г.)

| Наименование республик, областей и губерний | По учету на 1/V—25 г. |          | По учету на 1/V-26 г. |          |                               |
|---------------------------------------------|-----------------------|----------|-----------------------|----------|-------------------------------|
|                                             | Учрежден.             | Служащих | Учрежден.             | Служащих | Сред. зар. пл. в апр. 1926 г. |
| 1                                           | 2                     | 3        | 4                     | 5        | 6                             |
| Всего по Союзу ССР <sup>1)</sup> . . . . .  | 235345                | 1851067  | 247378                | 2062126  | 56,23                         |
| А. Р. С. Ф. С. Р. . . . .                   | 174677                | 1381094  | 179481                | 1515821  | 56,12                         |
| 1. Европейская часть . . . . .              | 131669                | 1082580  | 135076                | 1191771  | 56,86                         |
| Архангельская . . . . .                     | 1574                  | 10555    | 1615                  | 11768    | 54,47                         |
| Астраханская . . . . .                      | 1063                  | 12006    | 1061                  | 14568    | 59,18                         |
| Башкирская АССР . . . . .                   | 3647                  | 18274    | 3672                  | 19240    | 40,00                         |
| Брянская . . . . .                          | 2179                  | 14011    | 2412                  | 15158    | 37,30                         |
| Вологодская . . . . .                       | 2023                  | 12167    | 2023                  | 12945    | 39,19                         |
| Владимирская <sup>2)</sup> . . . . .        | 2830                  | 14111    | 2830                  | 14111    | 48,52                         |
| Воронежская . . . . .                       | 5096                  | 29312    | 5388                  | 29056    | 41,95                         |
| Вотская авт. обл. . . . .                   | 1208                  | 6719     | 1365                  | 8283     | 38,84                         |
| Вятская . . . . .                           | 3239                  | 21497    | 3234                  | 22785    | 37,89                         |
| Гомельская . . . . .                        | 2392                  | 15598    | 2625                  | 17859    | 46,90                         |
| Ив. Вознесенская . . . . .                  | 2481                  | 21360    | 2972                  | 25434    | 51,16                         |
| Карельская АССР . . . . .                   | 1309                  | 6369     | 1378                  | 7413     | 54,27                         |
| Коми авт. обл. . . . .                      | 831                   | 4049     | 918                   | 4449     | 47,30                         |
| Калужская . . . . .                         | 2661                  | 16285    | 2761                  | 16647    | 38,35                         |
| Калмыцкая авт. обл. . . . .                 | 204                   | 1366     | 208                   | 1317     | 48,09                         |
| Костромская . . . . .                       | 1517                  | 11073    | 1399                  | 11135    | 42,55                         |
| Курская . . . . .                           | 4209                  | 24905    | 4409                  | 27304    | 40,30                         |
| г. Ленинград . . . . .                      | 3334                  | 111959   | 3324                  | 129976   | 75,69                         |
| Ленинградская . . . . .                     | 4265                  | 23271    | 4442                  | 26011    | 46,35                         |
| Мурманская . . . . .                        | 227                   | 1246     | 209                   | 1307     | 92,30                         |
| г. Москва . . . . .                         | 4799                  | 196540   | 4692                  | 220110   | 95,10                         |
| Московская . . . . .                        | 5568                  | 43100    | 5815                  | 48147    | 51,46                         |
| Марийская авт. обл. . . . .                 | 897                   | 4496     | 1018                  | 5339     | 36,82                         |
| Новгородская . . . . .                      | 2808                  | 13322    | 3465                  | 14765    | 39,86                         |
| Нижегородская . . . . .                     | 4785                  | 36857    | 5205                  | 42582    | 47,35                         |
| Нижнев Поволжья АССР . . . . .              | 988                   | 5695     | 1011                  | 5860     | 42,83                         |
| Оренбургская . . . . .                      | 1149                  | 10401    | 1160                  | 11032    | 50,92                         |
| Орловская . . . . .                         | 2588                  | 16340    | 2510                  | 17197    | 40,79                         |
| Псковская . . . . .                         | 3033                  | 15008    | 3413                  | 16617    | 38,00                         |
| Пензенская . . . . .                        | 3005                  | 16082    | 3070                  | 17889    | 38,72                         |
| Рязанская . . . . .                         | 4783                  | 21540    | 4930                  | 22469    | 37,39                         |
| Сев. Двинская . . . . .                     | 1162                  | 7160     | 1307                  | 8057     | 37,69                         |
| Смоленская . . . . .                        | 3493                  | 21904    | 3503                  | 23962    | 42,01                         |
| Самарская . . . . .                         | 2372                  | 21808    | 2448                  | 22220    | 47,53                         |
| Саратовская <sup>2)</sup> . . . . .         | 4009                  | 35311    | 4009                  | 35311    | 48,00                         |
| Сталинградская . . . . .                    | 2504                  | 15488    | 2644                  | 16363    | 42,39                         |
| Тверская . . . . .                          | 4552                  | 24787    | 4334                  | 27212    | 43,72                         |
| Тамбовская . . . . .                        | 2945                  | 20030    | 3121                  | 22220    | 38,42                         |

| Наименование республик, областей и губерний | По учету на 1/V—25 г. |          | По учету на 1/V-26 г. |          |                               |
|---------------------------------------------|-----------------------|----------|-----------------------|----------|-------------------------------|
|                                             | Учрежден.             | Служащих | Учрежден.             | Служащих | Сред. зар. пл. в апр. 1926 г. |
| 1                                           | 2                     | 3        | 4                     | 5        | 6                             |
| Тульская . . . . .                          | 3313                  | 20536    | 2639                  | 17550    | 43,06                         |
| Татарская АССР . . . . .                    | 4055                  | 27092    | 4202                  | 30886    | 43,57                         |
| Уральская область . . . . .                 | 13279                 | 79386    | 12931                 | 91350    | 47,46                         |
| Ульяновская . . . . .                       | 2643                  | 15015    | 2003                  | 14537    | 37,19                         |
| Череповецкая . . . . .                      | 2146                  | 10030    | 2338                  | 11041    | 38,02                         |
| Чувашская авт. обл. . . . .                 | 1370                  | 6341     | 1971                  | 9015     | 35,77                         |
| Ярославская . . . . .                       | 3134                  | 22258    | 3092                  | 23274    | 43,71                         |
| II Крымская АССР . . . . .                  | 2341                  | 19593    | 2443                  | 22152    | 56,94                         |
| III. Северный Кавказ . . . . .              | 14960                 | 121298   | 17442                 | 139614   | 55,48                         |
| Сев. Кавказский край . . . . .              | 14037                 | 115157   | 16309                 | 132627   | 55,63                         |
| Дагестанская АССР . . . . .                 | 923                   | 6141     | 1133                  | 6987     | 52,58                         |
| IV. Казанская АССР . . . . .                | 6862                  | 34550    | 6703                  | 36633    | 47,23                         |
| Акимолнская . . . . .                       | 1484                  | 7605     | 1604                  | 8133     | 41,00                         |
| Актыбинская <sup>2)</sup> . . . . .         | 630                   | 2171     | 630                   | 2171     | 49,72                         |
| Джетысуйская . . . . .                      | 659                   | 3466     | 893                   | 4325     | 47,46                         |
| Кара-Калпакская <sup>3)</sup> . . . . .     | 54                    | 758      | 54                    | 758      | 94,00                         |
| Кустанайский округ . . . . .                | 691                   | 2986     | 665                   | 2913     | 36,44                         |
| Семипалатинская . . . . .                   | 1484                  | 9086     | 1114                  | 7622     | 39,79                         |
| Сыр-Дарьинская . . . . .                    | 738                   | 3296     | 581                   | 4620     | 77,00                         |
| Уральская губ. . . . .                      | 1122                  | 5180     | 1162                  | 6091     | 40,59                         |
| V. Сибирь . . . . .                         | 13459                 | 88639    | 12375                 | 87047    | 46,74                         |
| Сибирский край . . . . .                    | 12279                 | 83608    | 11104                 | 81334    | 46,44                         |
| Бурято-Монгольская АССР . . . . .           | 1180                  | 5031     | 1271                  | 5713     | 50,99                         |
| VI. Якутская АССР . . . . .                 | Свед. нет.            |          |                       |          |                               |
| VII. Дальне-Восточный край . . . . .        | 4952                  | 31574    | 4703                  | 33601    | 65,98                         |
| VIII. Киргизская авт. обл. . . . .          | 434                   | 2880     | 739                   | 5003     | 60,00                         |
| Б. Белорусская ССР . . . . .                | 7653                  | 44235    | 8191                  | 49708    | 45,36                         |
| В. Украинская ССР . . . . .                 | 39872                 | 308542   | 43844                 | 358883   | 53,00                         |
| Г. Узбекская ССР . . . . .                  | 3518                  | 33417    | 5091                  | 40883    | 84,45                         |
| Зеравшанская . . . . .                      | 123                   | 1835     | 419                   | 2096     | 90,02                         |
| Кашка-Дарьинская . . . . .                  | 133                   | 823      | 203                   | 1334     | 89,05                         |
| Самаркандская . . . . .                     | 488                   | 5606     | 912                   | 8128     | 92,01                         |
| Сураханская . . . . .                       | 58                    | 398      | 102                   | 659      | 93,16                         |
| Таджикская . . . . .                        | 171                   | 993      | 222                   | 1440     | 122,73                        |
| Ташкентская . . . . .                       | 1228                  | 17190    | 1201                  | 18362    | 80,74                         |
| Ферганская . . . . .                        | 1262                  | 5891     | 1750                  | 7195     | 72,01                         |
| Хорезмская . . . . .                        | 55                    | 681      | 282                   | 1649     | 95,07                         |
| Д. Туркменская ССР . . . . .                | 959                   | 8684     | 1250                  | 12648    | 87,75                         |
| Е. Закавказская СФСР . . . . .              | 8666                  | 75095    | 9521                  | 84203    | 63,20                         |
| Азербейджан . . . . .                       | 3031                  | 31871    | 3327                  | 35023    | 67,60                         |
| Армения . . . . .                           | 1534                  | 8978     | 1659                  | 10578    | 57,00                         |
| Грузия . . . . .                            | 4101                  | 34246    | 4535                  | 38602    | 60,91                         |

<sup>1)</sup> По Кара-Калпакской обл., по которой в прошлом году учет не производился, подсчитаны данные учета 1926 года.

<sup>2)</sup> По губ. Владимирской, Саратовской и Актыбинской, ввиду отсутствия сведений на 1/V с. г. взяты, данные учета на 1/V п. г., заработная плата по Саратовской и Актыбинской губ. исчислена.

<sup>3)</sup> По Кара-Калпакской губ. ввиду отсутствия сведений на 1/V п. г., взяты сведения на 1/V с. г.

<sup>4)</sup> Сведения даны без Якутской АССР.



В отношении аппарата общего управления приводимые данные кончаются волостью. Сельские советы, поскольку служба в них для большинства работников не является основным занятием и совмещается с ведением собственного сельского хозяйства, в учет не включались.

Не включены в таблицу также данные о комитетах крестьянской взаимопомощи и комитетах помощи больным и раненым красноармейцам.

За перечисленными исключениями, обследованием охвачены все государственные учреждения и предприятия, независимо от их местонахождения и числа занятых в них наемных служащих.

Наряду с данными о численности служащих в гр. 6 таблицы приводятся показания о средней по каждой губернии заработной плате служащих за апрель 1926 г. Текущая ежемесячная статистика (карточки №№ 3 и 3-а) охватывает с достаточной полнотой, помимо административного аппарата, только учреждения и предприятия, находящиеся в губернских и областных городах: в отношении учреждений уездных городов и сельских местностей данные текущей статистики охватывают всего лишь 2—3 уезда на губернию и, примерно, 5% всего числа служащих этих местностей.

Публикуемые же сведения о средней заработной плате охватывают почти всех (около 95%) служащих как губернских (областных), так и прочих городов и сельских местностей. Средняя заработная плата по губернии получена путем деления общей суммы, начисленной за апрель 1926 г. по всем давшим сведения о зарплате учреждениям на общее число служащих занятых в тех же учреждениях на 1-ое мая 1926 г., как постоянных, так и временных. В сумму зарплат включались, как основные ставки и оклады, так и все произведенные за апрель м-ц дополнительные начисления (за сверхурочные, премии и пр.), кроме лишь суточных и раз'ездных при командировках.

Средняя зарплата по Саратовской и Актюбинской губ. исчислена. Для 1-ой показана средняя взвешенная по Волжскому району, для 2-ой—средняя взвешенная по Казакской АССР.

Показания о размере средней заработной платы по Союзным Республикам и Союзу исчислены из данных отдельных губерний с учетом веса последних по численности учтенных в них служащих.

И. П.

### Тарификация занятых в промышленности СССР на 1 марта 1926 г.

Обследование тарифных разбивок на март 1926 г. охватило 2606 промышленных предприятий (включая строителей), насчитывающих 1 миллион 782 тысячи работающих.

Аналогично обследованиям 1924 и 1925 г.г. в настоящем году учету подлежат предприятия с ценом не ниже 250 занятых — по союзам металлистов, горняков, текстилей, химиков, бумажников, сахарников — и не ниже 50 занятых — по союзам швейников, печатников, кожевников, пищевиков (для табачников ценз 250), деревообделочников и строителей.

Обследованию, как обычно, подлежала вся территория СССР. Однако, сведений не поступило от Карелии, Д. Восточной области, Армении, Грузии, Узбекистана, Туркменстана; по Северо Кавказскому Краю вошли данные только по Ростову. Кроме того, в материалы настоящего года не включены текстильщики Иваново-Вознесенской губернии (свыше 100 тысяч) в виду того, что на их предприятия фактически не применяются ни тарифная сетка, ни тарифные разряды. Несмотря на указанный недоучет, обследованием охвачено 68% всех занятых в ценовой промышленности СССР по учету на 1 янв. 1926 г.

Для выяснения степени типичности наших данных по отдельным союзам и в среднем по промышленности приведем два показателя: 1) показатель объема обследования по отдельным союзам и 2) сравнительные данные о высоте ставки 1-го разряда по данным обследования и сплошным данным учета колдоговоров.

Круг обследованных в марте 1926 г. Табл. 1

| СОЮЗЫ                 | Обследовано            |         |          |                              |                  |                                   | Средн. тарифн. ставка 1 разр. в черв. руб. по данным обследований |                               |                             |
|-----------------------|------------------------|---------|----------|------------------------------|------------------|-----------------------------------|-------------------------------------------------------------------|-------------------------------|-----------------------------|
|                       | Работающих (в тысячах) |         |          |                              |                  |                                   |                                                                   |                               |                             |
|                       | Предприятий            | Рабочих | Служащих | Мл. обслуживающего персонала | Всего            |                                   | Тарифных разбивок на март 1926 г.                                 | Колдоговоров к началу 1926 г. | Разница (гр. 8 в % к гр. 9) |
|                       |                        |         |          |                              | Абсолютное число | В % к числу занят. на 1/1-1926 г. |                                                                   |                               |                             |
| 1                     | 2                      | 3       | 4        | 5                            | 6                | 7                                 | 8                                                                 | 9                             | 10                          |
| Металлисты            | 378                    | 453,5   | 66,1     | 30,6                         | 550,2            | 79,2                              | 13,06                                                             | 13,78                         | -5,2                        |
| Горнораб.             | 137                    | 179,6   | 19,2     | 12,0                         | 210,8            | 59,2                              | 12,66                                                             | 12,81                         | -1,2                        |
| Деревообл.            | 278                    | 48,8    | 5,6      | 3,8                          | 58,2             | 68,6                              | 15,38                                                             | 15,05                         | +2,2                        |
| Бумажники             | 55                     | 24,8    | 2,9      | 1,7                          | 29,4             | 65,8                              | 15,93                                                             | 15,73                         | +1,3                        |
| Печатники.            | 216                    | 44,3    | 5,4      | 2,3                          | 52,0             | 61,2                              | 18,43                                                             | 18,57                         | -0,8                        |
| Текстильщ.            | 241                    | 428,9   | 24,6     | 15,6                         | 469,1            | 65,7                              | 16,51                                                             | 16,36                         | +0,9                        |
| Швейники              | 56                     | 13,1    | 1,6      | 0,5                          | 15,2             | 38,1                              | 16,12                                                             | 16,73                         | -3,6                        |
| Кожевники             | 175                    | 39,0    | 4,9      | 2,0                          | 45,9             | 65,8                              | 15,66                                                             | 15,93                         | -1,7                        |
| Пищевики.             | 669                    | 91,8    | 15,3     | 6,5                          | 113,6            | 57,6                              | 16,46                                                             | 16,35                         | +0,7                        |
| Сахарники.            | 93                     | 33,3    | 7,0      | 4,4                          | 44,7             | 41,9                              | 13,30                                                             | 13,14                         | +1,2                        |
| Химики.               | 201                    | 130,1   | 13,6     | 8,2                          | 151,9            | 81,2                              | 14,37                                                             | 14,64                         | -1,8                        |
| Строители             | 107                    | 32,2    | 6,2      | 2,7                          | 41,1             | —                                 | 14,64                                                             | 15,49                         | -5,5                        |
| Всего...              | 2606                   | 1519,4  | 172,4    | 90,3                         | 1782,1           | —                                 | 14,66                                                             | 14,99                         | -2,4                        |
| То же без строителей. | 2499                   | 1487,2  | 166,2    | 87,6                         | 1741,0           | 68,0                              | 14,66                                                             | 14,93                         | -2,4                        |

Если не считать швейников и сахарников <sup>1)</sup>, пределы колебаний показателя охвата выражаются по отдельным союзам от 57% до 81%. Наиболее крупные отрасли хозяйства представлены очень веско: металлисты дают 79,2% всех занятых в ценовой промышленности, текстиль—65,7%, горнорабочие—59,2%, химики—81,2%.

Ставка 1-го разряда в среднем по промышленности равна: по данным нашего обследования—14,66 р., по данным сплошного учета колдоговоров—14,93, расхождение на 1,8%. Наблюдающийся по отдельным союзам более высокий процент расхождения объясняется разными сроками обследования: данные по колдоговорам относятся к концу 1925 г.

Обследование текущего года без всяких изменений повторило прошлогоднюю программу и, значит, затронуло следующие вопросы: строение тарифной сетки на предприятиях, тарифные разряды и тарифные коэффициенты работающих.

#### 1. Строение тарифной сетки.

Несмотря на выявившуюся за последние годы тенденцию к вытеснению сеток, отклоняющихся от нормальной, пестрота сеток характерна и для 1926 г. По примеру прошлых лет мы исследовали отклонения в основных 3-х разрядах—17-м, 6-ом и 9-м.

Строение коэффициента 17-го разряда действующих сеток приводим в табл. 2.

Она позволяет сделать следующие выводы.

Отступления от нормы в 17-м разряде почти изжиты: они выражаются в среднем по промышленности в 2,8% всех занятых. При этом сетки с крайним коэффициентом, равным 5, 6 и 7, насчитывают в среднем лишь 0,2% занятых; коэффициент 5 остался как пережиток в некоторых металлургических предприятиях Урала; коэффициент 6 остался еще у строителей; коэффициент 7 до сих пор встречается у деревообделочников (2,9% занятых), у пищевиков (0,6%), у строителей (0,5%); наконец, коэффициент 10, как и в предыдущие годы, характерен для нефтяной промышленности. За вычетом перечисленных мелких отступлений, 17-й разряд для 97,2% занятых в промышленности имеет нормальный коэффициент—8.

Однако, если перейти к остальным разрядам, окажется, что для <sup>1)</sup> работающих отдельные разряды сетки отклоняются в ту или иную сторону от нормы ВЦСПС. Лишь 72,6% из 97,2% тарифицируются строго по сетке ВЦСПС, для остальных 24,6% встречаем отклонения в межразрядных коэффициентах. Сдвиг в сторону нормальной сетки, происшедший за год, выражается в следующем:

Такой же охват у сахарников (41,9%) следует отнести за счет различия в сопоставляемых датах учета: учет ценовой промышленности производился на 1 янв., обследование же тарифных разбивок произведено на март 1926 г., когда сезон у сахарников идет на убыль.

Продолжение.

Спорные пункты трудовых конфликтов, возникших, на почве существующих условий труда за 1925 г. по союзам и отраслям труда. (По данным 90 (в среднем) примирительно-арбитражных органов)

Табл. 11

| ОТРАСЛИ ТРУДА<br>И СОЮЗЫ           | Категории предприятий<br>и учреждений | Всего учтено конфликтов | Из них затронуто дан. видом спора (в % к итогу по груп.) |                                      |                             |                                  |                      |                     |                            |             |             |       |             |                 |              |                                                 |                     |       |              |         |
|------------------------------------|---------------------------------------|-------------------------|----------------------------------------------------------|--------------------------------------|-----------------------------|----------------------------------|----------------------|---------------------|----------------------------|-------------|-------------|-------|-------------|-----------------|--------------|-------------------------------------------------|---------------------|-------|--------------|---------|
|                                    |                                       |                         | З а р п л а т а                                          |                                      |                             |                                  |                      |                     |                            |             | Отчисления  |       |             |                 |              |                                                 |                     |       | Охрана труда |         |
|                                    |                                       |                         | Всего по зарплате                                        | Всего по размеру зарплаты (основной) | Перевод из разряда в разряд | Нормы выработки и спелые расцен. | Сроки выплаты и пеня | Задержка и неуплата | Прочие причины по зарплате | В том числе | В том числе | Всего | На фазавком | На культурнужды | На медпомощь | Компенсац. при увольн. и за неиспользов. отпуск | Принем и увольнение | Всего | В том числе  | Отпуска |
|                                    |                                       |                         |                                                          |                                      |                             |                                  |                      |                     |                            |             |             |       |             |                 |              |                                                 |                     |       |              |         |
| Деревообдел. . . . .               |                                       | 257                     | 67,3                                                     | 26,1                                 | 16,0                        | 8,2                              | —                    | —                   | 38,1                       | 3,9         | 1,2         | 10,9  | 7,4         | 1,2             | 0,8          | 1,2                                             | —                   | 20,3  | 11,3         | 2,7     |
| Кожевники . . . . .                |                                       | 171                     | 66,6                                                     | 29,8                                 | 10,5                        | 12,3                             | 0,6                  | 0,6                 | 34,5                       | 3,5         | 1,8         | 12,9  | 3,5         | 0,6             | —            | —                                               | —                   | 14,0  | 16,4         | 7,6     |
| Пищевики . . . . .                 |                                       | 594                     | 57,1                                                     | 15,7                                 | 10,9                        | 2,5                              | —                    | 0,3                 | 38,4                       | 3,1         | 0,9         | 19,4  | 2,5         | 0,5             | —            | 0,2                                             | 0,3                 | 15,0  | 23,1         | 8,9     |
| Текстильщики . . . . .             |                                       | 308                     | 70,1                                                     | 39,6                                 | 18,8                        | 13,0                             | —                    | 0,7                 | 28,9                       | 1,9         | 0,7         | 8,1   | 7,8         | 0,7             | —            | 0,3                                             | —                   | 3,3   | 24,0         | 6,1     |
| Печатники . . . . .                |                                       | 161                     | 62,7                                                     | 24,9                                 | 12,4                        | 3,7                              | 1,3                  | —                   | 34,8                       | —           | 0,6         | 9,3   | 8,1         | 1,2             | —            | —                                               | 0,6                 | 14,3  | 14,9         | 6,9     |
| Швейники . . . . .                 |                                       | 103                     | 64,1                                                     | 31,1                                 | 13,6                        | 10,7                             | —                    | —                   | 33,0                       | —           | —           | 6,8   | 8,7         | —               | —            | —                                               | 10,7                | 21,4  | —            | 2,0     |
| Всего Государст. Кооперат. Частные |                                       | 2112                    | 58,8                                                     | 12,5                                 | 10,7                        | —                                | 0,1                  | 2,0                 | 40,4                       | 5,5         | 0,8         | 19,1  | 2,1         | 1,4             | 0,5          | 0,6                                             | 0,1                 | 14,2  | 26,9         | 3,8     |
| Учреждения . . . . .               |                                       | 1591                    | 60,0                                                     | 12,7                                 | 10,6                        | —                                | 0,1                  | 2,2                 | 41,4                       | 6,6         | 0,8         | 18,6  | 1,9         | 1,1             | 0,4          | 0,5                                             | 0,1                 | 15,1  | 24,1         | 4,5     |
| В том числе:                       |                                       | 451                     | 56,5                                                     | 10,2                                 | 9,7                         | —                                | 0,2                  | 1,6                 | 40,4                       | 2,5         | 0,5         | 22,4  | 2,9         | 1,3             | 0,5          | —                                               | —                   | 11,6  | 35,2         | 1,1     |
| Совработники . . . . .             |                                       | 70                      | 47,1                                                     | 21,4                                 | 18,6                        | —                                | —                    | —                   | 18,6                       | —           | 1,4         | 8,6   | 1,4         | 7,2             | 1,4          | —                                               | —                   | 11,4  | 37,2         | 1,4     |
| Медики . . . . .                   |                                       | 1310                    | 59,5                                                     | 12,8                                 | 11,2                        | —                                | 0,1                  | 1,1                 | 42,2                       | 6,8         | 0,9         | 20,4  | 2,5         | 1,2             | 0,5          | 0,5                                             | 0,1                 | 14,1  | 27,8         | 2,9     |
| Рабпрос . . . . .                  |                                       | 241                     | 63,1                                                     | 13,7                                 | 10,8                        | —                                | 0,4                  | 3,3                 | 44,8                       | 4,6         | 0,4         | 22,8  | 0,4         | 1,7             | 0,4          | 1,2                                             | —                   | 10,8  | 21,6         | 4,6     |
| Рабис . . . . .                    |                                       | 374                     | 56,4                                                     | 12,0                                 | 9,9                         | —                                | —                    | 2,2                 | 38,0                       | 3,5         | 0,6         | 14,4  | 2,1         | 0,8             | 0,3          | 0,3                                             | —                   | 15,8  | 25,7         | 5,9     |
| Прочие союзы.                      |                                       | 187                     | 53,5                                                     | 9,1                                  | 8,6                         | —                                | —                    | 6,4                 | 27,3                       | 1,6         | 1,1         | 14,4  | 1,1         | 2,7             | 1,1          | —                                               | —                   | 16,6  | 29,9         | 5,3     |
| Комхозы . . . . .                  |                                       | 464                     | 57,3                                                     | 16,4                                 | 14,0                        | 0,6                              | 0,2                  | 1,3                 | 39,0                       | 0,9         | 0,9         | 28,0  | 1,9         | 0,6             | 0,4          | —                                               | 0,4                 | 12,3  | 24,4         | 10,1    |
| Нарпит . . . . .                   |                                       | 339                     | 46,0                                                     | 6,5                                  | 4,7                         | —                                | 0,3                  | 2,4                 | 33,1                       | —           | 0,6         | 25,7  | 0,9         | 0,3             | —            | —                                               | —                   | 17,3  | 39,5         | 6,8     |
| Местн. Транспорт . . . . .         |                                       | 434                     | 59,2                                                     | 16,4                                 | 9,9                         | 3,2                              | —                    | 0,7                 | 41,5                       | 2,8         | 0,5         | 16,8  | 6,2         | 0,7             | 0,2          | 0,2                                             | —                   | 13,4  | 21,9         | 8,5     |
| Нарвязь . . . . .                  |                                       | 190                     | 63,7                                                     | 20,0                                 | 17,9                        | 1,1                              | 0,5                  | 1,1                 | 40,5                       | 3,2         | 1,6         | 16,3  | 0,5         | —               | —            | —                                               | —                   | 7,4   | 22,1         | 5,3     |
| Рабземлес . . . . .                |                                       | 246                     | 67,9                                                     | 7,7                                  | 5,3                         | 0,8                              | 0,4                  | 2,0                 | 50,8                       | 11,4        | 1,2         | 26,4  | 2,8         | 1,2             | 0,8          | —                                               | —                   | 15,9  | 22,0         | 4,1     |

Л. Эвард.

## Средняя годовая заработная плата промышленных рабочих и служащих в 1925 г. (Пояснения к таблице).

Данные публикуемой ниже таблицы охватывают промышленные заведения ценза Статистики Труда (от 16 рабочих при механическом двигателе, от 30 рабочих без двигателя).

Показания о размерах заработной платы основаны на материалах текущей (помесячной) статистики заработной платы (карточка № 2). На основании этих материалов, первоначально, по каждому производству и всей промышленности, определялась средняя *месячная* заработная плата путем деления общей суммы, начисленной за соответствующий месяц заработной платы по всем вошедшим в подсчет за данный месяц заведениям, на сумму среднего по каждому из них за тот же месяц числа рабочих (служащих) списочного состава. В заработную плату включались как суммы, начисленные собственно за произведенную в отчетном месяце работу (урочную и сверхурочную), так и за все начисленные за отчетный месяц, согласно закона или условий договора, доплаты, как-то за простоям, за время отпуска; квартирные деньги лицам, не пользующимся квартирой от заводоуправления; трамвайные деньги—на проезд от дома до места работы и обратно; компенсации за неиспользованные отпуска и выходные пособия; оплата рабочего времени, потраченного на выполнения общественно-политических обязан-

ностей; женщинам—за время кормления грудью детей и т. п. прочие доплаты <sup>1)</sup>. Кроме того, в сумму заработной платы включалась и стоимость произведенных рабочим (служащим) в отчетном месяце бесплатных натуральных выдач <sup>2)</sup> (по себестоимости заведения), кроме бесплатного квартирного довольствия, которое, в виду крайней затруднительности его оценки, в сумме заработной платы не учтено.

Среднее число рабочих (служащих) по общему правилу определялось путем деления на 3 суммы числа рабочих (служащих) на 1-ое, 15-ое и последнее число месяца; для заведений сезонных производств и для прочих—при наличии значительных колебаний рабочего состава, как среднее суточное из данных списочного состава на все дни месяца.

Средняя годовая заработная плата во всех случаях исчислена как сумма средних месячных заработных плат. В отношении приведенных в таблице сезонных производств (керамическое, свеклосахарное и рафинадное, масляное, винокуренно-дрожжевое и крахмально-паточное) для общей ориентировки в размерах заработной платы за сезонный период, приводим дополнительно помесечные по этим производствам данные, как о заработной плате, так и о численности рабочих в общих по СССР итогах. Табл. 1 и 2.

Табл. 1.

| Наименования производств                 | Численность рабочих по СССР в 1925 г. (в тысяч. челов.) |      |       |      |      |      |       |        |      |      |       |       |
|------------------------------------------|---------------------------------------------------------|------|-------|------|------|------|-------|--------|------|------|-------|-------|
|                                          | I/I                                                     | I/II | I/III | I/IV | I/V  | I/VI | I/VII | I/VIII | I/IX | I/X  | I/XI  | I/XII |
| Керамическое . . . . .                   | 7,9                                                     | 7,6  | 7,9   | 9,0  | 12,2 | 27,3 | 33,8  | 37,2   | 36,2 | 24,1 | 19,2  | 17,1  |
| Свекло-сахарное и рафинадное . . . . .   | 36,7                                                    | 32,6 | 32,3  | 29,2 | 23,1 | 16,1 | 18,4  | 19,6   | 20,0 | 39,0 | 101,9 | 106,2 |
| Маслобояное . . . . .                    | 11,1                                                    | 10,9 | 10,4  | 9,7  | 8,6  | 7,9  | 6,9   | 6,8    | 6,9  | 9,0  | 12,3  | 13,8  |
| Вин. дрож. водоч. коньяч. и виногр.-вин. | 8,5                                                     | 9,8  | 10,1  | 9,9  | 9,9  | 9,4  | 8,9   | 9,2    | 10,0 | 12,4 | 17,4  | 20,8  |
| Крахмально-паточное . . . . .            | 2,6                                                     | 2,6  | 2,2   | 2,1  | 1,9  | 2,2  | 2,5   | 2,4    | 2,3  | 3,6  | 5,2   | 4,7   |

Перевод заработной платы в условные московские рубли производился непосредственно местными секциями; исчисления производились в отношении валовой за месяц суммы заработной платы по каждому отдельному заведению, исходя из средней рыночной стоимости бюджетного набора Статистики Труда и Госплана на ближайшем к местонахождению заведения местном рынке на 15-ое и последнее число отчетного месяца и 15-ое число следующего месяца (стоимость набора на среднюю дату принималась с удвоенным весом).

Общие средние показания по СССР и РСФСР исчислены в центре по материалам ежемесячных сводок поступающих из Губсекций Статистики Труда таблиц. Сведения по отдельным губерниям и республикам были исчислены непосредственно соответствующими местными органами статистики

<sup>1)</sup> Суточные и проездные при командировках, компенсации за невыданную спецодежду, и за работу своим инструментом—не включались.  
<sup>2)</sup> Кроме выдач спецодежды и спецпитания.



труда, которым предложено было для этой цели пополнить составленные ранее помесечные таблицы дополнительно поступившими материалами по первоначально недоучтенным заведениям. В связи с этим объем учета для итогов по СССР и РСФСР несколько ниже показателя, приведенного в таблице, составляя все-же до 86% всего числа рабочих.

Процент учтенных в отношении зарплаты рабочих по отдельным губерниям приведен в основной таблице (сведения по отдельным в пределах губернии производствам не приводятся за недостатком места); для отдельных производств в общем по СССР процент охвата приводится в таблице № 3.

Таб. 2.

| Наименования производств                                        | Средняя месячная заработная плата по СССР в 1925 г. (по месяцам) |       |       |       |       |       |       |       |       |       |       |       |
|-----------------------------------------------------------------|------------------------------------------------------------------|-------|-------|-------|-------|-------|-------|-------|-------|-------|-------|-------|
|                                                                 | I                                                                | II    | III   | IV    | V     | VI    | VII   | VIII  | IX    | X     | XI    | XII   |
| А. В червонных рублях                                           |                                                                  |       |       |       |       |       |       |       |       |       |       |       |
| Керамическое . . . . .                                          | 39,60                                                            | 37,05 | 39,02 | 36,30 | 42,34 | 45,82 | 49,77 | 48,13 | 53,36 | 53,31 | 51,96 | 53,00 |
| Свекло-сахарное и рафинадное . .                                | 30,13                                                            | 26,50 | 31,30 | 33,41 | 36,23 | 29,41 | 30,65 | 33,60 | 42,02 | 38,88 | 39,07 | 41,87 |
| Маслобойное . . . . .                                           | 44,12                                                            | 46,90 | 48,30 | 48,41 | 51,74 | 58,26 | 51,30 | 51,59 | 54,47 | 57,31 | 53,99 | 54,61 |
| Винокуренно-дрожжевое, водочно-коньячное и виногр.-винное . . . | 44,23                                                            | 41,62 | 43,82 | 44,55 | 44,42 | 45,81 | 45,67 | 46,71 | 47,36 | 47,21 | 45,79 | 46,02 |
| Крахмально-паточное . . . . .                                   | 29,17                                                            | 30,43 | 31,44 | 33,35 | 33,40 | 32,41 | 33,03 | 35,36 | 38,52 | 38,04 | 37,01 | 38,89 |
| Б. В условных московских рублях                                 |                                                                  |       |       |       |       |       |       |       |       |       |       |       |
| Керамическое . . . . .                                          | 23,40                                                            | 21,54 | 22,45 | 20,41 | 24,13 | 25,43 | 29,51 | 29,92 | 32,80 | 31,61 | 30,03 | 30,81 |
| Свекло-сахарное и рафинадное . .                                | 19,70                                                            | 16,88 | 18,45 | 19,99 | 21,67 | 18,00 | 22,66 | 25,84 | 30,12 | 26,55 | 26,91 | 26,25 |
| Маслобойное . . . . .                                           | 26,32                                                            | 26,85 | 27,23 | 26,34 | 28,63 | 32,24 | 33,12 | 33,10 | 33,80 | 33,95 | 31,43 | 31,15 |
| Винокуренно-дрожжевое, водочно-коньячное и виногр.-винное . . . | 26,03                                                            | 24,08 | 24,48 | 24,52 | 24,77 | 26,45 | 27,44 | 28,89 | 28,65 | 27,99 | 26,88 | 27,24 |
| Крахмально-паточное . . . . .                                   | 18,36                                                            | 18,91 | 18,58 | 19,17 | 19,43 | 18,96 | 20,48 | 22,71 | 24,08 | 23,15 | 22,47 | 23,06 |

Таб. 3.

| Наименование производств                            | Сред. год. чис. раб.                                  |                              |                    | Наименование производств                                                            | Сред. год. чис. раб.                                  |                              |                    |
|-----------------------------------------------------|-------------------------------------------------------|------------------------------|--------------------|-------------------------------------------------------------------------------------|-------------------------------------------------------|------------------------------|--------------------|
|                                                     | По данным на 1/I, 1/VI-25г. и на 1/I 26г. в тыс. чел. | Учтенных в отношен. зарплаты |                    |                                                                                     | По данным на 1/I, 1/VI-25г. и на 1/I 26г. в тыс. чел. | Учтенных в отношен. зарплаты |                    |
|                                                     |                                                       | В тыс. чел.                  | В % к общему числу |                                                                                     |                                                       | В тыс. чел.                  | В % к общему итогу |
| I. Добывание и обработка минералов . . . . .        | 112,8                                                 | 94,2                         | 83,5               | VII. Пище-вкусовая промышленность . . . . .                                         | 174,0                                                 | 137,3                        | 78,9               |
| В том числе:                                        |                                                       |                              |                    | В том числе:                                                                        |                                                       |                              |                    |
| Керамическая промышленность . . . . .               | 19,1                                                  | 14,7                         | 77,0               | Мукомольное производство . . . . .                                                  | 27,3                                                  | 20,8                         | 76,2               |
| Фарфоро-фаянсовая и майол. промышл. . .             | 19,4                                                  | 19,0                         | 98,0               | Свекло-сахарное и рафинадное производство .                                         | 47,2                                                  | 34,9                         | 73,9               |
| Стекольная промышленность . . . . .                 | 47,2                                                  | 38,7                         | 82,0               | Кондитерско-конфетное производство . . .                                            | 12,4                                                  | 11,3                         | 91,1               |
| Цементная промышленность . . . . .                  | 11,3                                                  | 8,6                          | 76,1               | Маслобойное производство . . . . .                                                  | 10,6                                                  | 7,9                          | 74,5               |
| II. Горная и горнозаводская промышл. . . .          | 400,1                                                 | 337,9                        | 84,5               | Винокуренно-дрожжевое, водочно-коньячное и виноградно-винное производство . . . . . | 13,5                                                  | 9,7                          | 71,9               |
| В том числе:                                        |                                                       |                              |                    | Пиво-медоваренное и солодовенное пр-во . .                                          | 9,7                                                   | 9,1                          | 93,8               |
| Каменноугольная промышленность . . . . .            | 161,9                                                 | 140,5                        | 86,8               | Крахмально-паточное производство . . . . .                                          | 3,1                                                   | 2,4                          | 77,4               |
| Нефтяная промышленность . . . . .                   | 37,0                                                  | 29,8                         | 80,5               | Хлебопечение и пр-во макарон и вермишели .                                          | 14,8                                                  | 9,4                          | 63,5               |
| Переработка нефти . . . . .                         | 5,0                                                   | 4,9                          | 98,0               | Табачное производство . . . . .                                                     | 17,6                                                  | 16,5                         | 93,8               |
| Железородная промышленность . . . . .               | 15,6                                                  | 13,7                         | 87,8               | Махорочное производство . . . . .                                                   | 6,5                                                   | 5,4                          | 83,1               |
| Золотая и платиновая промышленность <sup>1)</sup> . | 13,4                                                  | 6,1                          | 45,5               | VIII. Обработка материалов животн. происх. (кроме кожи, жиров и шерсти) . . . . .   | 5,6                                                   | 4,3                          | 76,8               |
| Металлургия черных металлов . . . . .               | 123,6                                                 | 120,8                        | 97,7               | IX. Кожевенно-меховая промышленность . . .                                          | 32,1                                                  | 27,9                         | 86,9               |
| Выплавка цветных металлов . . . . .                 | 5,3                                                   | 4,1                          | 77,3               | X. Обработка хлопка . . . . .                                                       | 395,1                                                 | 371,1                        | 93,9               |
| III. Обработка металлов . . . . .                   | 86,7                                                  | 67,1                         | 77,4               | XI. Обработка шерсти . . . . .                                                      | 63,9                                                  | 58,3                         | 91,2               |
| IV. Машиностроение . . . . .                        | 256,2                                                 | 228,6                        | 89,2               | XII. Обработка шелка . . . . .                                                      | 6,3                                                   | 3,8                          | 60,3               |
| V. Обработка дерева . . . . .                       | 68,0                                                  | 54,1                         | 79,6               | XIII. Льняная промышленность . . . . .                                              | 71,9                                                  | 65,4                         | 91,0               |
| В том числе:                                        |                                                       |                              |                    | XIV. Обработка пеньки и пр раст. волок. вещ.                                        | 14,1                                                  | 13,3                         | 94,3               |
| Лесопильно-фанерное производство . . . . .          | 50,8                                                  | 41,0                         | 80,7               | XV. Обработка смешанных волокон. веществ .                                          | 2,9                                                   | 2,6                          | 89,7               |
| Производство изделий из дерева . . . . .            | 16,0                                                  | 12,1                         | 75,6               | XVI. Одежда и туалет . . . . .                                                      | 61,0                                                  | 50,7                         | 83,1               |
| VI. Химическая промышленность . . . . .             | 72,4                                                  | 66,8                         | 92,3               | В том числе:                                                                        |                                                       |                              |                    |
| В том числе:                                        |                                                       |                              |                    | Швейная промышленность . . . . .                                                    | 23,4                                                  | 19,8                         | 84,6               |
| Основная химическая промышленность . . .            | 13,0                                                  | 12,4                         | 95,4               | Трикотажная . . . . .                                                               | 11,1                                                  | 8,9                          | 80,2               |
| Химико-фармацевтическая . . . . .                   | 3,2                                                   | 2,8                          | 87,5               | Производство кожанной обуви . . . . .                                               | 16,8                                                  | 15,0                         | 89,3               |
| Мыловарен., жировое и парфюмерн. производ           | 6,8                                                   | 6,7                          | 98,5               | XVII. Бумажная промышленность . . . . .                                             | 34,8                                                  | 30,4                         | 87,4               |
| Резиновое производство . . . . .                    | 15,8                                                  | 16,2                         | 102,5              | XVIII. Полиграфическая промышленность . .                                           | 66,3                                                  | 54,8                         | 82,7               |
| Спичечное . . . . .                                 | 14,2                                                  | 13,1                         | 92,3               | XIX. Научно-художественная промышленность .                                         | 6,0                                                   | 7,2                          | 120,0              |
|                                                     |                                                       |                              |                    | XX. Производство физических сил и водоснаб.                                         | 23,0                                                  | 20,8                         | 90,4               |
|                                                     |                                                       |                              |                    | ИТОГО по всем производствам . . . . .                                               | 1953,2                                                | 1696,5                       | 86,9               |

<sup>1)</sup> Недоучет падает главным образом на Сибирский край.



## Средняя годовая заработная плата рабочих и служащих промышленных заве

| №№ строк | Республики, области и губернии   | Среднее годовое число рабочих        |                                |                    | Добыча и обработка минералов | В том числе:                 |                                   |                     |                 |                      | Горно-заводская пром. | В том числе:          |                   |                       |                         |                             |                           |     | Обработка металлов | Машиностроение | Обработка дерева |
|----------|----------------------------------|--------------------------------------|--------------------------------|--------------------|------------------------------|------------------------------|-----------------------------------|---------------------|-----------------|----------------------|-----------------------|-----------------------|-------------------|-----------------------|-------------------------|-----------------------------|---------------------------|-----|--------------------|----------------|------------------|
|          |                                  | По данным на 1/1 и 1/2 (в тыс. чел.) | Учтенных в отношен. зар. платы |                    |                              | Керамическая про-мышленность | Фарфоро-фаянсов. и майоликов. пр. | Стекольная промышл. | Цементная пром. | Каменноугольн. пром. |                       | Нефтяная пр. (добыча) | Переработка нефти | Железнодорожная пром. | Золотая и платинов. пр. | Металлургия черных металлов | Выплавка цветных металлов |     |                    |                |                  |
|          |                                  |                                      | В тыс. чел.                    | В % к общему числу |                              |                              |                                   |                     |                 |                      |                       |                       |                   |                       |                         |                             |                           |     |                    |                |                  |
|          |                                  |                                      |                                |                    |                              |                              |                                   |                     |                 |                      |                       |                       |                   |                       |                         |                             |                           |     |                    |                |                  |
| 1        | 2                                | 3                                    | 4                              | 5                  | 6                            | 7                            | 8                                 | 9                   | 10              | 11                   | 12                    | 13                    | 14                | 15                    | 16                      |                             |                           |     |                    |                |                  |
| 1        | По С. С. С. Р. . . . .           | 1953,2                               | 1778,4                         | 91,1 <sup>3)</sup> | 497                          | 550                          | 498                               | 469                 | 581             | 540                  | 514                   | 620                   | 612               | 470                   | 538                     | 554                         | 647                       | 709 | 694                | 533            |                  |
| 2        | По Р. С. Ф. С. Р. . . . .        | 1487,1                               | 1356,1                         | 91,2 <sup>4)</sup> | 490                          | 560                          | 501                               | 452                 | 584             | 493                  | 471                   | 564                   | 605               | 348                   | 538                     | 495                         | 684                       | 730 | 694                | 530            |                  |
| 3        | Акмолинская. . . . .             | 0,8                                  | 0,8                            | 100,0              | —                            | —                            | —                                 | —                   | —               | 316                  | —                     | —                     | —                 | —                     | 316                     | —                           | —                         | 629 | —                  | —              |                  |
| 4        | Актюбинская. . . . .             | 0,1                                  | 0,1                            | 100,0              | —                            | —                            | —                                 | —                   | —               | —                    | —                     | —                     | —                 | —                     | —                       | —                           | —                         | —   | 782                | 571            |                  |
| 5        | Архангельская. . . . .           | 11,9                                 | 11,5                           | 96,6               | —                            | —                            | —                                 | —                   | —               | —                    | —                     | —                     | —                 | —                     | —                       | —                           | —                         | 783 | 663                | 622            |                  |
| 6        | Астраханская. . . . .            | 7,0                                  | 6,2                            | 88,6               | 320                          | —                            | —                                 | 320                 | —               | —                    | —                     | —                     | —                 | —                     | —                       | —                           | —                         | 388 | 335                | 400            |                  |
| 7        | Башкирская А. С. С. Р. . . . .   | 11,3                                 | 9,4                            | 83,2               | 453                          | —                            | —                                 | 453                 | —               | 402                  | —                     | —                     | —                 | 322                   | 396                     | 393                         | 475                       | 388 | 351                | 353            |                  |
| 8        | Брянская. . . . .                | 24,6                                 | 23,7                           | 96,3               | 404                          | —                            | 459                               | 392                 | 416             | 452                  | —                     | —                     | —                 | —                     | —                       | 452                         | —                         | 480 | 517                | 515            |                  |
| 9        | Бурято-Монгол. А.С.С.Р. . . . .  | 1,0                                  | 0,9                            | 90,0               | 494                          | —                            | —                                 | 494                 | —               | 526                  | —                     | —                     | —                 | —                     | —                       | —                           | —                         | 616 | 554                | 389            |                  |
| 10       | Владимирская. . . . .            | 85,0                                 | 79,1                           | 93,1               | 427                          | 663                          | 571                               | 431                 | —               | —                    | —                     | —                     | —                 | —                     | —                       | —                           | —                         | 547 | 370                | 399            |                  |
| 11       | Вологодская. . . . .             | 4,6                                  | 4,4                            | 95,7               | 465                          | 493                          | —                                 | 459                 | —               | —                    | —                     | —                     | —                 | —                     | —                       | —                           | —                         | 374 | 608                | 397            |                  |
| 12       | Воронежская. . . . .             | 6,5                                  | 5,8                            | 89,9               | 341                          | 379                          | —                                 | —                   | —               | —                    | —                     | —                     | —                 | —                     | —                       | —                           | —                         | 477 | 282                | —              |                  |
| 13       | Вотская обл. . . . .             | 12,0                                 | 13,3                           | 110,8              | 392                          | —                            | —                                 | 392                 | —               | —                    | —                     | —                     | —                 | —                     | —                       | —                           | —                         | 385 | 376                | 317            |                  |
| 14       | Вятская. . . . .                 | 11,4                                 | 10,8                           | 94,7               | 413                          | 384                          | —                                 | —                   | —               | 335                  | —                     | —                     | —                 | 312                   | —                       | 349                         | —                         | 579 | 607                | 472            |                  |
| 15       | Гомельская. . . . .              | 14,3                                 | 14,3                           | 100,0              | 497                          | 497                          | —                                 | —                   | —               | —                    | —                     | —                     | —                 | —                     | —                       | —                           | —                         | 643 | 609                | 609            |                  |
| 16       | Дагестанская А. С. С. Р. . . . . | 1,5                                  | 1,4                            | 93,3               | —                            | —                            | —                                 | 460                 | —               | 549                  | —                     | —                     | 549               | —                     | —                       | —                           | —                         | 475 | 639                | 492            |                  |
| 17       | Дальне-Восточная. . . . .        | 11,7                                 | 9,5                            | 81,2               | 460                          | —                            | —                                 | 460                 | —               | 489                  | 491                   | —                     | —                 | —                     | 489                     | 496                         | —                         | —   | —                  | —              |                  |
| 18       | Джетысуйская. . . . .            | 0,4                                  | 0,4                            | 100,0              | 484                          | —                            | —                                 | —                   | 484             | 586                  | —                     | —                     | —                 | —                     | —                       | —                           | —                         | —   | 675                | 604            |                  |
| 19       | Ив.-Вознесенская. . . . .        | 121,7                                | 119,4                          | 97,9               | 666                          | 876                          | —                                 | 404                 | —               | 531                  | —                     | —                     | —                 | —                     | —                       | 531                         | —                         | —   | 463                | 379            |                  |
| 20       | Калужская. . . . .               | 9,4                                  | 9,0                            | 95,7               | 341                          | 566                          | —                                 | 281                 | —               | —                    | —                     | —                     | —                 | —                     | —                       | —                           | —                         | 297 | 609                | 549            |                  |
| 21       | Карельская А. С. С. Р. . . . .   | 5,1                                  | 4,9                            | 96,1               | 639                          | —                            | —                                 | —                   | —               | —                    | —                     | —                     | —                 | —                     | —                       | —                           | —                         | —   | —                  | —              |                  |
| 22       | Киргизская обл. . . . .          | 0,9                                  | 0,7                            | 77,8               | —                            | —                            | —                                 | —                   | —               | 549                  | 549                   | —                     | —                 | —                     | —                       | —                           | —                         | —   | —                  | —              |                  |
| 23       | Коми обл. . . . .                | 0,4                                  | 0,4                            | 100,0              | —                            | —                            | —                                 | —                   | —               | 264                  | —                     | —                     | —                 | —                     | —                       | 272                         | —                         | —   | —                  | —              |                  |
| 24       | Костромская. . . . .             | 17,1                                 | 15,4                           | 90,1               | —                            | —                            | —                                 | —                   | —               | 395                  | —                     | —                     | —                 | —                     | 395                     | —                           | —                         | 752 | 593                | 416            |                  |
| 25       | Кустанайская. . . . .            | 0,7                                  | 0,6                            | 85,7               | —                            | —                            | —                                 | —                   | —               | —                    | —                     | —                     | —                 | —                     | —                       | —                           | —                         | 397 | 505                | 303            |                  |
| 26       | Курская. . . . .                 | 11,6                                 | 6,9                            | 59,5               | 329                          | 330                          | —                                 | —                   | —               | —                    | —                     | —                     | —                 | —                     | —                       | —                           | —                         | 653 | 534                | 483            |                  |
| 27       | Крымская А. С. С. Р. . . . .     | 6,2                                  | 5,7                            | 91,9               | 552                          | 552                          | —                                 | —                   | —               | —                    | —                     | —                     | —                 | —                     | —                       | —                           | —                         | 984 | 896                | 712            |                  |
| 28       | г. Ленинград. . . . .            | 160,8                                | 147,5                          | 91,7               | 836                          | —                            | 714                               | 949                 | 830             | —                    | —                     | —                     | —                 | —                     | —                       | —                           | —                         | 811 | 987                | 519            |                  |
| 29       | Ленинградская. . . . .           | 19,9                                 | 10,9                           | 54,8               | 646                          | —                            | —                                 | 646                 | —               | —                    | —                     | —                     | —                 | —                     | —                       | —                           | —                         | —   | —                  | —              |                  |
| 30       | Марийская обл. . . . .           | 0,8                                  | 0,6                            | 75,0               | 302                          | —                            | —                                 | 302                 | —               | —                    | —                     | —                     | —                 | —                     | —                       | —                           | —                         | —   | —                  | —              |                  |
| 31       | г. Москва. . . . .               | 159,6                                | 142,7                          | 89,4               | 808                          | 650                          | 826                               | 835                 | —               | 903                  | —                     | —                     | —                 | —                     | —                       | 870                         | 1167                      | 928 | 1001               | 878            |                  |
| 32       | Московская. . . . .              | 233,2                                | 205,9                          | 88,3               | 570                          | 681                          | 537                               | 482                 | —               | 602                  | —                     | —                     | —                 | —                     | —                       | 771                         | 930                       | 853 | 684                | 493            |                  |
| 33       | Мурманская. . . . .              | 0,1                                  | 0,1                            | 100,0              | —                            | —                            | —                                 | —                   | —               | —                    | —                     | —                     | —                 | —                     | —                       | —                           | —                         | 782 | —                  | —              |                  |
| 34       | Немцев Поволжья АССР. . . . .    | 1,9                                  | 1,8                            | 94,7               | —                            | —                            | —                                 | —                   | —               | —                    | —                     | —                     | —                 | —                     | —                       | —                           | —                         | 401 | 466                | 491            |                  |
| 35       | Нижегородская. . . . .           | 51,7                                 | 48,0                           | 92,8               | 441                          | 578                          | —                                 | 361                 | —               | 480                  | —                     | —                     | 667               | —                     | —                       | 468                         | —                         | 648 | 564                | 441            |                  |
| 36       | Новгородская. . . . .            | 17,6                                 | 17,2                           | 97,7               | 450                          | 548                          | 408                               | 447                 | 376             | 343                  | —                     | —                     | —                 | —                     | —                       | —                           | —                         | 703 | 420                | 422            |                  |
| 37       | Оренбургская. . . . .            | 3,0                                  | 2,8                            | 93,3               | 428                          | 450                          | —                                 | —                   | —               | —                    | —                     | —                     | —                 | —                     | —                       | —                           | —                         | 470 | 578                | 316            |                  |
| 38       | Орловская. . . . .               | 4,3                                  | 3,9                            | 90,7               | 453                          | 453                          | —                                 | —                   | —               | —                    | —                     | —                     | —                 | —                     | —                       | —                           | —                         | 432 | 400                | 403            |                  |
| 39       | Пензенская. . . . .              | 9,4                                  | 8,9                            | 94,7               | 370                          | —                            | —                                 | 370                 | —               | —                    | —                     | —                     | —                 | —                     | —                       | —                           | —                         | 502 | 532                | 398            |                  |
| 40       | Псковская. . . . .               | 2,9                                  | 2,6                            | 89,7               | 342                          | 501                          | —                                 | 535                 | 517             | 388                  | 317                   | —                     | —                 | —                     | —                       | 521                         | —                         | 562 | 550                | 523            |                  |
| 41       | Рязанская. . . . .               | 17,1                                 | 15,5                           | 90,6               | 527                          | —                            | —                                 | —                   | —               | —                    | —                     | —                     | —                 | —                     | —                       | —                           | —                         | 680 | 551                | 509            |                  |
| 42       | Самарская. . . . .               | 10,4                                 | 9,7                            | 93,3               | 501                          | 501                          | —                                 | 351                 | 649             | —                    | —                     | —                     | —                 | —                     | —                       | —                           | —                         | 548 | 470                | 468            |                  |
| 43       | Саратовская. . . . .             | 12,9                                 | 11,7                           | 90,7               | 570                          | 619                          | —                                 | —                   | —               | —                    | —                     | —                     | —                 | —                     | —                       | —                           | —                         | 582 | 531                | 449            |                  |
| 44       | Сев.-Двинская. . . . .           | 4,8                                  | 4,5                            | 93,8               | —                            | —                            | —                                 | —                   | —               | 540                  | 521                   | 559                   | 581               | —                     | —                       | —                           | 663                       | 728 | 682                | 579            |                  |
| 45       | Сев.-Кавказ. Край. . . . .       | 65,8                                 | 60,8                           | 92,4               | 656                          | 578                          | —                                 | 582                 | 712             | 383                  | 361                   | —                     | —                 | —                     | 396                     | 565                         | —                         | 548 | 470                | 468            |                  |
| 46       | Семипалатинская. . . . .         | 1,8                                  | 1,7                            | 94,4               | —                            | —                            | —                                 | —                   | —               | 459                  | 443                   | —                     | —                 | —                     | —                       | —                           | —                         | 582 | 531                | 449            |                  |
| 47       | Сибирский край. . . . .          | 36,7                                 | 22,9                           | 62,4               | 456                          | 458                          | 521                               | 436                 | 358             | 543                  | —                     | —                     | —                 | —                     | —                       | —                           | —                         | 739 | —                  | —              |                  |
| 48       | Смоленская. . . . .              | 11,4                                 | 11,3                           | 99,1               | 368                          | 519                          | —                                 | 339                 | —               | 652                  | —                     | —                     | 583               | —                     | —                       | 662                         | —                         | 502 | 503                | 456            |                  |
| 49       | Сталинградская. . . . .          | 11,1                                 | 11,0                           | 99,1               | —                            | —                            | —                                 | —                   | —               | —                    | —                     | —                     | —                 | —                     | —                       | —                           | —                         | 590 | 520                | 471            |                  |
| 50       | Тамбовская. . . . .              | 11,2                                 | 10,5                           | 93,8               | 253                          | —                            | —                                 | —                   | —               | —                    | —                     | —                     | —                 | —                     | —                       | —                           | —                         | 591 | 589                | 457            |                  |
| 51       | Татарская А. С. С. Р. . . . .    | 13,3                                 | 12,1                           | 91,0               | 518                          | —                            | —                                 | 518                 | —               | —                    | —                     | —                     | —                 | —                     | —                       | —                           | —                         | 563 | 421                | 341            |                  |
| 52       | Тверская. . . . .                | 42,7                                 | 41,2                           | 96,5               | 476                          | 585                          | 493                               | 457                 | —               | 333                  | 298                   | —                     | —                 | —                     | —                       | 482                         | —                         | 589 | —                  | —              |                  |
| 53       | Тульская. . . . .                | 24,3                                 | 22,9                           | 94,2               | 511                          | 582                          | —                                 | —                   | —               | 464                  | 495,1                 | —                     | —                 | —                     | —                       | —                           | —                         | 591 | 589                | 457            |                  |
| 54       | Ульяновская. . . . .             | 11,1                                 | 11,1                           | 100,0              | 424                          | 424                          | —                                 | —                   | —               | 458                  | 423                   | —                     | —                 | 331                   | 571                     | 467                         | 532                       | 462 | 468                | 417            |                  |
| 55       | Уральская обл. . . . .           | 130,1                                | 123,6                          | 95,0               | 375                          | 383                          | —                                 | 428                 | —               | 592                  | —                     | 592                   | —                 | —                     | —                       | —                           | —                         | 589 | —                  | —              |                  |
| 56       | Уральская губ. . . . .           | 2,1                                  | 1,9                            | 90,5               | —                            | —                            | —                                 | —                   | —               | —                    | —                     | —                     | —                 | —                     | —                       | —                           | —                         | 575 | 733                | 364            |                  |
| 57       | Череповецкая. . . . .            | 3,5                                  | 3,2                            | 91,4               | 408                          | —                            | —                                 | 408                 | —               | —                    | —                     | —                     | —                 | —                     | —                       | —                           | —                         | 561 | 625                | 445            |                  |
| 58       | Чувашская. . . . .               | 0,6                                  | 0,7                            | 116,7              | —                            | —                            | —                                 | —                   | —               | 595                  | —                     | —                     | 595               | —                     | —                       | —                           | —                         | —   | —                  | —              |                  |
| 59       | Ярославская. . . . .             | 33,3                                 | 32,3                           | 97,0               | 488                          | 431                          | 499                               | —                   | —               | —                    | —                     | —                     | —                 | —                     | —                       | —                           | —                         | 599 | 763                | 504            |                  |
| 60       | Белоруссия. . . . .              | 14,3                                 | 13,8                           | 96,5               | 493                          | 567                          | —                                 | 466                 | —               | —                    | —                     | —                     | —                 | 596                   | —                       | 641                         | —                         | 636 | 677                | 546            |                  |
| 61       | Украина. . . . .                 | 384,4                                | 350,1                          | 91,0               | 515                          | 522                          | 490                               | 541                 | 538             | 518                  | 536                   | 486                   | 473               | —                     | —                       | —                           | —                         | 939 | 865                | 700            |                  |
| 62       | Узбекистан. . . . .              | 9,0                                  | 7,8                            | 86,7               | —                            | —                            | —                                 | —                   | —               | —                    | —                     | —                     | —                 | —                     | —                       |                             |                           |     |                    |                |                  |



Средняя годовая заработная плата рабочих и служащих промышленных заведений по республикам, областям и губерниям СССР в 1925 г. в черв. руб. (Продолжение).

| № строки | Республики, области<br>и губернии      | Р А Б О Ч И Е   |                  |                                                    |                                             |                 |                  |             |                      |                |                      |                         |                                    |                      |      | Служащие (по всем произв.) | Млад. обслужив. персонал<br>(по всем произв.) |
|----------|----------------------------------------|-----------------|------------------|----------------------------------------------------|---------------------------------------------|-----------------|------------------|-------------|----------------------|----------------|----------------------|-------------------------|------------------------------------|----------------------|------|----------------------------|-----------------------------------------------|
|          |                                        | Обработка шелка | Льняная промышл. | Обработка пеньки и пр.<br>растит. волокон. веществ | Обработка смешанных<br>волоконистых веществ | Одежда и туалет | В том числе:     |             | Произв. кожан. обуви | Бумажная пром. | Полиграфическ. пром. | Научно-художеств. пром. | Произв. физ. сил и во-<br>доснабж. | По всем производств. |      |                            |                                               |
|          |                                        |                 |                  |                                                    |                                             |                 | Швейная промышл. | Трикотажная |                      |                |                      |                         |                                    |                      |      |                            |                                               |
|          |                                        | 40              | 41               | 42                                                 | 43                                          | 44              | 45               | 46          | 47                   | 48             | 49                   | 50                      | 51                                 | 52                   | 53   | 54                         |                                               |
| 1        | По С. С. С. Р. . . . .                 | 595             | 370              | 421                                                | 611                                         | 640             | 567              | 647         | 763                  | 543            | 810                  | 760                     | 712                                | 570                  | 1051 | 375                        |                                               |
| 2        | По Р. С. Ф. С. Р. . . . .              | 642             | 370              | 387                                                | 616                                         | 644             | 562              | 672         | 768                  | 554            | 807                  | 767                     | 714                                | 563                  | 1047 | 379                        |                                               |
| 3        | Акмолинская. . . . .                   | —               | —                | —                                                  | —                                           | —               | —                | —           | —                    | —              | 497                  | —                       | 460                                | 494                  | 820  | 287                        |                                               |
| 4        | Актюбинская. . . . .                   | —               | —                | —                                                  | —                                           | —               | —                | —           | —                    | —              | 399                  | —                       | —                                  | 574                  | 907  | 379                        |                                               |
| 5        | Архангельская. . . . .                 | —               | —                | 482                                                | —                                           | —               | —                | —           | —                    | —              | 866                  | —                       | 556                                | 582                  | 983  | 398                        |                                               |
| 6        | Астраханская. . . . .                  | —               | —                | —                                                  | —                                           | —               | —                | —           | —                    | —              | 707                  | —                       | 757                                | 637                  | 879  | 346                        |                                               |
| 7        | Башкирская А. С. С. Р. . . . .         | —               | —                | 329                                                | —                                           | —               | —                | —           | —                    | 385            | 703                  | —                       | 505                                | 404                  | 748  | 242                        |                                               |
| 8        | Брянская. . . . .                      | —               | —                | 278                                                | —                                           | 519             | 519              | —           | —                    | 310            | 814                  | —                       | —                                  | 470                  | 859  | 272                        |                                               |
| 9        | Бурято-Монгольская А. С. С. Р. . . . . | —               | —                | —                                                  | —                                           | —               | —                | —           | —                    | —              | 643                  | —                       | 518                                | 534                  | 932  | 342                        |                                               |
| 10       | Владимирская. . . . .                  | 512             | 333              | —                                                  | 576                                         | 536             | —                | 332         | —                    | 436            | 635                  | —                       | 399                                | 447                  | 896  | 356                        |                                               |
| 11       | Вологодская. . . . .                   | —               | —                | —                                                  | —                                           | 499             | 499              | —           | —                    | 536            | 545                  | —                       | 386                                | 493                  | 901  | 351                        |                                               |
| 12       | Воронежская. . . . .                   | —               | —                | —                                                  | —                                           | —               | —                | —           | —                    | —              | 583                  | —                       | 465                                | 443                  | 757  | 290                        |                                               |
| 13       | Вотская обл. . . . .                   | —               | —                | —                                                  | —                                           | —               | —                | —           | —                    | —              | 543                  | —                       | —                                  | 471                  | 824  | 292                        |                                               |
| 14       | Вятская. . . . .                       | —               | 313              | —                                                  | —                                           | 550             | —                | —           | 564                  | 336            | 604                  | 454                     | 416                                | 409                  | 714  | 235                        |                                               |
| 15       | Гомельская. . . . .                    | —               | —                | 413                                                | —                                           | 423             | 409              | —           | 489                  | 446            | 528                  | —                       | 575                                | 469                  | 874  | 372                        |                                               |
| 16       | Дагестанская А. С. С. Р. . . . .       | —               | —                | —                                                  | —                                           | —               | —                | —           | —                    | —              | 641                  | —                       | 552                                | 484                  | 984  | 316                        |                                               |
| 17       | Дальне-Восточная. . . . .              | —               | —                | —                                                  | —                                           | 662             | 662              | —           | —                    | 416            | 757                  | 536                     | 607                                | 557                  | 957  | 404                        |                                               |
| 18       | Джетьйсуйская. . . . .                 | —               | —                | —                                                  | —                                           | —               | —                | —           | —                    | —              | 455                  | —                       | —                                  | 394                  | 849  | 209                        |                                               |
| 19       | Иваново-Вознесенская. . . . .          | —               | 387              | —                                                  | —                                           | —               | —                | —           | —                    | 400            | 820                  | —                       | 709                                | 448                  | 1004 | 375                        |                                               |
| 20       | Калужская. . . . .                     | —               | —                | —                                                  | —                                           | 400             | 400              | —           | —                    | 518            | 601                  | —                       | 487                                | 474                  | 840  | 337                        |                                               |
| 21       | Карельская А. С. С. Р. . . . .         | —               | —                | —                                                  | —                                           | —               | —                | —           | —                    | —              | 811                  | —                       | 492                                | 583                  | 1066 | 374                        |                                               |
| 22       | Киргизская обл. . . . .                | —               | —                | —                                                  | —                                           | —               | —                | —           | —                    | —              | 661                  | —                       | —                                  | 573                  | 951  | 372                        |                                               |
| 23       | Коми обл. . . . .                      | —               | —                | —                                                  | —                                           | —               | —                | —           | —                    | —              | 604                  | —                       | 506                                | 306                  | 569  | 185                        |                                               |
| 24       | Костромская. . . . .                   | —               | 431              | —                                                  | —                                           | 527             | 366              | —           | 587                  | 344            | 630                  | —                       | 461                                | 441                  | 1022 | 415                        |                                               |
| 25       | Кустанайская. . . . .                  | —               | —                | —                                                  | —                                           | —               | —                | —           | —                    | —              | 550                  | —                       | —                                  | 441                  | 787  | 258                        |                                               |
| 26       | Курская. . . . .                       | —               | —                | —                                                  | —                                           | 430             | 314              | —           | 579                  | 360            | 478                  | —                       | 438                                | 413                  | 764  | 292                        |                                               |
| 27       | Крымская А. С. С. Р. . . . .           | —               | —                | —                                                  | —                                           | 542             | 575              | —           | —                    | —              | 705                  | 721                     | 633                                | 549                  | 982  | 388                        |                                               |
| 28       | г. Ленинград. . . . .                  | —               | —                | 485                                                | 783                                         | 715             | 573              | 600         | 864                  | 726            | 848                  | 969                     | 865                                | 792                  | 1315 | 550                        |                                               |
| 29       | Ленинградская. . . . .                 | —               | —                | —                                                  | —                                           | 608             | 608              | —           | —                    | 715            | —                    | —                       | 560                                | 770                  | 1242 | 490                        |                                               |
| 30       | Марийская обл. . . . .                 | —               | —                | —                                                  | —                                           | —               | —                | —           | —                    | —              | 593                  | —                       | —                                  | 333                  | 669  | 225                        |                                               |
| 31       | г. Москва. . . . .                     | 664             | —                | —                                                  | 802                                         | 749             | 630              | 742         | 1078                 | 861            | 966                  | 1096                    | 1215                               | 834                  | 1405 | 569                        |                                               |
| 32       | Московская. . . . .                    | 615             | 435              | —                                                  | 614                                         | 686             | —                | 470         | —                    | 608            | 839                  | 725                     | 928                                | 532                  | 1073 | 415                        |                                               |
| 33       | Мурманская. . . . .                    | —               | —                | —                                                  | —                                           | —               | —                | —           | —                    | —              | 1334                 | —                       | 733                                | 870                  | 1422 | 475                        |                                               |
| 34       | Немцев Поволжья А. С. С. Р. . . . .    | —               | —                | —                                                  | —                                           | 355             | —                | 355         | —                    | —              | 736                  | —                       | —                                  | 496                  | 742  | 320                        |                                               |
| 35       | Нижегородская. . . . .                 | —               | 340              | 263                                                | —                                           | 397             | 544              | —           | —                    | 424            | 796                  | 515                     | 702                                | 518                  | 887  | 293                        |                                               |
| 36       | Новгородская. . . . .                  | —               | 518              | —                                                  | —                                           | 544             | —                | —           | 544                  | 522            | 600                  | 448                     | 340                                | 458                  | 891  | 332                        |                                               |
| 37       | Оренбургская. . . . .                  | —               | —                | —                                                  | —                                           | 527             | 633              | —           | 464                  | —              | 486                  | —                       | 552                                | 508                  | 874  | 331                        |                                               |
| 38       | Орловская. . . . .                     | —               | —                | 300                                                | —                                           | 843             | —                | —           | 843                  | —              | 499                  | —                       | 424                                | 530                  | 831  | 322                        |                                               |
| 39       | Пензенская. . . . .                    | —               | —                | —                                                  | —                                           | —               | —                | —           | —                    | 511            | 454                  | —                       | 501                                | 380                  | 725  | 271                        |                                               |
| 40       | Псковская. . . . .                     | —               | 379              | —                                                  | —                                           | —               | —                | —           | —                    | —              | 601                  | —                       | 502                                | 461                  | 886  | 302                        |                                               |
| 41       | Рязанская. . . . .                     | —               | 258              | —                                                  | —                                           | 529             | —                | —           | 529                  | —              | 528                  | —                       | 478                                | 434                  | 956  | 310                        |                                               |
| 42       | Самарская. . . . .                     | —               | 315              | —                                                  | —                                           | 331             | 331              | —           | —                    | —              | 461                  | —                       | 529                                | 472                  | 793  | 324                        |                                               |
| 43       | Саратовская. . . . .                   | —               | —                | —                                                  | —                                           | 428             | 453              | —           | —                    | —              | 583                  | 584                     | 577                                | 509                  | 758  | 337                        |                                               |
| 44       | Северо-Двинская. . . . .               | —               | 266              | —                                                  | —                                           | 335             | —                | —           | 275                  | 599            | 599                  | —                       | 428                                | 301                  | 713  | 274                        |                                               |
| 45       | Северо-Кавказский край. . . . .        | —               | —                | —                                                  | —                                           | 572             | 607              | 488         | 557                  | 504            | 748                  | 792                     | 720                                | 629                  | 1069 | 392                        |                                               |
| 46       | Семипалатинская. . . . .               | —               | —                | —                                                  | —                                           | —               | —                | —           | —                    | —              | 479                  | —                       | 437                                | 404                  | 714  | 237                        |                                               |
| 47       | Сибирский край. . . . .                | —               | —                | —                                                  | 353                                         | 422             | 410              | —           | 478                  | —              | 563                  | 472                     | 522                                | 465                  | 787  | 293                        |                                               |
| 48       | Смоленская. . . . .                    | —               | —                | 370                                                | —                                           | 373             | 373              | —           | —                    | —              | 645                  | —                       | 461                                | 482                  | 828  | 324                        |                                               |
| 49       | Сталинградская. . . . .                | —               | —                | —                                                  | —                                           | 461             | 596              | 400         | —                    | —              | 675                  | —                       | 608                                | 628                  | 945  | 369                        |                                               |
| 50       | Тамбовская. . . . .                    | —               | —                | —                                                  | —                                           | —               | —                | —           | —                    | —              | 494                  | —                       | 431                                | 378                  | 754  | 265                        |                                               |
| 51       | Татарская А. С. С. Р. . . . .          | —               | 341              | —                                                  | —                                           | 403             | —                | —           | 463                  | —              | 638                  | —                       | 539                                | 463                  | 896  | 340                        |                                               |
| 52       | Тверская. . . . .                      | —               | 394              | —                                                  | —                                           | 483             | 374              | —           | 632                  | 588            | 642                  | —                       | 525                                | 516                  | 967  | 401                        |                                               |
| 53       | Тульская. . . . .                      | —               | —                | —                                                  | —                                           | 419             | 419              | —           | —                    | —              | 675                  | 517                     | 528                                | 542                  | 951  | 347                        |                                               |
| 54       | Ульяновская. . . . .                   | —               | —                | —                                                  | —                                           | —               | —                | —           | —                    | 335            | 481                  | —                       | 461                                | 347                  | 717  | 888                        |                                               |
| 55       | Уральская обл. . . . .                 | —               | 331              | 282                                                | —                                           | 402             | 372              | —           | 365                  | 368            | 566                  | 457                     | 452                                | 446                  | 869  | 235                        |                                               |
| 56       | Уральская губ. . . . .                 | —               | —                | —                                                  | —                                           | —               | —                | —           | —                    | —              | 501                  | —                       | 475                                | 588                  | 1088 | 301                        |                                               |
| 57       | Череповецкая. . . . .                  | —               | —                | —                                                  | —                                           | 379             | —                | —           | 379                  | 395            | 530                  | —                       | 459                                | 400                  | 749  | 259                        |                                               |
| 58       | Чувашская. . . . .                     | —               | —                | —                                                  | —                                           | —               | —                | —           | —                    | —              | 537                  | —                       | 362                                | 336                  | 691  | 216                        |                                               |
| 59       | Ярославская. . . . .                   | —               | 414              | 353                                                | —                                           | 423             | 341              | —           | —                    | 506            | 613                  | —                       | 534                                | 472                  | 963  | 348                        |                                               |
| 60       | Белоруссия. . . . .                    | —               | 266              | —                                                  | —                                           | 521             | 537              | 324         | 775                  | 500            | 653                  | 421                     | 688                                | 543                  | 940  | 394                        |                                               |
| 61       | Украина. . . . .                       | —               | —                | 475                                                | 566                                         | 619             | 566              | 506         | 735                  | 470            | 816                  | 772                     | 717                                | 582                  | 1062 | 352                        |                                               |
| 62       | Узбекистан. . . . .                    | 430             | —                | —                                                  | —                                           | 622             | 622              | —           | —                    | —              | 949                  | —                       | 921                                | 728                  | 1220 | 485                        |                                               |
| 63       | Зеравшанская. . . . .                  | —               | —                | —                                                  | —                                           | —               | —                | —           | —                    | —              | 825                  | —                       | 1180                               | 925                  | 1566 | 592                        |                                               |
| 64       | Самаркандская. . . . .                 | —               | —                | —                                                  | —                                           | —               | —                | —           | —                    | —              | 902                  | —                       | —                                  | 629                  | 1287 | 534                        |                                               |
| 65       | Ташкентская. . . . .                   | 382             | —                | —                                                  | —                                           | 622             | 622              | —           | —                    | —              | 969                  | —                       | 927                                | 836                  | 1254 | 508                        |                                               |
| 66       | Ферганская. . . . .                    | 432             | —                | —                                                  | —                                           | —               | —                | —           | —                    | —              | 864                  | —                       | 803                                | 637                  | 1086 | 420                        |                                               |
| 67       | Туркменистан. . . . .                  | —               | —                | —                                                  | —                                           | —               | —                | —           | —                    | —              | 1059                 | —                       | 608                                | 724                  | 1165 | 436                        |                                               |
| 68       | Зан. С. Ф. С. Р. . . . .               | 512             | —                | —                                                  | —                                           | 767             | 759              | —           | 780                  | 404            | 837                  | —                       | 664                                | 647                  | 1073 | 403                        |                                               |
| 69       | Азербайджан. . . . .                   | —               | —                | —                                                  | —                                           | 759             | 759              | —           | —                    | —              | 1037                 | —                       | 652                                | 662                  | 1073 | 408                        |                                               |
| 70       | Армения. . . . .                       | —               | —                | —                                                  | —                                           | —               | —                | —           | —                    | —              | 569                  | —                       | 525                                | 507                  | 1158 | 420                        |                                               |
| 71       | Грузия. . . . .                        | 512             | —                | —                                                  | —                                           | 780             | —                | —           | 780                  | 404            | 764                  | —                       | 754                                | 587                  | 1050 | 366                        |                                               |



Средняя годовая заработная плата персонала промышленных заведений по Республикам областям и губерниям СССР в 1925 г.  
в условн. моск. рублях.

| № строки | РЕСПУБЛИКИ, ОБЛАСТИ<br>И ГУБЕРНИЙ | РАБОЧИЕ                         |                                |                               |                              |                             |                               |                            |                              |                      |                         |                              |                                |                              |                    |                |                  |
|----------|-----------------------------------|---------------------------------|--------------------------------|-------------------------------|------------------------------|-----------------------------|-------------------------------|----------------------------|------------------------------|----------------------|-------------------------|------------------------------|--------------------------------|------------------------------|--------------------|----------------|------------------|
|          |                                   | Добыча и<br>обработка минералов | В том числе:                   |                               |                              |                             | Горная и горнозав.<br>пр-ство | В том числе:               |                              |                      |                         |                              |                                |                              | Обработка металлов | Машиностроение | Обработка дерева |
|          |                                   |                                 | Керамическая<br>промышленность | Фарфоро-фаянс.<br>майл. пром. | Стекольная<br>промышленность | Цементная<br>промышленность |                               | Каменноугольное<br>пр-ство | Нефтяное пр-ство<br>(добыча) | Переработка<br>нефти | Железорудное<br>пр-ство | Золотое и платин.<br>пр-ство | Металлургия черных<br>металлов | Выплавка цветных<br>металлов |                    |                |                  |
|          |                                   | 1                               | 2                              | 3                             | 4                            | 5                           | 6                             | 7                          | 8                            | 9                    | 10                      | 11                           | 12                             | 13                           | 14                 | 15             | 16               |
| 1        | По С.С.С.Р.                       | 299                             | 322                            | 295                           | 290                          | 332                         | 327                           | 314                        | 327                          | 335                  | 315                     | 402                          | 343                            | 403                          | 408                | 392            | 320              |
| 2        | По Р.С.Ф.С.Р.                     | 294                             | 325                            | 277                           | 281                          | 334                         | 321                           | 317                        | 400                          | 375                  | 244                     | 402                          | 326                            | 436                          | 417                | 387            | 317              |
| 3        | Акмолинская                       | —                               | —                              | —                             | —                            | —                           | 260                           | —                          | —                            | —                    | —                       | 260                          | —                              | —                            | 421                | —              | —                |
| 4        | Актюбинская                       | —                               | —                              | —                             | —                            | —                           | —                             | —                          | —                            | —                    | —                       | —                            | —                              | —                            | —                  | 460            | 335              |
| 5        | Архангельская                     | —                               | —                              | —                             | —                            | —                           | —                             | —                          | —                            | —                    | —                       | —                            | —                              | —                            | —                  | 395            | 371              |
| 6        | Астраханская                      | 190                             | —                              | —                             | 190                          | —                           | —                             | —                          | —                            | —                    | —                       | —                            | —                              | —                            | 463                | 216            | 258              |
| 7        | Башкирская А.С.С.Р.               | 333                             | —                              | —                             | 333                          | —                           | 302                           | —                          | —                            | —                    | 229                     | 338                          | 280                            | 408                          | 272                | 312            | 224              |
| 8        | Брянская                          | 245                             | —                              | 285                           | 237                          | 253                         | 274                           | —                          | —                            | —                    | —                       | —                            | 274                            | —                            | —                  | —              | 417              |
| 9        | Бурято-монгол, А.С.С.Р.           | 400                             | —                              | —                             | 400                          | —                           | —                             | —                          | —                            | —                    | —                       | —                            | —                              | —                            | 391                | —              | —                |
| 10       | Владимирская                      | 247                             | 379                            | —                             | 231                          | —                           | —                             | —                          | —                            | —                    | —                       | —                            | —                              | —                            | 362                | 318            | 226              |
| 11       | Вологодская                       | 294                             | 331                            | —                             | 287                          | —                           | —                             | —                          | —                            | —                    | —                       | —                            | —                              | —                            | 365                | —              | 245              |
| 12       | Воронежская                       | 200                             | 223                            | —                             | —                            | —                           | —                             | —                          | —                            | —                    | —                       | —                            | —                              | —                            | 223                | 346            | 249              |
| 13       | Вотская обл.                      | 272                             | —                              | —                             | 272                          | —                           | —                             | —                          | —                            | —                    | —                       | —                            | —                              | —                            | —                  | 308            | 183              |
| 14       | Вятская                           | 286                             | 251                            | —                             | —                            | —                           | 236                           | —                          | —                            | —                    | 219                     | —                            | 247                            | —                            | 253                | 255            | 214              |
| 15       | Гомельская                        | 325                             | 325                            | —                             | —                            | —                           | —                             | —                          | —                            | —                    | —                       | —                            | —                              | —                            | 401                | 414            | 332              |
| 16       | Дагестанская А.С.С.Р.             | —                               | —                              | —                             | —                            | —                           | 303                           | —                          | —                            | 303                  | —                       | —                            | —                              | —                            | 352                | —              | 337              |
| 17       | Дальне-Восточная                  | 313                             | —                              | —                             | 313                          | —                           | 331                           | 322                        | —                            | —                    | —                       | 386                          | 389                            | —                            | 333                | 410            | 335              |
| 18       | Джетысуйская                      | 359                             | —                              | —                             | —                            | 359                         | —                             | —                          | —                            | —                    | —                       | —                            | —                              | —                            | —                  | —              | —                |
| 19       | Ивано-Вознесенская                | 389                             | 493                            | —                             | 272                          | —                           | 371                           | —                          | —                            | —                    | —                       | —                            | —                              | —                            | —                  | 389            | 376              |
| 20       | Калужская                         | 206                             | 358                            | —                             | 170                          | —                           | 320                           | —                          | —                            | —                    | —                       | —                            | 320                            | —                            | —                  | 290            | 240              |
| 21       | Карельская А.С.С.Р.               | 361                             | —                              | —                             | —                            | —                           | —                             | —                          | —                            | —                    | —                       | —                            | —                              | —                            | 178                | 347            | 301              |
| 22       | Киргизская обл.                   | —                               | —                              | —                             | —                            | —                           | 260                           | 260                        | —                            | —                    | —                       | —                            | —                              | —                            | —                  | —              | —                |
| 23       | Коми обл.                         | —                               | —                              | —                             | —                            | —                           | 153                           | —                          | —                            | —                    | —                       | —                            | 155                            | —                            | —                  | —              | —                |
| 24       | Костромская                       | —                               | —                              | —                             | —                            | —                           | —                             | —                          | —                            | —                    | —                       | —                            | —                              | —                            | 439                | 346            | 249              |
| 25       | Кустанайская                      | —                               | —                              | —                             | —                            | —                           | 289                           | —                          | —                            | —                    | —                       | 289                          | —                              | —                            | —                  | —              | —                |
| 26       | Курская                           | 206                             | 207                            | —                             | —                            | —                           | —                             | —                          | —                            | —                    | —                       | —                            | —                              | —                            | 254                | 321            | 199              |
| 27       | Крымская А.С.С.Р.                 | 306                             | 306                            | —                             | —                            | —                           | —                             | —                          | —                            | —                    | —                       | —                            | —                              | —                            | 366                | 300            | 270              |
| 28       | г. Ленинград                      | 441                             | —                              | 377                           | 501                          | 437                         | —                             | —                          | —                            | —                    | —                       | —                            | —                              | —                            | 519                | 473            | 375              |
| 29       | Ленинградская                     | 362                             | —                              | —                             | 362                          | —                           | —                             | —                          | —                            | —                    | —                       | —                            | —                              | —                            | 452                | 514            | 291              |
| 30       | Марийская обл.                    | 199                             | —                              | —                             | 199                          | —                           | —                             | —                          | —                            | —                    | —                       | —                            | —                              | —                            | —                  | —              | —                |
| 31       | г. Москва                         | 407                             | 347                            | 416                           | 421                          | —                           | 455                           | —                          | —                            | —                    | —                       | —                            | 438                            | 589                          | 468                | 505            | 443              |
| 32       | Московская                        | 300                             | 337                            | 282                           | 267                          | —                           | 313                           | —                          | —                            | —                    | —                       | —                            | 381                            | 462                          | 470                | 363            | 248              |
| 33       | Мурманская                        | —                               | —                              | —                             | —                            | —                           | —                             | —                          | —                            | —                    | —                       | —                            | —                              | —                            | —                  | 376            | —                |
| 34       | Немцев-Поволж. А.С.С.Р.           | —                               | —                              | —                             | —                            | —                           | —                             | —                          | —                            | —                    | —                       | —                            | —                              | —                            | 248                | 287            | 301              |
| 35       | Нижегородская                     | 256                             | 314                            | —                             | 221                          | —                           | 280                           | —                          | —                            | 361                  | —                       | —                            | 278                            | —                            | 354                | 308            | 255              |
| 36       | Новгородская                      | 282                             | 348                            | 253                           | 278                          | 232                         | 221                           | —                          | —                            | —                    | —                       | —                            | —                              | —                            | 447                | 270            | 271              |
| 37       | Оренбургская                      | 281                             | 294                            | —                             | —                            | —                           | —                             | —                          | —                            | —                    | —                       | —                            | —                              | —                            | —                  | 463            | 309              |
| 38       | Орловская                         | 280                             | 280                            | —                             | —                            | —                           | —                             | —                          | —                            | —                    | —                       | —                            | —                              | —                            | 308                | 351            | 206              |
| 39       | Пензенская                        | 247                             | —                              | —                             | 247                          | —                           | —                             | —                          | —                            | —                    | —                       | —                            | —                              | —                            | 277                | 249            | 256              |
| 40       | Псковская                         | 232                             | 181                            | —                             | 238                          | —                           | —                             | —                          | —                            | —                    | —                       | —                            | —                              | —                            | —                  | 270            | 288              |
| 41       | Рязанская                         | 309                             | —                              | —                             | 317                          | 298                         | 234                           | 183                        | —                            | —                    | —                       | —                            | 335                            | —                            | —                  | 315            | 240              |
| 42       | Самарская                         | 334                             | 334                            | —                             | —                            | —                           | —                             | —                          | —                            | —                    | —                       | —                            | —                              | —                            | 378                | 414            | 366              |
| 43       | Саратовская                       | 398                             | 377                            | —                             | 241                          | 457                         | —                             | —                          | —                            | —                    | —                       | —                            | —                              | —                            | 418                | 345            | 316              |
| 44       | Северо-Двинская                   | —                               | —                              | —                             | —                            | —                           | —                             | —                          | —                            | —                    | —                       | —                            | —                              | —                            | —                  | 311            | 294              |
| 45       | Северо-Кавказский край            | 359                             | 350                            | —                             | 344                          | 367                         | 360                           | 361                        | 337                          | 351                  | —                       | —                            | —                              | 404                          | 436                | 399            | 334              |
| 46       | Семипалатинская                   | —                               | —                              | —                             | —                            | —                           | 293                           | 258                        | —                            | —                    | —                       | 290                          | —                              | —                            | —                  | 345            | —                |
| 47       | Сибирский край                    | 367                             | 355                            | 455                           | 347                          | 284                         | 374                           | 358                        | —                            | —                    | —                       | 470                          | —                              | —                            | 423                | 328            | 348              |
| 48       | Смоленская                        | 252                             | 332                            | —                             | 236                          | —                           | 349                           | —                          | —                            | —                    | —                       | —                            | —                              | —                            | 371                | 341            | 289              |
| 49       | Сталинградская                    | —                               | —                              | —                             | —                            | —                           | 406                           | —                          | —                            | 367                  | —                       | —                            | 417                            | —                            | 467                | —              | 384              |
| 50       | Тамбовская                        | 172                             | —                              | —                             | —                            | —                           | —                             | —                          | —                            | —                    | —                       | —                            | —                              | —                            | 305                | —              | 167              |
| 51       | Татарская А.С.С.Р.                | 354                             | —                              | —                             | 354                          | —                           | —                             | —                          | —                            | —                    | —                       | —                            | —                              | —                            | 292                | 301            | 238              |
| 52       | Тверская                          | 279                             | 347                            | 271                           | 278                          | —                           | 205                           | 187                        | —                            | —                    | —                       | —                            | 283                            | —                            | 348                | 312            | 289              |
| 53       | Тульская                          | 299                             | 340                            | —                             | —                            | —                           | 311                           | 329 1)                     | —                            | —                    | —                       | —                            | —                              | —                            | 337                | 335            | 260              |
| 54       | Ульяновская                       | 266                             | 266                            | —                             | —                            | —                           | 316                           | 293                        | —                            | —                    | —                       | —                            | —                              | —                            | 356                | 256            | 236              |
| 55       | Уральская обл.                    | 256                             | 257                            | —                             | 306                          | —                           | 403                           | —                          | 403                          | —                    | 232                     | 415                          | 321                            | 357                          | 313                | 325            | 292              |
| 56       | Уральская губ.                    | —                               | —                              | —                             | —                            | —                           | —                             | —                          | —                            | —                    | —                       | —                            | —                              | —                            | 401                | —              | —                |
| 57       | Череповецкая                      | 261                             | —                              | —                             | 261                          | —                           | —                             | —                          | —                            | —                    | —                       | —                            | —                              | —                            | 368                | 472            | 233              |
| 58       | Чувашская                         | —                               | —                              | —                             | —                            | —                           | —                             | —                          | —                            | —                    | —                       | —                            | —                              | —                            | —                  | —              | 166              |
| 59       | Ярославская                       | 316                             | 275                            | 324                           | —                            | —                           | 356                           | —                          | —                            | 356                  | —                       | —                            | —                              | —                            | 356                | 386            | 277              |
| 60       | Белорусская                       | 321                             | 373                            | —                             | 312                          | —                           | —                             | —                          | —                            | —                    | —                       | —                            | —                              | —                            | 398                | 488            | 330              |
| 61       | Украина                           | 313                             | 306                            | 344                           | 324                          | 319                         | 339                           | 314                        | —                            | —                    | 389                     | —                            | 368                            | —                            | 380                | 408            | 340              |
| 62       | Узбекистан                        | —                               | —                              | —                             | —                            | —                           | 251                           | 256                        | 245                          | 240                  | —                       | —                            | —                              | —                            | 449                | 409            | 327              |
| 63       | Зеравшанская                      | —                               | —                              | —                             | —                            | —                           | —                             | —                          | —                            | —                    | —                       | —                            | —                              | —                            | —                  | —              | —                |
| 64       | Самаркандская                     | —                               | —                              | —                             | —                            | —                           | 260                           | 260                        | —                            | —                    | —                       | —                            | —                              | —                            | 340                | —              | —                |
| 65       | Ташкентская                       | —                               | —                              | —                             | —                            | —                           | —                             | —                          | —                            | —                    | —                       | —                            | —                              | —                            | —                  | 409            | 327              |
| 66       | Ферганская                        | —                               | —                              | —                             | —                            | —                           | 242                           | 225                        | 245                          | 240                  | —                       | —                            | —                              | —                            | 496                | —              | —                |
| 67       | Туркменистан                      | 299                             | —                              | —                             | 300                          | —                           | 270                           | 176                        | 299                          | —                    | —                       | —                            | —                              | —                            | 367                | 345            | —                |
| 68       | Забайкальская С.Ф.С.Р.            | 303                             | 292                            | —                             | 320                          | 324                         | 299                           | 196                        | 306                          | 297                  | —                       | —                            | 439                            | 194                          | 351                | 414            | 330              |
| 69       | Азербайджан                       | 316                             | 309                            | —                             | —                            | 324                         | 305                           | —                          | 306                          | 297                  | —                       | —                            | 439                            | —                            | 337                | 433            | 352              |
| 70       | Армения                           | 194                             | —                              | —                             | —                            | —                           | 194                           | —                          | —                            | —                    | —                       | —                            | —                              | 194                          | 313                | —              | —                |
| 71       | Грузия                            | 290                             | 276                            | —                             | 320                          | —                           | 236                           | 196                        | —                            | —                    | —                       | —                            | —                              | —                            | 484                | 369            | 297              |

1) Асфальтовое производство.

# СТАТИСТИКА ТРУДА

---

ЕЖЕМЕСЯЧНЫЙ ОРГАН  
ЦЕНТРАЛЬНОГО БЮРО СТАТИСТИКИ ТРУДА

ВЦСПС, ЦСУ, НКТ.

ЧЕТВЕРТЫЙ ГОД ИЗДАНИЯ.

Под редакцией А. Г. РАШИНА.



## № 11-12



МОСКВА

ИЗДАНИЕ ВСЕСОЮЗНОГО ЦЕНТРАЛЬНОГО СОВЕТА ПРОФСОЮЗОВ

1926

## ИЗДАНИЕ ВЦСПС.


Принимается подписка на 1927 г. на ежемесячный журнал

# „СТАТИСТИКА ТРУДА“

орган центрального бюро статистики труда ВЦСПС, ЦСУ, НКТ  
под редакцией А. Г. РАШИНА.

### В ЖУРНАЛЕ ПРИНИМАЮТ УЧАСТИЕ:

Березанский, Л. В., Берлин, И. А., Буянов, М. И., Вовси, М., Воробьев, Н. Я., Гиндина, Р. Д., Гольцман, М. Т., Гохман, И. З., Гухман, Б. А., Дубинская, И. Н., Зайцев, В. А., Иозефович, С. Л., Катель, М. Я., Кабо, Е. О., Кохн, М. П., Магазинер, Л. А., Майзельс, Д. Л., Маркузон, Ф. Д., Мельников, А. А., Минц, Л. Е., Овсянников, В. С., Пакшвер, В. И., Полляк, Г. С., Пушнова, Л. П., Рашин, А. Г., Стопани, А. М., Струмилин, С. Г., Фалькнер, С. А., Филиппова, Н. А., Фрейман, Л. И., Шофман, Ф. М., Энгель, И., Яковлева, К. Н., Яроцкий, В. Я.



В вышедших номерах журнала среди прочего материала помещены статьи по следующим вопросам:

1. ИНДЕКСЫ СТАТИСТИКИ ТРУДА. 2. БЮДЖЕТ И ПИТАНИЕ РУССКОГО РАБОЧЕГО И СЛУЖАЩЕГО в 1922—1926 гг. 3. ЗАРАБОТНАЯ ПЛАТА в 1922—1926 гг. 4. ДВИЖЕНИЕ ТАРИФНЫХ СТАВОК ПО КОЛДОВОГОРАМ. 5. ТАРИФИКАЦИЯ РАБОЧИХ И СЛУЖАЩИХ. 6. ДВИЖЕНИЕ ЧИСЛЕННОСТИ И СОСТАВ ПРОМЫШЛЕННЫХ РАБОЧИХ И СЛУЖАЩИХ в 1922—1926 гг. 7. ДВИЖЕНИЕ РОЗНИЧНЫХ ЦЕН ЗА 1922—1926 гг. 8. ТРУДОВЫЕ КОНФЛИКТЫ в 1922—25 гг. 9. ЗАРАБОТНАЯ ПЛАТА В ЗАПАДНОЙ ЕВРОПЕ. 10. БЕЗРАБОТИЦА в 1922—26 гг. 11. ЧИСЛЕННОСТЬ ЧЛЕНОВ ПРОФСОЮЗОВ. 12. ФИНАНСЫ СОЮЗОВ. 13. СОЦИАЛЬНОЕ СТРАХОВАНИЕ. 14. ДЕЯТЕЛЬНОСТЬ ИНСПЕКЦИИ ТРУДА И ПР.

### АДРЕС РЕДАКЦИИ:

МОСКВА „11“, Солянка, 12, Дворец Труда, ВЦСПС, ком. 411. — Телефон 2-13-16.

### ОГЛАВЛЕНИЕ № 11—12.

1. Дифференциация заработной платы служащих в марте 1926 г. (по союзу совторгслужащих).
2. Численность рабочих и служащих ценовой промышленности СССР на 1/VII 1926 г.
3. Безработица за 2-ю половину 1925—1926 г. по данным Бирж Труда.
4. Группировка промышленных рабочих и служащих по размерам заработков в марте 1926 г.
5. Бюджет Московской рабочей семьи (по материалам текущего обследования за 1925 г.)
6. Состав членов союза кожевников в августе—сентябре 1925 г.
7. Заработная плата в крупной промышленности в июле—сентябре 1926 г. (таблица).
8. Распределение промышленных служащих и млад. обл. персонала промышленности СССР по тарифным разрядам на 1 марта 1926 г. (таблица).

Е. Решетов.  
К.  
Л. Минц.

А. Р.  
Р. Гиндина.  
Б. Иссинский.



# О П Е Ч А Т К И

В № 9 „Статистики Труда“ на стр. 14 по недосмотру типографии неправильно напечатана одна графа таблицы.

Графу таблицы „Из общего числа работников получали в червон. руб. в  $\frac{0}{10} \frac{0}{10}$  к итогу“ от 50,01—60 для работников по профессиям.

а) рабочие.

*Следует читать:*

*Вместо напечатан.:*

|      |      |
|------|------|
| 4.8  | 4.8  |
| 9.2  | 9.2  |
| 20.9 | 0.9  |
| 13.9 | 23.9 |
| 49.0 | 19.0 |
| 40.0 | 40.0 |
| 55.1 | 45.1 |
| 23.6 | 53.6 |
| 3.3  | 23.3 |
| 21.4 | 1.4  |
| 50.2 | 20.2 |
| 23.1 | 53.1 |
| 0.5  | 20.5 |
| 15.3 | 5.3  |
| 54.5 | 14.5 |
| 18.8 | 58.8 |
| 14.2 | 14.2 |
| 10.1 | 10.1 |
| 12.0 | 12.0 |
| 7.4  | 17.4 |
| 2.2  | 2.2  |
| 18.2 | 8.2  |
| 0.4  | 10.4 |

# СТАТИСТИКА ТРУДА

№ 11-12

1926 г.

№ 11-12

## Дифференциация заработной платы служащих в марте 1926 года. (По союзу советских служащих).

Обследование дифференциации заработной платы служащих в марте 1926 г. было проведено ЦК Союза Советских служащих по сравнительно узкой программе: были выделены всего 17 должностей при обследовании зарплаты служащих административно-советских и кредитных учреждений и управленческого аппарата госторговли и кооперации и 14 должностей при обследовании зарплаты служащих магазинов и складов. Служащие остальных должностей были объединены в группу прочих служащих.

Отказ ЦК от обследования зарплаты всех без исключения должностей, встречающихся в учреждениях, объединяемых союзом служащих, как это было проделано в августе 1925 г., был обусловлен желанием охватить обследованием возможно большую территорию и круг учреждений, в целях выявления дифференциации заработной платы служащих не только губернских и окружных, но и уездных городов. Кроме того, это обследование имело целью выявить оплату труда служащих по отдельным республикам входящим, в СССР.

Обследованию подлежали все учреждения наркоматской группы, объединяемые союзом служащих, исполкомы, нарсуды, исправдома, кредитные учреждения, управленческий аппарат госторговли (синдикаты и акционерные общества) и кооперации, госстрах и страхкассы. Кроме того из непосредственно торгующих предприятий обследованию подлежали все магазины и лавки госторговли и кооперации с числом служащих не менее 7 в Москве и Ленинграде, не менее 5 в губернских, областных и республиканских центрах, не менее 3-х в окружных и 2-х в уездных городах.

В среднем по СССР обследованием охвачено 36% (210 тыс. чел.) всех служащих, обслуживаемых союзом советских служащих на территории столичных, республиканских, областных, губернских, окружных и уездных городов (село обследованию не подлежало).

По отдельным группам городов число охваченных обследованием служащих в процентах к общему числу служащих на территории отдельных групп городов составляло:

По Москве 36,0%, по Ленинграду—69,7%, по губгородам провинции РСФСР 39,7%, по окргородам 28%, по уездгородам 19,7%, в среднем по РСФСР 35,1%, по Харькову 54,9%, по окргородам Украины 37,4%, в среднем по городам Украины 43,6%, по Минску 47,3%, по окргородам Белоруссии 15,2%, в среднем по Белоруссии 27,6%, по Тифлису 48,7%, по Баку 40,9%, по уездгородам ЗСФСР 23,8%, в среднем по Зак. Федерации 36,5%.

Таким образом территориальный охват обследования вполне достаточен для того, чтобы полученные на основании его показатели считать типичными для отдельных групп городов.

Приведем данные о числе служащих, охваченных обследованием по отдельным группам учреждений и должностям. (См. табл. А.).

Служащие выделенных должностей (17 должностей в адм. советск. аппараты и 14 в магаз. и склады) по отдельным группам учреждений составляют от 54 до 93% всех служащих в обследуемых учреждениях и предприятиях.

Программа обследования охватывала следующие вопросы:

- 1) распределение служащих отдельных должностей по размеру основных окладов, понимая под основным окладом установленную ставку и постоянные к ней надбавки: на грузка, спецставки;
- 2) учтена сумма основных окладов и общая сумма заработной платы служащих каждой из выделенных должностей;
- 3) учтен состав заработной платы и
- 4) по всем этим вопросам по каждой из выделенных должностей имеются данные о заработках мужчин и женщин.

Число служащих, охваченных обследованием по отдельным группам учреждений и должностям. Табл. А.

| Наименование<br>должностей         | По всем группам<br>учреждений | В т о м ч и с л е |                 |                     |                       |                      |                 |
|------------------------------------|-------------------------------|-------------------|-----------------|---------------------|-----------------------|----------------------|-----------------|
|                                    |                               | Госбюджет.        | Местнобюд.      | Кредитн.<br>учрежд. | Управленч.<br>аппарат | Магазины и<br>склады |                 |
|                                    |                               | Гос-<br>торг.     | Коопе-<br>рация | Гос-<br>торг.       | Коопе-<br>рация       | Гос-<br>торг.        | Коопе-<br>рация |
| Всего обследов. служащих           | 210.010                       | 59.195            | 42.008          | 19.672              | 22.916                | 19.618               | 17.020          |
| В том числе:                       |                               |                   |                 |                     |                       |                      |                 |
| 1 Бухгалтеров . . . . .            | 10.675                        | 3.792             | 427             | 2.646               | 2.692                 | 1.118                | —               |
| 2 Пом. бухгалтеров . . . . .       | 4.473                         | 1.487             | 120             | 745                 | 1.200                 | 917                  | —               |
| 3 Счетоводов . . . . .             | 15.611                        | 2.004             | 765             | 2.427               | 4.071                 | 3.893                | 1.315           |
| 4 Конторщиков бухгалт. . . . .     | 3.095                         | 704               | 248             | 315                 | 495                   | 758                  | 255             |
| 5 Кассиров . . . . .               | 7.328                         | 740               | 82              | 1.577               | 608                   | 529                  | 1.088           |
| 6 Счетчики кассовых . . . . .      | 955                           | 523               | 2               | 415                 | 1                     | 14                   | —               |
| 7 Депопроизводителей . . . . .     | 9.115                         | 4.566             | 3.141           | 373                 | 513                   | 522                  | —               |
| 8 Регистраторов журн. . . . .      | 2.640                         | 1.065             | 945             | 128                 | 300                   | 202                  | —               |
| 9 Машинистов . . . . .             | 7.300                         | 3.079             | 1.341           | 858                 | 1.243                 | 779                  | —               |
| 10 Статистиков I и II раз. . . . . | 4.760                         | 3.728             | 215             | 159                 | 339                   | 319                  | —               |
| 11 Статистиков счетчиков . . . . . | 1.196                         | 1.091             | 26              | 7                   | 10                    | 62                   | —               |
| 12 Курьеров рассылок . . . . .     | 5.603                         | 1.768             | 1.315           | 1.125               | 756                   | 639                  | —               |
| 13 Строчек . . . . .               | 5.058                         | 1.018             | 538             | 320                 | 508                   | 725                  | 765             |
| 14 Инспекторов . . . . .           | 6.748                         | 5.236             | 402             | 647                 | 311                   | 152                  | —               |
| 15 Милиционеро . . . . .           | 15.725                        | —                 | 15.725          | —                   | —                     | —                    | —               |
| 16 Надзирателей . . . . .          | 6.835                         | 3.174             | 3.661           | —                   | —                     | —                    | —               |
| 17 Завед. магазинами . . . . .     | 3.600                         | —                 | —               | —                   | —                     | 1.210                | 2.390           |
| 18 Зам. и пом. зав. магаз. . . . . | 1.682                         | —                 | —               | —                   | —                     | 624                  | 1.058           |
| 19 Завед. складами . . . . .       | 581                           | —                 | —               | —                   | —                     | 247                  | 334             |
| 20 Зам. и пом. зав. склад. . . . . | 296                           | —                 | —               | —                   | —                     | 94                   | 202             |
| 21 Товароведов . . . . .           | 820                           | —                 | —               | —                   | —                     | 629                  | 191             |
| 22 Продавцов . . . . .             | 17.086                        | —                 | —               | —                   | —                     | 4.539                | 12.547          |
| 23 Младших продавцов . . . . .     | 2.521                         | —                 | —               | —                   | —                     | 774                  | 1.747           |
| 24 Звеньевых продавцов . . . . .   | 3.207                         | —                 | —               | —                   | —                     | 1.038                | 2.169           |
| 25 Упаковщиков . . . . .           | 971                           | —                 | —               | —                   | —                     | 662                  | 309             |
| 26 Чернорабочих . . . . .          | 2.337                         | —                 | —               | —                   | —                     | 1.162                | 1.175           |

При исчислении средних показателей по группам учреждений, городов и республик мы пользовались следующими методами:

При исчислении средних ставок служащих отдельных групп учреждений (см. табл. 1 и 2) в пределах каждой из приведенных групп городов (Москва, губгорода, окргорода и т. д.) нами взят фактический (представленный в разработке) вес отдельных учреждений в каждой группе. Средние ставки служащих отдельных групп учреждений по отдельным республикам и по всем городам СССР получены путем взвешивания средней зарплаты служащих отдельных должностей в различных группах городов по общему числу служащих в данной группе учреждений, при этом нами условно принят одинаковый профсостав служащих во всех территориальных группах городов (так как данных о профсоставе служащих мы не имеем).

Средние ставки служащих отдельных должностей в среднем по всем группам учреждений по отдельным республикам и СССР в целом выведены путем взвешивания средней (для соответствующих республик) ставки служащих отдельных групп учреждений по общему числу служащих в данной группе учреждений.

Данные о распределении служащих отдельных групп учреждений (см. табл. 9) по размерам месячных окладов, также взвешены по числу служащих в каждой из указанных групп учреждений.

Средние основные ставки мужчин и женщин в среднем по всем группам учреждений взвешены по числу мужчин и женщин в каждой из перечисленных групп учреждений. В виду того, что подробный анализ дифференциации заработной платы служащих был дан в № 4—5 Стат. Трудов. Гольцманом по данным за август м-ц 1925 г. и поскольку данные мартовского обследования (1926 г.) подтверждают его

Средние основные ставки (без приработков) служащих отдельных должностей в госбюджетных, местно-бюджетных и кредитных учреждениях, в управленческом аппарате и магазинах и складах госторговли и кооперации в марте 1926 г. (в червонных рублях)

Таблица 1.

| Наименование должностей       | С. С. С. Р.                      |                 |                 |             |             |                           |        |           |                    |                                       | Р. С. Ф. С. Р.   |                |                           |         |                  | Украинская ССР            |       |                  |                           |        | Белорусская ССР |                |                           |                |                | Закавказская СФСР |                   |  |  |  |
|-------------------------------|----------------------------------|-----------------|-----------------|-------------|-------------|---------------------------|--------|-----------|--------------------|---------------------------------------|------------------|----------------|---------------------------|---------|------------------|---------------------------|-------|------------------|---------------------------|--------|-----------------|----------------|---------------------------|----------------|----------------|-------------------|-------------------|--|--|--|
|                               | в том числе                      |                 |                 |             |             | В среднем по всем городам | Москва | Ленинград | Губернские го-рода | В среднем по столич. и губер. городам | Окружные го-рода | Уездные города | В среднем по всем городам | Харьков | Окружные го-рода | В среднем по всем городам | Минск | Окружные го-рода | В среднем по всем городам | Тифлис | Вану            | Уездные города | В среднем по всем городам |                |                |                   |                   |  |  |  |
|                               | Столич. об-ласт. и губер. города | Окружные города | Уездные го-рода | в том числе |             |                           |        |           |                    |                                       |                  |                |                           |         |                  |                           |       |                  |                           |        |                 |                |                           |                |                |                   |                   |  |  |  |
|                               |                                  |                 |                 |             | С. С. С. Р. |                           |        |           |                    |                                       |                  |                |                           |         |                  |                           |       |                  |                           |        |                 |                |                           | Р. С. Ф. С. Р. | Украинская ССР | Белорусская ССР   | Закавказская СФСР |  |  |  |
| Все служащие                  | 85.3                             | 60.8            | 48.3            | 121.8       | 102.4       | 59.4                      | 84.2   | 56.1      | 46.2               | 72.0                                  | 96.5             | 65.5           | 73.6                      | 71.1    | 51.2             | 60.3                      | 95.1  | 83.2             | 67.8                      | 82.8   |                 |                |                           |                |                |                   |                   |  |  |  |
| в том числе:                  |                                  |                 |                 |             |             |                           |        |           |                    |                                       |                  |                |                           |         |                  |                           |       |                  |                           |        |                 |                |                           |                |                |                   |                   |  |  |  |
| Инспектора РКК                | —                                | —               | —               | 174.6       | 158.4       | 108.1                     | 134.9  | 125.1     | 103.2              | 133.4                                 | —                | —              | —                         | —       | —                | —                         | —     | 131.3            | 127.3                     | —      | 129.8           |                |                           |                |                |                   |                   |  |  |  |
| Инспектора Отд. Труда         | —                                | —               | —               | 183.5       | 171.7       | 117.1                     | 144.3  | 130.9     | 103.2              | 133.2                                 | —                | —              | —                         | —       | —                | —                         | —     | 158.2            | 136.4                     | —      | 143.9           |                |                           |                |                |                   |                   |  |  |  |
| Инспектора финан.             | —                                | —               | —               | 178.4       | 146.1       | 92.3                      | 126.1  | 83.3      | 69.1               | 107.7                                 | —                | —              | —                         | —       | —                | —                         | —     | 119.5            | 97.4                      | —      | 99.4            |                |                           |                |                |                   |                   |  |  |  |
| Инспектора прочие             | —                                | —               | —               | 158.3       | 174.9       | 86.9                      | 118.5  | 107.8     | 73.9               | 116.8                                 | —                | —              | —                         | —       | —                | —                         | —     | 114.3            | 90.2                      | —      | 104.0           |                |                           |                |                |                   |                   |  |  |  |
| В среднем для всех инспектор. | 114.7                            | 131.8           | 103.8           | 180.4       | 153.3       | 99.7                      | 131.7  | 95.0      | 73.9               | 113.9                                 | 147.1            | 121.5          | 121.5                     | 114.6   | 86.6             | 99.4                      | 134.6 | 98.4             | 94.9                      | 112.0  |                 |                |                           |                |                |                   |                   |  |  |  |
| Бухгалтера                    | 77.3                             | 87.8            | 73.7            | 112.1       | 107.2       | 68.0                      | 86.3   | 70.5      | 47.9               | 75.5                                  | 107.2            | 77.6           | 85.4                      | 82.0    | 60.9             | 70.5                      | 87.0  | 84.2             | 67.9                      | 79.8   |                 |                |                           |                |                |                   |                   |  |  |  |
| Пом. бухгалтеров              | 53.8                             | 60.1            | 51.6            | 76.1        | 82.5        | 45.9                      | 59.2   | 49.7      | 35.8               | 52.7                                  | 57.8             | 53.5           | 57.1                      | 55.4    | 46.7             | 50.7                      | 54.9  | 56.0             | 51.6                      | 61.4   |                 |                |                           |                |                |                   |                   |  |  |  |
| Счетоводы                     | 46.7                             | 53.7            | 42.2            | 70.9        | 74.0        | 40.3                      | 53.5   | 40.0      | 29.2               | 33.2                                  | 33.6             | 31.3           | 31.9                      | 37.2    | 36.0             | 41.2                      | 52.1  | 56.1             | 47.2                      | 55.0   |                 |                |                           |                |                |                   |                   |  |  |  |
| Контролеры                    | 33.1                             | 37.3            | 30.4            | 49.3        | 52.9        | 28.6                      | 37.7   | 29.3      | 22.9               | 33.2                                  | 33.6             | 31.3           | 31.9                      | 37.2    | 36.0             | 41.2                      | 52.1  | 56.1             | 47.2                      | 55.0   |                 |                |                           |                |                |                   |                   |  |  |  |
| Контролеры бухгалтерии        | 60.7                             | 68.6            | 55.0            | 88.9        | 77.2        | 55.0                      | 68.4   | 56.1      | 43.2               | 61.1                                  | 70.9             | 54.7           | 59.0                      | 58.6    | 50.4             | 54.1                      | 80.9  | 56.5             | 50.9                      | 64.5   |                 |                |                           |                |                |                   |                   |  |  |  |
| Кассеры                       | 37.3                             | 43.2            | 33.6            | 65.9        | 72.5        | 29.6                      | 44.1   | 30.7      | 23.3               | 37.7                                  | 41.0             | 36.7           | 37.8                      | 33.5    | 25.2             | 29.0                      | 40.0  | 30.0             | 29.5                      | 33.9   |                 |                |                           |                |                |                   |                   |  |  |  |
| Счетчики массовые             | 46.4                             | 53.1            | 40.8            | 72.7        | 72.5        | 39.8                      | 53.7   | 40.0      | 32.5               | 47.1                                  | 53.5             | 42.5           | 45.4                      | 45.4    | 29.8             | 36.9                      | 47.4  | 43.0             | 40.1                      | 43.8   |                 |                |                           |                |                |                   |                   |  |  |  |
| Счетчики индивидуальн.        | 36.8                             | 42.9            | 30.9            | 61.0        | 64.7        | 30.6                      | 43.8   | 27.6      | 24.5               | 37.3                                  | 41.3             | 34.4           | 36.2                      | 34.3    | 22.5             | 27.9                      | 35.0  | 32.7             | 34.2                      | 40.0   |                 |                |                           |                |                |                   |                   |  |  |  |
| Решатели журн.                | 41.2                             | 47.7            | 37.0            | 67.3        | 62.3        | 34.4                      | 47.9   | 46.4      | 33.3               | 49.7                                  | 56.0             | 47.2           | 49.5                      | 49.4    | 38.3             | 43.4                      | 42.2  | 42.1             | 35.9                      | 48.8   |                 |                |                           |                |                |                   |                   |  |  |  |
| Машинистки                    | 49.5                             | 55.7            | 46.4            | 76.0        | 68.4        | 42.6                      | 56.1   | 46.4      | 33.3               | 49.7                                  | 56.0             | 47.2           | 49.5                      | 49.4    | 38.3             | 43.4                      | 42.2  | 42.1             | 35.9                      | 48.8   |                 |                |                           |                |                |                   |                   |  |  |  |
| Статистики I и II разр.       | 26.8                             | 28.8            | 22.0            | 41.5        | 45.8        | 26.3                      | 28.7   | 28.6      | 22.0               | 26.7                                  | 51.0             | 33.6           | 38.2                      | 38.5    | 25.9             | 27.7                      | 25.2  | —                | 30.0                      | 30.0   |                 |                |                           |                |                |                   |                   |  |  |  |
| Счетоводы-счетчики            | 35.2                             | 36.3            | 32.3            | —           | 41.5        | 45.8                      | 30.2   | 35.6      | 30.5               | 16.0                                  | 34.8             | 51.0           | 33.6                      | 38.2    | 28.5             | 28.5                      | 25.2  | —                | —                         | —      | 25.2            |                |                           |                |                |                   |                   |  |  |  |
| Назиратели                    | 24.7                             | 28.8            | 21.1            | 40.0        | 41.9        | 20.4                      | 28.8   | 19.0      | 19.0               | 19.2                                  | 24.7             | 29.1           | 23.1                      | 24.7    | 17.8             | 21.9                      | 29.4  | 26.6             | 22.0                      | 26.2   |                 |                |                           |                |                |                   |                   |  |  |  |
| Курьеры-рассылные             | 27.1                             | 30.8            | 23.7            | 40.0        | 43.2        | 23.0                      | 30.5   | 23.1      | 19.2               | 19.2                                  | 27.0             | 37.2           | 24.6                      | 27.9    | 19.1             | 22.8                      | 29.8  | 27.1             | 29.8                      | 29.1   |                 |                |                           |                |                |                   |                   |  |  |  |
| Сторожа                       | —                                | —               | —               | —           | —           | —                         | —      | —         | —                  | —                                     | —                | —              | —                         | —       | —                | —                         | —     | —                | —                         | —      | —               |                |                           |                |                |                   |                   |  |  |  |
| Все служащие                  | 44.7                             | 51.7            | 43.6            | 35.9        | 66.7        | 64.6                      | 44.9   | 51.9      | 41.8               | 35.4                                  | 44.5             | 50.5           | 45.1                      | 45.7    | 37.2             | 45.2                      | 43.1  | 55.7             | 48.0                      | 39.2   | 43.7            |                |                           |                |                |                   |                   |  |  |  |
| в том числе:                  |                                  |                 |                 |             |             |                           |        |           |                    |                                       |                  |                |                           |         |                  |                           |       |                  |                           |        |                 |                |                           |                |                |                   |                   |  |  |  |
| Инспектора                    | 79.9                             | 99.0            | 74.4            | 58.7        | 117.5       | 125.3                     | 86.9   | 97.8      | 76.9               | 57.9                                  | 80.6             | 106.6          | 75.3                      | 82.2    | 78.0             | 49.5                      | 56.8  | —                | 100.0                     | 64.3   | 73.1            |                |                           |                |                |                   |                   |  |  |  |
| Бухгалтера                    | 89.9                             | 112.7           | 75.9            | 69.6        | 143.4       | 111.4                     | 99.8   | 111.2     | 84.8               | 63.1                                  | 90.3             | 109.6          | 68.9                      | 83.5    | 77.0             | 63.8                      | 67.2  | 87.9             | 97.4                      | 112.7  | 105.5           |                |                           |                |                |                   |                   |  |  |  |
| Пом. бухгалтеров              | 58.0                             | 69.9            | 44.7            | 34.8        | 87.4        | 84.3                      | 61.2   | 69.6      | 59.4               | 45.4                                  | 59.5             | 76.2           | 52.7                      | 52.7    | —                | —                         | —     | 80.0             | —                         | 40.0   | 49.1            |                |                           |                |                |                   |                   |  |  |  |
| Счетоводы                     | 43.7                             | 51.0            | 42.7            | 31.9        | 63.9        | 67.5                      | 43.0   | 50.3      | 45.2               | 32.1                                  | 43.1             | 39.5           | 23.1                      | 25.1    | 42.0             | 33.9                      | 36.0  | 43.6             | —                         | 52.2   | 50.5            |                |                           |                |                |                   |                   |  |  |  |
| Контролеры                    | 28.7                             | 34.8            | 23.3            | 19.3        | 48.6        | 43.0                      | 28.5   | 34.6      | —                  | 22.2                                  | 29.5             | 39.5           | 23.1                      | 25.1    | —                | —                         | —     | —                | —                         | —      | —               |                |                           |                |                |                   |                   |  |  |  |
| Кассеры                       | 54.9                             | 63.5            | 54.4            | 44.3        | 105.5       | 77.2                      | 46.0   | 63.1      | 55.8               | 38.4                                  | 53.2             | 72.8           | 53.1                      | 55.5    | 42.3             | 29.9                      | 33.1  | —                | —                         | 82.9   | 82.9            |                |                           |                |                |                   |                   |  |  |  |
| Депонизователи                | 35.5                             | 42.3            | 34.1            | 27.2        | 53.8        | 61.4                      | 34.6   | 41.7      | 33.8               | 25.6                                  | 34.8             | 46.1           | 28.6                      | 30.7    | 30.2             | 24.2                      | 25.8  | 30.7             | 33.6                      | 36.0   | 40.2            |                |                           |                |                |                   |                   |  |  |  |
| Регистраторы-журн.            | 27.4                             | 32.3            | 26.9            | 21.1        | 42.5        | 43.7                      | 26.2   | 31.7      | 25.6               | 20.5                                  | 26.8             | 46.2           | 32.5                      | 34.1    | 38.5             | 31.2                      | 33.1  | 33.3             | 36.0                      | 24.7   | 20.9            |                |                           |                |                |                   |                   |  |  |  |
| Машинистки                    | 33.0                             | 40.3            | 32.1            | 23.8        | 58.2        | 52.0                      | 32.5   | 40.5      | 31.8               | 23.1                                  | 33.0             | 55.5           | 42.2                      | 43.8    | 42.0             | 28.0                      | 28.3  | 34.5             | 33.9                      | 34.5   | 28.6            |                |                           |                |                |                   |                   |  |  |  |
| Статистики I и II разр.       | 46.6                             | 63.4            | 40.1            | 29.4        | 78.3        | 65.9                      | 29.0   | 34.7      | 28.9               | 26.8                                  | 31.1             | 39.2           | 30.0                      | 31.1    | 31.5             | 28.3                      | 28.3  | 32.4             | 27.0                      | 23.2   | 23.5            |                |                           |                |                |                   |                   |  |  |  |
| Миллионеры                    | 30.8                             | 34.8            | 29.4            | 26.6        | 46.0        | 46.6                      | 30.0   | 32.3      | 24.9               | 23.8                                  | 27.7             | 53.8           | 37.5                      | 39.5    | —                | 20.1                      | 16.8  | 25.0             | 28.4                      | 20.2   | 22.7            |                |                           |                |                |                   |                   |  |  |  |
| Назиратели                    | 29.3                             | 33.1            | 31.1            | 23.7        | —           | 48.5                      | 30.0   | 32.3      | 24.9               | 23.8                                  | 27.7             | 53.8           | 37.5                      | 39.5    | —                | 20.1                      | 16.8  | 25.0             | 28.4                      | 20.2   | 22.7            |                |                           |                |                |                   |                   |  |  |  |
| Курьеры-рассылные             | 20.0                             | 25.2            | 18.2            | 14.4        | 37.5        | 42.3                      | 18.2   | 25.1      | 15.9               | 13.5                                  | 19.6             | 26.1           | 20.1                      | 20.8    | 20.4             | 16.8                      | 16.8  | 25.8             | 28.3                      | 20.3   | 22.8            |                |                           |                |                |                   |                   |  |  |  |
| Сторожа                       | 20.9                             | 26.3            | 19.2            | 14.8        | 38.3        | 30.9                      | 21.9   | 26.6      | 17.3               | 14.0                                  | 20.8             | —              | 21.4                      | 21.4    | —                | —                         | —     | —                | —                         | —      | —               |                |                           |                |                |                   |                   |  |  |  |
| Все служащие                  | 96.6                             | 106.4           | 87.0            | 75.1        | 124.6       | 99.9                      | 86.5   | 104.9     | 81.6               | 73.4                                  | 94.9             | 121.6          | 95.8                      | 103.6   | 93.9             | 74.1                      | 84.0  | 118.1            | 104.7                     | 100.2  | 108.9           |                |                           |                |                |                   |                   |  |  |  |
| в том числе:                  |                                  |                 |                 |             |             |                           |        |           |                    |                                       |                  |                |                           |         |                  |                           |       |                  |                           |        |                 |                |                           |                |                |                   |                   |  |  |  |
| Инспектора                    | 151.3                            | 174.2           | 131.3           | 101.0       | 207.1       | 172.9                     | 135.6  | 171.7     | 121.3              | 59.1                                  | 149.4            | 203.6          | 147.2                     | 164.3   | 160.0            | 110.0                     | 135.0 | —                | 136.1                     | 128.7  | 128.7           |                |                           |                |                |                   |                   |  |  |  |
| Бухгалтера                    | 121.1                            | 127.8           | 109.8           | 115.0       | 142.1       | 128.2                     | 111.1  | 126.9     | 113.4              | 114.8                                 | 122.2            | 137.7          | 105.6                     | 115.3   | 132.3            | 93.3                      | 112.8 | 118.1            | —                         | 118.5  | 124.2           |                |                           |                |                |                   |                   |  |  |  |
| Пом. бухгалтеров              | 99.5                             | 101.1           | 98.5            | 94.8        | 109.2       | 109.7                     | 91.7   | 103.0     | 107.6              | 93.8                                  | 102.3            | 89.8           | 87.6                      | 88.3    | 82.8             | 61.0                      | 71.9  | 100.0            | 76.0                      | 110.0  | 94.0            |                |                           |                |                |                   |                   |  |  |  |
| Счетоводы                     | 66.6                             | 70.8            | 63.4            | 56.1        | 78.9        | 76.3                      | 61.4   | 71.0      | 65.1               | 55.5                                  | 67.2             | 71.0           | 61.3                      | 64.2    | 60.9             | 56.2                      | 58.5  | 70.0             | 66.6                      | 64.6   | 67.4            |                |                           |                |                |                   |                   |  |  |  |
| Контролеры                    | 44.7                             | 47.7            | 42.6            | 37.6        | 56.5        | 50.3                      | 39.7   | 48.4      | 44.8               | 36.7                                  | 45.7             | 39.4           | 39.2                      | 39.3    | —                | 45.0                      | 45.0  | —                | —                         | 50.0   | 50.0            |                |                           |                |                |                   |                   |  |  |  |
| Контролеры бухгалтерии        | 92.7                             | 95.7            | 88.6            | 88.9        | 58.8        | 92.0                      | 50.6   | 94.4      | 86.6               | 87.9                                  | 91.7             | 103.9          | 91.8                      | 95.5    | 94.7             | 83.4                      | 89.0  | 109.3            | 104.2                     | 103.4  | 106.0           |                |                           |                |                |                   |                   |  |  |  |
| Кассеры                       | 65.4                             | 67.5            | 63.4            | 61.2        | 70.8        | 55.3                      | 65.2   | 66.4      | 63.4               | 61.2                                  | 64.9             | 75.3           | 64.8                      | 68.0    | 66.0             | 41.0                      | 53.5  | 81.9             | 66.2                      | 60.8   | 71.0            |                |                           |                |                |                   |                   |  |  |  |

## III. Кредитная группа учреждений



## Управленческий аппарат кооперации

|                         |      |      |      |      |      |      |      |      |      |      |      |      |      |       |       |      |      |      |      |
|-------------------------|------|------|------|------|------|------|------|------|------|------|------|------|------|-------|-------|------|------|------|------|
| Депроизводители         | 600  | 543  | 506  | 751  | 763  | 511  | 649  | 519  | 498  | 597  | 666  | 583  | 608  | 485   | 472   | 685  | 690  | 630  | 612  |
| Регистраторы-журн.      | 467  | 388  | 377  | 703  | 684  | 439  | 586  | 375  | 455  | 536  | —    | 409  | 409  | —     | 370   | 410  | 455  | 506  | 450  |
| Машинисты               | 605  | 543  | 461  | 793  | 710  | 540  | 673  | 521  | 485  | 606  | 653  | 578  | 601  | 576   | 505   | 664  | 630  | 556  | 624  |
| Статистики I и II разр. | 831  | —    | —    | 946  | 899  | 732  | 847  | 278  | —    | 847  | 695  | —    | 695  | 101.2 | 101.2 | 610  | 825  | —    | 707  |
| Курьеры-расходные       | 327  | 293  | 263  | 424  | 421  | 276  | 359  | 321  | 256  | 316  | 361  | 318  | 331  | 313   | 277   | 372  | 341  | 362  | 359  |
| Сторожа                 | 352  | 31.1 | 298  | 464  | 440  | 290  | 386  | 321  | 290  | 356  | —    | 298  | 321  | 313   | 301   | 396  | 368  | 420  | 393  |
| Все служащие            | 814  | 818  | 595  | 1091 | 986  | 748  | 506  | 788  | 583  | 797  | 1050 | 865  | 898  | 820   | 690   | 1007 | 1043 | 904  | 977  |
| в том числе:            |      |      |      |      |      |      |      |      |      |      |      |      |      |       |       |      |      |      |      |
| Инспектора              | 1193 | 1432 | 730  | 1816 | 1595 | 1041 | 1400 | 1318 | 730  | 1176 | 2016 | 1108 | 1272 | —     | 1010  | 1459 | 1907 | —    | —    |
| Бухгалтера              | 1255 | 1362 | 1092 | 1430 | 1286 | 1199 | 1342 | 986  | 1081 | 1263 | 1557 | 1114 | 1194 | 1252  | 1010  | 1041 | 1246 | 1369 | 1557 |
| Пом. бухгалтеров        | 885  | 951  | 880  | 969  | 1257 | 828  | 947  | 586  | 748  | 1293 | 932  | 797  | 821  | 815   | 812   | 1041 | 795  | 1004 | 1004 |
| Счетоводы               | 628  | 672  | 531  | 763  | 758  | 581  | 673  | 831  | 524  | 624  | 663  | 637  | 642  | 566   | 607   | 617  | 711  | 710  | 682  |
| Контролщики             | 414  | 460  | 352  | 537  | 528  | 381  | 459  | 371  | 346  | 415  | 478  | 407  | 420  | 367   | 258   | 440  | 478  | 503  | 477  |
| Кассиры                 | 806  | 904  | 626  | 1028 | 784  | 831  | 892  | 741  | 620  | 793  | 560  | 821  | 846  | 878   | 742   | 1231 | 1230 | 779  | 1050 |
| Депроизводители         | 597  | 632  | 614  | 696  | 690  | 551  | 625  | 568  | 502  | 582  | 655  | 655  | 657  | 770   | 770   | 699  | 893  | 606  | 720  |
| Регистраторы-журн.      | 437  | 480  | 354  | 576  | 520  | 395  | 478  | 395  | 246  | 429  | 514  | 459  | 477  | 458   | 388   | 447  | 503  | 543  | 502  |
| Машинисты               | 497  | 542  | 391  | 585  | 633  | 462  | 533  | 498  | 385  | 485  | 530  | 530  | 559  | 560   | 468   | 564  | 573  | 543  | 558  |
| Статистики I и II разр. | 761  | 797  | 683  | 830  | 878  | 731  | 789  | 768  | 683  | 756  | 872  | 779  | 796  | 721   | 574   | 592  | 936  | 896  | 916  |
| Курьеры-расходные       | 292  | 290  | 217  | 403  | 360  | 262  | 327  | 264  | 214  | 286  | 363  | 307  | 317  | 367   | 330   | 411  | 270  | 296  | 323  |
| Сторожа                 | 314  | 312  | 256  | 434  | 373  | 271  | 344  | 283  | 251  | 509  | —    | 333  | 333  | 367   | 347   | 350  | 332  | 374  | 354  |

## Управленческий аппарат госторговли

|                         |      |      |      |      |      |      |      |      |      |      |      |      |      |      |      |      |      |      |      |
|-------------------------|------|------|------|------|------|------|------|------|------|------|------|------|------|------|------|------|------|------|------|
| Все служащие            | 985  | 1019 | 954  | 1158 | 1096 | 856  | 1006 | 888  | 680  | 966  | 1169 | 1049 | 1088 | 886  | 845  | 1011 | 1165 | 928  | 1072 |
| в том числе:            |      |      |      |      |      |      |      |      |      |      |      |      |      |      |      |      |      |      |      |
| Инспектора              | 1440 | 1530 | 1455 | 1584 | 1876 | 1354 | 1509 | 1530 | 969  | 1475 | 1737 | 1361 | 1483 | 1250 | 1250 | —    | 1858 | —    | 1858 |
| Бухгалтера              | 1317 | 1344 | 1288 | 1369 | 1457 | 1243 | 1319 | 1327 | 1060 | 1302 | 1415 | 1240 | 1297 | 1323 | 1294 | 1474 | 1922 | 1464 | 1686 |
| Пом. бухгалтеров        | 928  | 939  | 939  | 967  | 1116 | 845  | 927  | 953  | 722  | 916  | 946  | 916  | 927  | 977  | 975  | 1059 | 1252 | 1028 | 1146 |
| Счетоводы               | 689  | 706  | 669  | 772  | 813  | 618  | 703  | 656  | 547  | 685  | 698  | 690  | 693  | 618  | 610  | 727  | 825  | 698  | 770  |
| Контролщики             | 485  | 509  | 449  | 603  | 608  | 416  | 514  | 425  | 373  | 491  | 439  | 478  | 465  | 550  | 550  | 525  | 486  | 489  | 511  |
| Кассиры                 | 875  | 904  | 839  | 919  | 1068 | 788  | 874  | 833  | 638  | 852  | 1249 | 862  | 888  | 879  | 779  | 1000 | 1025 | 903  | 998  |
| Депроизводители         | 684  | 684  | 549  | 794  | 859  | 605  | 712  | 597  | 528  | 682  | 742  | 733  | 736  | 502  | 502  | 692  | 715  | 761  | 701  |
| Регистраторы-журн.      | 531  | 572  | 359  | 724  | 673  | 419  | 572  | 448  | 335  | 537  | 704  | 482  | 522  | 458  | 458  | 519  | 580  | 602  | 559  |
| Машинисты               | 603  | 627  | 567  | 722  | 739  | 511  | 623  | 544  | 435  | 598  | 697  | 607  | 636  | 558  | 488  | 626  | 627  | 542  | 614  |
| Статистики I и II разр. | 813  | 834  | 603  | 925  | 867  | 717  | 818  | 833  | 584  | 804  | 984  | 826  | 877  | 704  | 404  | 500  | 1016 | 789  | 934  |
| Курьеры-расходные       | 343  | 361  | 313  | 423  | 453  | 280  | 358  | 275  | 239  | 338  | 403  | 360  | 374  | 376  | 352  | 357  | 347  | 365  | 353  |
| Сторожа                 | 356  | 391  | 361  | 472  | 498  | 303  | 394  | 371  | 241  | 380  | —    | 349  | 349  | 432  | 432  | 329  | 336  | 447  | 349  |

## Магазины и склады кооперации

|                             |     |      |     |     |      |     |      |     |     |     |      |     |     |     |     |     |      |     |      |
|-----------------------------|-----|------|-----|-----|------|-----|------|-----|-----|-----|------|-----|-----|-----|-----|-----|------|-----|------|
| Все служащие                | 547 | 582  | 559 | 681 | 595  | 515 | 580  | 514 | 448 | 536 | 554  | 604 | 594 | 599 | 542 | 560 | 602  | 525 | 597  |
| в том числе:                |     |      |     |     |      |     |      |     |     |     |      |     |     |     |     |     |      |     |      |
| Зав. магазинами             | 931 | 1044 | 911 | 680 | 1028 | 928 | 1035 | 865 | 674 | 916 | 1014 | 975 | 583 | 936 | 762 | 817 | 1047 | 768 | 1072 |
| Зам. и пом. зав. магазинами | 774 | 860  | 769 | 752 | 797  | 752 | 847  | 712 | 571 | 755 | 837  | 828 | 830 | 898 | 728 | 782 | 657  | 602 | 918  |
| Продавцы                    | 540 | 575  | 553 | 437 | 563  | 508 | 574  | 533 | 430 | 530 | 485  | 581 | 563 | 605 | 565 | 578 | 540  | 531 | 622  |
| Младшие продавцы            | 432 | 475  | 394 | 368 | 483  | 412 | 474  | 357 | 365 | 429 | 402  | 422 | 418 | 414 | 449 | 438 | 400  | 405 | 513  |
| Ученики-продавцы            | 232 | 255  | 221 | 186 | 253  | 222 | 252  | 212 | 180 | 280 | 275  | 237 | 244 | 189 | 159 | 168 | 333  | 286 | 293  |
| Укладчики                   | 468 | 492  | 487 | 388 | 585  | 417 | 490  | 416 | 388 | 453 | 529  | 543 | 540 | 540 | 573 | 573 | 476  | 270 | 493  |
| Чернорабочие                | 389 | 491  | 377 | 348 | 438  | 359 | 407  | 323 | 347 | 380 | 386  | 429 | 421 | 479 | 479 | 479 | 581  | 355 | 438  |
| Счетоводы                   | 620 | 652  | 547 | 714 | 752  | 582 | 652  | 567 | 544 | 612 | 669  | 662 | 663 | 606 | 652 | 637 | 690  | 588 | 629  |
| Контролщики                 | 449 | 480  | 426 | 497 | 549  | 431 | 472  | 436 | 394 | 446 | 548  | 417 | 442 | 538 | 548 | 437 | 619  | 599 | 599  |
| Кассиры                     | 461 | 485  | 470 | 569 | 510  | 422 | 483  | 425 | 393 | 451 | 452  | 502 | 492 | 538 | 548 | 501 | 548  | 466 | 509  |
| Сторожа                     | 307 | 329  | 319 | 404 | 330  | 280 | 327  | 284 | 233 | 296 | 329  | 347 | 343 | 397 | 366 | 376 | 389  | 340 | 348  |

## Магазины и склады госторговли

|                             |      |      |      |     |      |      |      |      |     |      |      |      |      |      |     |      |      |      |      |
|-----------------------------|------|------|------|-----|------|------|------|------|-----|------|------|------|------|------|-----|------|------|------|------|
| Все служащие                | 680  | 717  | 652  | 804 | 779  | 607  | 705  | 629  | 530 | 666  | 874  | 700  | 754  | 608  | 624 | 616  | 827  | 670  | 779  |
| в том числе:                |      |      |      |     |      |      |      |      |     |      |      |      |      |      |     |      |      |      |      |
| Зав. магазинами             | 1207 | 1292 | 1146 | 907 | 1315 | 1109 | 1277 | 1191 | 892 | 1202 | 1522 | 1130 | 1240 | 1155 | 975 | 1065 | 1324 | 1227 | 1288 |
| Зам. и пом. зав. магазинами | 1031 | 1092 | 1056 | 734 | 1130 | 931  | 1176 | 1114 | 702 | 1017 | 1332 | 995  | 1100 | 1000 | —   | 1094 | 1094 | 1397 | 1159 |
| Продавцы                    | 640  | 677  | 588  | 540 | 692  | 564  | 675  | 581  | 535 | 641  | 689  | 639  | 655  | 588  | 632 | 588  | 706  | 646  | 717  |
| Младшие продавцы            | 515  | 556  | 466  | 396 | 611  | 464  | 560  | 446  | 415 | 522  | 484  | 474  | 477  | —    | 247 | 247  | 587  | 679  | 615  |
| Ученики-продавцы            | 270  | 290  | 261  | 193 | 295  | 239  | 288  | 232  | 191 | 265  | 313  | 292  | 292  | 536  | 316 | 307  | 316  | 238  | 290  |
| Укладчики                   | 477  | 507  | 477  | 349 | 588  | 447  | 501  | 447  | 344 | 469  | 598  | 508  | 536  | —    | 441 | 429  | 445  | 445  | 457  |
| Чернорабочие                | 419  | 452  | 388  | 309 | 516  | 363  | 428  | 336  | 305 | 408  | 563  | 448  | 484  | 563  | 319 | 441  | 480  | 381  | 441  |
| Счетоводы                   | 707  | 731  | 672  | 641 | 824  | 624  | 728  | 676  | 641 | 707  | 759  | 671  | 698  | 722  | 651 | 686  | 766  | 651  | 751  |
| Контролщики                 | 519  | 559  | 466  | 407 | 661  | 454  | 560  | 475  | 407 | 524  | 528  | 456  | 478  | 588  | 726 | 575  | 715  | 554  | 591  |
| Кассиры                     | 627  | 667  | 600  | 481 | 744  | 575  | 665  | 595  | 478 | 625  | 676  | 596  | 621  | 588  | —   | 627  | 715  | —    | 690  |
| Сторожа                     | 341  | 372  | 301  | 255 | 431  | 298  | 369  | 247  | 251 | 335  | 401  | 358  | 371  | 445  | 287 | 366  | 402  | 342  | 367  |

Средние основные ставки (без приработков) служащих отдельных должностей по всем группам учреждений в марте 1926 г. (в червонных рублях) Табл. 2.

| Наименование<br>должностей           | С. С. С. Р.                  |                              |                    |                     | В т о м ч и с л е |           |                 |                                      |               |                |                              |         |               |                              |                   |               |                              |        |       |                |                              |
|--------------------------------------|------------------------------|------------------------------|--------------------|---------------------|-------------------|-----------|-----------------|--------------------------------------|---------------|----------------|------------------------------|---------|---------------|------------------------------|-------------------|---------------|------------------------------|--------|-------|----------------|------------------------------|
|                                      | В среднем по<br>всем городам | В том числе:                 |                    |                     | Р. С. Ф. С. Р.    |           |                 |                                      |               |                | Украин. ССР                  |         | Белор. ССР    |                              | Закавказская СФСР |               |                              |        |       |                |                              |
|                                      |                              | Стол. обл. и<br>губерн. гор. | Окружные<br>города | Уездные го-<br>рода | Москва            | Ленинград | Губернские гор. | В сред. по стол.<br>обл. и губ. гор. | Окружные гор. | Уездные города | В среднем по<br>всем городам | Харьков | Окружные гор. | В среднем по<br>всем городам | Минск             | Окружные гор. | В среднем по<br>всем городам | Тифлис | Баку  | Уездные города | В среднем по<br>всем городам |
| Все служащие . . . . .               | 67,6                         | 77,4                         | 63,3               | 46,7                | 99,2              | 83,9      | 60,6            | 76,4                                 | 60,4          | 45,9           | 66,8                         | 90,7    | 67,1          | 72,5                         | 66,3              | 54,9          | 59,1                         | 84,9   | 77,2  | 54,2           | 69,6                         |
| в том числе:                         |                              |                              |                    |                     |                   |           |                 |                                      |               |                |                              |         |               |                              |                   |               |                              |        |       |                |                              |
| Инспектора . . . . .                 | 109,0                        | 132,9                        | 89,2               | 70,0                | 168,3             | 157,1     | 95,7            | 131,5                                | 91,8          | 69,2           | 111,9                        | 162,1   | 80,0          | 98,5                         | 112,0             | 70,6          | 87,8                         | 134,6  | 117,6 | 76,7           | 99,5                         |
| Бухгалтера . . . . .                 | 98,0                         | 111,4                        | 90,0               | 73,0                | 130,6             | 126,3     | 94,7            | 110,1                                | 96,1          | 69,6           | 98,1                         | 134,1   | 86,0          | 96,8                         | 93,6              | 73,6          | 81,0                         | 100,9  | 118,7 | 102,4          | 106,2                        |
| Пом. бухгалтеров . . . . .           | 69,2                         | 76,6                         | 67,6               | 51,6                | 89,4              | 100,6     | 63,7            | 76,2                                 | 72,5          | 50,8           | 69,4                         | 79,2    | 63,4          | 66,5                         | 67,0              | 61,5          | 63,8                         | 81,6   | 82,4  | 68,2           | 78,2                         |
| Счетоводы . . . . .                  | 55,9                         | 61,9                         | 53,3               | 42,9                | 73,9              | 75,9      | 51,1            | 61,7                                 | 53,5          | 41,8           | 55,8                         | 66,9    | 53,8          | 56,8                         | 53,4              | 47,2          | 49,5                         | 57,1   | 67,9  | 53,9           | 58,2                         |
| Контролщики бухгалтерии . . . . .    | 39,4                         | 44,2                         | 36,4               | 29,6                | 54,4              | 54,4      | 35,5            | 44,1                                 | 39,3          | 29,3           | 39,9                         | 42,3    | 34,8          | 36,5                         | 40,6              | 27,1          | 32,6                         | 49,2   | 56,8  | 39,4           | 48,1                         |
| Кассиры . . . . .                    | 63,8                         | 70,7                         | 61,5               | 48,3                | 86,9              | 75,9      | 58,0            | 69,9                                 | 61,7          | 46,0           | 63,0                         | 79,4    | 61,4          | 65,5                         | 65,3              | 59,6          | 61,9                         | 81,7   | 72,8  | 70,5           | 74,2                         |
| Счетчики-кассовые . . . . .          | 44,9                         | 50,1                         | 41,4               | 30,9                | 68,0              | 52,7      | 36,4            | 50,8                                 | 41,7          | 30,7           | 45,6                         | 49,4    | 42,6          | 44,4                         | 38,6              | 27,4          | 32,6                         | 46,8   | 37,8  | 33,7           | 40,0                         |
| Делопроизводители . . . . .          | 48,6                         | 55,9                         | 45,1               | 34,5                | 70,7              | 72,5      | 43,6            | 55,8                                 | 44,1          | 33,7           | 48,6                         | 60,0    | 47,2          | 50,1                         | 46,6              | 31,0          | 37,6                         | 51,1   | 55,2  | 41,9           | 48,1                         |
| Регистраторы-журн. . . . .           | 37,9                         | 44,7                         | 35,6               | 25,8                | 60,9              | 58,7      | 32,9            | 45,0                                 | 31,9          | 25,2           | 38,2                         | 47,0    | 35,9          | 38,1                         | 35,3              | 26,3          | 29,6                         | 37,3   | 40,5  | 30,5           | 35,2                         |
| Машинистки . . . . .                 | 44,0                         | 51,2                         | 41,2               | 28,8                | 67,4              | 63,5      | 39,1            | 51,2                                 | 40,2          | 28,2           | 43,9                         | 57,0    | 42,8          | 46,0                         | 45,9              | 35,3          | 39,2                         | 45,9   | 46,6  | 33,8           | 40,7                         |
| Статистики I и II разряда . . . . .  | 58,2                         | 63,5                         | 52,3               | 37,2                | 83,3              | 77,4      | 57,5            | 68,3                                 | 54,0          | 36,9           | 58,8                         | 67,7    | 53,1          | 56,7                         | 56,2              | 38,0          | 45,3                         | 59,8   | 70,9  | 40,1           | 53,0                         |
| счетчики . . . . .                   | 28,9                         | 31,6                         | 28,3               | 24,3                | —                 | 50,7      | 26,3            | 31,1                                 | 28,6          | 22,0           | 28,2                         | —       | —             | —                            | 30,0              | 25,9          | 27,8                         | 38,9   | —     | 34,6           | 37,0                         |
| Миллионеры . . . . .                 | 30,8                         | 34,8                         | 29,4               | 26,6                | 46,0              | 46,6      | 29,0            | 34,7                                 | 28,9          | 26,8           | 31,1                         | 39,2    | 30,0          | 31,1                         | 28,0              | 28,3          | 28,2                         | 34,5   | 33,6  | 25,9           | 23,6                         |
| Надзиратели . . . . .                | 32,1                         | 35,1                         | 31,7               | 23,7                | 41,5              | 48,8      | 30,1            | 34,4                                 | 27,5          | 23,8           | 31,1                         | 51,7    | 35,4          | 38,7                         | 28,5              | 28,3          | 28,4                         | 27,4   | 27,0  | 23,2           | 25,4                         |
| Курьеры-рассыльные . . . . .         | 25,8                         | 30,3                         | 23,1               | 17,2                | 40,4              | 41,8      | 22,0            | 30,3                                 | 21,2          | 16,6           | 25,6                         | 32,2    | 25,1          | 26,7                         | 27,5              | 22,2          | 24,1                         | 30,5   | 29,4  | 22,3           | 26,6                         |
| Сторожа . . . . .                    | 28,9                         | 33,1                         | 26,8               | 20,5                | 42,4              | 39,3      | 25,7            | 33,0                                 | 25,5          | 19,9           | 28,8                         | 37,0    | 28,3          | 29,8                         | 34,0              | 24,5          | 27,7                         | 32,4   | 30,7  | 26,9           | 29,6                         |
| Зав. магазинами . . . . .            | 103,9                        | 115,3                        | 99,4               | 74,7                | 134,9             | 113,1     | 100,6           | 114,3                                | 98,5          | 73,9           | 103,1                        | 126,8   | 102,3         | 108,1                        | 102,4             | 81,2          | 89,0                         | 114,5  | 132,0 | 87,0           | 112,2                        |
| Зам. и пом. зав. магазином . . . . . | 87,4                         | 96,1                         | 86,7               | 62,1                | 113,8             | 91,7      | 82,9            | 94,9                                 | 85,9          | 61,0           | 86,1                         | 108,4   | 88,6          | 93,3                         | 89,8              | 78,2          | 78,2                         | 94,1   | 117,0 | 77,9           | 97,5                         |
| Зав. складами . . . . .              | 109,4                        | 117,3                        | 118,7              | 82,9                | —                 | 128,9     | 109,9           | 114,2                                | 108,0         | 81,7           | 103,6                        | 139,3   | 132,0         | 133,7                        | 118,9             | 93,6          | 103,0                        | 120,2  | 140,5 | 102,0          | 122,0                        |
| Зам. и пом. зав. складами . . . . .  | 88,9                         | 95,3                         | 94,4               | 62,5                | —                 | 105,8     | 91,5            | 94,7                                 | 89,6          | 61,6           | 86,4                         | 115,8   | 101,0         | 104,5                        | 91,5              | 71,2          | 77,6                         | 78,7   | 77,6  | 71,6           | 76,0                         |
| Товароведы . . . . .                 | 85,8                         | 93,3                         | 91,4               | 59,9                | 104,4             | 110,7     | 79,7            | 91,0                                 | 84,8          | 59,4           | 83,8                         | 126,0   | 88,2          | 97,2                         | 70,0              | 89,4          | 85,7                         | 112,1  | 123,1 | 69,0           | 84,6                         |
| Продавцы . . . . .                   | 58,0                         | 62,0                         | 57,6               | 46,7                | 75,1              | 60,9      | 53,2            | 61,9                                 | 55,1          | 46,1           | 57,5                         | 58,7    | 60,1          | 59,8                         | 59,8              | 56,5          | 57,9                         | 59,9   | 75,2  | 55,7           | 64,3                         |
| Мл. продавцы . . . . .               | 46,6                         | 51,0                         | 41,9               | 38,1                | 61,8              | 52,9      | 43,4            | 51,2                                 | 39,0          | 38,0           | 46,7                         | 44,3    | 44,0          | 44,1                         | 41,4              | 49,2          | 47,2                         | 46,6   | 67,0  | 40,5           | 53,2                         |
| Ученики-продавцы . . . . .           | 24,7                         | 27,1                         | 23,5               | 18,8                | 32,4              | 26,9      | 22,9            | 26,8                                 | 21,9          | 18,3           | 24,3                         | 29,4    | 25,6          | 26,5                         | 18,9              | 18,0          | 18,2                         | 37,2   | 28,9  | 26,3           | 29,2                         |
| Упаковщики . . . . .                 | 47,2                         | 49,9                         | 48,3               | 37,6                | 55,1              | 58,8      | 43,0            | 49,5                                 | 42,7          | 37,5           | 45,9                         | 56,3    | 53,1          | 53,9                         | —                 | 57,3          | 57,3                         | 47,7   | 49,3  | 44,5           | 48,2                         |
| Чернорабочие . . . . .               | 40,1                         | 42,9                         | 38,1               | 33,6                | 48,0              | 50,4      | 36,1            | 42,3                                 | 32,8          | 33,4           | 39,1                         | 47,4    | 43,6          | 44,5                         | 51,3              | 31,9          | 45,7                         | 47,9   | 47,0  | 36,3           | 43,9                         |

выводы, мы, в целях избежания повторений, не будем заниматься подробным анализом этих данных, а дадим лишь пояснения к таблицам и постараемся выяснить, каковы особенности оплаты труда служащих уездных и окружных городов, поскольку августовское обследование не дает ответа на этот вопрос.

Таблица 1 и 2 показывают средние основные ставки служащих отдельных групп учреждений в различных группах городов и республик. Наиболее низкую заработную плату (номинальную) имеют служащие Белоруссии: зарплата служащих окргородов Белоруссии значительно ниже зарплаты в округах РСФСР и УССР и приближается к оплате труда в уездных городах РСФСР.

Наиболее высокая заработная плата по Украине.

Остановившись на соотношении в оплате труда служащих отдельных групп учреждений, необходимо отметить, что заработная плата служащих гос- и местнобюджетных учреждений попрежнему далеко отстает от зарплаты служащих хозрасчетных учреждений. Это положение, верное для всех групп городов, особенно ярко выявляется в уездных городах. Для большей наглядности приведем несколько цифр:

Средние основные ставки служащих местнобюджетных учреждений примем за 100% и тогда зарплата служащих других групп учреждений будет выражаться (в процентах).

| Должности            | Кредитные учреждения |         |          | Управ. аппарат госторг. |         |          |
|----------------------|----------------------|---------|----------|-------------------------|---------|----------|
|                      | Москва               | Губгор. | Уездгор. | Москва                  | Губгор. | Уездгор. |
| Счетоводы . . . . .  | 123,5%               | 142,8%  | 172,9%   | 120,8%                  | 143,7%  | 170,4%   |
| Машинистки . . . . . | 136,3%               | 166,1%  | 197,0%   | 124,1%                  | 157,2%  | 188,3%   |
| Курьеры . . . . .    | 113,1%               | 156,6%  | 189,6%   | 112,8%                  | 153,8%  | 177,0%   |
| Сторожа . . . . .    | 121,2%               | 132,4%  | 207,1%   | 123,2%                  | 138,4%  | 172,1%   |

Приведенные данные показывают, что в то время как в Москве зарплата служащих хозрасчетных учреждений выше зарплат служащих соответствующих должностей в местнобюджетных учреждениях всего на 12—36%, в уездных городах разрыв в оплате труда служащих этих групп выражается в 80—100% и даже больше.

2-й момент, выявляемый таблицей 1 и 2—это значительный разрыв в оплате труда служащих центра и периферии. При чем это относится только к гос. и местнобюджетным

учреждениям: в хозрасчетных учреждениях соотношение в оплате труда служащих центра и периферии сравнительно правильно. Особенно хорошо это видно из следующих данных:

Основные ставки служащих в уездных городах приняты за 100%,—тогда заработная плата служащих Москвы и губернаторов будет выражаться (в процентах).

| Наименование должностей     | Госбюджетные учрежд. |            | Местнобюджет. учрежд. |            | Кредитн. учрежд. |            | Управленч. аппарат |            |
|-----------------------------|----------------------|------------|-----------------------|------------|------------------|------------|--------------------|------------|
|                             | Москва               | Губ-города | Москва                | Губ-города | Москва           | Губ-города | Гос-торговли       | Кооперации |
| Бухгалтера . . . . .        | 234,0                | 142,0      | 227,3                 | 158,2      | 123,8            | 96,8       | 129,2              | 117,3      |
| Счетоводы . . . . .         | 242,8                | 138,0      | 199,1                 | 133,9      | 142,2            | 110,6      | 141,1              | 113,0      |
| Делопроизводители . . . . . | 223,7                | 122,5      | 210,1                 | 135,1      | 150,8            | 102,6      | 150,4              | 114,6      |
| Машинистки . . . . .        | 262,9                | 134,4      | 251,9                 | 140,7      | 174,3            | 118,7      | 166,0              | 117,5      |
| Курьеры . . . . .           | 250,0                | 127,5      | 277,7                 | 134,8      | 163,6            | 107,8      | 177,0              | 117,2      |
| Сторожа . . . . .           | 208,3                | 119,8      | 273,5                 | 156,4      | 160,0            | 100,0      | 159,9              | 125,7      |
|                             |                      |            |                       |            |                  |            | 172,9              | 107,9      |

В то время как заработная плата служащих хозрасчетных предприятий в губернаторов выше зарплат служащих уездных городов на 10—20%, а в Москве на 40—60%, в гос. и местнобюджетных учреждениях разрыв в оплате труда служащих центра и периферии выражается: по сравнению с служащими губернаторов—госбюджетная группа 25—40%, местно бюджетная 35—60%, а по сравнению с Москвой разница в оплате труда одинаковых профессий колеблется от 100 до 175%. Ясно, что такое различие в оплате труда служащих центра и периферии ни в коем случае не может быть объяснено исключительно различной стоимостью уровня жизни. В этом случае разница в оплате труда служащих не должна бы превышать 10—15% в губернаторов и 40—45% в Москве. Не играет здесь, очевидно, большой роли и квалификация (можно предположить, что в центральных учреждениях требуются служащие повышенной квалификации), поскольку данные говорят о том, что такого рода резкие расхождения в оплате труда служащих одинаково присущи и неквалифицированным работникам: сторожам, курьерам и т. д.



Средние ставки (без приработков) служащих отдельных должностей в различных губернских учреждениях РСФСР.  
(в червонных рублях). Данные по 31 губ. городу

Табл. 3.

| Группы учреждений               | Наименование учреждений              | Всех служащих | В том числе |                    |           |            |         |                   |            |            |                        |         |         |            |
|---------------------------------|--------------------------------------|---------------|-------------|--------------------|-----------|------------|---------|-------------------|------------|------------|------------------------|---------|---------|------------|
|                                 |                                      |               | Бухгалтера  | Помощн. бухгалтер. | Счетоводы | Контр-инки | Кассиры | Делопр-изводители | Регистраты | Машинистки | Статистики I и II раз. | Курьеры | Сторожа | Инспектора |
| Государств. бюджетн.            | Исправдома . . . . .                 | 34,8          | 67,6        | 67,5               | 43,9      | 28,0       | —       | 33,5              | 24,7       | 31,3       | —                      | 19,9    | —       | —          |
|                                 | Ц. С. У. и Губстатбюро . . . . .     | 45,0          | 83,0        | —                  | 42,4      | —          | —       | 36,2              | 30,1       | 36,5       | 39,6                   | 19,3    | 17,2    | —          |
|                                 | Р. К. И. . . . .                     | 107,3         | 105,4       | —                  | 62,5      | —          | —       | 52,9              | 44,3       | 47,5       | —                      | 28,2    | 23,5    | 108,1      |
|                                 | Н. К. Т. и Губ. Отд. Труда . . . . . | 72,3          | 88,3        | 74,9               | 44,6      | —          | —       | 39,3              | 34,3       | 34,6       | 46,3                   | 19,5    | 21,2    | 117,1      |
|                                 | Глав. и Губсуды . . . . .            | 57,8          | 77,8        | 49,1               | 43,8      | —          | —       | 31,8              | 25,2       | 29,5       | 42,0                   | 17,5    | 17,7    | —          |
|                                 | Н. К. Ю. и Прокуратура . . . . .     | 67,8          | 81,6        | —                  | 45,6      | —          | —       | 31,9              | 24,5       | 30,9       | 45,3                   | 18,0    | 20,5    | —          |
|                                 | Губ. Ф. О. . . . .                   | 61,5          | 65,7        | 45,2               | 37,9      | 28,4       | 54,5    | 43,6              | 30,7       | 34,6       | 51,7                   | 21,6    | 25,4    | 92,3       |
|                                 | Н. К. Торг. и Внуторг. . . . .       | 79,5          | 83,4        | —                  | 56,4      | —          | —       | 48,3              | 35,3       | 40,6       | 57,3                   | 22,7    | 22,2    | 84,1       |
| Местные бюджетные               | Милиция . . . . .                    | 36,8          | 98,5        | 57,0               | 39,3      | —          | 44,7    | 32,6              | 25,4       | 29,1       | 58,6                   | 17,7    | 23,8    | 90,4       |
|                                 | Исправдома . . . . .                 | 35,6          | 81,0        | —                  | 45,4      | 24,3       | —       | 38,2              | 23,9       | 31,6       | —                      | 17,7    | —       | —          |
|                                 | Губ. и обл. исполкомы . . . . .      | 75,6          | 110,2       | 72,0               | 49,9      | —          | —       | 46,9              | 33,7       | 36,9       | 66,9                   | 21,4    | 21,1    | —          |
|                                 | Нарсуды . . . . .                    | 46,2          | —           | —                  | 36,3      | —          | —       | 28,2              | 23,5       | 36,2       | —                      | 15,4    | 17,9    | —          |
| Управленческий аппарат госторг. | Госторг . . . . .                    | 90,7          | 120,6       | 83,9               | 62,1      | 38,1       | 80,4    | 65,4              | 40,4       | 50,8       | 78,4                   | 25,3    | 33,2    | 139,3      |
|                                 | Губторг . . . . .                    | 76,3          | 122,0       | 80,5               | 57,4      | 38,5       | 75,5    | 55,4              | 40,9       | 44,6       | 72,2                   | 26,4    | 29,7    | 122,1      |
|                                 | Хлебoproдукт . . . . .               | 90,1          | 121,2       | 84,9               | 60,4      | 40,8       | 79,1    | 66,3              | 46,3       | 53,6       | 69,1                   | 29,2    | 31,8    | 140,1      |
|                                 | В. Т. С. . . . .                     | 88,3          | 145,3       | 87,5               | 69,6      | 52,4       | 83,1    | 69,1              | 54,0       | 57,5       | —                      | 30,2    | 32,2    | —          |
|                                 | Нефтесиндикат . . . . .              | 81,6          | 101,4       | 66,3               | 53,3      | 36,9       | 75,8    | 52,4              | 34,3       | 45,5       | 66,2                   | 23,8    | 25,8    | 142,4      |
|                                 | Резинотрест . . . . .                | 87,3          | 166,6       | 101,3              | 67,3      | 48,3       | 70,5    | —                 | —          | 53,8       | —                      | 30,7    | 35,4    | —          |
|                                 | Сахаротрест . . . . .                | 93,3          | 121,3       | 85,4               | 62,2      | 38,1       | 81,8    | 62,3              | 33,3       | 52,7       | —                      | 30,0    | 28,8    | —          |
| Управл. аппарат коопер.         | Райсоюзы . . . . .                   | 78,0          | 122,8       | 81,6               | 58,1      | 39,9       | 86,0    | 56,2              | 41,3       | 48,4       | 72,3                   | 26,5    | 27,9    | 105,3      |
|                                 | Ц. Р. К. . . . .                     | 69,8          | 115,1       | 83,5               | 56,8      | 36,2       | 85,3    | 53,5              | 36,5       | 43,3       | 72,8                   | 25,0    | 26,3    | 94,7       |
|                                 | Первичн. кооперат . . . . .          | 71,6          | 115,1       | 86,2               | 63,2      | 40,2       | 81,1    | 56,3              | 39,5       | 45,8       | 83,7                   | 27,5    | 32,6    | —          |
| Кредит. учрежд.                 | Госбанк . . . . .                    | 84,0          | 105,2       | 81,7               | 59,6      | 39,0       | 91,7    | 49,2              | 44,6       | 51,3       | 72,2                   | 28,4    | 28,7    | 160,1      |
|                                 | Промбанк . . . . .                   | 96,1          | 121,6       | 83,2               | 65,9      | —          | 95,1    | 57,1              | 43,0       | 56,9       | —                      | 25,9    | 29,8    | 179,7      |
|                                 | Всекобанк . . . . .                  | 91,3          | 164,3       | 154,5              | 70,6      | —          | 86,1    | 56,3              | 54,5       | 56,5       | —                      | 25,5    | 28,8    | 160,6      |
| Прочие                          | Госстрах . . . . .                   | 61,7          | 77,5        | 58,2               | 47,2      | 31,4       | 52,1    | 44,8              | 39,1       | 40,8       | 53,1                   | 24,0    | 24,4    | 90,4       |
| Общест. усл.                    | Страховые . . . . .                  | 68,1          | 121,7       | 79,0               | 54,1      | 39,1       | 69,6    | 48,5              | 33,7       | 42,8       | 61,9                   | 25,4    | 24,8    | 83,5       |

Таблица 3 показывает размер заработной платы служащих отдельных учреждений. Из таблицы видно, что колебания в оплате труда служащих одноименных должностей присущих не только отдельным группам учреждений, что мы видели в таблице 1, но и в пределах одной и той же группы учреждений оплата труда служащих по отдельным учреждениям весьма различна.

Так, в госбюджетной группе учреждений заработная плата курьера колеблется от 17,5 руб. в губсуде до 28 руб. в РКИ; машинистки соответственно в указанных учреждениях оплачиваются от 29,5 до 47,5 руб. Та же картина и по учреждениям других групп: управленческий аппарат госторговли—курьер оплачивается от 23,8 руб. в Нефтесиндикате до 30,7 руб. в Резинотресте, делопроизводители от 52,4 руб. в Нефтесиндикате до 69,1 руб. в ВТС и т. д.

Если колебания в оплате труда служащих одноименных должностей в учреждениях, находящихся на хозяйственном расчете, можно объяснить различной хозяйственной мощностью отдельных предприятий, то различия в оплате труда служащих гос. и местнобюджетных учреждений в значительной степени обуславливается неравномерностью (без достаточного правильного учета квалификационного состава служащих) распределения фонда заработной платы между отдельными учреждениями.

В таблицах 1 и 2 были приведены данные о средних основных окладах. Однако, на размер зарплаты могут оказать влияние различного рода приработки: сдельные, сверхурочные, премиальные и т. д.

Таблица 4 на стр. показывает, что приработки в учреждениях, объединяемых союзом служащих, не играют сколько нибудь заметной роли (не считая магазинов и складов, о чем речь ниже). В общей сумме заработка, вес приработков колеблется от 1,4% в кредитной группе, до 3,7% в управленческом аппарате госторговли. Из служащих отдельных должностей наибольший приработок имеют счетоводы и сторожа в управленческом аппарате госторговли и кооперации.

Теперь осветим несколько подробнее вопрос о заработной плате служащих магазинов и складов госторговли и кооперации.

Как мы видим в табл. 1, территория оказывает на размер заработной платы этой группы служащих не меньшее влияние, чем на заработную плату служащих других хозяйственных учреждений. Однако, кроме этих причин, как показывают данные той же таблицы, заработная плата зависит и от владельца: она выше в магазинах госторговли и несколько ниже в кооперации (см. табл. 5).

Средний размер заработной платы служащих отдельных должностей в магазинах и складах госторговли и кооперации в марте 1926 года в червонн. рублях

Данные по 31 губ. городу провинции РСФСР. Табл. 5

| Наименование должностей       | Магазины и склады госторговли |                                    |             | Магазины и склады кооперации  |                                    |             |
|-------------------------------|-------------------------------|------------------------------------|-------------|-------------------------------|------------------------------------|-------------|
|                               | Общая сумма зар. в черв. руб. | в том числе в % к общему заработку |             | Общая сумма зар. в черв. руб. | в том числе в % к общему заработку |             |
|                               |                               | Основная ставка                    | Премиальные |                               | Основная ставка                    | Премиальные |
| Все служащие . . . . .        | 63,8                          | 95,1                               | 3,3         | 55,4                          | 93,0                               | 3,4         |
| В том числе:                  |                               |                                    |             |                               |                                    |             |
| 1 Завед. магазинами . . . . . | 115,9                         | 95,7                               | 3,4         | 100,2                         | 92,6                               | 4,3         |
| 2 Продавцы . . . . .          | 60,7                          | 92,9                               | 5,4         | 55,2                          | 92,0                               | 3,4         |
| 3 Младшие продавцы . . . . .  | 47,9                          | 96,9                               | 2,5         | 42,3                          | 97,4                               | 1,4         |
| 4 Продавцы—ученики . . . . .  | 24,9                          | 96,0                               | 3,2         | 23,0                          | 96,1                               | 1,7         |
| 5 Счетоводы . . . . .         | 65,4                          | 94,0                               | 3,3         | 62,4                          | 93,3                               | 4,3         |
| 6 Кассиры . . . . .           | 60,7                          | 94,7                               | 3,8         | 44,9                          | 94,0                               | 3,3         |
| 7 Сторожа . . . . .           | 31,6                          | 94,3                               | 0,3         | 33,6                          | 83,3                               | 0,3         |
| 8 Черноработные . . . . .     | 38,0                          | 95,5                               | 2,1         | 37,6                          | 95,5                               | 0,3         |



Состав заработной платы служащих отдельных должностей в админ.-советских и кредитных учреждениях и управленческом аппарате госторговли и кооперации в марте 1926 года.  
(Данные по 31 губ. городу провинции РСФСР).

Табл. 4

| Наименование групп учреждений    | Госбюджетная группа                           |                                      |                            | Кредитная группа                              |                                      |                            | Управленческий аппарат                        |                                      |                            |
|----------------------------------|-----------------------------------------------|--------------------------------------|----------------------------|-----------------------------------------------|--------------------------------------|----------------------------|-----------------------------------------------|--------------------------------------|----------------------------|
|                                  | Общая сумма заработной платы в червонных руб. | В том числе основ. ставка в % к общ. | Заработок в червонных руб. | Общая сумма заработной платы в червонных руб. | В том числе основ. ставка в % к общ. | Заработок в червонных руб. | Общая сумма заработной платы в червонных руб. | В том числе основ. ставка в % к общ. | Заработок в червонных руб. |
| В среднем все служащие           | 60,4                                          | 98,3                                 | 45,6                       | 87,7                                          | 98,6                                 | 88,9                       | 77,2                                          | 96,3                                 | 96,9                       |
| В том числе:                     |                                               |                                      |                            |                                               |                                      |                            |                                               |                                      |                            |
| 1. Бухгалтера . . . . .          | 68,5                                          | 99,3                                 | 100,3                      | 111,9                                         | 99,3                                 | 129,8                      | 123,2                                         | 95,8                                 | 97,2                       |
| 2. Счетоводы . . . . .           | 40,8                                          | 98,8                                 | 43,1                       | 62,8                                          | 97,8                                 | 65,3                       | 61,7                                          | 94,8                                 | 94,2                       |
| 3. Статистики и И. разр. . . . . | 44,3                                          | 96,2                                 | 62,5                       | 73,4                                          | 99,7                                 | 73,6                       | 74,5                                          | 97,6                                 | 98,0                       |
| 4. Кассиры . . . . .             | 55,5                                          | 99,1                                 | 49,5                       | 91,0                                          | 99,6                                 | 80,6                       | 84,0                                          | 97,8                                 | 98,9                       |
| 5. Делопроизводители . . . . .   | 40,3                                          | 98,8                                 | 35,4                       | 51,5                                          | 99,2                                 | 62,0                       | 56,2                                          | 97,7                                 | 98,0                       |
| 6. Регистраторы . . . . .        | 31,0                                          | 97,7                                 | 26,4                       | 43,9                                          | 100,0                                | 42,6                       | 40,0                                          | 98,4                                 | 98,8                       |
| 7. Машинистки . . . . .          | 36,3                                          | 94,5                                 | 33,8                       | 55,4                                          | 97,5                                 | 53,9                       | 48,1                                          | 94,8                                 | 96,0                       |
| 8. Сторожа . . . . .             | 24,3                                          | 94,6                                 | —                          | 30,9                                          | 93,9                                 | 33,2                       | 28,9                                          | 91,3                                 | 93,8                       |
| 9. Курьеры . . . . .             | 20,6                                          | 99,0                                 | 18,5                       | 28,0                                          | 98,6                                 | 28,6                       | 26,3                                          | 97,9                                 | 99,2                       |

Как общий заработок, так и основная ставка (по губ. городам) в госторговле выше чем в кооперации. Ту же картину дает и Москва:

Общая сумма заработка в Москве  
(в черв. рубл.).

|                        | Госторговля | Кооперация |
|------------------------|-------------|------------|
| Зав. магазин . . . . . | 165,7       | 133,3      |
| Продавец . . . . .     | 92,7        | 74,8       |
| Счетоводы . . . . .    | 93,2        | 76,7       |
| Чернорабочие . . . . . | 60,2        | 47,4       |

Более высокий заработок в госторговле объясняется тем, что в кооперации преобладает розничный вид торговли, в то время, как государственная торговля по преимуществу является оптовой. Зависимость заработной платы от вида торговли виона из таблицы 6.

Основные ставки служащих отдельных должностей, как в госторговле, так и в кооперации, выше в оптовой торговле, причем разница в оплате труда служащих кооперации и госторговли по отдельным видам торговли уже не так значительна, как в среднем по всей торговле. Более высокую заработную плату в оптовых предприятиях можно объяснить тем, что, имея большие обороты, оптовые предприятия имеют относительно меньшие торговые расходы, что и дает им возможность несколько выше, по сравнению с розничной торговлей, оплачивать труд своих служащих.

Выше мы отметили, что по отдельным видам торговли заработная плата служащих госторговли отличается весьма незначительно от размеров зарплаты в кооперации. Однако,

если проследить оплату труда служащих одноименных должностей кооперации и госторговли и по отдельным видам торговли, то необходимо признать, что государственные предприятия оплачивают служащих все же несколько выше кооперации. Так, заведывающий розничным магазином кооперации получает 90,3 руб., а в госторговле — 98,0 руб.; продавец соответственно 50,0 и 52,4 руб. Таблица 5 показывает дальше, что в общей сумме заработка служащих магазинов и складов госторговли и кооперации довольно значительную роль играют приработки: по провинции приработки составляли в госторговле 4,9, а в кооперации 7,0% всего заработка. По Москве соответственно 10,3 и 7,0%.

Средние основные оклады служащих отдельных должностей в различных по роду торговли магазинах и складах госторговли и кооперации по губерньским городам провинции РСФСР в марте 1926 г.

(В червонных рублях)

Табл. 6

| Наименование рода торговли       | В Т О М            |                         |                  |          |                  |                   |            |             |           |         |
|----------------------------------|--------------------|-------------------------|------------------|----------|------------------|-------------------|------------|-------------|-----------|---------|
|                                  | Завед. мага-зинами | Зам. и пом. зав. магаз. | Завед. скла-дами | Продавцы | Младшие продавцы | Ученики про-давцы | Улаковщики | Чернорабоч. | Счетоводы | Кассиры |
| А. По всей госторговле . . . . . | 60,7               | 110,9                   | 93,1             | 56,4     | 46,4             | 23,9              | 44,8       | 36,3        | 62,4      | 57,5    |
| В том числе:                     |                    |                         |                  |          |                  |                   |            |             |           |         |
| а) По оптовой . . . . .          | 64,7               | 123,3                   | 115,3            | 60,4     | 42,7             | 26,2              | 46,0       | 38,7        | 64,3      | 73,8    |
| б) По оптово-розничн. . . . .    | 61,6               | 117,4                   | 95,3             | 58,6     | 47,2             | 23,6              | 45,0       | 36,2        | 63,0      | 59,5    |
| в) По розничной . . . . .        | 55,4               | 96,1                    | 81,9             | 52,4     | 45,0             | 23,0              | 38,3       | 31,8        | 57,4      | 50,2    |
| Б. По всей кооперации . . . . .  | 51,5               | 92,8                    | 75,2             | 50,8     | 41,2             | 22,2              | 41,7       | 35,9        | 58,2      | 42,2    |
| В том числе:                     |                    |                         |                  |          |                  |                   |            |             |           |         |
| а) По оптовой . . . . .          | 62,5               | 139,7                   | 108,9            | 59,0     | 44,4             | 26,7              | —          | 36,9        | 57,0      | 56,9    |
| б) По оптово-розничн. . . . .    | 52,4               | 104,0                   | 80,3             | 50,5     | 40,5             | 20,4              | 45,5       | 38,2        | 61,1      | 44,4    |
| в) По розничной . . . . .        | 49,2               | 90,3                    | 73,6             | 50,1     | 41,2             | 22,1              | 36,4       | 34,1        | 57,4      | 41,4    |
| Вс служащие                      | 60,7               | 110,9                   | 93,1             | 56,4     | 46,4             | 23,9              | 44,8       | 36,3        | 62,4      | 57,5    |
| Сторожа                          |                    |                         |                  |          |                  |                   |            |             |           |         |
| Кассиры                          |                    |                         |                  |          |                  |                   |            |             |           |         |
| Счетоводы                        |                    |                         |                  |          |                  |                   |            |             |           |         |
| Чернорабоч.                      |                    |                         |                  |          |                  |                   |            |             |           |         |
| Улаковщики                       |                    |                         |                  |          |                  |                   |            |             |           |         |
| Младшие продавцы                 |                    |                         |                  |          |                  |                   |            |             |           |         |
| Ученики про-давцы                |                    |                         |                  |          |                  |                   |            |             |           |         |
| Продавцы                         |                    |                         |                  |          |                  |                   |            |             |           |         |
| Завед. скла-дами                 |                    |                         |                  |          |                  |                   |            |             |           |         |
| Зам. и пом. зав. магаз.          |                    |                         |                  |          |                  |                   |            |             |           |         |
| Завед. мага-зинами               |                    |                         |                  |          |                  |                   |            |             |           |         |

Сравнительно большое значение приработков в составе заработной платы служащих магазинов и складов объясняется практикующейся системой премирования торговых служащих. Так, из общего числа обследованных торговых служащих служащие магазинов и складов, в которых применялась премиальная система, составляли по губгородам в госторговле 25,0%, а в кооперации — 30,2%. У нас нет сведений о числе служащих в магазинах, применяющих премиальную систему по другим городам, однако данные о числе служащих, которым причиталась за март месяц премия (премиальная система могла существовать, но премия за март могла не причитаться) все же свидетельствуют, что премиальная система практикуется довольно широко и в других городах.

Служащие в магазинах и складах, в которых причиталась премия за март 1926 г., в процентах к общему числу обследованных служащих составляли:

|                          | Госторговля | Кооперация |
|--------------------------|-------------|------------|
| Москва . . . . .         | 27,9        | 30,0       |
| Губгорода . . . . .      | 17,8        | 18,2       |
| Уездные города . . . . . | 17,6        | 7,6        |

Состав заработной платы служащих отдельных должностей в магазинах госторговли и кооперации, применявших и не применявших премиальную систему.

Данные за март 1926 года по губ. городам провинции Р.С.Ф.С.Р.

Табл. 7.

| Наименование должностей     | Госторговля                                 |                               |             |                                             |                                               |  | Кооперация                                  |                               |             |                                             |                                               |  |
|-----------------------------|---------------------------------------------|-------------------------------|-------------|---------------------------------------------|-----------------------------------------------|--|---------------------------------------------|-------------------------------|-------------|---------------------------------------------|-----------------------------------------------|--|
|                             | Применяющая премиальную систему             |                               |             | Не применяющая премиал. систему             |                                               |  | Применяющая премиальную систему             |                               |             | Не применяющая премиал. систему             |                                               |  |
|                             | Общая сумма заработной платы в черв. рублях | В т. ч.: в % к общ. заработку |             | Общая сумма заработной платы в черв. рублях | В т. ч.: основная ставка в % к общ. заработку |  | Общая сумма заработной платы в черв. рублях | В т. ч.: в % к общ. заработку |             | Общая сумма заработной платы в черв. рублях | В т. ч.: основная ставка в % к общ. заработку |  |
|                             |                                             | Основная ставка               | Премиальные |                                             |                                               |  |                                             | Основная ставка               | Премиальные |                                             |                                               |  |
| Все служащие . . . . .      | 68,0                                        | 85,7                          | 12,4        | 62,5                                        | 98,4                                          |  | 61,3                                        | 86,5                          | 10,3        | 53,1                                        | 95,9                                          |  |
| В том числе:                |                                             |                               |             |                                             |                                               |  |                                             |                               |             |                                             |                                               |  |
| Завед. магазинами . . . . . | 119,6                                       | 86,8                          | 12,0        | 78,0                                        | 99,1                                          |  | 121,0                                       | 84,9                          | 12,8        | 92,5                                        | 96,4                                          |  |
| Зам. и пом. их . . . . .    | 106,7                                       | 89,9                          | 9,8         | —                                           | —                                             |  | 97,6                                        | 83,2                          | 13,6        | 75,2                                        | 96,5                                          |  |
| Продавцы . . . . .          | 63,5                                        | 79,8                          | 18,1        | 59,6                                        | 98,7                                          |  | 60,1                                        | 85,9                          | 9,7         | 52,9                                        | 95,5                                          |  |
| Младш. продавцы . . . . .   | 49,2                                        | 83,5                          | 16,5        | 47,7                                        | 99,2                                          |  | 49,6                                        | 92,5                          | 5,2         | 40,3                                        | 99,0                                          |  |
| Ученики-продавцы . . . . .  | 27,8                                        | 89,6                          | 10,4        | 23,7                                        | 99,2                                          |  | 23,0                                        | 90,9                          | 7,0         | 23,0                                        | 98,3                                          |  |
| Упаковщики . . . . .        | 49,8                                        | 86,1                          | 10,6        | 45,9                                        | 99,1                                          |  | 42,8                                        | 100,0                         | —           | 42,3                                        | 98,3                                          |  |
| Чернорабочие . . . . .      | 41,1                                        | 82,2                          | 13,9        | 37,5                                        | 97,9                                          |  | 42,1                                        | 86,7                          | 11,4        | 36,2                                        | 98,6                                          |  |
| Счетоводы . . . . .         | 67,8                                        | 83,0                          | 11,9        | 65,8                                        | 98,2                                          |  | 72,6                                        | 83,2                          | 14,6        | 59,0                                        | 97,5                                          |  |
| Канторщики . . . . .        | 52,2                                        | 85,4                          | 9,0         | 45,8                                        | 100,0                                         |  | 49,4                                        | 91,5                          | 7,7         | 41,1                                        | 99,5                                          |  |
| Кассиры . . . . .           | 62,9                                        | 84,6                          | 13,4        | 59,8                                        | 98,7                                          |  | 48,0                                        | 88,8                          | 10,2        | 43,7                                        | 96,3                                          |  |
| Сторожа . . . . .           | 32,9                                        | 97,3                          | 1,2         | 31,4                                        | 93,9                                          |  | 31,1                                        | 88,4                          | 1,0         | 34,0                                        | 82,6                                          |  |

Средние основные ставки (без приработков) мужчин и женщин в учреждениях губгородов провинции РСФСР в марте 1926 года.

(в черв. руб.). Данные по 31 губгороду.

Табл. 8.

| Наименование должностей       | Итого по всем групп. |      | Г/Б  |      | М/Б   |      | Кредитная группа |      | Упр. апп. госторгов |      | Упр. апп. кооперации |      | Магазины госторг |      | Магазины кооперации |      |
|-------------------------------|----------------------|------|------|------|-------|------|------------------|------|---------------------|------|----------------------|------|------------------|------|---------------------|------|
|                               | М.                   | Ж.   | М.   | Ж.   | М.    | Ж.   | М.               | Ж.   | М.                  | Ж.   | М.                   | Ж.   | М.               | Ж.   | М.                  | Ж.   |
| Бухгалтера . . . . .          | 97,2                 | 72,3 | 69,4 | 59,5 | 100,7 | 69,2 | 112,9            | 92,9 | 125,3               | 97,8 | 121,3                | 92,6 | —                | —    | —                   | —    |
| Пом. бухгалтер. . . . .       | 66,0                 | 55,8 | 47,7 | 43,8 | 63,1  | 54,1 | 94,0             | 73,4 | 84,9                | 78,6 | 84,1                 | 75,2 | —                | —    | —                   | —    |
| Счетоводы . . . . .           | 52,7                 | 46,3 | 42,2 | 38,4 | 43,6  | 41,7 | 62,2             | 59,2 | 62,8                | 58,2 | 58,9                 | 56,0 | 64,3             | 56,3 | 59,3                | 51,6 |
| Канторщики бухгалт. . . . .   | 37,1                 | 35,4 | 28,5 | 28,6 | 30,7  | 25,1 | 40,0             | 39,2 | 43,0                | 39,7 | 39,3                 | 36,7 | 47,0             | 42,4 | 45,1                | 38,7 |
| Кассиры . . . . .             | 60,2                 | 48,8 | 55,5 | 45,3 | 46,8  | 39,4 | 90,9             | 72,0 | 79,1                | 60,3 | 85,0                 | 64,4 | 64,0             | 48,4 | 49,0                | 40,8 |
| Делопроизводители . . . . .   | 45,5                 | 40,7 | 42,6 | 36,4 | 36,2  | 31,4 | 50,8             | 51,5 | 63,4                | 54,8 | 54,6                 | 56,1 | —                | —    | —                   | —    |
| Регистратор-журн. . . . .     | 34,1                 | 32,3 | 32,6 | 29,7 | 27,6  | 25,8 | 45,2             | 42,6 | 41,0                | 42,2 | 41,6                 | 38,9 | —                | —    | —                   | —    |
| Машинистки . . . . .          | 42,1                 | 38,7 | 35,2 | 34,3 | 32,9  | 32,5 | 64,5             | 53,7 | 57,2                | 50,8 | 53,7                 | 46,1 | —                | —    | —                   | —    |
| Статист. I и II разр. . . . . | 62,5                 | 47,1 | 47,4 | 39,9 | 63,5  | 42,0 | 76,0             | 63,5 | 74,7                | 64,3 | 79,8                 | 58,4 | —                | —    | —                   | —    |
| Статистик-счетчик. . . . .    | 41,6                 | 32,8 | 26,8 | 26,1 | —     | —    | 46,9             | 28,0 | 69,0                | 60,3 | 42,7                 | 34,7 | —                | —    | —                   | —    |
| Курьеры-рассылч. . . . .      | 22,8                 | 21,3 | 20,9 | 20,0 | 19,0  | 17,4 | 28,4             | 25,3 | 29,4                | 27,1 | 26,6                 | 25,9 | —                | —    | —                   | —    |
| Сторожа . . . . .             | 26,2                 | 21,5 | 23,6 | 18,0 | 22,6  | 18,7 | 29,1             | 27,8 | 30,4                | 29,5 | 27,3                 | 24,5 | 29,7             | 31,9 | 28,1                | 19,5 |
| Продавцы . . . . .            | 53,7                 | 44,0 | —    | —    | —     | —    | —                | —    | —                   | —    | —                    | —    | 56,8             | 46,0 | 51,2                | 42,9 |
| Младш. продавцы . . . . .     | 44,2                 | 37,8 | —    | —    | —     | —    | —                | —    | —                   | —    | —                    | —    | 47,2             | 39,4 | 41,9                | 37,0 |
| Ученики продавцы . . . . .    | 23,2                 | 21,5 | —    | —    | —     | —    | —                | —    | —                   | —    | —                    | —    | 24,4             | 21,5 | 22,3                | 21,6 |
| Чернорабочие . . . . .        | 37,0                 | 26,4 | —    | —    | —     | —    | —                | —    | —                   | —    | —                    | —    | 37,4             | 27,9 | 36,6                | 25,6 |







Влияние премий на высоту заработной платы служащих видно из таблицы 7 на стр. 7.

Таблица 8 на стр. 7 показывает зависимость заработной платы от пола работающих.

Заработная плата женщин ниже заработной платы мужчин по всем приведенным должностям. Разница в оплате труда мужчин и женщин, незначительная для низших по квалификации служащих, увеличивается в средних и высших квалификационных группах. По отдельным должностям разница в оплате труда мужчин и женщин значительно меньше, чем для всех групп служащих. Большая разница в средней зарплате мужчин и женщин объясняется тем, что труд женщин применяется большей частью на низко оплачиваемых должностях; среди высококвалифицированного персонала труд женщин применяется значительно реже.

До сих пор мы имели дело со средними месячными окладами служащих. Это, однако, не дает полного представления о дифференциации заработной платы служащих. Таблица 9 на стр. 8 показывает распределение служащих отдельных групп учреждений и в среднем по всем группам по размеру месячных основных окладов. По этой таблице можно судить о чрезвычайной пестроте заработной платы по союзу служащих: наряду с лицами, получающими ниже 20 рубл. в месяц, имеются группы служащих с основным окладом свыше 250 р. Нет ни одной группы по размеру заработной платы, к которой бы тяготели значительные массы служащих. Такое разнообразие в окладах создается благодаря чрезвычайно разнообразной квалификации служащих, значительным колебаниям в размере оплаты труда служащих по отдельным городам и группам городов, различным нормам оплаты труда в отдельных учреждениях и группах учреждений.

При чем, если мы изолируем влияние территории и квалификации, то и тогда колебания в оплате труда служащих одноименных должностей будут весьма значительны.

Приводим данные по нескольким должностям (в черв. рублях).

|            |                         | Миним. раз-<br>мер оклада | Максим. раз-<br>мер оклада |
|------------|-------------------------|---------------------------|----------------------------|
| Бухгалтера | По Москве . . . . .     | 60,0                      | свыше 200                  |
|            | „ Ленинграду . . . . .  | 50,0                      | „ 200                      |
|            | „ губгородам . . . . .  | 30,0                      | „ 200                      |
|            | „ окргородам . . . . .  | 30,0                      | „ 200                      |
|            | „ уездгородам . . . . . | 20,0                      | „ 200                      |
| Счетоводы  | По Москве . . . . .     | 40,0                      | „ 175,0                    |
|            | „ Ленинграду . . . . .  | 40,0                      | „ 175,0                    |
|            | „ губгородам . . . . .  | 20,0                      | „ 130,0                    |
|            | „ окргородам . . . . .  | 20,0                      | „ 140,0                    |
|            | „ уездгородам . . . . . | 20,0                      | „ 130,0                    |
| Машинистки | По Москве . . . . .     | 30,0                      | „ 130,0                    |
|            | „ губгородам . . . . .  | 18,0                      | „ 110,0                    |
|            | „ окргородам . . . . .  | 18,0                      | „ 80,0                     |
|            | „ уездгородам . . . . . | 10,0                      | „ 70,0                     |

*Е. Решетов.*

## Численность рабочих и служащих цензовой промышленности СССР на 1/VII—26 г.

(Пояснения к таблицам).

Публикуемая ниже таблица 1-я численности рабочих и служащих цензовой промышленности СССР на 1/VII—26 г. по производствам и губерниям с распределением по категориям труда, полу и основным возрастным группам, представляет собой сводку данных очередного учета цензовой промышленности, проведенного на указанную дату Отделом Статистики Труда ЦСУ.

О круге подлежащих учету заведений и занятых в них работников и об основаниях подразделения персонала по категориям рабочие, служащие и мл. обслуживающий персонал—см. в „Статистике Труда“ за 1926 г. № 1.

Таблица 2, в которой приводятся данные о движении численности персонала цензовой промышленности за время с 1/I по 1/VI 1926 г., составлена на основании специального сопоставления соответствующих данных, с одной стороны—только по заведениям, которые были учтены на обе сравниваемые даты, с другой—по тем же заведениям с дополнительным учетом заведений, возникших и закрытых на протяжении этого полугодия (включая и заведения возобновившие и ликвидировавшие свой состав).

Из общего числа 8498 заведений с 2640 тыс. рабочих и служащих, учтенных на 1/I—26 г. в эти сравнительные под-

счеты вошли 8452 заведения с 2639 тыс. работников; из 9000 заведений с 2781 тыс. человек, учтенных на 1/VII—26 г.,—соответственно 8638 заведений с 2762 тыс. человек.

Поскольку приводимое сопоставление обнимает таким образом 99,9—99,3% всего учтенного на сравниваемые нами даты персонала, показания этой таблицы имеют почти исчерпывающий характер.

Не вошли в указанные сравнительные подсчеты: из числа учтенных на 1/I—26 г.; снятые с учета, как утерявшие ценз 39 зав. с 772 чел.; находящиеся на территории, перешедшей от одних губерний к другим—7 завед. с 447 чел.; из числа учтенных на 1/VII—26 г. вновь принятые на учет, как достигшие ценза—200 заведений с 7835 чел.; перешедшие из других губерний—8 зав. с 783 чел. и недоучтенные на 1/I—26 г.—154 завед. с 10418 чел.

При пользовании приведенными в таблице данными следует иметь в виду, что по ряду производств отмеченные за рассматриваемый период изменения численности рабочих и служащих имеют определенно сезонный характер (см. соответствующие замечания в обзоре за 1-ое полугодие 1925 г. „Статистика Труда“ № 10—11 за 1925 год).

Численность рабочих и служащих ценовой промышленности по полу и возрасту на 1 июля 1926 года по СССР по производствам и губерниям.

Таблица 1.

| №№ по порядку                | Название отраслей промышленности     | Число заведений | РАБОЧИЕ |        |        |       | СЛУЖАЩИЕ |        |       |        | Млад. обслуж. персонал |           |                |           |                |           |                |  |
|------------------------------|--------------------------------------|-----------------|---------|--------|--------|-------|----------|--------|-------|--------|------------------------|-----------|----------------|-----------|----------------|-----------|----------------|--|
|                              |                                      |                 | Всего   | Из них |        | Всего | Из них   |        | Всего | Из них |                        |           |                |           |                |           |                |  |
|                              |                                      |                 |         | Мужчин | Женщин |       | Мужчин   | Женщин |       | Мужчин | Женщин                 |           |                |           |                |           |                |  |
|                              |                                      |                 |         |        |        |       |          |        |       |        |                        | До 18 лет | 18 лет и свыше | До 18 лет | 18 лет и свыше | До 18 лет | 18 лет и свыше |  |
| А. П о п р о з в о д с т в а |                                      |                 |         |        |        |       |          |        |       |        |                        |           |                |           |                |           |                |  |
| I                            | Добывание и обраб. минералов         | 797             | 193305  | 8108   | 142273 | 4403  | 38521    | 14056  | 130   | 12717  | 66                     | 1143      | 8290           | 149       | 5795           | 103       | 2243           |  |
| 1                            | Керамическая                         | 407             | 64399   | 1145   | 51105  | 358   | 11791    | 3930   | 27    | 3621   | 10                     | 272       | 2742           | 23        | 1862           | 15        | 842            |  |
| 2                            | Фарфоро-фаянсовая                    | 32              | 21728   | 686    | 12372  | 571   | 8099     | 1997   | 32    | 1760   | 9                      | 196       | 1060           | 11        | 730            | 9         | 310            |  |
| 4                            | Стекольная                           | 142             | 57139   | 4954   | 36196  | 3257  | 12732    | 4259   | 57    | 3795   | 31                     | 376       | 2379           | 104       | 1687           | 42        | 546            |  |
| 4                            | Цементная                            | 38              | 20296   | 674    | 17983  | 70    | 1569     | 1833   | 8     | 1640   | 11                     | 174       | 805            | 2         | 601            | 10        | 192            |  |
| 5                            | Доб. и первич. обраб. минер.         | 154             | 21394   | 284    | 18696  | 44    | 2370     | 1566   | 5     | 1475   | 3                      | 83        | 946            | 8         | 691            | 18        | 229            |  |
| 6                            | Азбестовая                           | 6               | 6404    | 328    | 4609   | 67    | 1400     | 216    | 1     | 202    | 2                      | 11        | 246            | —         | 147            | 8         | 91             |  |
| 7                            | Пр-во проч. издел. из минер.         | 18              | 1945    | 37     | 1312   | 36    | 560      | 255    | —     | 224    | —                      | 31        | 112            | 1         | 77             | 1         | 33             |  |
| II                           | Горная и горнозавод. пр-сть          | 555             | 561577  | 20464  | 475241 | 4354  | 61518    | 51319  | 446   | 45585  | 375                    | 4913      | 32319          | 1192      | 17957          | 897       | 12273          |  |
| 8                            | Каменноугольная                      | 97              | 21084   | 7742   | 184712 | 2840  | 15590    | 16377  | 78    | 15109  | 58                     | 1132      | 9217           | 486       | 4807           | 256       | 3668           |  |
| 9                            | Нефтяная (добыча)                    | 30              | 37910   | 1583   | 36168  | 81    | 78       | 5499   | 43    | 4757   | 21                     | 678       | 2787           | 34        | 1697           | 38        | 1018           |  |
| 10                           | Переработка нефти                    | 20              | 6099    | 138    | 5619   | 10    | 332      | 1309   | 5     | 1124   | 7                      | 173       | 667            | 2         | 481            | 3         | 181            |  |
| 11                           | Торфяная                             | 142             | 82030   | 814    | 50379  | 378   | 30459    | 2884   | 11    | 2690   | 10                     | 173       | 4043           | 17        | 2121           | 9         | 1896           |  |
| 12                           | Проч. ископаемое топливо             | —               | —       | —      | —      | —     | —        | —      | —     | —      | —                      | —         | —              | —         | —              | —         | —              |  |
| 13                           | Железородная                         | 35              | 18308   | 801    | 15980  | 185   | 1342     | 1798   | 16    | 1604   | 6                      | 172       | 1303           | 7         | 754            | 22        | 520            |  |
| 14                           | Марганцевая                          | 24              | 6971    | 383    | 7895   | 27    | 666      | 632    | —     | 606    | 5                      | 21        | 334            | 1         | 162            | 27        | 144            |  |
| 15                           | Медная руда                          | 4               | 3791    | 133    | 3590   | 2     | 66       | 249    | 5     | 236    | 2                      | 6         | 222            | 2         | 123            | 1         | 96             |  |
| 16                           | Серебро-свинцовая                    | 4               | 1862    | 29     | 1823   | 6     | 4        | 149    | —     | 140    | —                      | 9         | 90             | —         | 72             | 2         | 16             |  |
| 17                           | Золотопробышенность                  | 26              | 11172   | 407    | 10037  | 49    | 679      | 1500   | —     | 1412   | 1                      | 87        | 486            | 11        | 372            | 4         | 99             |  |
| 18                           | Платиновая                           | 5               | 2948    | 162    | 2641   | 24    | 121      | 869    | 6     | 750    | 2                      | 111       | 529            | 12        | 283            | 13        | 221            |  |
| 19                           | Добыча прочих руд                    | 8               | 684     | 11     | 665    | —     | 8        | 70     | 1     | 68     | —                      | 1         | 38             | 3         | 33             | —         | 2              |  |
| 20                           | Металлургия черн. метал.             | 85              | 163190  | 7735   | 143638 | 713   | 11104    | 18058  | 256   | 15410  | 254                    | 2138      | 11516          | 598       | 6422           | 516       | 3980           |  |
| 21                           | Выплавка цветных металлов            | 26              | 6286    | 280    | 5609   | 16    | 381      | 1061   | 21    | 925    | 6                      | 109       | 526            | 4         | 327            | 3         | 192            |  |
| 22                           | Соляная промышленность               | 44              | 6676    | 236    | 5974   | 22    | 444      | 743    | 4     | 679    | 3                      | 57        | 408            | 15        | 259            | 3         | 131            |  |
| 23                           | Минер. воды и грязи                  | 5               | 766     | 10     | 511    | 1     | 244      | 121    | —     | 75     | —                      | 46        | 153            | —         | 44             | —         | 109            |  |
| III                          | Обраб. металлов                      | 588             | 105798  | 6339   | 86861  | 894   | 11704    | 13561  | 90    | 11915  | 58                     | 1498      | 5759           | 190       | 4124           | 121       | 1324           |  |
| 24                           | Обраб. цветн. мет. и каб з-ды        | 45              | 17654   | 857    | 14473  | 175   | 2149     | 2547   | 7     | 2192   | 4                      | 344       | 926            | 22        | 681            | 3         | 220            |  |
| 25                           | Машин. пр-во массов. изделий и штам. | 83              | 23415   | 1142   | 17871  | 175   | 4227     | 3150   | 12    | 2743   | 7                      | 388       | 1263           | 15        | 940            | 24        | 284            |  |
| 26                           | Производство проч. изделий           | 460             | 64729   | 4340   | 54517  | 544   | 5328     | 7864   | 71    | 6980   | 47                     | 766       | 3570           | 153       | 2503           | 94        | 820            |  |
| IV                           | Машиностроение                       | 599             | 293361  | 16786  | 251912 | 1747  | 22916    | 50127  | 333   | 42710  | 238                    | 6846      | 18002          | 229       | 12887          | 282       | 4604           |  |
| 27                           | Жел.-дор. транспорт машиностроение   | 17              | 34855   | 2136   | 31218  | 167   | 1334     | 5218   | 30    | 4439   | 23                     | 726       | 1882           | 1         | 1196           | 53        | 632            |  |
| 28                           | Судостроение                         | 104             | 32017   | 1903   | 29181  | 120   | 808      | 5891   | 41    | 5217   | 17                     | 616       | 2084           | 19        | 1643           | 9         | 413            |  |
| 29                           | Сель-хоз. машиностроение             | 104             | 37040   | 2181   | 33323  | 188   | 1348     | 4985   | 42    | 4438   | 34                     | 471       | 1751           | 25        | 1338           | 11        | 377            |  |
| 30                           | Прозв. и проч. машиностр.            | 313             | 166342  | 9126   | 141048 | 951   | 15207    | 29146  | 211   | 24717  | 148                    | 4070      | 10833          | 168       | 7753           | 203       | 2709           |  |
| 31                           | Электротехническое                   | 61              | 23107   | 1435   | 17142  | 311   | 4219     | 4887   | 9     | 3899   | 16                     | 963       | 1452           | 16        | 957            | 6         | 473            |  |
| V                            | Обработка дерева                     | 901             | 91730   | 3452   | 74872  | 442   | 12964    | 10958  | 149   | 9923   | 70                     | 816       | 7348           | 47        | 5674           | 27        | 1600           |  |
| 32                           | Лесопильно-фанерное                  | 706             | 70619   | 2636   | 58089  | 272   | 9622     | 8761   | 137   | 7981   | 67                     | 576       | 6182           | 34        | 4728           | 22        | 1398           |  |
| 33                           | Пр-во проч. изд. из дерева           | 185             | 19764   | 782    | 15645  | 169   | 3168     | 2103   | 12    | 1856   | 3                      | 232       | 1070           | 12        | 887            | 3         | 168            |  |
| 34                           | Смолокуренно-дегтярное               | 10              | 1347    | 34     | 1138   | 1     | 174      | 94     | —     | 86     | —                      | 8         | 96             | 1         | 59             | 2         | 34             |  |
| VI                           | Химическая промышленность            | 292             | 83016   | 2405   | 52524  | 2052  | 26035    | 12501  | 64    | 10171  | 51                     | 2215      | 6229           | 97        | 4701           | 68        | 1363           |  |
| 35                           | Основн. химич. пр-сть                | 48              | 14796   | 532    | 13245  | 82    | 937      | 2271   | 14    | 1989   | 21                     | 247       | 1117           | 25        | 756            | 17        | 319            |  |
| 36                           | Химико-фармацевтическая              | 38              | 3720    | 101    | 1587   | 146   | 1886     | 900    | 4     | 696    | 1                      | 199       | 269            | 2         | 193            | —         | 74             |  |
| 37                           | Мыл., жир. и парфюмер. пр-ва         | 43              | 7365    | 194    | 4437   | 191   | 2543     | 1174   | 4     | 948    | 10                     | 212       | 474            | 2         | 392            | 5         | 75             |  |
| 38                           | Анилино-красочная                    | 22              | 3068    | 105    | 2895   | 7     | 61       | 814    | —     | 726    | —                      | 88        | 304            | 10        | 205            | 7         | 82             |  |
| 39                           | Лако-красочная                       | 56              | 4882    | 107    | 4167   | 41    | 567      | 1027   | 5     | 899    | 8                      | 115       | 436            | 4         | 344            | 6         | 102            |  |
| 40                           | Химич. обраб. дерева                 | 10              | 678     | 34     | 580    | 3     | 61       | 119    | —     | 107    | —                      | 12        | 73             | 4         | 43             | —         | 26             |  |
| 41                           | Проч. химич. пр-ва                   | 37              | 13290   | 543    | 9976   | 166   | 2605     | 2893   | 29    | 2400   | 4                      | 460       | 2253           | 31        | 1908           | 6         | 308            |  |
| 42                           | Резиновая                            | 6               | 19442   | 315    | 8829   | 678   | 9620     | 2398   | 4     | 1611   | 6                      | 777       | 707            | 12        | 401            | 27        | 267            |  |
| 43                           | Спичечная                            | 32              | 15775   | 474    | 6808   | 738   | 7755     | 905    | 4     | 795    | 1                      | 105       | 596            | 7         | 479            | —         | 110            |  |
| VII                          | Пищевкусовая промышленность          | 2709            | 166120  | 6004   | 110545 | 1381  | 42190    | 38867  | 322   | 34540  | 136                    | 3869      | 16974          | 169       | 13469          | 40        | 3296           |  |
| 44                           | Мукомольная                          | 894             | 25997   | 1243   | 23651  | 27    | 1076     | 7112   | 30    | 6785   | 12                     | 285       | 3051           | 68        | 2564           | 9         | 410            |  |
| 45                           | Свекло-сахарная и рафинад.           | 203             | 19784   | 1734   | 17737  | 89    | 222      | 10133  | 207   | 9015   | 70                     | 841       | 5109           | 47        | 4433           | 2         | 627            |  |
| 46                           | Кондитерско-конфетная                | 69              | 13719   | 415    | 5647   | 292   | 7365     | 1502   | 1     | 1172   | 329                    | 627       | —              | 367       | 1              | 259       |                |  |
| 47                           | Маслобойная                          | 232             | 10365   | 332    | 9147   | 36    | 790      | 2575   | 22    | 2366   | 14                     | 173       | 1142           | 6         | 937            | 4         | 195            |  |
| 48                           | Винокур-дрожжев., водоч.-ко-         | —               | —       | —      | —      | —     | —        | —      | —     | —      | —                      | —         | —              | —         | —              | —         | —              |  |
| 49                           | ньячная и виногр.-вин                | 478             | 16603   | 274    | 11195  | 105   | 5029     | 6324   | 14    | 5718   | 17                     | 575       | 2252           | 5         | 1877           | 5         | 365            |  |
| 50                           | Пиво-меловар. и солодовенная         | 140             | 12862   | 192    | 9582   | 37    | 3051     | 2245   | 6     | 1981   | 6                      | 252       | 874            | 6         | 695            | 1         | 172            |  |
| 50                           | Крахмально-паточная                  | 103             | 2383    | 102    | 2523   | 8     | 350      | 596    | 6     | 548    | 1                      | 41        | 375            | 3         | 304            | —         | 68             |  |
| 51                           | Хлебопечение                         | 282             | 15852   | 696    | 13180  | 69    | 1907     | 2886   | 26    | 2375   | 7                      | 476       | 1043           | 15        | 601            | 1         | 426            |  |
| 52                           | Проч. пище-вкус. пр-ва               | 193             | 13473   | 450    | 9483   | 127   | 3413     | 2896   | 7     | 2540   | 8                      | 341       | 1262           | 12        | 960            | 6         | 284            |  |
| 53                           | Табачная                             | 46              | 20139   | 416    | 5334   | 371   | 14018    | 1765   | 2     | 1312   | 1                      | 451       | 752            | 6         | 392            | 10        | 344            |  |
| 54                           | Махорочная                           | 69              | 8343    | 90     | 3064   | 220   | 4969     | 832    | 1     | 728    | —                      | 10        | 487            | 1         | 339            | 1         | 146            |  |
| VIII                         | Обраб. матер. животн. происхожд.     | 64              | 5909    | 212    | 4666   | 57    | 974      | 618    | —     | 537    | 2                      | 79        | 298            | —         | 226            | 1         | 71             |  |
| 55                           | Костеобжигательное пр-во             | 8               | 1943    | 72     | 1509   | 17    | 345      | 273    | —     | 235    | 2                      | 36        | 127            | —         | 99             | —         | 28             |  |
| 56                           | Проч. пр-ва группы                   | 56              | 3966    | 140    | 3157   | 40    | 629      | 345    | —     | 302    | —                      | 43        | 171            | —         | 127            | 1         | 43             |  |



Численность рабочих и служащих ценовой промышленности по полу и возрасту на 1 июля 1926 г. по СССР по производствам и губерниям. Продолжение.

| №№ по порядку | Название отраслей промышленности и районов | Число заведений | Р А Б О Ч И Е |           |                |           |                |        | С Л У Ж А Щ И Е |                |           |                | Млад. обслуж. персонал |           |                |        |       |
|---------------|--------------------------------------------|-----------------|---------------|-----------|----------------|-----------|----------------|--------|-----------------|----------------|-----------|----------------|------------------------|-----------|----------------|--------|-------|
|               |                                            |                 | Всего         | И з н и х |                |           |                | Всего  | И з н и х       |                |           |                | Всего                  | И з н и х |                |        |       |
|               |                                            |                 |               | Мужчин    |                | Женщин    |                |        | Мужчин          |                | Женщин    |                |                        | Мужчин    |                | Женщин |       |
|               |                                            |                 |               | До 18 лет | 18 лет и свыше | До 18 лет | 18 лет и свыше |        | До 18 лет       | 18 лет и свыше | До 18 лет | 18 лет и свыше |                        | До 18 лет | 18 лет и свыше |        |       |
| IX            | Кожевенно-меховая . . . . .                | 332             | 36070         | 1350      | 30415          | 263       | 4042           | 4972   | 26              | 4474           | 8         | 464            | 2186                   | 14        | 1672           | 11     | 489   |
| 56            | Кожевенная . . . . .                       | 314             | 33679         | 1244      | 28466          | 235       | 3734           | 4711   | 26              | 4225           | 7         | 453            | 2057                   | 13        | 1576           | 11     | 457   |
| 57            | Меховая . . . . .                          | 18              | 2391          | 106       | 1949           | 28        | 308            | 261    | —               | 249            | 1         | 11             | 129                    | 1         | 96             | —      | 32    |
| X             | Обработка хлопка . . . . .                 | 328             | 460217        | 11808     | 169380         | 13743     | 265286         | 27345  | 280             | 23208          | 105       | 3752           | 15204                  | 138       | 11230          | 71     | 3765  |
| 58            | Хлопко-очистительные заводы                | 74              | 1137          | 78        | 1029           | —         | 30             | 1981   | 36              | 1819           | 21        | 105            | 676                    | —         | 611            | 3      | 67    |
| 59            | Хлопчатобумажная . . . . .                 | 254             | 459080        | 11730     | 168351         | 13743     | 265256         | 25364  | 244             | 21389          | 84        | 3647           | 14528                  | 138       | 10619          | 68     | 3703  |
| XI            | Обработка шерсти . . . . .                 | 138             | 66922         | 2247      | 32033          | 1875      | 30767          | 5938   | 35              | 5252           | 9         | 692            | 3055                   | 23        | 2343           | 8      | 681   |
| 60            | Шерсто-мойные заводы . . . .               | 15              | 1051          | 13        | 384            | 23        | 631            | 78     | —               | 73             | —         | 5              | 74                     | —         | 69             | —      | 5     |
| 61            | Шерстяная . . . . .                        | 123             | 65871         | 2234      | 31649          | 1852      | 30136          | 5910   | 35              | 5179           | 9         | 687            | 2981                   | 23        | 2274           | 8      | 676   |
| XII-62        | Обработка шелка . . . . .                  | 44              | 9805          | 185       | 3055           | 320       | 6245           | 690    | 8               | 581            | —         | 101            | 306                    | 1         | 234            | 1      | 70    |
| XIII          | Льняная промышленность . . .               | 70              | 90074         | 2749      | 30845          | 2832      | 53648          | 4245   | 24              | 3787           | 5         | 429            | 2484                   | 32        | 1960           | 27     | 465   |
| 63            | Льно-трепально-мьяльное                    | 2               | 298           | —         | 88             | 2         | 208            | 23     | —               | 21             | 5         | 2              | 5                      | —         | 2              | 1      | 2     |
| 64            | Льнообрабатывающая . . . . .               | 68              | 89776         | 2749      | 30757          | 2830      | 53440          | 4222   | 24              | 3766           | —         | 427            | 2479                   | 32        | 1958           | 26     | 463   |
| XIV-65        | Обраб. пеньки и пр. волокон. вещ.          | 33              | 17263         | 363       | 6326           | 725       | 9849           | 1126   | 4               | 944            | 1         | 177            | 540                    | 3         | 397            | 3      | 137   |
| XV-66         | Обраб. смешан. волокон. веществ.           | 21              | 3433          | 111       | 1753           | 118       | 1451           | 339    | 1               | 299            | —         | 39             | 195                    | 3         | 149            | —      | 43    |
| XVI           | Одеж. и туалет . . . . .                   | 329             | 67989         | 1810      | 29977          | 2165      | 34037          | 6711   | 19              | 5208           | 10        | 1474           | 2082                   | 12        | 1455           | 16     | 599   |
| 67            | Швейная . . . . .                          | 109             | 24387         | 435       | 8024           | 1209      | 14719          | 2414   | 9               | 1768           | 1         | 636            | 760                    | 6         | 498            | 1      | 255   |
| 68            | Трикотажная . . . . .                      | 43              | 14139         | 180       | 3318           | 444       | 10197          | 1309   | 1               | 1051           | 2         | 255            | 325                    | 3         | 228            | 2      | 92    |
| 69            | Производ. кожаной обуви . . . .            | 77              | 19087         | 811       | 12731          | 353       | 5192           | 2071   | 1               | 1634           | 4         | 431            | 607                    | 1         | 427            | 12     | 167   |
| 70            | Прочие производства . . . . .              | 100             | 10376         | 384       | 5904           | 159       | 3929           | 918    | 8               | 755            | 3         | 152            | 390                    | 2         | 302            | 1      | 85    |
| XVII          | Бумажная промышленность . . .              | 161             | 39463         | 1490      | 26330          | 774       | 10869          | 4502   | 24              | 3942           | 9         | 527            | 2322                   | 4         | 1721           | 7      | 590   |
| 71            | Бум.-массн. и целлюлоз. . . . .            | 12              | 1716          | 47        | 1415           | 14        | 240            | 168    | —               | 150            | —         | 18             | 154                    | —         | 129            | —      | 25    |
| 72            | Пр-во бумаги и картона . . . . .           | 95              | 31174         | 1206      | 22173          | 549       | 7246           | 3689   | 22              | 3251           | 6         | 410            | 1881                   | 4         | 1398           | 4      | 475   |
| 73            | Папиросно-гильзовое . . . . .              | 1               | 56            | —         | 10             | 2         | 44             | 9      | —               | 9              | —         | —              | 2                      | —         | 2              | —      | —     |
| 74            | Проч. пр-ва группы . . . . .               | 53              | 6517          | 237       | 2732           | 209       | 3339           | 636    | 2               | 532            | 3         | 99             | 285                    | —         | 192            | 3      | 90    |
| XVIII         | Полиграфическая . . . . .                  | 633             | 69934         | 3766      | 50732          | 1738      | 13698          | 8779   | 32              | 7316           | 13        | 1418           | 3491                   | 32        | 2134           | 17     | 1308  |
| 75            | Словолитное . . . . .                      | 9               | 612           | 35        | 514            | 1         | 62             | 91     | —               | 61             | —         | 30             | 21                     | —         | 11             | —      | 10    |
| 76            | Типографское дело . . . . .                | 603             | 66953         | 3641      | 49134          | 1626      | 12552          | 8363   | 31              | 7008           | 13        | 1311           | 3330                   | 31        | 2032           | 16     | 1251  |
| 77            | Проч. производства группы . . . .          | 21              | 2369          | 90        | 1084           | 111       | 1084           | 325    | 1               | 247            | —         | 77             | 140                    | 1         | 91             | 1      | 47    |
| XIX           | Научно-художественная пр-сть .             | 69              | 7127          | 439       | 5748           | 69        | 871            | 1611   | 4               | 1327           | 3         | 277            | 468                    | 5         | 353            | —      | 110   |
| XX            | Пр-во физ. силы и водоснабж. . .           | 337             | 23787         | 1249      | 21383          | 69        | 1086           | 5520   | 16              | 4365           | 26        | 1113           | 2792                   | 30        | 1919           | 12     | 831   |
| 79            | Электрические станции . . . . .            | 239             | 17699         | 865       | 16189          | 45        | 600            | 4056   | 15              | 3273           | 25        | 745            | 1749                   | 27        | 1231           | 11     | 480   |
| 80            | Водопроводы . . . . .                      | 95              | 5584          | 382       | 4717           | 24        | 461            | 1341   | 1               | 994            | 1         | 345            | 991                    | 3         | 659            | 1      | 328   |
| 81            | Газовые заводы . . . . .                   | 2               | 489           | —         | 466            | —         | 23             | 121    | —               | 96             | —         | 25             | 51                     | —         | 28             | —      | 23    |
| 82            | Проч. пр-ва группы . . . . .               | 1               | 15            | 2         | 11             | —         | 2              | 2      | —               | 2              | —         | —              | 1                      | —         | 1              | —      | —     |
|               | По всем производствам . . . . .            | 9000            | 2386900       | 91337     | 1606871        | 40021     | 648671         | 263835 | 2007            | 228801         | 1185      | 31842          | 130344                 | 2370      | 90400          | 1712   | 35862 |

## Б. П о г у б е р н и я м.

|                            |      |         |       |         |       |        |        |      |        |      |       |        |      |       |      |       |
|----------------------------|------|---------|-------|---------|-------|--------|--------|------|--------|------|-------|--------|------|-------|------|-------|
| Всего по С. С. С. Р.       | 9000 | 2386900 | 91337 | 1606871 | 40021 | 648671 | 263835 | 2007 | 228801 | 1185 | 31842 | 130344 | 2370 | 90400 | 1712 | 35862 |
| I. Всего по Р. С. Ф. С. Р. | 6583 | 1806416 | 65382 | 1123968 | 32349 | 584717 | 191499 | 1471 | 163884 | 814  | 25330 | 95568  | 1373 | 65849 | 963  | 26383 |
| A. Европейская часть       | 5405 | 1655676 | 58974 | 998811  | 31094 | 566797 | 171551 | 1316 | 145871 | 721  | 23645 | 86437  | 1190 | 60141 | 868  | 24238 |
| Архангельская              | 56   | 15234   | 806   | 11678   | 128   | 2622   | 897    | 5    | 797    | 6    | 89    | 882    | 8    | 363   | 5    | 506   |
| Астраханская               | 45   | 7599    | 403   | 6415    | 22    | 759    | 1263   | 13   | 1115   | 8    | 127   | 638    | 10   | 505   | 6    | 117   |
| Башкирская А. С. С. Р.     | 78   | 10865   | 649   | 8201    | 126   | 1889   | 1660   | 13   | 1500   | 5    | 142   | 911    | 29   | 646   | 23   | 213   |
| Брянская                   | 81   | 31381   | 1383  | 25554   | 402   | 4042   | 4112   | 69   | 3435   | 41   | 567   | 2161   | 124  | 1497  | 118  | 422   |
| Владимирская               | 225  | 102614  | 3909  | 46113   | 3332  | 49260  | 6349   | 69   | 5644   | 21   | 615   | 3661   | 45   | 2627  | 26   | 963   |
| Вологодская                | 35   | 6040    | 282   | 4658    | 76    | 584    | 625    | 1    | 564    | 2    | 58    | 409    | 1    | 273   | 1    | 134   |
| Воронежская                | 117  | 8789    | 394   | 6958    | 32    | 1405   | 1938   | 4    | 1753   | 9    | 172   | 697    | —    | 532   | 4    | 161   |
| Вотская область            | 21   | 12713   | 639   | 9928    | 95    | 2051   | 2025   | 12   | 1689   | 28   | 296   | 895    | 66   | 584   | 31   | 214   |
| Вятская                    | 80   | 11717   | 498   | 8661    | 141   | 2417   | 1646   | 21   | 1468   | 5    | 152   | 906    | 18   | 526   | 8    | 354   |
| Гомельская                 | 89   | 17682   | 662   | 11261   | 531   | 5228   | 1465   | 7    | 1331   | 2    | 125   | 690    | 11   | 527   | 1    | 151   |
| Иваново-Вознесенская       | 146  | 154837  | 3637  | 63545   | 3332  | 84323  | 9065   | 123  | 8241   | 35   | 666   | 4737   | 36   | 3590  | 11   | 1100  |
| Калужская                  | 47   | 12011   | 667   | 8331    | 195   | 2818   | 1339   | 11   | 1219   | 2    | 107   | 698    | 2    | 572   | 3    | 121   |
| Карельская А. С. С. Р.     | 29   | 7715    | 243   | 6311    | 55    | 1106   | 666    | 5    | 600    | 5    | 56    | 493    | 8    | 337   | 2    | 146   |
| Коми (Зырянская обл.)      | 4    | 468     | 31    | 357     | 4     | 76     | 43     | 1    | 38     | —    | 4     | 25     | 2    | 18    | —    | 5     |
| Костромская                | 66   | 21767   | 649   | 9075    | 552   | 11491  | 1349   | 8    | 1221   | 1    | 115   | 966    | 6    | 747   | 1    | 212   |
| Курская                    | 114  | 9264    | 372   | 7285    | 36    | 1571   | 2146   | 22   | 1520   | 13   | 191   | 1036   | —    | 856   | —    | 180   |
| Крымская А. С. С. Р.       | 64   | 7824    | 357   | 5595    | 119   | 1753   | 1528   | 14   | 1294   | 3    | 217   | 438    | 8    | 310   | 2    | 118   |



Численность рабочих и служащих ценовой промышленности по полу и возрасту на 1 июля 1923 г. по СССР по производствам и губерниям.

Продолжение.

| Название районов             | Число заведений | Р А Б О Ч И Е |           |        |       | С Л У Ж А Щ И Е |        |       |           | Млад. обслуж. персонал |           |               |           |               |           |               |
|------------------------------|-----------------|---------------|-----------|--------|-------|-----------------|--------|-------|-----------|------------------------|-----------|---------------|-----------|---------------|-----------|---------------|
|                              |                 | Всего         | И з н и х |        | Всего | И з н и х       |        | Всего | И з н и х |                        |           |               |           |               |           |               |
|                              |                 |               | Мужчин    | Женщин |       | Мужчин          | Женщин |       | Мужчин    | Женщин                 |           |               |           |               |           |               |
|                              |                 |               |           |        |       |                 |        |       |           |                        | До 18 лет | 18 лет и выше | До 18 лет | 18 лет и выше | До 18 лет | 18 лет и выше |
| г. Ленинград                 | 482             | 197351        | 7182      | 119483 | 4603  | 66083           | 25747  | 40    | 19795     | 25                     | 5887      | 9260          | 57        | 6619          | 74        | 2510          |
| Ленинградская губ.           | 134             | 36417         | 1239      | 27529  | 449   | 7200            | 3317   | 6     | 2844      | 6                      | 461       | 2120          | 19        | 1541          | 5         | 555           |
| Марийская обл.               | 13              | 963           | 40        | 650    | 40    | 233             | 114    | 1     | 103       | —                      | 10        | 82            | 4         | 5             | 1         | 26            |
| г. Москва                    | 794             | 176713        | 6565      | 105327 | 3214  | 60607           | 23845  | 87    | 19743     | 51                     | 3964      | 7903          | 49        | 5832          | 27        | 1995          |
| Московская губ.              | 426             | 295232        | 7789      | 148767 | 6238  | 132438          | 20647  | 177   | 17718     | 67                     | 2685      | 12540         | 111       | 8252          | 48        | 4129          |
| Мурманская                   | 4               | 82            | 9         | 68     | 1     | 4               | 20     | —     | 20        | —                      | —         | 7             | 4         | 2             | —         | 1             |
| Немцев Поволжья А. С. С. Р.  | 34              | 1551          | 67        | 1278   | 30    | 176             | 500    | 8     | 454       | 2                      | 36        | 166           | 1         | 129           | —         | 36            |
| Нижегородская                | 232             | 64894         | 2591      | 48507  | 811   | 12985           | 9132   | 97    | 7931      | 50                     | 1054      | 4629          | 109       | 2820          | 119       | 1581          |
| Новгородская                 | 77              | 23412         | 1080      | 14579  | 632   | 7121            | 1867   | 15    | 1598      | 5                      | 249       | 1329          | 3         | 896           | 6         | 424           |
| Оренбургская                 | 41              | 3753          | 148       | 3269   | 17    | 319             | 492    | 2     | 457       | 3                      | 30        | 272           | —         | 229           | 1         | 42            |
| Орловская                    | 63              | 4791          | 110       | 3874   | 39    | 768             | 675    | 3     | 603       | 1                      | 68        | 336           | 3         | 272           | —         | 61            |
| Пензенская                   | 78              | 9963          | 452       | 6488   | 320   | 2703            | 1513   | 10    | 1339      | 1                      | 163       | 770           | 1         | 632           | 1         | 136           |
| Псковская                    | 42              | 4597          | 181       | 3035   | 109   | 1272            | 476    | 8     | 404       | —                      | 64        | 238           | —         | 184           | 1         | 53            |
| Рязанская                    | 125             | 20332         | 700       | 13227  | 308   | 6097            | 1807   | 8     | 1695      | 1                      | 103       | 163           | 5         | 781           | 4         | 273           |
| Самарская                    | 114             | 12200         | 481       | 8495   | 140   | 3084            | 2189   | 10    | 1936      | 11                     | 232       | 1177          | 10        | 952           | 6         | 209           |
| Саратовская                  | 127             | 15704         | 536       | 12181  | 183   | 2804            | 2329   | 13    | 2007      | 4                      | 305       | 1003          | 1         | 766           | 3         | 233           |
| Сев.-Двинская                | 26              | 5128          | 209       | 2742   | 118   | 2059            | 444    | 4     | 388       | 1                      | 51        | 276           | 7         | 203           | —         | 66            |
| Смоленская                   | 96              | 13453         | 389       | 7576   | 336   | 5152            | 1190   | 1     | 1065      | 1                      | 123       | 602           | 7         | 468           | 6         | 121           |
| Сталинградская               | 70              | 12521         | 406       | 10328  | 74    | 1721            | 2376   | 27    | 2097      | 26                     | 226       | 1080          | 4         | 845           | 5         | 226           |
| Тамбовская                   | 93              | 14709         | 416       | 8911   | 185   | 5197            | 1728   | 10    | 1536      | 5                      | 177       | 861           | 8         | 698           | 6         | 149           |
| Татарская А.С.С.Р.           | 100             | 13695         | 728       | 10072  | 242   | 2653            | 1735   | 4     | 1510      | 3                      | 218       | 1203          | 13        | 932           | 2         | 256           |
| Тверская                     | 126             | 50974         | 1517      | 26262  | 1099  | 22096           | 3957   | 25    | 3431      | 8                      | 493       | 2266          | 18        | 1531          | 4         | 713           |
| Тульская                     | 88              | 25502         | 698       | 21246  | 85    | 3433            | 4097   | 19    | 3437      | 19                     | 622       | 2181          | 12        | 1565          | 16        | 588           |
| Ульяновская                  | 90              | 12359         | 519       | 7659   | 176   | 3997            | 1747   | 22    | 1583      | 5                      | 137       | 987           | 2         | 818           | 1         | 166           |
| Уральская обл.               | 467             | 153122        | 7786      | 119979 | 1666  | 23691           | 17782  | 297   | 15103     | 234                    | 2148      | 11402         | 352       | 6814          | 272       | 3964          |
| Череповецкая                 | 30              | 4373          | 284       | 3218   | 54    | 817             | 468    | 3     | 431       | —                      | 34        | 271           | —         | 197           | —         | 74            |
| Чувашская А.С.С.Р.           | 16              | 1080          | 72        | 876    | 11    | 121             | 157    | 3     | 143       | 2                      | 9         | 83            | —         | 71            | —         | 12            |
| Ярославская                  | 112             | 42285         | 1199      | 22179  | 736   | 18171           | 3084   | 18    | 2671      | 4                      | 391       | 2087          | 16        | 1531          | 18        | 522           |
| Б. Юго-восток                | 638             | 82589         | 3673      | 66460  | 733   | 11723           | 11017  | 56    | 9927      | 47                     | 987       | 4606          | 111       | 3238          | 48        | 1209          |
| Сев.-Кавказск. край          | 621             | 79947         | 3539      | 64503  | 700   | 11205           | 10800  | 56    | 9723      | 46                     | 975       | 4434          | 109       | 3091          | 48        | 1186          |
| Дагестанская А. С. С. Р.     | 17              | 2642          | 134       | 1957   | 33    | 518             | 217    | —     | 204       | 1                      | 12        | 172           | 2         | 147           | —         | 23            |
| В. Казанская А. С. С. Р.     | 101             | 7573          | 316       | 6715   | 40    | 502             | 1454   | 39    | 1319      | 5                      | 91        | 835           | 10        | 647           | 5         | 173           |
| Акмолинская                  | 23              | 1086          | 86        | 912    | 6     | 82              | 209    | —     | 194       | —                      | 15        | 87            | 1         | 57            | —         | 29            |
| Актюбинская                  | 6               | 113           | 3         | 107    | 1     | 2               | 21     | —     | 20        | —                      | 1         | 14            | 1         | 12            | —         | 1             |
| Джетысуйская                 | 10              | 506           | 20        | 298    | 6     | 182             | 95     | —     | 94        | —                      | 1         | 57            | —         | 52            | —         | 5             |
| Кустанайская                 | 7               | 494           | 29        | 434    | 3     | 28              | 113    | —     | 108       | —                      | 5         | 77            | —         | 59            | 2         | 16            |
| Кара-Калпакская              | 1               | 43            | 1         | 42     | —     | —               | 14     | —     | 13        | —                      | 1         | 7             | —         | 7             | —         | —             |
| Семипалатинская              | 28              | 2631          | 90        | 2457   | 11    | 73              | 557    | 2     | 522       | 1                      | 32        | 320           | 2         | 275           | —         | 43            |
| Сыр-Дарьинская               | 11              | 402           | 26        | 329    | 2     | 45              | 85     | 2     | 75        | —                      | 8         | 54            | —         | 45            | —         | 9             |
| Уральская губ.               | 15              | 2298          | 61        | 2136   | 11    | 90              | 360    | 35    | 293       | 4                      | 28        | 219           | 6         | 140           | 3         | 70            |
| Г. Сибирский край            | 285             | 44377         | 1850      | 37451  | 378   | 4698            | 5398   | 39    | 4889      | 14                     | 456       | 2765          | 55        | 2057          | 33        | 620           |
| Восточная Сибирь             | 139             | 32586         | 1325      | 28470  | 225   | 2566            | 3512   | 17    | 3172      | 10                     | 313       | 1926          | 47        | 1378          | 30        | 471           |
| Западная Сибирь              | 146             | 11791         | 525       | 8981   | 153   | 2132            | 1886   | 22    | 1717      | 4                      | 143       | 839           | 8         | 679           | 3         | 149           |
| Д. Мон.-Бурятск. А. С. С. Р. | 19              | 952           | 79        | 676    | 44    | 153             | 133    | —     | 124       | —                      | 9         | 80            | —         | 65            | 1         | 14            |
| Е. Дальн. Восток. край       | 126             | 14521         | 442       | 13193  | 55    | 831             | 1833   | 20    | 1654      | 25                     | 134       | 786           | 5         | 655           | 8         | 118           |
| Ж. Киргизская Авт. обл.      | 6               | 661           | 40        | 610    | 3     | 8               | 97     | 1     | 85        | 2                      | 9         | 50            | 1         | 39            | —         | 10            |
| З. Якутская А. С. С. Р.      | 3               | 67            | 8         | 52     | 2     | 5               | 16     | —     | 15        | —                      | 1         | 9             | 1         | 7             | —         | 1             |
| II. Туркменская С. С. Р.     | 44              | 2271          | 140       | 1936   | 24    | 171             | 460    | 7     | 405       | 1                      | 47        | 218           | 1         | 177           | 5         | 35            |
| III. Узбекская С. С. Р.      | 153             | 11044         | 367       | 7883   | 194   | 2600            | 2941   | 42    | 2620      | 28                     | 251       | 1299          | 1         | 1104          | 4         | 190           |
| Зеравшанская                 | 11              | 459           | 30        | 417    | 4     | 8               | 236    | —     | 213       | 4                      | 19        | 95            | —         | 83            | —         | 12            |
| Самаркандская                | 22              | 1467          | 32        | 1214   | 25    | 196             | 350    | 12    | 308       | 2                      | 28        | 150           | —         | 138           | 1         | 11            |
| Сураханская                  | 1               | 19            | 4         | 15     | —     | —               | 35     | —     | 32        | —                      | 3         | 12            | —         | 11            | —         | 1             |
| Ташкентская                  | 59              | 4317          | 155       | 3438   | 38    | 686             | 799    | 5     | 701       | 2                      | 91        | 420           | 1         | 333           | —         | 86            |
| Ферганская                   | 54              | 4715          | 145       | 2733   | 127   | 1710            | 1395   | 24    | 1247      | 20                     | 104       | 579           | —         | 497           | 3         | 79            |
| Хорезмская                   | 6               | 6             | 1         | 66     | —     | —               | 126    | 1     | 119       | —                      | 6         | 43            | —         | 42            | —         | 1             |
| IV. Белорусская С. С. Р.     | 169             | 19824         | 821       | 13575  | 436   | 4992            | 1639   | 8     | 1480      | 9                      | 142       | 956           | 3         | 772           | 2         | 179           |
| V. Украинская С. С. Р.       | 1724            | 484657        | 22059     | 403918 | 6704  | 51976           | 58651  | 455   | 52811     | 312                    | 5073      | 28124         | 943       | 18558         | 700       | 7923          |
| VI. Закавказская С. Ф. С. Р. | 327             | 62688         | 2568      | 55591  | 314   | 4215            | 8645   | 24    | 7601      | 21                     | 999       | 4179          | 49        | 2940          | 38        | 1152          |
| Азербайджан                  | 139             | 45513         | 1953      | 41506  | 165   | 1889            | 6933   | 21    | 6018      | 20                     | 874       | 3463          | 41        | 2319          | 38        | 1065          |
| Армения                      | 30              | 3586          | 156       | 3040   | 42    | 348             | 404    | 1     | 383       | —                      | 20        | 171           | 5         | 152           | —         | 14            |
| Грузия                       | 158             | 13589         | 459       | 11045  | 107   | 1978            | 1308   | 2     | 1200      | 1                      | 105       | 545           | 3         | 469           | —         | 73            |

Движение численности персонала ценовой промышленности за время с 1/1 по 1/VII 1926 г.

Таблица 2

| Название производства                                                         | Прибыло (+) Убыло (-)                    |                              |                                                                 |                              |
|-------------------------------------------------------------------------------|------------------------------------------|------------------------------|-----------------------------------------------------------------|------------------------------|
|                                                                               | По заведениям<br>учтенным на<br>обе даты |                              | По тем же за-<br>вед. с учетом<br>закр. и вновь<br>откр. завед. |                              |
|                                                                               | Абсолютн.<br>число                       | В % к<br>началу<br>полугодия | Абсолютн.<br>число                                              | В % к<br>началу<br>полугодия |
| 1                                                                             | 2                                        | 3                            | 4                                                               | 5                            |
| <b>I. Добывание и обраб. минералов</b>                                        | +52034                                   | +35,5                        | +64333                                                          | +43,7                        |
| 1. Керамическая пр-сть . . . . .                                              | +38023                                   | +187,9                       | +47976                                                          | +237,0                       |
| 2. Фарф.-фаянс. и майолик.пром.                                               | +810                                     | +3,4                         | +810                                                            | +3,4                         |
| 3. Стекольная пр-сть . . . . .                                                | +970                                     | +1,5                         | +977                                                            | +1,6                         |
| 4. Цементная . . . . .                                                        | +3670                                    | +20,4                        | +4440                                                           | +24,6                        |
| 5. Добыв. и перв. обраб. минер.                                               | +6662                                    | +45,2                        | +8071                                                           | +53,6                        |
| 6. Асбестовая пр-сть . . . . .                                                | +1843                                    | +37,1                        | +1900                                                           | +38,3                        |
| 7. Пр-во прочих издел. из минер.                                              | +56                                      | +2,6                         | +159                                                            | +7,4                         |
| <b>II. Горная и горнозаводск. пр-сть</b>                                      | +105981                                  | +20,1                        | +114528                                                         | +21,7                        |
| 8. Каменноугольная пр-сть . . . .                                             | +16673                                   | +7,6                         | +17396                                                          | +7,9                         |
| 9. Нефтяная (добыча) . . . . .                                                | +653                                     | +1,4                         | +653                                                            | +1,4                         |
| 10. Переработка нефти . . . . .                                               | +1095                                    | +15,7                        | +1114                                                           | +16,0                        |
| 11. Торфяная пр-сть . . . . .                                                 | +72903                                   | +808,8                       | +79722                                                          | +883,9                       |
| 12. Добыча проч. ископ. топлива                                               | -1599                                    | -7,0                         | -1451                                                           | -6,3                         |
| 13. Железрудная пр-сть . . . . .                                              | +1243                                    | +16,9                        | +1957                                                           | +24,8                        |
| 14. Марганцевая . . . . .                                                     | +239                                     | +5,9                         | +239                                                            | +5,9                         |
| 15. Медная руда . . . . .                                                     | +147                                     | +11,5                        | +98                                                             | +7,4                         |
| 16. Серебро-свинцовая . . . . .                                               | +51                                      | +0,4                         | +51                                                             | +0,4                         |
| 17. Золото-промышлен.                                                         | -459                                     | -9,6                         | -459                                                            | -9,6                         |
| 18. Добыча прочих руд . . . . .                                               | +28                                      | +5,8                         | +291                                                            | +58,1                        |
| 19. Добыча прочих руд . . . . .                                               | +12620                                   | +7,0                         | +12620                                                          | +7,0                         |
| 20. Металлургия черн. метал.                                                  | -128                                     | -1,8                         | -108                                                            | -1,5                         |
| 21. Выплавка цвет. металлов . . .                                             | +2042                                    | +35,3                        | +2032                                                           | +35,1                        |
| 22. Соляная пр-сть . . . . .                                                  | +473                                     | +83,4                        | +473                                                            | +83,4                        |
| 23. Минер. воды и грязи . . . . .                                             | +996                                     | +0,8                         | +2060                                                           | +1,7                         |
| <b>III. Обработка металлов</b>                                                | +996                                     | +0,8                         | +2060                                                           | +1,7                         |
| 24. Обработка цветных металлов<br>и кабельн. заводы . . . . .                 | -826                                     | -3,8                         | -541                                                            | -2,5                         |
| 25. Машинное производ. масс.<br>изд. штампов . . . . .                        | +776                                     | +3,0                         | +1418                                                           | +5,4                         |
| 26. Пр-ство прочих изделий . . . .                                            | +1046                                    | +1,4                         | +1183                                                           | +1,6                         |
| <b>IV. Машиностроение</b>                                                     | -2480                                    | -0,7                         | -1958                                                           | -0,5                         |
| 27. Жел.-дорожное транспортное<br>машиностроение . . . . .                    | +2679                                    | +6,8                         | +2679                                                           | +6,8                         |
| 28. Судостроение . . . . .                                                    | -8450                                    | -17,6                        | -8617                                                           | -17,9                        |
| 29. Сельскохозяйств. машин. . . .                                             | +3677                                    | +9,2                         | +3659                                                           | +9,1                         |
| 30. Производственное и прочее<br>машиностроение . . . . .                     | -1529                                    | -0,7                         | -652                                                            | -0,3                         |
| 31. Электротехническая пр-сть . . .                                           | +1143                                    | +4,0                         | +973                                                            | +3,4                         |
| <b>V. Обработка дерева</b>                                                    | +18956                                   | +22,8                        | +22990                                                          | +27,3                        |
| 32. Лесопильно-фанерное . . . . .                                             | +16974                                   | +27,3                        | +20371                                                          | +32,4                        |
| 33. Производство изд. из дерева . .                                           | +2030                                    | +10,5                        | +2618                                                           | +13,2                        |
| 34. Смолокурно-дегтярное . . . . .                                            | -48                                      | -3,1                         | +1                                                              | +0,1                         |
| <b>VI. Химическая пр-сть</b>                                                  | +279                                     | +0,3                         | +936                                                            | +0,9                         |
| 35. Основная химическая про-<br>мышленность . . . . .                         | +127                                     | +0,7                         | +87                                                             | +0,5                         |
| 36. Химико-фармацевтическая . . .                                             | +195                                     | +4,5                         | +413                                                            | +9,5                         |
| 37. Мыловар, жиров. и парфю-<br>мерное . . . . .                              | +37                                      | +0,4                         | -84                                                             | -0,9                         |
| 38. Анилино-красочн. и кокс. . . .                                            | +515                                     | +14,3                        | +587                                                            | +16,3                        |
| 39. Лако-красочное . . . . .                                                  | +263                                     | +4,6                         | +465                                                            | +8,2                         |
| 40. Хим. обраб. дерева (кроме<br>смолокур) . . . . .                          | +95                                      | +12,3                        | +76                                                             | +9,6                         |
| 41. Прочие химич. пр-ва . . . . .                                             | -1024                                    | -5,3                         | -916                                                            | -4,7                         |
| 42. Резиновая . . . . .                                                       | +360                                     | +1,6                         | +360                                                            | +1,6                         |
| 43. Спичечная . . . . .                                                       | -289                                     | -1,7                         | -52                                                             | -0,3                         |
| <b>VII. Пище-вкусовая пр-сть</b>                                              | -92166                                   | -30,8                        | -92052                                                          | -30,3                        |
| 44. Мукомольная . . . . .                                                     | -8716                                    | -20,2                        | -10182                                                          | -22,4                        |
| 45. Свекло-сахарн. и рафинад . . .                                            | -73114                                   | -68,4                        | -72718                                                          | -68,1                        |
| 46. Кондитерско-конфетное . . . .                                             | +559                                     | +3,7                         | +414                                                            | +2,7                         |
| 47. Маслосебная . . . . .                                                     | -5105                                    | -27,2                        | -5206                                                           | -27,1                        |
| <b>48. Винокурно-дрожжевая, во-<br/>дочно-коньячная и виногр.</b>             | -8082                                    | -25,8                        | -7182                                                           | -22,9                        |
| <b>49. Пиво-медовар. и солодовен.</b>                                         | +3341                                    | +27,6                        | +3479                                                           | +28,7                        |
| <b>50. Крахмально-паточное . . . .</b>                                        | -1255                                    | -24,8                        | -1240                                                           | -24,2                        |
| <b>51-а Хлебопечение . . . . .</b>                                            | +12                                      | +0,1                         | +459                                                            | +2,4                         |
| <b>51-б Проч. пище-вкусов. пр-ва .</b>                                        | -289                                     | -1,7                         | -334                                                            | -1,9                         |
| <b>52. Табачная . . . . .</b>                                                 | +509                                     | +2,3                         | +408                                                            | +1,8                         |
| <b>53. Махорочная . . . . .</b>                                               | -26                                      | -0,3                         | +50                                                             | +0,5                         |
| <b>VIII. Обработка материалов живот-<br/>ного происхождения . . . . .</b>     | -496                                     | -6,9                         | -872                                                            | -11,4                        |
| <b>54. Костеобжигательн. пр-ва . . .</b>                                      | -71                                      | -3,0                         | -69                                                             | -2,9                         |
| <b>55. Прочие производства . . . . .</b>                                      | -425                                     | -8,9                         | -803                                                            | -15,3                        |
| <b>IX. Кожевенно-меховая пр-сть . . .</b>                                     | +1425                                    | +3,5                         | +1660                                                           | +4,0                         |
| <b>56. Кожевенная пр-сть . . . . .</b>                                        | +1213                                    | +3,2                         | +1448                                                           | +3,7                         |
| <b>57. Меховая . . . . .</b>                                                  | +212                                     | +8,3                         | +212                                                            | +8,3                         |
| <b>X. Обработка хлопка . . . . .</b>                                          | -3299                                    | -0,7                         | -856                                                            | -0,2                         |
| <b>58. Хлопко-очистительн. заводы .</b>                                       | -4745                                    | -56,2                        | -4732                                                           | -55,7                        |
| <b>59. Хлопчатобумажная пр-сть . .</b>                                        | +1446                                    | +0,3                         | +3876                                                           | +0,8                         |
| <b>XI. Обработка шерсти . . . . .</b>                                         | -2136                                    | -2,7                         | -2000                                                           | -2,6                         |
| <b>60. Шерстомойные заводы . . . .</b>                                        | +314                                     | +44,1                        | +491                                                            | +69,0                        |
| <b>61. Шерстяная пр-сть . . . . .</b>                                         | -2450                                    | -3,3                         | -2491                                                           | -3,2                         |
| <b>XII-62. Обработка шелка . . . . .</b>                                      | +3096                                    | +41,5                        | +3229                                                           | +42,6                        |
| <b>XIII. Льняная пр-сть . . . . .</b>                                         | +8080                                    | +9,1                         | +8142                                                           | +9,2                         |
| <b>63. Лыноотрепально-мьяльное и сор-<br/>тирование . . . . .</b>             | +103                                     | +65,2                        | +168                                                            | +106,3                       |
| <b>64. Лынообработывающая . . . . .</b>                                       | +7977                                    | +9,0                         | +7974                                                           | +9,0                         |
| <b>XIV-65. Обработка пеньки и проч.<br/>расчит. волокон. веществ. . . . .</b> | +1244                                    | +7,2                         | +1467                                                           | +8,4                         |
| <b>XV-66. Обработка смес. волокон. вещ.</b>                                   | +151                                     | +4,0                         | +128                                                            | +3,4                         |
| <b>XVI. Одежда и туалет . . . . .</b>                                         | -145                                     | -0,2                         | +659                                                            | +0,9                         |
| <b>67. Швейная . . . . .</b>                                                  | -55                                      | -0,2                         | -269                                                            | -1,0                         |
| <b>68. Трикотажная . . . . .</b>                                              | +526                                     | +3,5                         | +852                                                            | +5,7                         |
| <b>69. Пр-ство кожаной обуви . . . .</b>                                      | +369                                     | +1,8                         | +858                                                            | +4,1                         |
| <b>70. Прочие пр-ства . . . . .</b>                                           | -985                                     | -8,2                         | -782                                                            | -6,4                         |
| <b>XVII. Бумажная пр-сть . . . . .</b>                                        | +553                                     | +1,2                         | +1166                                                           | +2,6                         |
| <b>71. Бумажн. массн. и целлюлозн.</b>                                        | +294                                     | +16,9                        | +294                                                            | +16,9                        |
| <b>72. Пр-ство бумаги и картона . . .</b>                                     | +374                                     | +1,1                         | +1112                                                           | +3,1                         |
| <b>73. Папиросно-гильзовое . . . . .</b>                                      | -3                                       | -4,3                         | -3                                                              | -4,3                         |
| <b>74. Прочие пр-ва . . . . .</b>                                             | -112                                     | -1,5                         | -237                                                            | -3,1                         |
| <b>XVIII. Полиграфическая пр-сть . . .</b>                                    | -2315                                    | -2,8                         | -2671                                                           | -3,2                         |
| <b>75. Словолитное . . . . .</b>                                              | +19                                      | +2,7                         | +19                                                             | +2,7                         |
| <b>76. Типографское дело . . . . .</b>                                        | -2210                                    | -2,8                         | -2508                                                           | -3,1                         |
| <b>77. Прочие пр-ства . . . . .</b>                                           | -124                                     | -4,3                         | -182                                                            | -6,1                         |
| <b>XIX-78. Научно-худож. пр-сть . . .</b>                                     | -211                                     | -2,4                         | -62                                                             | -0,7                         |
| <b>XX. Производство физических сил<br/>и водоснабжение . . . . .</b>          | +2044                                    | +6,9                         | +1944                                                           | +6,5                         |
| <b>79. Электрические станции . . . .</b>                                      | +1516                                    | +7,0                         | +1416                                                           | +6,5                         |
| <b>80. Водопроводы . . . . .</b>                                              | +522                                     | +7,1                         | +522                                                            | +7,1                         |
| <b>81. Газовые заводы . . . . .</b>                                           | +6                                       | +0,9                         | +6                                                              | +0,9                         |
| <b>ИТОГО . . . . .</b>                                                        | <b>+91591</b>                            | <b>+3,5</b>                  | <b>+122871</b>                                                  | <b>+4,7</b>                  |



Длительность безработицы по состоянию на учете Московской Биржи Труда распределяется следующим образом: до 62,4%<sup>1)</sup> всего числа безработных имеют длительность до 6 месяцев (строители, как сезонные рабочие, почти все попадают в эту группу), от 6 м.—1 года—19,3%, от 1—2 лет—12,3% безработ. и свыше 2-х лет—6%.

Распределение безработных индустриальной группы по тарифным разрядам отчасти выясняет квалификацию безработных.

Распределение квалифиц. и полуквалиф. рабочих по тарифным разрядам по гор. Ленинграду (в % к общему итогу).

Табл. 7.

| Тарифный разряд         | Металлист. | Деревообд. | Текстильщ. | Кожевн. |      | Химики |      | Швейники |      |
|-------------------------|------------|------------|------------|---------|------|--------|------|----------|------|
|                         | М.         | М.         | Ж.         | М.      | Ж.   | М.     | Ж.   | М.       | Ж.   |
| Всего обслед. безработ. | 4679       | 1415       | 973        | 1061    | 298  | 477    | 975  | 795      | 1317 |
| В т. ч. в % к итогу:    |            |            |            |         |      |        |      |          |      |
| От 1 — 4 разряда . .    | 3,3        | 1,8        | 80,6       | 0,3     | 5,7  | 4,6    | 73,1 | 1,8      | 4,1  |
| 5 " . . . . .           | 16,0       | 4,3        | 11,4       | 4,6     | 30,2 | 38,6   | 17,7 | 5,3      | 16,8 |
| 6 " . . . . .           | 28,6       | 16,3       | 1,0        | 23,9    | 24,2 | 24,3   | 15,7 | 8,7      | 25,7 |
| 7 " . . . . .           | 29,8       | 18,7       | 0,1        | 41,1    | 11,4 | 15,7   | 0,6  | 14,9     | 20,5 |
| 8 " . . . . .           | 6,7        | 1,6        | 0,1        | 15,6    | 4,4  | 4,6    | 0,3  | 22,8     | 2,4  |
| От 9 разр. и выше . .   | 2,2        | 3,2        | —          | 5,7     | 0,4  | 4,6    | 0,8  | 17,9     | 2,0  |
| Без указания . . . . .  | 12,3       | 54,1       | 8,8        | 8,8     | 23,7 | 7,6    | 1,8  | 28,6     | 28,5 |

Данные по Ленинграду и Москве указывают, что в общем на Б. Труда по ряду профессий имеется довольно квалифицированный состав безработных (см. табл. 7 и 8).

Распределение безработных по тарифным разрядам<sup>1)</sup> для уволенных с работы (по спец.) в период с 1-го января 1925 г. и позднее. (По данным учета Московск. Б. Труда на 1-ое окт. 1926 г.)

Табл. 8.

| Гр. проф.<br>(квалиф. и полукв. кат.) | Тарифн. разр. | Всего обследовано безработ. | Из них: в % |         |         |         |         |         |               |
|---------------------------------------|---------------|-----------------------------|-------------|---------|---------|---------|---------|---------|---------------|
|                                       |               |                             | С 1 разр.   | 5 разр. | 6 разр. | 7 разр. | 8 разр. | 9 разр. | Свыше 9 разр. |
| Металлисты . . . . .                  |               | 5145                        | 19,4        | 15,8    | 15,5    | 15,5    | 14,8    | 10,4    | 8,6           |
| Деревообделочники . . . . .           |               | 2220                        | 3,8         | 8,6     | 17,0    | 25,0    | 28,1    | 13,5    | 4,0           |
| Текстильщики . . . . .                |               | 4712                        | 65,0        | 18,5    | 8,0     | 3,3     | 2,3     | 1,0     | 1,9           |
| Пищевики и сахарники . . . . .        |               | 2772                        | 9,8         | 12,7    | 16,4    | 21,9    | 10,7    | 11,4    | 17,1          |
| Химики . . . . .                      |               | 900                         | 13,9        | 12,0    | 3,7     | 16,6    | 5,7     | 7,4     | 7,8           |
| Печатники . . . . .                   |               | 3955                        | 5,1         | 6,5     | 10,4    | 19,5    | 21,0    | 19,0    | 18,5          |
| Швейники . . . . .                    |               | 2930                        | 1,1         | 1,8     | 15,2    | 22,8    | 23,5    | 33,6    | 2,0           |
| Кожевники . . . . .                   |               | 2477                        | 5,1         | 5,0     | 29,7    | 28,2    | 15,9    | 16,0    | —             |

Примечание: По означенным гр. профессий взяты только квалифицированные и полуквалифицированные.

<sup>1)</sup> Тарифные разряды определялись экспертизой или по тарифным разрядам последней службы (по заявленной специальности).

Л. Е. Минц.

## Группировка промышленных рабочих и служащих по размерам заработков в марте 1926 года.

В № 9 „Статистики Труда“ по главнейшим производствам были опубликованы основные показатели дифференциации заработков по обследованию за март 1926 г. В настоящем номере „Статистики Труда“ мы приводим данные о группировках рабочих и служащих по размерам заработков по всем производствам. Всего обследовано было за март 1926 г. 550 заведений с 660 тыс. рабочих и 76 тыс. служащих. При чем по числу рабочих основные отрасли в общем были представлены соответственно удельному весу этих отраслей в отношении ко всей промышленности. Так как данные о средней заработной плате промышленных рабочих за март 1926 г. по текущей отчетности оказались весьма близкими к средним заработкам по материалам обследования, то можно считать, что группировки по размерам заработков, установленные в результате разработки обследования, являются характерными и для всей промышленности.

По основным индустриальным союзам заработки по данным текущей статистики и по данным обследования почти совпадали.

### С О Ю З Ы

По обследов. дифференциации заработной платы

|                           |       |       |
|---------------------------|-------|-------|
| 1. Металлисты . . . . .   | 62,43 | 65,33 |
| 2. Текстильщики . . . . . | 43,54 | 43,89 |
| 3. Горнорабочие . . . . . | 52,25 | 53,03 |
| 4. Химики . . . . .       | 53,03 | 53,50 |

В таблицах в приложении приведены данные по детальным группировкам по размерам заработков в отдельных производствах для рабочих обоего пола, взрослых мужчин и женщин. Приведем сравнительные показатели дифференциации заработной платы на три даты—с марта 1924 г. по март 1926 г. За этот период номинальные заработки рабочих в среднем по всей крупной промышленности повысились на 44%, а реальные заработки на 33%.

Самой собой разумеется, что в результате общего повышения заработной платы произошли и решительные сдвиги в распределении работников<sup>1)</sup> по размерам заработков в направлении увеличения удельного веса более высоких группировок. Вполне отчетливо этот процесс выступает в следующей таблице.

<sup>1)</sup> Рабочие, служащие и младший обслуживающий персонал.

## Группировка по размерам заработков работников промышленности в марте 1924, 1925 и 1926 г. г.

Табл. 1.

| С О Ю З Ы                        | Г о д ы | Вошло в подсчет заработков в тысячах | Средний мес. зарп. в черв. рубл. | В т. ч. получ. в % к итогу |       |       |       |        |         |                |
|----------------------------------|---------|--------------------------------------|----------------------------------|----------------------------|-------|-------|-------|--------|---------|----------------|
|                                  |         |                                      |                                  | До 20 руб.                 | 20—40 | 40—60 | 60—80 | 80—100 | 100—150 | Свыше 150 руб. |
| Металлисты . . . . .             | 1924    | 189,8                                | 43,94                            | 17,7                       | 36,6  | 24,5  | 11,5  | 5,0    | 3,3     | 1,0            |
|                                  | 1925    | 218,3                                | 52,57                            | 10,0                       | 30,8  | 28,2  | 15,7  | 7,6    | 6,0     | 1,7            |
|                                  | 1926    | 281,4                                | 68,05                            | 4,0                        | 17,6  | 24,5  | 21,9  | 14,2   | 11,7    | 6,1            |
| Горнорабочие . . . . .           | 1924    | 46,2                                 | 36,28                            | 24,8                       | 40,3  | 22,9  | 7,4   | 2,7    | 1,5     | 0,4            |
|                                  | 1925    | 48,9                                 | 39,54                            | 18,5                       | 40,2  | 28,9  | 7,9   | 2,4    | 1,7     | 0,4            |
|                                  | 1926    | 74,0                                 | 54,80                            | 7,0                        | 27,9  | 28,7  | 19,5  | 8,9    | 6,5     | 1,5            |
| Деревообделоч. (лесоильн. пр-во) | 1924    | 8,8                                  | 37,11                            | 19,5                       | 46,0  | 25,6  | 5,1   | 1,9    | 1,4     | 0,5            |
|                                  | 1925    | 11,1                                 | 43,60                            | 10,8                       | 44,2  | 29,2  | 10,2  | 3,0    | 2,0     | 0,6            |
|                                  | 1926    | 9,8                                  | 49,75                            | 3,5                        | 36,5  | 36,7  | 14,8  | 4,4    | 3,0     | 1,1            |
| Бумажники . . . . .              | 1924    | 12,5                                 | 44,83                            | 12,4                       | 48,3  | 25,5  | 7,5   | 3,2    | 2,5     | 0,6            |
|                                  | 1925    | 12,8                                 | 46,20                            | 8,5                        | 44,6  | 26,6  | 11,2  | 4,5    | 3,6     | 1,0            |
|                                  | 1926    | 14,1                                 | 59,97                            | 3,3                        | 25,2  | 31,4  | 18,9  | 9,6    | 8,5     | 3,1            |
| Печатники . . . . .              | 1924    | 12,3                                 | 61,07                            | 3,5                        | 21,8  | 31,4  | 22,7  | 11,5   | 7,2     | 1,9            |
|                                  | 1925    | 14,6                                 | 68,46                            | 4,0                        | 18,3  | 28,8  | 20,1  | 12,8   | 12,5    | 3,5            |
|                                  | 1926    | 15,8                                 | 76,11                            | 2,7                        | 13,2  | 26,1  | 17,9  | 14,7   | 19,7    | 5,7            |
| Текстильщики . . . . .           | 1924    | 176,7                                | 33,51                            | 22,7                       | 54,0  | 16,5  | 4,6   | 1,2    | 0,8     | 0,2            |
|                                  | 1925    | 220,4                                | 37,94                            | 13,5                       | 52,9  | 24,1  | 6,2   | 2,0    | 1,0     | 0,3            |
|                                  | 1926    | 225,2                                | 46,06                            | 5,6                        | 37,4  | 37,1  | 11,9  | 4,2    | 3,2     | 0,6            |
| Швейники . . . . .               | 1924    | 8,8                                  | 45,62                            | 11,5                       | 38,8  | 26,0  | 14,4  | 6,2    | 2,7     | 0,4            |
|                                  | 1925    | 9,3                                  | 55,96                            | 5,0                        | 24,1  | 33,8  | 20,7  | 9,9    | 5,7     | 0,8            |
|                                  | 1926    | 8,0                                  | 63,75                            | 1,8                        | 16,4  | 30,2  | 25,5  | 13,5   | 10,6    | 2,0            |
| Кожевники . . . . .              | 1924    | 14,4                                 | 59,09                            | 3,2                        | 26,0  | 28,6  | 21,2  | 12,6   | 6,9     | 1,5            |
|                                  | 1925    | 18,3                                 | 63,58                            | 4,2                        | 23,3  | 25,6  | 21,1  | 13,1   | 10,4    | 2,3            |
|                                  | 1926    | 22,9                                 | 78,01                            | 1,9                        | 11,8  | 22,3  | 20,8  | 16,7   | 20,5    | 6,0            |
| Пищевики . . . . .               | 1924    | 29,6                                 | 51,52                            | 4,1                        | 30,0  | 41,5  | 13,9  | 6,1    | 3,4     | 1,0            |
|                                  | 1925    | 47,2                                 | 53,00                            | 3,6                        | 29,9  | 40,4  | 14,9  | 5,4    | 4,3     | 1,5            |
|                                  | 1926    | 52,3                                 | 64,91                            | 1,5                        | 16,5  | 30,0  | 26,1  | 10,8   | 8,7     | 3,4            |
| Химики . . . . .                 | 1924    | 44,4                                 | 37,84                            | 28,8                       | 36,2  | 20,0  | 9,1   | 3,5    | 1,8     | 0,6            |
|                                  | 1925    | 64,3                                 | 45,11                            | 20,1                       | 33,9  | 22,9  | 13,1  | 5,5    | 3,6     | 0,9            |
|                                  | 1926    | 75,2                                 | 56,36                            | 10,5                       | 28,4  | 20,8  | 16,3  | 12,6   | 9,1     | 2,3            |
| По всей промышленности . . . . . | 1924    | 543,6                                | 41,21                            | 18,5                       | 40,9  | 23,6  | 9,7   | 4,1    | 2,5     | 0,7            |
|                                  | 1925    | 665,3                                | 46,56                            | 11,8                       | 38,7  | 27,7  | 11,8  | 5,1    | 3,8     | 1,1            |
|                                  | 1926    | 778,7                                | 58,64                            | 4,9                        | 25,9  | 29,8  | 18,1  | 10,0   | 8,6     | 2,7            |



## Распределение промышленных рабочих по размерам заработков в марте 1926 г.

Приложение.

| СОЮЗЫ<br>И ПРОИЗВОДСТВА                | Число учётных<br>предприятий | В них занято лиц<br>(в тысячах) | Средний месяч.<br>заработок в чер-<br>вонных рублях | Получали в червонных рублях (в ‰ к итогу) |          |          |          |          |          |          |          |           |            |            |            |            |            |            |           |  |
|----------------------------------------|------------------------------|---------------------------------|-----------------------------------------------------|-------------------------------------------|----------|----------|----------|----------|----------|----------|----------|-----------|------------|------------|------------|------------|------------|------------|-----------|--|
|                                        |                              |                                 |                                                     | До 20 руб.                                | 20.01—30 | 30.01—40 | 40.01—50 | 50.01—60 | 60.01—70 | 70.01—80 | 80.01—90 | 90.01—100 | 100.01—110 | 110.01—120 | 120.01—130 | 130.01—140 | 140.01—150 | 150.01—200 | Свыше 200 |  |
|                                        |                              |                                 |                                                     |                                           |          |          |          |          |          |          |          |           |            |            |            |            |            |            |           |  |
| Металлисты . . . . .                   | 102                          | 228.8                           | 65.33                                               | 3.6                                       | 6.5      | 10.5     | 12.6     | 13.0     | 12.3     | 10.6     | 8.7      | 6.4       | 4.7        | 3.3        | 2.4        | 1.7        | 1.2        | 2.2        | 0.3       |  |
| В том числе:                           |                              |                                 |                                                     |                                           |          |          |          |          |          |          |          |           |            |            |            |            |            |            |           |  |
| Электротехническое . . . . .           | 7                            | 10.2                            | 81.55                                               | 0.6                                       | 1.8      | 5.8      | 9.8      | 10.6     | 12.3     | 10.8     | 10.0     | 8.5       | 6.4        | 5.6        | 4.8        | 3.8        | 2.7        | 5.5        | 1.0       |  |
| Электростанции . . . . .               | 10                           | 3.2                             | 92.48                                               | 0.4                                       | 1.3      | 2.8      | 6.1      | 5.5      | 9.0      | 10.3     | 13.2     | 7.8       | 10.0       | 9.6        | 7.8        | 5.1        | 4.0        | 6.1        | 1.0       |  |
| Спец. машиностроение . . . . .         | 22                           | 20.5                            | 77.83                                               | 1.7                                       | 2.6      | 5.4      | 10.2     | 11.1     | 11.5     | 11.2     | 10.1     | 8.5       | 6.9        | 5.1        | 4.2        | 3.2        | 2.4        | 5.2        | 0.7       |  |
| С.-х. машиностроение . . . . .         | 9                            | 10.4                            | 72.71                                               | 1.3                                       | 3.5      | 7.7      | 8.9      | 9.1      | 12.4     | 11.0     | 11.9     | 9.2       | 6.7        | 4.8        | 4.0        | 2.7        | 2.1        | 4.0        | 0.7       |  |
| П-во и ремонт транспорта . . . . .     | 10                           | 57.7                            | 65.33                                               | 4.2                                       | 6.0      | 9.3      | 11.6     | 11.9     | 12.3     | 11.6     | 9.8      | 7.4       | 5.3        | 3.7        | 2.4        | 1.6        | 1.0        | 1.7        | 0.2       |  |
| Металлургия . . . . .                  | 25                           | 79.8                            | 59.05                                               | 4.9                                       | 8.7      | 12.6     | 14.1     | 14.1     | 12.8     | 10.3     | 7.6      | 5.1       | 3.4        | 2.2        | 1.5        | 1.0        | 0.6        | 1.0        | 0.1       |  |
| П-во цветных металлов . . . . .        | 3                            | 10.3                            | 76.19                                               | 3.7                                       | 4.6      | 6.4      | 9.4      | 8.9      | 10.6     | 12.9     | 11.7     | 9.7       | 7.3        | 4.4        | 3.7        | 2.0        | 1.7        | 2.8        | 0.2       |  |
| П-во мелких метал. изделий . . . . .   | 10                           | 11.4                            | 68.60                                               | 3.9                                       | 6.0      | 9.8      | 12.8     | 15.6     | 11.6     | 8.8      | 6.6      | 6.0       | 4.4        | 3.2        | 2.5        | 2.3        | 1.8        | 3.7        | 1.0       |  |
| Горнорабочие . . . . .                 | 30                           | 63.8                            | 53.03                                               | 6.6                                       | 12.0     | 15.3     | 14.7     | 15.5     | 12.3     | 8.1      | 5.3      | 3.7       | 2.4        | 1.5        | 0.8        | 0.7        | 0.4        | 0.6        | 0.1       |  |
| В том числе:                           |                              |                                 |                                                     |                                           |          |          |          |          |          |          |          |           |            |            |            |            |            |            |           |  |
| Нефтяное . . . . .                     | 12                           | 14.4                            | 63.27                                               | 0.6                                       | 3.3      | 12.0     | 14.6     | 24.9     | 17.8     | 7.4      | 5.4      | 4.4       | 3.2        | 2.3        | 1.3        | 0.8        | 0.5        | 1.1        | 0.4       |  |
| Каменноугольное . . . . .              | 18                           | 49.4                            | 49.96                                               | 8.4                                       | 14.6     | 16.3     | 14.7     | 12.7     | 10.6     | 8.3      | 5.3      | 3.5       | 2.2        | 1.3        | 0.7        | 0.5        | 0.3        | 0.5        | 0.1       |  |
| Деревообд. (Лесопильн. пр-во). . . . . | 25                           | 8.1                             | 47.06                                               | 3.8                                       | 14.4     | 21.9     | 22.2     | 17.5     | 9.7      | 4.9      | 2.2      | 1.0       | 0.8        | 0.5        | 0.3        | 0.2        | 0.1        | 0.5        | 0.0       |  |
| Бумажники . . . . .                    | 13                           | 11.9                            | 55.67                                               | 3.7                                       | 8.9      | 16.1     | 17.9     | 15.1     | 10.7     | 9.1      | 5.7      | 4.0       | 3.1        | 1.8        | 1.1        | 0.7        | 0.6        | 1.1        | 0.4       |  |
| Печатники . . . . .                    | 42                           | 13.6                            | 73.16                                               | 3.0                                       | 4.9      | 7.6      | 13.6     | 13.8     | 9.5      | 9.3      | 7.8      | 7.3       | 5.7        | 5.2        | 3.9        | 2.7        | 1.8        | 3.1        | 0.8       |  |
| Текстильщики . . . . .                 | 70                           | 205.8                           | 43.89                                               | 5.9                                       | 15.8     | 22.6     | 23.5     | 14.9     | 7.0      | 4.0      | 2.3      | 1.4       | 1.0        | 0.6        | 0.4        | 0.3        | 0.1        | 0.2        | 0.0       |  |
| В том числе:                           |                              |                                 |                                                     |                                           |          |          |          |          |          |          |          |           |            |            |            |            |            |            |           |  |
| Хлопчатобумажное . . . . .             | 30                           | 136.1                           | 46.41                                               | 2.8                                       | 10.6     | 22.5     | 27.4     | 17.6     | 7.8      | 4.3      | 2.5      | 1.6       | 1.2        | 0.7        | 0.4        | 0.3        | 0.1        | 0.2        | 0.0       |  |
| Шерстяное . . . . .                    | 16                           | 19.6                            | 49.56                                               | 5.9                                       | 15.9     | 17.5     | 18.3     | 15.1     | 10.4     | 6.5      | 3.6      | 2.2       | 1.3        | 1.3        | 0.8        | 0.6        | 0.2        | 0.4        | —         |  |
| Льняное . . . . .                      | 19                           | 46.5                            | 34.35                                               | 14.7                                      | 30.2     | 25.5     | 14.8     | 7.1      | 3.3      | 2.0      | 1.1      | 0.5       | 0.3        | 0.2        | 0.1        | 0.1        | 0.0        | 0.1        | 0.0       |  |
| Швейники . . . . .                     | 15                           | 7.0                             | 61.46                                               | 1.9                                       | 5.4      | 11.5     | 14.5     | 16.8     | 14.9     | 11.3     | 7.2      | 6.0       | 3.6        | 2.6        | 1.7        | 0.8        | 0.6        | 1.0        | 0.2       |  |
| Кожевники . . . . .                    | 37                           | 19.7                            | 74.96                                               | 2.1                                       | 4.6      | 7.1      | 10.4     | 12.3     | 10.9     | 10.6     | 9.0      | 8.1       | 6.8        | 5.4        | 3.9        | 2.8        | 1.9        | 3.8        | 0.3       |  |
| В том числе:                           |                              |                                 |                                                     |                                           |          |          |          |          |          |          |          |           |            |            |            |            |            |            |           |  |
| Кожевенное . . . . .                   | 30                           | 11.5                            | 73.66                                               | 2.4                                       | 4.9      | 7.6      | 10.7     | 12.4     | 10.2     | 11.0     | 9.6      | 8.6       | 6.6        | 5.3        | 3.2        | 2.2        | 1.6        | 3.4        | 0.3       |  |
| Обувное . . . . .                      | 7                            | 8.3                             | 76.73                                               | 1.7                                       | 4.2      | 6.4      | 9.9      | 12.1     | 11.9     | 10.1     | 8.1      | 7.4       | 7.1        | 5.6        | 4.9        | 3.7        | 2.2        | 4.3        | 0.4       |  |
| Пищевики . . . . .                     | 161                          | 43.0                            | 60.15                                               | 1.7                                       | 5.7      | 11.3     | 16.0     | 19.4     | 16.3     | 11.1     | 6.2      | 3.9       | 2.5        | 1.7        | 1.2        | 0.7        | 0.7        | 1.5        | 0.1       |  |
| В том числе:                           |                              |                                 |                                                     |                                           |          |          |          |          |          |          |          |           |            |            |            |            |            |            |           |  |
| Табачное . . . . .                     | 13                           | 12.0                            | 64.01                                               | 0.5                                       | 1.2      | 4.7      | 11.6     | 24.0     | 26.6     | 17.4     | 5.7      | 2.2       | 1.0        | 0.9        | 0.7        | 0.5        | 0.8        | 1.9        | 0.3       |  |
| Махорочное . . . . .                   | 11                           | 3.3                             | 44.87                                               | 2.7                                       | 13.5     | 19.9     | 24.7     | 17.7     | 12.6     | 5.2      | 2.2      | 0.7       | 0.1        | 0.2        | 0.1        | 0.2        | 0.1        | 0.1        | —         |  |
| Мукомольное . . . . .                  | 35                           | 3.9                             | 60.71                                               | 3.2                                       | 8.5      | 14.7     | 16.4     | 16.7     | 13.0     | 8.9      | 4.5      | 4.3       | 2.4        | 1.9        | 1.1        | 0.8        | 0.8        | 2.5        | 0.3       |  |
| Хлебопечение . . . . .                 | 23                           | 2.8                             | 64.13                                               | 2.7                                       | 6.1      | 9.4      | 16.9     | 11.7     | 14.1     | 13.4     | 7.1      | 5.3       | 3.5        | 2.7        | 1.7        | 1.2        | 1.0        | 3.0        | 0.2       |  |
| Кондитерское . . . . .                 | 7                            | 6.3                             | 68.8                                                | 0.1                                       | 1.5      | 3.1      | 9.8      | 20.3     | 21.9     | 14.2     | 8.1      | 5.4       | 4.4        | 3.2        | 2.5        | 1.9        | 1.6        | 2.0        | —         |  |
| Маслобойное . . . . .                  | 21                           | 2.2                             | 56.13                                               | 1.5                                       | 4.4      | 12.3     | 21.9     | 20.4     | 15.1     | 12.4     | 5.9      | 2.3       | 1.4        | 0.5        | 0.7        | 0.2        | 0.5        | 0.5        | —         |  |
| Пивоваренное . . . . .                 | 10                           | 3.7                             | 56.92                                               | 0.3                                       | 2.3      | 13.6     | 22.5     | 18.0     | 12.9     | 8.0      | 7.7      | 5.0       | 3.6        | 2.7        | 1.7        | 0.8        | 0.2        | 0.6        | 0.1       |  |
| Прочие производства . . . . .          | 41                           | 8.7                             | 58.47                                               | 1.5                                       | 6.7      | 12.9     | 14.1     | 21.9     | 15.1     | 9.3      | 7.3      | 4.3       | 2.8        | 1.6        | 1.0        | 0.5        | 0.3        | 0.6        | 0.1       |  |
| Химики . . . . .                       | 55                           | 64.3                            | 53.50                                               | 11.1                                      | 14.5     | 14.6     | 11.2     | 9.8      | 8.6      | 8.0      | 7.8      | 5.0       | 3.2        | 2.0        | 1.4        | 1.0        | 0.6        | 1.1        | 0.1       |  |
| В том числе:                           |                              |                                 |                                                     |                                           |          |          |          |          |          |          |          |           |            |            |            |            |            |            |           |  |
| Резиновое . . . . .                    | 2                            | 15.8                            | 81.90                                               | 0.1                                       | 0.6      | 1.5      | 3.7      | 7.7      | 12.8     | 17.9     | 18.4     | 10.0      | 7.9        | 5.8        | 4.2        | 3.1        | 1.7        | 3.8        | 0.8       |  |
| Стекольное . . . . .                   | 16                           | 13.2                            | 43.33                                               | 22.8                                      | 19.0     | 15.7     | 9.8      | 7.7      | 5.6      | 4.7      | 5.0      | 3.2       | 1.9        | 1.3        | 1.0        | 0.8        | 0.6        | 0.9        | —         |  |
| Фарфоро-фаянсовое . . . . .            | 6                            | 9.2                             | 52.56                                               | 4.6                                       | 12.0     | 16.0     | 16.2     | 14.8     | 13.2     | 8.2      | 6.2      | 3.5       | 2.1        | 1.3        | 0.8        | 0.4        | 0.2        | 0.4        | 0.1       |  |
| Спичечное . . . . .                    | 9                            | 7.8                             | 35.04                                               | 9.2                                       | 28.8     | 28.5     | 16.3     | 9.4      | 3.4      | 2.1      | 1.0      | 0.7       | 0.6        | —          | —          | —          | —          | —          | —         |  |
| Прочие производства . . . . .          | 22                           | 18.3                            | 64.10                                               | 2.5                                       | 9.2      | 12.7     | 11.9     | 11.6     | 10.7     | 10.8     | 11.1     | 8.0       | 4.6        | 2.6        | 1.5        | 0.9        | 0.7        | 1.0        | 0.2       |  |
| По всей промышленности . . . . .       | 550                          | 666.0                           | 55.58                                               | 5.0                                       | 10.8     | 15.6     | 16.9     | 14.3     | 10.4     | 7.8      | 5.7      | 4.1       | 2.9        | 2.0        | 1.4        | 1.0        | 0.7        | 1.2        | 0.2       |  |
| Б. В з р о с л ы е м у ж ч и н ы       |                              |                                 |                                                     |                                           |          |          |          |          |          |          |          |           |            |            |            |            |            |            |           |  |
| Металлисты . . . . .                   | 102                          | 206.4                           | 68.79                                               | 1.8                                       | 4.4      | 9.1      | 12.5     | 13.4     | 13.2     | 11.6     | 9.5      | 7.1       | 5.2        | 3.7        | 2.7        | 1.8        | 1.3        | 2.4        | 0.3       |  |
| В том числе:                           |                              |                                 |                                                     |                                           |          |          |          |          |          |          |          |           |            |            |            |            |            |            |           |  |
| Электротехническое . . . . .           | 7                            | 8.6                             | 86.68                                               | 0.5                                       | 1.1      | 4.7      | 8.3      | 8.9      | 10.3     | 10.3     | 10.6     | 9.7       | 7.4        | 6.5        | 5.6        | 4.4        | 3.1        | 7.3        | 1.3       |  |
| Электростанции . . . . .               | 10                           | 3.1                             | 93.64                                               | 0.4                                       | 0.9      | 2.3      | 6.0      | 5.3      | 8.7      | 10.3     | 13.5     | 8.0       | 10.2       | 9.9        | 8.0        | 5.3        | 4.1        | 6.2        | 0.9       |  |
| Спец. машиностроение . . . . .         | 22                           | 18.7                            | 81.26                                               | 0.6                                       | 1.9      | 4.5      | 9.1      | 10.5     | 11.6     | 11.7     | 10.8     | 9.2       | 7.5        | 5.5        | 4.6        | 3.5        | 2.6        | 5.6        | 0.8       |  |
| С.-х. машиностроение . . . . .         | 9                            | 9.9                             | 74.25                                               | 0.7                                       | 3.1      | 6.7      | 8.3      | 8.9      | 12.6     | 11.2     | 12.5     | 9.6       | 7.0        | 5.0        | 4.3        | 2.9        | 2.2        | 4.2        | 0.8       |  |
| П-во и ремонт транспорта . . . . .     | 10                           | 53.6                            | 68.13                                               | 2.4                                       | 4.3      | 8.0      | 11.6     | 12.4     | 13.1     | 12.5     | 10.5     | 7.9       | 5.9        | 4.0        | 2.6        | 1.7        | 1.1        | 1.8        | 0.2       |  |
| Металлургия . . . . .                  | 25                           | 72.6                            | 62.22                                               | 2.4                                       | 6.0      | 11.7     | 14.6     | 15.1     | 14.1     | 11.2     | 8.4      | 5.6       | 3.7        | 2.5        | 1.7        | 1.1        | 0.7        | 1.1        | 0.1       |  |
| П-во цветных металлов . . . . .        | 3                            | 9.0                             | 81.28                                               | 2.0                                       | 2.6      | 5.0      | 7.0      | 7.9      | 11.4     | 14.3     | 13.3     | 11.1      | 8.3        | 5.1        | 4.2        | 2.3        | 1.9        | 3.2        | 0.4       |  |
| П-во мелких метал. изделий . . . . .   | 10                           | 9.4                             | 74.28                                               | 2.0                                       | 3.9      | 9.5      | 11.3     | 14.2     | 11.9     | 9.8      | 7.7      | 7.2       | 5.3        | 3.9        | 3.0        | 2.8        | 2.2        | 4.4        | 0.9       |  |
| Горнорабочие . . . . .                 | 29                           | 56.2                            | 55.21                                               | 4.3                                       | 10.5     | 15.2     | 15.6     | 16.0     | 12.9     | 8.9      | 5.8      | 3.9       | 2.6        | 1.7        | 0.9        | 0.6        | 0.4        | 0.6        | 0.1       |  |
| В том числе:                           |                              |                                 |                                                     |                                           |          |          |          |          |          |          |          |           |            |            |            |            |            |            |           |  |
| Нефтяное . . . . .                     | 12                           | 14.2                            | 63.73                                               | 0.3                                       | 2.9      | 11.5     | 14.7     | 25.2     | 18.1     | 7.4      | 5.5      | 4.4       | 3.3        | 2.4        | 1.3        | 0.8        | 0.6        | 1.1        | 0.5       |  |
| Каменноугольное . . . . .              | 17                           | 42.0                            | 53.22                                               | 5.2                                       | 12.3     | 16.1     | 15.8     | 13.9     | 11.7     | 9.2      | 5.8      | 3.8       | 2.4        | 1.5        | 0.8        | 0.6        | 0.3        | 0.5        | 0.1       |  |
| Деревообд. (Лесопильн. пр-во). . . . . | 24                           | 6.3                             | 50.34                                               | 2.1                                       | 9.2      | 20.4     | 24.5     | 20.2     | 11.2     | 5.5      | 2.5      | 1.3       | 1.0        | 0.6        | 0.3        | 0.3        | 0.2        | 0.6        | 0.1       |  |
| Бумажники . . . . .                    | 13                           | 8.9                             | 62.06                                               | 1.4                                       | 5.0      | 12.7     | 16.9     | 17.4     | 12.2     | 10.3     | 7.0      | 5.2       | 4.2        | 2.4        | 1.5        | 1.0        | 0.9        | 1.5        | 0.4       |  |
| Печатники . . . . .                    | 42                           | 9.9                             | 82.27                                               | 0.5                                       | 2.1      | 6.0      | 11.5     |          |          |          |          |           |            |            |            |            |            |            |           |  |

## Распределение промышленных рабочих по размерам заработков в марте 1926 г.

Продолжение.

| СОЮЗЫ<br>И ПРОИЗВОДСТВА               | Число учтенных<br>предприятий | В них занято лиц<br>(в тысячах) | Средний месяч.<br>заработок в чер-<br>вонных рублях | Получали в червонных рублях (в ‰ к итогу) |          |          |          |          |          |          |          |           |            |            |            |            |            |            |           |  |
|---------------------------------------|-------------------------------|---------------------------------|-----------------------------------------------------|-------------------------------------------|----------|----------|----------|----------|----------|----------|----------|-----------|------------|------------|------------|------------|------------|------------|-----------|--|
|                                       |                               |                                 |                                                     | До 20 руб.                                | 20.01—30 | 30.01—40 | 40.01—50 | 50.01—60 | 60.01—70 | 70.01—80 | 80.01—90 | 90.01—100 | 100.01—110 | 110.01—120 | 120.01—130 | 130.01—140 | 140.01—150 | 150.01—200 | Свыше 200 |  |
| Швейники . . . . .                    | 15                            | 2.4                             | 75.93                                               | 0.8                                       | 1.9      | 5.8      | 11.6     | 12.1     | 12.3     | 13.4     | 9.6      | 11.1      | 7.5        | 4.3        | 3.4        | 1.8        | 1.7        | 2.3        | 0.4       |  |
| Кожевники . . . . .                   | 37                            | 14.7                            | 82.05                                               | 0.8                                       | 2.8      | 5.3      | 8.8      | 11.5     | 10.0     | 11.0     | 9.7      | 9.2       | 7.9        | 6.6        | 4.8        | 3.6        | 2.5        | 4.9        | 0.6       |  |
| В том числе:                          |                               |                                 |                                                     |                                           |          |          |          |          |          |          |          |           |            |            |            |            |            |            |           |  |
| Кожевенное . . . . .                  | 30                            | 10.0                            | 78.52                                               | 0.6                                       | 2.7      | 5.6      | 9.8      | 12.7     | 10.6     | 11.8     | 10.6     | 9.8       | 7.4        | 6.0        | 3.6        | 2.5        | 1.9        | 3.9        | 0.5       |  |
| Обувное . . . . .                     | 7                             | 4.6                             | 89.67                                               | 1.1                                       | 3.0      | 4.7      | 6.5      | 8.9      | 8.8      | 9.4      | 7.7      | 8.0       | 9.0        | 7.8        | 7.5        | 6.0        | 3.8        | 7.1        | 0.7       |  |
| Пищевники . . . . .                   | 161                           | 23.0                            | 65.89                                               | 0.8                                       | 4.3      | 9.8      | 15.5     | 17.1     | 15.9     | 11.8     | 7.5      | 5.2       | 3.6        | 2.5        | 1.6        | 1.0        | 0.9        | 2.2        | 0.3       |  |
| В том числе:                          |                               |                                 |                                                     |                                           |          |          |          |          |          |          |          |           |            |            |            |            |            |            |           |  |
| Табачное . . . . .                    | 13                            | 3.0                             | 77.35                                               | 0.3                                       | 0.9      | 2.7      | 10.2     | 16.1     | 17.7     | 12.5     | 9.5      | 6.6       | 3.4        | 3.5        | 2.5        | 2.4        | 3.1        | 7.2        | 1.4       |  |
| Махорочное . . . . .                  | 11                            | 1.3                             | 50.14                                               | 2.4                                       | 18.6     | 23.3     | 21.8     | 17.1     | 10.7     | 3.0      | 0.9      | 0.6       | 0.3        | 0.6        | 0.3        | 0.4        | —          | —          | —         |  |
| Мукомольное . . . . .                 | 35                            | 3.4                             | 64.67                                               | 1.1                                       | 5.4      | 12.6     | 17.4     | 18.4     | 14.3     | 9.6      | 5.2      | 4.9       | 2.7        | 2.2        | 1.2        | 0.8        | 0.9        | 2.9        | 0.4       |  |
| Хлебопечение . . . . .                | 23                            | 2.3                             | 69.64                                               | 1.1                                       | 2.8      | 6.8      | 15.7     | 11.3     | 15.9     | 15.9     | 8.2      | 6.2       | 4.3        | 3.3        | 2.0        | 1.4        | 1.2        | 3.7        | 0.2       |  |
| Кондитерское . . . . .                | 7                             | 2.5                             | 86.22                                               | —                                         | 0.2      | 1.2      | 3.5      | 8.7      | 16.3     | 13.7     | 11.1     | 10.5      | 9.0        | 7.3        | 5.5        | 4.6        | 3.6        | 4.6        | 0.2       |  |
| Маслобояное . . . . .                 | 21                            | 2.1                             | 57.97                                               | 0.4                                       | 2.7      | 10.6     | 22.7     | 21.6     | 16.1     | 13.2     | 6.3      | 2.4       | 1.5        | 0.5        | 0.8        | 0.2        | 0.5        | 0.5        | —         |  |
| Пивоваренное . . . . .                | 10                            | 2.8                             | 63.70                                               | 0.3                                       | 1.3      | 6.0      | 17.4     | 20.8     | 15.6     | 10.1     | 9.9      | 6.4       | 4.6        | 3.4        | 2.2        | 1.0        | 0.2        | 0.7        | —         |  |
| Прочие производства . . . . .         | 41                            | 5.7                             | 65.34                                               | 0.6                                       | 5.1      | 10.4     | 12.4     | 17.1     | 17.8     | 12.4     | 9.1      | 5.3       | 4.3        | 2.1        | 1.1        | 0.6        | 0.4        | 1.0        | 0.3       |  |
| Химики . . . . .                      | 55                            | 39.6                            | 63.31                                               | 3.2                                       | 9.9      | 13.8     | 12.9     | 11.8     | 9.7      | 8.8      | 9.2      | 6.4       | 4.6        | 3.1        | 2.2        | 1.5        | 0.9        | 1.8        | 0.2       |  |
| В том числе:                          |                               |                                 |                                                     |                                           |          |          |          |          |          |          |          |           |            |            |            |            |            |            |           |  |
| Резиновое . . . . .                   | 2                             | 7.1                             | 101.73                                              | —                                         | 0.1      | 0.6      | 1.6      | 1.7      | 3.1      | 9.9      | 14.7     | 13.1      | 14.8       | 11.8       | 8.8        | 6.6        | 3.5        | 8.1        | 1.6       |  |
| Стекольное . . . . .                  | 16                            | 8.1                             | 56.26                                               | 5.2                                       | 14.1     | 17.3     | 12.9     | 11.1     | 8.8      | 7.4      | 8.0      | 5.0       | 3.0        | 2.0        | 1.6        | 1.4        | 0.8        | 1.4        | —         |  |
| Фарфоро-фаянсовое . . . . .           | 6                             | 5.5                             | 61.59                                               | 2.3                                       | 7.3      | 10.5     | 12.3     | 15.7     | 16.3     | 11.4     | 9.7      | 5.6       | 3.4        | 2.1        | 1.4        | 0.6        | 0.4        | 0.7        | 0.3       |  |
| Спичечное . . . . .                   | 9                             | 3.6                             | 43.57                                               | 3.5                                       | 15.9     | 21.7     | 26.9     | 18.1     | 6.6      | 4.2      | 2.0      | 0.9       | 0.2        | —          | —          | —          | —          | —          | —         |  |
| Прочие производства . . . . .         | 22                            | 15.4                            | 65.97                                               | 1.7                                       | 7.0      | 13.0     | 13.1     | 12.8     | 11.1     | 10.2     | 10.6     | 7.9       | 5.0        | 2.9        | 1.7        | 1.0        | 0.7        | 1.0        | 0.3       |  |
| По всей промышленности . . . . .      | 548                           | 450.3                           | 63.79                                               | 2.3                                       | 6.6      | 12.0     | 14.8     | 14.9     | 12.6     | 10.1     | 7.7      | 5.6       | 4.1        | 2.9        | 2.0        | 1.4        | 1.0        | 1.8        | 0.2       |  |
| В. В з р о с л ы е ж е н щ и н ы .    |                               |                                 |                                                     |                                           |          |          |          |          |          |          |          |           |            |            |            |            |            |            |           |  |
| Металлисты . . . . .                  | 96                            | 16.9                            | 37.20                                               | 8.0                                       | 26.1     | 27.1     | 16.9     | 10.7     | 6.1      | 3.2      | 1.2      | 0.4       | 0.2        | 0.1        | 0.0        | 0.0        | 0.0        | 0.0        | —         |  |
| В том числе:                          |                               |                                 |                                                     |                                           |          |          |          |          |          |          |          |           |            |            |            |            |            |            |           |  |
| Электротехническое . . . . .          | 7                             | 1.5                             | 55.80                                               | 0.3                                       | 2.1      | 10.7     | 18.4     | 20.7     | 24.7     | 13.9     | 6.4      | 1.4       | 0.9        | 0.2        | 0.1        | 0.1        | —          | —          | —         |  |
| Электростанции . . . . .              | 7                             | 0.05                            | 52.00                                               | —                                         | —        | 10.3     | 17.9     | 20.5     | 38.5     | 10.3     | —        | —         | 2.5        | —          | —          | —          | —          | —          | —         |  |
| Спец. машиностроение . . . . .        | 20                            | 1.2                             | 48.08                                               | 0.7                                       | 3.1      | 17.1     | 28.4     | 23.3     | 15.2     | 8.2      | 3.0      | 0.7       | 0.2        | —          | —          | —          | —          | 0.1        | —         |  |
| С.-х. машиностроение . . . . .        | 8                             | 0.2                             | 41.64                                               | 2.1                                       | 14.7     | 37.4     | 16.3     | 6.9      | 10.5     | 6.3      | 2.1      | 3.7       | —          | —          | —          | —          | —          | —          | —         |  |
| П-во и ремонт транспорта . . . . .    | 10                            | 2.6                             | 31.95                                               | 9.7                                       | 31.0     | 36.1     | 14.5     | 6.4      | 1.5      | 0.6      | 0.1      | 0.1       | —          | —          | —          | —          | —          | —          | —         |  |
| Металлургия . . . . .                 | 25                            | 5.3                             | 30.16                                               | 16.3                                      | 39.2     | 25.8     | 11.5     | 4.5      | 1.7      | 0.9      | 0.1      | 0.0       | 0.0        | —          | —          | 0.0        | —          | —          | —         |  |
| П-во цветных металлов . . . . .       | 3                             | 1.0                             | 46.82                                               | 5.5                                       | 7.8      | 18.5     | 32.2     | 20.1     | 7.2      | 4.9      | 1.3      | 0.8       | 0.6        | 0.3        | 0.6        | 0.1        | —          | 0.1        | —         |  |
| П-во мелких метал. изделий . . . . .  | 10                            | 1.7                             | 46.80                                               | 4.4                                       | 11.5     | 11.9     | 23.5     | 26.6     | 12.6     | 5.3      | 2.2      | 0.8       | 0.6        | 0.3        | 0.1        | —          | —          | 0.2        | —         |  |
| Горнорабочие . . . . .                | 25                            | 3.1                             | 23.39                                               | 35.8                                      | 42.5     | 18.2     | 3.1      | 0.3      | 0.1      | —        | —        | —         | —          | —          | —          | —          | —          | —          | —         |  |
| В том числе:                          |                               |                                 |                                                     |                                           |          |          |          |          |          |          |          |           |            |            |            |            |            |            |           |  |
| Нефтяное . . . . .                    | 8                             | 0.04                            | 37.00                                               | 12.9                                      | 53.7     | 20.7     | 12.7     | —        | —        | —        | —        | —         | —          | —          | —          | —          | —          | —          | —         |  |
| Каменноугольное . . . . .             | 17                            | 3.06                            | 23.17                                               | 36.2                                      | 42.3     | 18.2     | 2.9      | 0.3      | 0.1      | —        | —        | —         | —          | —          | —          | —          | —          | —          | —         |  |
| Деревообд. (Лесопилн. пр-во). . . . . | 21                            | 1.3                             | 31.92                                               | 6.1                                       | 39.5     | 32.3     | 14.2     | 5.8      | 1.7      | 0.4      | —        | —         | —          | —          | —          | —          | —          | —          | —         |  |
| Бумажники . . . . .                   | 13                            | 2.6                             | 38.71                                               | 5.3                                       | 16.2     | 28.6     | 23.5     | 9.4      | 7.2      | 6.8      | 2.4      | 0.6       | 0.0        | 0.0        | —          | —          | —          | —          | —         |  |
| Печатники . . . . .                   | 41                            | 3.0                             | 54.78                                               | 2.0                                       | 4.1      | 12.8     | 23.6     | 21.0     | 12.3     | 9.9      | 5.8      | 3.7       | 1.7        | 1.2        | 0.8        | 0.6        | 0.2        | 0.3        | —         |  |
| Текстильщики . . . . .                | 70                            | 116.4                           | 37.16                                               | 6.1                                       | 19.4     | 28.8     | 27.4     | 13.7     | 3.4      | 0.9      | 0.3      | 0.0       | 0.0        | 0.0        | 0.0        | —          | 0.0        | 0.0        | —         |  |
| В том числе:                          |                               |                                 |                                                     |                                           |          |          |          |          |          |          |          |           |            |            |            |            |            |            |           |  |
| Хлопчатобумажное . . . . .            | 30                            | 78.0                            | 39.42                                               | 2.2                                       | 12.7     | 29.8     | 33.4     | 17.2     | 3.8      | 0.7      | 0.2      | 0.0       | 0.0        | 0.0        | 0.0        | —          | 0.0        | 0.0        | —         |  |
| Шерстяное . . . . .                   | 16                            | 9.1                             | 41.99                                               | 7.3                                       | 20.4     | 18.3     | 21.5     | 16.8     | 8.9      | 4.8      | 1.5      | 0.5       | —          | —          | —          | —          | —          | —          | —         |  |
| Льняное . . . . .                     | 19                            | 27.6                            | 29.52                                               | 16.2                                      | 36.7     | 29.9     | 13.3     | 3.1      | 0.6      | 0.2      | 0.0      | 0.0       | —          | —          | —          | —          | —          | —          | —         |  |
| Швейники . . . . .                    | 15                            | 4.5                             | 54.54                                               | 1.3                                       | 7.1      | 14.6     | 16.4     | 19.9     | 16.8     | 10.2     | 6.0      | 3.2       | 1.5        | 1.8        | 0.8        | 0.2        | 0.0        | 0.2        | —         |  |
| Кожевники . . . . .                   | 34                            | 4.7                             | 57.04                                               | 3.2                                       | 7.1      | 12.0     | 15.7     | 15.9     | 14.9     | 10.2     | 7.5      | 5.4       | 3.7        | 2.3        | 1.2        | 0.4        | 0.2        | 0.3        | —         |  |
| В том числе:                          |                               |                                 |                                                     |                                           |          |          |          |          |          |          |          |           |            |            |            |            |            |            |           |  |
| Кожевенное . . . . .                  | 27                            | 1.2                             | 44.25                                               | 8.0                                       | 16.2     | 22.9     | 18.9     | 11.7     | 9.2      | 6.5      | 3.0      | 0.6       | 0.9        | 1.0        | 1.0        | 0.1        | —          | —          | —         |  |
| Обувное . . . . .                     | 7                             | 3.5                             | 61.49                                               | 1.5                                       | 4.0      | 8.2      | 14.6     | 17.3     | 16.9     | 11.5     | 9.0      | 7.1       | 4.7        | 2.8        | 1.3        | 0.5        | 0.2        | 0.4        | —         |  |
| Пищевники . . . . .                   | 136                           | 19.1                            | 51.69                                               | 1.0                                       | 6.5      | 13.9     | 17.5     | 25.1     | 20.0     | 11.5     | 3.2      | 0.8       | 0.3        | 0.1        | 0.1        | 0.0        | 0.0        | 0.0        | —         |  |
| В том числе:                          |                               |                                 |                                                     |                                           |          |          |          |          |          |          |          |           |            |            |            |            |            |            |           |  |
| Табачное . . . . .                    | 11                            | 8.9                             | 60.21                                               | 0.1                                       | 1.0      | 4.9      | 12.0     | 27.2     | 30.3     | 19.4     | 4.3      | 0.7       | 0.1        | 0.0        | 0.0        | —          | —          | 0.0        | —         |  |
| Махорочное . . . . .                  | 11                            | 1.9                             | 42.46                                               | 1.0                                       | 15.0     | 22.3     | 27.2     | 15.3     | 11.7     | 5.3      | 2.0      | 0.1       | 0.1        | —          | —          | —          | —          | —          | —         |  |
| Мукомольное . . . . .                 | 28                            | 0.4                             | 36.41                                               | 11.2                                      | 25.0     | 36.6     | 10.9     | 5.4      | 4.8      | 6.1      | —        | —         | —          | —          | —          | —          | —          | —          | —         |  |
| Хлебопечение . . . . .                | 17                            | 0.4                             | 42.06                                               | 0.3                                       | 16.4     | 28.2     | 26.9     | 16.0     | 7.4      | 1.9      | 1.6      | 1.0       | —          | —          | 0.3        | —          | —          | —          | —         |  |
| Кондитерское . . . . .                | 7                             | 3.7                             | 57.30                                               | 0.1                                       | 1.9      | 4.4      | 14.2     | 28.8     | 26.1     | 14.7     | 6.0      | 1.8       | 1.1        | 0.3        | 0.3        | 0.1        | 0.1        | 0.1        | —         |  |
| Маслобояное . . . . .                 | 19                            | 0.1                             | 36.73                                               | 2.1                                       | 22.6     | 45.2     | 18.3     | 8.6      | 1.1      | 2.1      | —        | —         | —          | —          | —          | —          | —          | —          | —         |  |
| Пивоваренное . . . . .                | 9                             | 0.9                             | 36.69                                               | 3.6                                       | 6.8      | 36.5     | 39.9     | 8.7      | 3.9      | 0.6      | —        | —         | —          | —          | —          | —          | —          | —          | —         |  |
| Прочие производства . . . . .         | 33                            | 2.8                             | 48.35                                               | 0.9                                       | 7.5      | 16.2     | 17.7     | 34.6     | 14.0     | 6.1      | 1.9      | 0.7       | 0.2        | 0.2        | —          | —          | —          | —          | —         |  |
| Химики . . . . .                      | 51                            | 21.4                            | 41.56                                               | 15.9                                      | 20.5     | 18.0     | 9.8      | 7.3      | 8.2      | 8.6      | 7.2      | 3.2       | 0.6        | 0.5        | 0.2        | 0.0        | 0.0        | 0.0        | —         |  |
| В том числе:                          |                               |                                 |                                                     |                                           |          |          |          |          |          |          |          |           |            |            |            |            |            |            |           |  |
| Резиновое . . . . .                   | 2                             | 8.2                             | 66.80                                               | 0.1                                       | 0.1      | 1.5      | 4.8      | 11.2     | 22.4     | 26.6     | 23.0     | 7.7       | 1.9        | 0.5        | 0.2        | —          | —          | —          | —         |  |
| Стекольное . . . . .                  | 16                            | 3.3                             | 23.55                                               | 44.2                                      | 27.6     | 17.6     | 6.9      | 2.2      | 0.6      | 0.4      | 0.2      | 0.3       | —          | —          | —          | —          | —          | —          | —         |  |
| Фарфоро-фаянсовое . . . . .           | 6                             | 3.5                             | 40.30                                               | 4.5                                       | 18.2     | 25.2     | 23.3     | 14.1     | 9.1      | 3.3      | 1.2      | 0.4       | 0.2        | 0.3        | 0.1        | 0.1        | —          | —          | —         |  |
| Спичечное . . . . .                   | 9                             | 3.7                             | 28.63                                               | 9.9                                       | 39.0     | 37.0     | 8        |          |          |          |          |           |            |            |            |            |            |            |           |  |

В то время как в марте 1924 года на группы с заработком до 40 рублей приходилось почти 35 общего числа работников — 59,4%, на эти группы заработков в марте 1925 года приходилось уже 50,5% в марте 1926 года уже менее одной трети общего числа работников — 30,8%. Одновременно значительно увеличилась группа высокооплачиваемых работников промышленности — получающих свыше 100 рублей; на эти группы заработков приходилось в марте 1924 г. — 3,2%, в марте 1925 г. — 4,9% и в марте 1926 г. 11,3% общего числа работников.

В результате неограниченной сдельщины и увеличения приработков можно было ожидать, что в течение 1925 г. произойдет еще некоторое углубление разрыва в оплате труда рабочих различной квалификации. Но так как одновременно с увеличением приработков для сдельщиков, происходило распространение ряда поощрительных оплат и на значительную массу рабочих, оплачиваемых повременно, то в общем в отношении всей крупной промышленности дальнейших сдвигов в оплате труда различных категорий не наблюдалось.

В 2-й табл. мы приведем на 3 даты группировки заработков работников всей промышленности, исчисленные в отношении к средним заработкам.

Группировка работников промышленности по размерам заработков в марте 1924, 1925 и 1926 г. г.

Таблица 2.

| СОЮЗЫ               | Годы | Число лиц в тыс. | Сред. мес. зароб. в червон. руб. | В том числе получали в % к итогу |                     |                     |                     |                     |                       |  |
|---------------------|------|------------------|----------------------------------|----------------------------------|---------------------|---------------------|---------------------|---------------------|-----------------------|--|
|                     |      |                  |                                  | до 0,5 ср. заработка             | 0,5—1 ср. заработка | 1—1,5 ср. заработка | 1,5—2 ср. заработка | 2—2,5 ср. заработка | св. 2,5 ср. заработка |  |
| По всей промышл.    | 1924 | 543,6            | 41,21                            | 19,8                             | 41,5                | 22,8                | 9,2                 | 3,7                 | 3,0                   |  |
|                     | 1925 | 665,3            | 46,56                            | 17,2                             | 44,7                | 23,4                | 8,4                 | 3,1                 | 3,2                   |  |
|                     | 1926 | 778,6            | 58,64                            | 15,0                             | 43,7                | 24,6                | 9,8                 | 3,9                 | 3,0                   |  |
| в том числе:        |      |                  |                                  |                                  |                     |                     |                     |                     |                       |  |
| 1. Металлисты . . . | 1924 | 189,8            | 43,94                            | 21,3                             | 38,9                | 22,9                | 10,0                | 3,5                 | 3,4                   |  |
|                     | 1925 | 218,3            | 52,57                            | 18,5                             | 41,4                | 24,0                | 9,3                 | 3,8                 | 3,0                   |  |
|                     | 1926 | 281,4            | 68,05                            | 15,2                             | 40,5                | 27,4                | 10,1                | 3,4                 | 3,4                   |  |
| 2. Горнорабочие . . | 1924 | 46,2             | 36,28                            | 20,9                             | 37,4                | 25,0                | 10,2                | 3,6                 | 2,9                   |  |
|                     | 1925 | 48,9             | 39,54                            | 18,1                             | 39,8                | 29,1                | 8,5                 | 2,5                 | 2,2                   |  |
|                     | 1926 | 74,0             | 54,80                            | 16,5                             | 39,6                | 28,1                | 10,2                | 3,3                 | 2,3                   |  |
| 3. Текстильщики . . | 1924 | 176,7            | 33,51                            | 13,9                             | 50,4                | 23,2                | 7,8                 | 2,8                 | 1,9                   |  |
|                     | 1925 | 220,4            | 37,94                            | 11,8                             | 49,2                | 27,1                | 7,9                 | 2,5                 | 1,7                   |  |
|                     | 1926 | 225,2            | 46,06                            | 10,3                             | 46,3                | 30,1                | 8,2                 | 2,9                 | 2,2                   |  |
| 4. Пищевики . . . . | 1924 | 29,6             | 51,52                            | 9,0                              | 52,4                | 26,7                | 7,8                 | 2,2                 | 1,9                   |  |
|                     | 1925 | 47,2             | 53,00                            | 9,6                              | 51,8                | 27,1                | 6,3                 | 2,8                 | 2,4                   |  |
|                     | 1926 | 52,3             | 64,91                            | 9,8                              | 48,7                | 28,3                | 7,7                 | 2,7                 | 2,8                   |  |
| 5. Химики . . . . . | 1924 | 44,4             | 37,84                            | 25,9                             | 36,4                | 19,8                | 10,4                | 4,3                 | 3,2                   |  |
|                     | 1925 | 64,3             | 45,11                            | 25,1                             | 35,5                | 22,5                | 10,2                | 3,7                 | 3,0                   |  |
|                     | 1926 | 75,2             | 56,36                            | 22,0                             | 34,2                | 23,2                | 13,1                | 4,5                 | 3,0                   |  |

По отдельным группам почти не произошло сколько нибудь заметных изменений за годовой период. Основная масса работников, занятых в промышленности свыше  $\frac{2}{3}$  сосредоточена в двух группах — получающих от  $\frac{1}{2}$  до полного среднего заработка, и от 1 до  $1\frac{1}{2}$  среднего заработка, т. е. сравнительно не резко отклоняющихся от среднего заработка — на эти группы заработков приходилось в марте 1924 г. — 64,3% в марте 1925 года — 68,1%, а в марте 1926 г. — 68,3% общего числа работников. Отметим также что почти одинаковое число работников приходилось на крайние группы по размерам заработков. Так, получали ниже  $\frac{1}{2}$  среднего заработка в марте 1926 г. 19,8 в марте 1925 г. — 17,0%, а в марте 1926 года — 15,0% общего числа работников, в то время, как получающих свыше 1,5 среднего заработка оказалось в промышленности в марте 1924 г. 15,9% в марте 1925 года — 14,7%, а в марте 1926 года 16,7% общего числа работников. Процент работников высокооплачиваемых в промышленности является сравнительно невысоким: свх 2 средних заработков получало в марте 1926 года лишь 6,9% всего числа работников.

Обращаясь к данным по отдельным союзам, следует отметить, что значительных отклонений не наблюдается, по сравнению с тем, что нами было установлено в отношении всей массы промышленных рабочих. Так, по данным обследования заработной платы за март 1926 г., на две группы, а именно получающих от  $\frac{1}{2}$  до полного среднего заработка и от 1 до  $1\frac{1}{2}$  среднего заработка приходилось в среднем по промыш-

ленности 68,3% всего числа работников. Весьма близким к этому же проценту оказался процент работников, принадлежащих на эти же группы по союзам металлистов, горнорабочих, кожевников, печатников, бумажников. По остальным союзам укажем на следующие отклонения. В союзе химиков, на группы заработков от  $\frac{1}{2}$  до  $1\frac{1}{2}$  среднего заработка, сравнительно не резко отличающихся от среднего заработка, приходилось лишь 57,4% общего числа работников. В этом союзе оказались значительно представленными обе крайние группы, т. е. группа заработков ниже  $\frac{1}{2}$  среднего заработка и группа заработков, превышающих  $1\frac{1}{2}$  среднего заработка. Последнее обстоятельство объясняется тем, что союз объединяет разнородные производства, как высокооплачиваемые резиновое и низкооплачиваемое спичечное. В союзе пищевиков, текстильщиков и швейников на эти группы заработков от  $\frac{1}{2}$  до  $1\frac{1}{2}$  среднего заработка приходилось 75—76% общего числа работников.

Но, если рассматривать группировки по размерам заработков не по союзам, а по отдельным производствам, то придется установить более резко выраженную дифференциацию заработков.

Нам уже приходилось отмечать резкое расхождение средних размеров номинальных заработков рабочих отдельных производств, обусловленное рядом причин, как то: различной квалификацией рабочих, территориальным расположением производства и т. д.

Само собой разумеется, что указанное расхождение средних размеров заработков отразилось и на распределении рабочих по размерам заработков по отдельным производствам (см. табл. в приложении).

Группировки служащих и младшего обслуживающего персонала по размерам заработков в марте 1926 г. даны в таблицах 3-й и 4-й.

Так как заработки промышленных служащих значительно превышали заработки рабочих, то они оказались представленными в более высоких группах по размерам заработков. В среднем по промышленности до 50 рублей получало в марте 1926 г. 14,1%, от 50 р. до 100 р. — 49,5%, от 100 р. до 150 р. — 19,7% и свыше 150 р. — 16,7% общего числа служащих. Отметим, что в союзах печатников, кожевников около половины всего числа служащих получало в марте 1926 г. свыше 100 р.

Основная масса младшего обслуживающего персонала распределялась по трем группам заработков: получающих от 20 р. до 30 р., от 30 р. до 40 р., и от 40 р. до 50 р. Но сравнительно значительный процент младшего обслуживающего персонала приходился на крайние группы по размерам заработков. Так, в группе с более низкими заработками до 20 р. оказалось в марте 1926 г. 11,8%, а получающие свыше 50 рублей было 16,5%. Средний заработок младшего обслуживающего персонала по трем основным союзам — металлистов, текстильщиков и химиков — был близок к среднему по всей промышленности. При чем и группировка по размерам заработков у металлистов и химиков почти совпадала со средней по промышленности.

Распределение младшего обслуживающего персонала промышленности по размерам заработков в марте 1926 г.

Табл. 4.

| СОЮЗЫ                   | Число учтен. лиц мл. обслуж. персонала (в тыс.) | Средний месяч. заработок в червон. рублях | Получали в червон. рублях (в % к итогу) |          |          |          |          |          |          |
|-------------------------|-------------------------------------------------|-------------------------------------------|-----------------------------------------|----------|----------|----------|----------|----------|----------|
|                         |                                                 |                                           | до 20 руб.                              | 20,01—30 | 30,01—40 | 40,01—50 | 50,01—60 | 60,01—70 | свыше 70 |
| Металлисты . . . . .    | 15,2                                            | 35,19                                     | 17,1                                    | 26,4     | 26,4     | 15,6     | 7,1      | 3,9      | 3,5      |
| Горнорабочие . . . . .  | 3,9                                             | 29,58                                     | 19,7                                    | 38,3     | 23,8     | 12,8     | 3,6      | 0,9      | 0,9      |
| Деревообд. (лесоп.) . . | 0,7                                             | 34,53                                     | 4,6                                     | 39,7     | 33,5     | 12,3     | 7,3      | 1,5      | 1,1      |
| Бумажники . . . . .     | 0,8                                             | 39,36                                     | 2,5                                     | 18,0     | 39,6     | 23,4     | 6,1      | 3,8      | 6,6      |
| Печатники . . . . .     | 0,6                                             | 39,89                                     | 2,9                                     | 21,6     | 30,2     | 28,9     | 9,7      | 3,5      | 3,2      |
| Текстильщики . . . . .  | 7,2                                             | 37,4                                      | 6,1                                     | 28,2     | 30,6     | 18,3     | 10,0     | 3,4      | 3,4      |
| Швейное п-во . . . . .  | 0,2                                             | 37,71                                     | 5,5                                     | 25,7     | 22,5     | 30,7     | 11,9     | 2,3      | 1,4      |
| Кожевники . . . . .     | 0,8                                             | 48,99                                     | 1,5                                     | 15,6     | 20,6     | 19,2     | 19,7     | 11,1     | 12,3     |
| Пищевики . . . . .      | 2,7                                             | 43,87                                     | 2,2                                     | 16,4     | 24,9     | 23,2     | 18,6     | 9,2      | 5,5      |
| Химики . . . . .        | 3,7                                             | 36,18                                     | 16,5                                    | 30,1     | 23,9     | 13,4     | 6,4      | 4,8      | 4,9      |
| По всей промышл.        | 35,8                                            | 36,38                                     | 11,8                                    | 27,7     | 27,0     | 17,0     | 8,8      | 4,1      | 3,6      |



Распределение промышленных служащих по размерам заработков в марте 1926 г.

Табл. 3.

| СОЮЗЫ                               | Число учтенных служащих (в тысячах) | Средний месячный заработок в червонных рублях | Получали в червонных рублях (в % к итогу) |          |          |          |          |          |          |           |            |            |            |            |            |            |            |            |           |
|-------------------------------------|-------------------------------------|-----------------------------------------------|-------------------------------------------|----------|----------|----------|----------|----------|----------|-----------|------------|------------|------------|------------|------------|------------|------------|------------|-----------|
|                                     |                                     |                                               | до 30 руб.                                | 30.01—40 | 40.01—50 | 50.01—60 | 60.01—70 | 70.01—80 | 80.01—90 | 90.01—100 | 100.01—110 | 110.01—120 | 120.01—130 | 130.01—140 | 140.01—150 | 150.01—200 | 200.01—250 | 250.01—300 | свыше 300 |
| Металлисты . . . .                  | 37.3                                | 102.68                                        | 1.1                                       | 4.8      | 8.0      | 10.0     | 12.7     | 9.6      | 8.4      | 5.8       | 3.8        | 3.3        | 3.0        | 3.4        | 4.6        | 10.2       | 6.4        | 2.8        | 2.1       |
| Горнорабочие . . .                  | 6.4                                 | 94.86                                         | 4.0                                       | 5.0      | 10.1     | 12.3     | 12.7     | 12.2     | 8.2      | 6.0       | 4.7        | 4.3        | 3.3        | 2.3        | 3.2        | 6.2        | 3.0        | 1.3        | 1.2       |
| Деревообдел. (лесопроизводство) . . | 1.0                                 | 80.83                                         | 3.8                                       | 5.7      | 11.6     | 16.4     | 15.8     | 9.9      | 8.7      | 6.7       | 4.2        | 3.2        | 2.2        | 3.0        | 2.0        | 4.9        | 1.8        | 0.1        | —         |
| Бумажники . . . . .                 | 1.4                                 | 110.82                                        | 2.4                                       | 6.7      | 8.2      | 9.3      | 7.6      | 9.8      | 6.4      | 6.6       | 4.7        | 5.6        | 5.0        | 4.5        | 4.5        | 8.8        | 4.8        | 2.0        | 3.1       |
| Печатники . . . . .                 | 1.6                                 | 117.75                                        | 0.2                                       | 1.2      | 2.7      | 6.6      | 7.2      | 8.3      | 9.7      | 7.4       | 7.7        | 8.3        | 6.5        | 5.1        | 4.6        | 14.7       | 8.1        | 1.2        | 0.5       |
| Текстильщики . . .                  | 12.2                                | 89.68                                         | 2.8                                       | 4.6      | 8.0      | 11.5     | 14.1     | 15.9     | 9.5      | 5.9       | 4.5        | 4.1        | 3.5        | 2.6        | 2.6        | 6.1        | 2.6        | 1.1        | 0.6       |
| Швейники . . . . .                  | 0.8                                 | 96.42                                         | 0.1                                       | 0.7      | 4.8      | 9.1      | 9.3      | 15.7     | 10.8     | 10.1      | 6.2        | 9.0        | 5.9        | 5.3        | 2.0        | 8.1        | 2.8        | 0.1        | —         |
| Кожевники . . . . .                 | 2.3                                 | 114.52                                        | 0.7                                       | 1.7      | 4.9      | 6.9      | 8.4      | 10.0     | 8.7      | 9.8       | 5.5        | 6.1        | 5.8        | 3.9        | 4.8        | 13.3       | 5.7        | 2.5        | 1.3       |
| Пищевики . . . . .                  | 6.7                                 | 99.43                                         | 1.1                                       | 2.1      | 6.7      | 9.6      | 12.3     | 12.5     | 10.8     | 8.0       | 6.5        | 4.6        | 5.0        | 3.3        | 3.3        | 8.5        | 3.8        | 1.3        | 0.6       |
| Химики . . . . .                    | 7.3                                 | 95.74                                         | 3.2                                       | 6.3      | 9.1      | 10.2     | 9.6      | 8.8      | 8.4      | 7.0       | 6.4        | 5.3        | 3.5        | 4.5        | 3.4        | 8.3        | 3.6        | 1.4        | 1.0       |
| По всей промышл.                    | 76.9                                | 99.04                                         | 1.9                                       | 4.3      | 7.9      | 10.4     | 12.3     | 11.3     | 9.0      | 6.5       | 4.8        | 4.2        | 3.7        | 3.3        | 3.7        | 8.8        | 4.7        | 1.9        | 1.3       |

В таблице 5-й приведены сравнительные данные о группировках по размерам заработков рабочих мужчин и женщин по всей промышленности и по 6 союзам с значительным применением женского труда.

Группировка рабочих взрослых мужчин и женщин по размерам заработков в марте 1926 года.

Табл. 5.

| СОЮЗЫ                | П о л | Вошел подсчет рабочих (в тыс.) | Средний месячный заработок в червонных рублях | В том числе получали в % к итогу |             |             |             |              |              |
|----------------------|-------|--------------------------------|-----------------------------------------------|----------------------------------|-------------|-------------|-------------|--------------|--------------|
|                      |       |                                |                                               | До 20 р.                         | 20.01—40 р. | 40.01—60 р. | 60.01—80 р. | 80.01—100 р. | Свыше 100 р. |
| По всей промышл.     | М.    | 450.3                          | 63.79                                         | 2.3                              | 18.6        | 29.7        | 22.7        | 13.3         | 13.4         |
|                      | Ж.    | 193.0                          | 39.42                                         | 7.2                              | 44.4        | 36.7        | 9.1         | 2.1          | 0.5          |
| В том числе:         |       |                                |                                               |                                  |             |             |             |              |              |
| 1. Металлисты . . .  | М.    | 206.4                          | 68.79                                         | 1.8                              | 13.5        | 25.9        | 24.8        | 16.6         | 17.4         |
|                      | Ж.    | 16.9                           | 37.20                                         | 8.0                              | 53.2        | 27.6        | 9.3         | 1.6          | 0.3          |
| 2. Текстильщики . .  | М.    | 82.9                           | 55.07                                         | 2.8                              | 25.4        | 36.8        | 20.6        | 8.4          | 6.0          |
|                      | Ж.    | 116.4                          | 37.16                                         | 6.1                              | 48.2        | 41.1        | 4.3         | 0.3          | 0.0          |
| 3. Химики . . . . .  | М.    | 39.6                           | 63.31                                         | 3.2                              | 23.7        | 24.7        | 18.5        | 15.6         | 14.3         |
|                      | Ж.    | 21.4                           | 41.56                                         | 15.9                             | 38.5        | 17.1        | 16.8        | 10.4         | 1.3          |
| 4. Пищевики . . . .  | М.    | 23.0                           | 65.89                                         | 0.8                              | 14.1        | 32.6        | 27.7        | 12.7         | 12.1         |
|                      | Ж.    | 19.1                           | 51.69                                         | 1.0                              | 20.4        | 42.6        | 31.5        | 4.0          | 0.5          |
| 5. Швейники . . . .  | М.    | 2.4                            | 75.93                                         | 0.8                              | 7.7         | 23.7        | 25.7        | 20.7         | 21.4         |
|                      | Ж.    | 4.5                            | 54.54                                         | 1.3                              | 21.7        | 36.3        | 27.0        | 9.2          | 4.5          |
| 6. Печатники . . . . | М.    | 9.9                            | 82.27                                         | 0.5                              | 8.1         | 24.2        | 19.2        | 17.7         | 30.3         |
|                      | Ж.    | 3.0                            | 54.78                                         | 2.0                              | 16.9        | 44.6        | 22.2        | 9.5          | 4.8          |

Так как средние заработки работниц составляли в марте 1926 г. 61,8% заработка рабочих мужчин, то работницы были более значительно представлены в группах с более низкими заработками. В среднем по промышленности до 40 р. в месяц в марте 1926 г. получало 20,9% рабочих-мужчин и почти 51,6% работниц. В текстильной промышленности, где занято более половины всего числа промышленных работниц, расхождение заработков несколько менее значительны: до 40 р. получало в месяц 28,2% рабочих и 54,3% работниц. В металлопромышленности, где женщины работали главным образом как неквалифицированные работницы, средние заработки их почти совпадали с заработками текстильщиц, но группировки заработков различались. В пищевой, швейной и полиграфической промышленности работницы были значительно представлены в более высоких по размерам группах заработков.

Группировка подростков, занятых в промышленности, по размерам заработков в марте 1926 г. дана в таблице 6-й. Всего было распределено по размерам заработков около 19,5 тыс. подростков, из которых подавляющая масса 79% приходилось на 3 союза—металлистов, текстильщиков и химиков. В этих же трех союзах средние заработки под-

Распределение подростков (об. пола), занятых в промышленности, по размерам заработков в марте 1926 года. Табл. 6.

| Союзы и производства               | Число учтенных подростков | Средний месячный заработок в червон. рублях | Получали в червонных рублях (в % к итогу) |          |          |          |          |          |
|------------------------------------|---------------------------|---------------------------------------------|-------------------------------------------|----------|----------|----------|----------|----------|
|                                    |                           |                                             | до 20 руб.                                | 20.01—30 | 30.01—40 | 40.01—50 | 50.01—60 | свыше 60 |
| Металлисты . . . .                 | 5544                      | 22,21                                       | 56,1                                      | 24,4     | 9,5      | 5,5      | 2,8      | 1,7      |
| в том числе:                       |                           |                                             |                                           |          |          |          |          |          |
| Электротехническ.                  | 114                       | 34,97                                       | 6,9                                       | 42,1     | 19,6     | 13,7     | 3,9      | 13,8     |
| Электростанции .                   | 30                        | 36,30                                       | —                                         | 43,3     | 36,7     | 3,3      | 6,7      | 10,0     |
| Спец. машиностр.                   | 562                       | 27,19                                       | 41,8                                      | 23,0     | 15,3     | 11,8     | 5,4      | 2,7      |
| С.-х. машиностр.                   | 235                       | 37,17                                       | 21,7                                      | 5,9      | 19,5     | 24,0     | 18,5     | 10,4     |
| П.-во и рем. тран.                 | 1470                      | 21,55                                       | 58,5                                      | 23,3     | 9,8      | 4,6      | 2,3      | 1,5      |
| Металлургия . . .                  | 1945                      | 19,40                                       | 66,1                                      | 21,7     | 7,7      | 2,9      | 1,0      | 0,6      |
| П.-во цветн. мет.                  | 317                       | 22,74                                       | 42,5                                      | 47,9     | 6,8      | 1,9      | 0,6      | 0,3      |
| П.-во мел. мет. изд.               | 365                       | 21,96                                       | 47,6                                      | 36,9     | 7,4      | 4,3      | 2,9      | 0,9      |
| Горнорабочие . . .                 | 1413                      | 18,71                                       | 68,1                                      | 22,0     | 7,7      | 1,2      | 0,8      | 0,2      |
| в том числе:                       |                           |                                             |                                           |          |          |          |          |          |
| Нефтяное . . . . .                 | 182                       | 26,32                                       | 32,3                                      | 32,2     | 25,0     | 3,9      | 5,5      | 1,1      |
| Каменноугольное                    | 1231                      | 17,34                                       | 74,6                                      | 20,1     | 4,6      | 0,7      | —        | —        |
| Деревообдел. (лесопилн. пр-во) . . | 149                       | 22,87                                       | 53,4                                      | 28,5     | 12,5     | 4,2      | 0,7      | 0,7      |
| Бумажники . . . . .                | 370                       | 22,12                                       | 45,9                                      | 42,8     | 7,6      | 0,8      | 0,6      | 2,3      |
| Печатники . . . . .                | 710                       | 22,66                                       | 38,9                                      | 45,8     | 10,1     | 4,5      | 0,6      | 0,1      |
| Текстильщики . . .                 | 6700                      | 22,33                                       | 41,2                                      | 44,4     | 11,4     | 2,2      | 0,6      | 0,2      |
| в том числе:                       |                           |                                             |                                           |          |          |          |          |          |
| Хлопчатоб.-бумаж.                  | 4200                      | 23,68                                       | 32,9                                      | 48,3     | 15,4     | 2,5      | 0,6      | 0,3      |
| Шерстяное . . . .                  | 578                       | 23,13                                       | 46,5                                      | 30,2     | 14,8     | 5,7      | 2,2      | 0,6      |
| Льняное . . . . .                  | 1776                      | 18,78                                       | 60,4                                      | 38,2     | 1,2      | 0,2      | —        | —        |
| Швейники . . . . .                 | 84                        | 21,26                                       | 63,8                                      | 17,5     | 15,0     | 3,7      | —        | —        |
| Кожевники . . . . .                | 433                       | 26,78                                       | 35,3                                      | 36,1     | 14,3     | 9,1      | 3,2      | 2,0      |
| в том числе:                       |                           |                                             |                                           |          |          |          |          |          |
| Кожевенное . . . .                 | 276                       | 25,11                                       | 42,6                                      | 32,6     | 12,4     | 6,6      | 4,6      | 1,2      |
| Обувное . . . . .                  | 157                       | 29,72                                       | 22,5                                      | 42,3     | 17,6     | 13,4     | 0,7      | 3,5      |
| Пищевики . . . . .                 | 812                       | 26,24                                       | 34,4                                      | 38,3     | 14,5     | 8,4      | 2,5      | 1,9      |
| в том числе:                       |                           |                                             |                                           |          |          |          |          |          |
| Табачное . . . . .                 | 152                       | 26,59                                       | 27,7                                      | 36,9     | 24,1     | 7,8      | 2,1      | 1,4      |
| Махорочное . . . .                 | 89                        | 22,31                                       | 57,0                                      | 15,2     | 26,6     | 1,2      | —        | —        |
| Мукомольное . . .                  | 130                       | 24,34                                       | 37,0                                      | 44,1     | 12,6     | 5,5      | 0,8      | —        |
| Хлебопечение . . .                 | 119                       | 26,00                                       | 37,8                                      | 35,2     | 9,9      | 9,9      | 4,5      | 2,7      |
| Прочие производ.                   | 322                       | 27,69                                       | 31,4                                      | 38,6     | 13,1     | 10,5     | 3,2      | 3,2      |
| Химики . . . . .                   | 3250                      | 23,62                                       | 52,6                                      | 29,4     | 8,2      | 3,4      | 4,7      | 1,7      |
| в том числе:                       |                           |                                             |                                           |          |          |          |          |          |
| Резиновое . . . . .                | 452                       | 44,63                                       | 2,1                                       | 15,5     | 13,9     | 16,5     | 41,8     | 10,2     |
| Стекольное . . . .                 | 1727                      | 20,91                                       | 63,8                                      | 26,6     | 5,1      | 2,4      | 1,6      | 0,5      |
| Фарфоро-фаянс.                     | 238                       | 20,63                                       | 55,4                                      | 30,3     | 11,4     | 2,4      | 0,5      | —        |
| Спичечное . . . . .                | 583                       | 23,57                                       | 38,1                                      | 42,8     | 16,5     | 2,4      | 0,2      | —        |
| Прочие производ.                   | 250                       | 26,62                                       | 32,1                                      | 45,4     | 12,4     | 1,0      | 3,3      | 5,8      |
| По всей промышленности . . . .     | 19465                     | 22,40                                       | 49,5                                      | 33,6     | 10,3     | 3,8      | 1,9      | 0,9      |

ростков почти не различались от средних заработков по промышленности. Но группировка заработков подростков внутри этих союзов не совпадала. В то время как до 20 р. в среднем по промышленности получало 49,5%, у металлистов—56,1%, у химиков—52,6% и у текстильщиков—41,2%, от 20 р. до 30 р. получало в марте 1926 г. в среднем по промышленности 33,6%, у металлистов—24,4%, у химиков—29,4% и у текстильщиков—44,4% общего числа обследованных подростков. При среднем заработке подростков, занятых в промышленности в марте 1926 г. в 22.40 червонных рублей, заработки 83% подростков не превышали 30 р. а заработки лишь 6,6% подростков превышали 40 р. Бесма характерным является то обстоятельство, что несмотря на то, что средние заработки подростков по 2 ос-

новным производствам текстильной промышленности—хлопчатобумажной и шерстяной—были почти одинаковы, группировка по размерам заработков у них весьма различалась. Так, на группу заработков от 20 р. до 30 р. приходилось в хлопчатобумажной—48,3 и в шерстяной—30,2% общего числа подростков, занятых в этих отраслях. Обратные соотношения были в следующих группах—получающих от 20 р. до 30 р. Отметим, что в резиновом, электротехническом и обувном производствах сравнительно незначительное число подростков получало в марте 1926 г. до 20 р. в месяц, в то время как в каменноугольной почти 75%, в металлургии 66% и в стекольной 64% приходилось на группу заработков до 20 р.

А. Р.

### Бюджет московской рабочей семьи. (По материалам текущего обследования за 1925 год).

Периодическое обследование бюджета московского рабочего в течение одного месяца имеет уже четырехлетнюю историю. Приуроченное ежегодно к определенному месяцу (ноябрю) обследование свободно от влияния на его результаты различных сезонов, что весьма существенно для получения правильных данных динамического характера, но оно носит на себе определенную печать своего сезона. Изолировать результаты бюджетного обследования от элементов случайности, вытекающей как из самой краткости периода обследования, так и из сезонности его, и является задачей годового бюджета.

Вместе с тем материал дает возможность изучить строение рабочего бюджета в разные периоды года.

Первый опыт годового обследования бюджета рабочих был поставлен в Москве в 1924 г. Центральным Бюро Статистики Труда. В 1925 году обследование было распространено на несколько крупных центров, а в Москве продолжено в расширенном масштабе Московским Бюро Статистики Труда.

Но ведение приходо-расходных записей в течение целого года, требующее большой затраты сил, сильно усложняет возможность отбора семей, согласных взять на себя столь кропотливую работу на продолжительный срок. Самая разработка накопленного материала требует больших материальных затрат. Благодаря этим затруднениям, годовое обследование не может быть развернуто столь широко, как это имеет место при обследовании в течение одного месяца.

Единовременное обследование в течение месяца охватывало в Москве в последние годы около 400 семейных рабочих, годовых было заложено в декабре 1924 г. 174 бюджета, из которых довели записи до конца года 144 семьи. Таким образом, 17% семей прекратили ведение записей в течение года, часто по зависящим, а иногда и независящим обстоятельствам, как переезд в другой город, развод, болезнь и т. д. Летом количество бюджетов сокращалось за счет семей, уезжавших в деревню к родным, где выделить бюджет обследуемой семьи из общего бюджета не представлялось возможным. Семьи, уезжавшие на дачу, где они продолжали вести свой самостоятельный бюджет, продолжали и там свои записи. Таким образом, в июле месяце число бюджетов, вошедших в сводку, свелось к своему минимуму в 125 бюджетов. В годовую сводку за январь—декабрь 1925 г. вошло 132 сквозных бюджета, из числа которых не исключены и семьи, уезжавшие в отпуск на месяц в деревню. В первом месяце обследования—декабре 1924 г. велось 58 бюджетов рабочих текстильщиков, 62—металлистов и 54—печатников, что составляло в отношении к общему числу бюджетов текстильщиков 33%, металлистов 36% и печатников 31%. Отпадение бюджетов в течение года очень незначительно изменило существовавшее соотношение, так что в ноябре 1925 г. мы имеем по тому же порядку союзов 48, 49 и 47 бюджетов и соотношение 33%, 34% и 33%. Сокращенный объем обследования усложняет задачу отбора объектов обследования, так как в небольшом сравнительно количестве бюджетов надо получить хотя бы приблизительно правильное отражение жизни среднего рабочего г. Москвы. Ориентируясь на среднюю зарплату по данным текущей статистики, Московский Отдел Статистики Труда и остановился на обследовании рабочих трех союзов—текстильщиков, металлистов и печатников, потому что, с одной стороны, это наиболее значительные союзы, с другой стороны, средняя зарплата по этим трем союзам весьма близка к средней

по всем индустриальным союзам, по которым ведется изучение зарплаты в текущем порядке.

Насколько эту задачу удалось правильно разрешить, видно из следующих сравнительных данных о средней зарплате московского рабочего и той его группы, которая подверглась бюджетному обследованию в течение 1925 г.

#### Зарплата (фактическая) по кварталам 1925 года.

|                      | По данным обследованных бюджетов |                                      |                       |
|----------------------|----------------------------------|--------------------------------------|-----------------------|
|                      | По данным текущего статистики    | Вошедших в сводку вместе с отпавшими | Сквозных 132 бюджетов |
| Январь—март . . .    | 61.83                            | 61.92                                | 60.69                 |
| Апрель—июнь . . .    | 68.78                            | 68.62                                | 68.49                 |
| Июль—сентябрь . .    | 67.11                            | 66.33                                | 67.54                 |
| Октябрь—декабрь .    | 76.85                            | 78.71                                | 78.11                 |
| Среднее за год . . . | 69.06                            | 68.76                                | 68.44                 |

Из приведенной таблицы следует, во-первых, что отбор объектов дал состав рабочих по заработной плате очень близкий к общему составу всей рабочей массы Москвы, во-вторых, что отпадение бюджетов в течение года имело самое незначительное влияние на состав обследованных семейств.

#### Семейный состав по кварталам.

| Кварталы                   | Среднее число душ на семейство |
|----------------------------|--------------------------------|
| Январь—март . . . . .      | 4.52                           |
| Апрель—июнь . . . . .      | 4.44                           |
| Июль—сентябрь . . . . .    | 4.17                           |
| Октябрь—декабрь . . . . .  | 4.43                           |
| В среднем за год . . . . . | 4.37                           |

Семьи, обследованные единовременно в ноябре 1925 г., состоят в среднем из 4.25 душ. Обследованная в течение года семья по своему размеру несколько выше ноябрьской. Уменьшение семьи в летние месяцы вызывалось усиленным отъездом многих членов семьи в деревню.

Основной вопрос, который интересует нас при анализе доходной части бюджета рабочего, этого соотношение его нормальной здоровой части—зарплаты и разного рода дополнительных источников, к которым рабочий вынужден прибегать в тех случаях, когда зарплаты не хватает для покрытия нужд его привычного обихода.

Эти последние в довоенном бюджете рабочего сводились к небольшой доле в 3—4%. В период военного коммунизма, когда низкий уровень зарплаты не покрывал даже расхода на питание, зарплата из основного источника дохода превращалась во второстепенный, уступая свое место всяким другим доходам, иногда и не совсем легального характера, оправдывавшимися чрезвычайными тяжелыми условиями существования того времени. Бюджет составлялся из самых разнообразных статей, часть которых можно было рассматривать, как наросты на его больном организме. В условиях новой экономики бюджет постепенно выходит из большого состояния, и ноябрьское обследование 1922 г., если еще и обнаруживает некоторые его ненормальности, то к 1925 г. они постепенно излечиваются, и приход снова строится на твердой базе заработной платы. См. табл. 1.

## Заработная плата в крупной промышленности в июле—сентябре

| СОЮЗЫ И ПРОИЗВОДСТВА                       | В сред. вошло в подсчет за июль-сентябрь |         |          |                       | Сред. чис. дней работы на 1 рабоч. в месяц |                          | Средний заработок в червонных рублях и копейках |        |          |                         |                          |                         |                       |        |          |                         |
|--------------------------------------------|------------------------------------------|---------|----------|-----------------------|--------------------------------------------|--------------------------|-------------------------------------------------|--------|----------|-------------------------|--------------------------|-------------------------|-----------------------|--------|----------|-------------------------|
|                                            | Предприятий                              | В них   |          |                       | III квартал апрель-июнь                    | IV квартал июль-сентябрь | Месячный в рублях                               |        |          |                         |                          |                         | За проработанный день |        |          |                         |
|                                            |                                          | Рабочих | Служащих | Младший обл. персонал |                                            |                          | Июль                                            | Август | Сентябрь | III квартал апрель-июнь | IV квартал июль-сентябрь | В среднем за 1925—26 г. | Июль                  | Август | Сентябрь | III квартал апрель-июнь |
|                                            |                                          |         |          |                       |                                            |                          |                                                 |        |          |                         |                          |                         |                       |        |          |                         |
| 1                                          | 2                                        | 3       | 4        | 5                     | 6                                          | 7                        | 8                                               | 9      | 10       | 11                      | 12                       | 13                      | 14                    | 15     | 16       | 17                      |
| Металлисты . . . . .                       | 377                                      | 509,5   | 74,8     | 31,5                  | 21,1                                       | 21,0                     | 68,13                                           | 66,41  | 69,61    | 63,86                   | 68,05                    | 62,91                   | 278,7                 | 286,0  | 287,6    | 276,7                   |
| в том числе:                               |                                          |         |          |                       |                                            |                          |                                                 |        |          |                         |                          |                         |                       |        |          |                         |
| Металлургия . . . . .                      | 83                                       | 175,6   | 19,2     | 11,9                  | 21,4                                       | 21,3                     | 59,81                                           | 59,61  | 60,78    | 56,04                   | 60,07                    | 55,54                   | 241,8                 | 253,5  | 249,8    | 240,2                   |
| Машиностроение . . . . .                   | 102                                      | 89,1    | 14,8     | 4,2                   | 21,1                                       | 20,7                     | 77,05                                           | 72,79  | 78,65    | 70,84                   | 76,16                    | 69,75                   | 312,0                 | 322,9  | 326,4    | 309,3                   |
| Производство и ремонт транспорта . . . . . | 21                                       | 78,5    | 12,7     | 4,0                   | 20,5                                       | 21,3                     | 72,48                                           | 71,81  | 73,57    | 67,40                   | 72,62                    | 66,65                   | 304,6                 | 305,3  | 308,9    | 299,3                   |
| Электротехническое . . . . .               | 22                                       | 21,9    | 4,9      | 1,4                   | 21,3                                       | 20,9                     | 88,33                                           | 84,70  | 91,92    | 81,39                   | 88,32                    | 80,64                   | 363,7                 | 368,2  | 378,5    | 348,7                   |
| Электрические станции . . . . .            | 19                                       | 7,4     | 1,8      | 0,8                   | 20,8                                       | 21,3                     | 89,48                                           | 88,16  | 86,59    | 89,44                   | 88,08                    | 88,08                   | 359,6                 | 378,7  | 371,5    | 387,2                   |
| Горнорабочие . . . . .                     | 95                                       | 282,7   | 29,8     | 15,4                  | 20,7                                       | 21,4                     | 55,94                                           | 55,65  | 56,49    | 51,83                   | 56,03                    | 51,97                   | 232,9                 | 240,1  | 238,3    | 227,1                   |
| в том числе:                               |                                          |         |          |                       |                                            |                          |                                                 |        |          |                         |                          |                         |                       |        |          |                         |
| Каменноугольное . . . . .                  |                                          | 199,1   | 16,3     | 9,0                   | 20,2                                       | 20,8                     | 54,55                                           | 54,12  | 55,35    | 50,38                   | 54,67                    | 50,03                   | 231,6                 | 239,5  | 236,8    | 224,3                   |
| Нефтяное . . . . .                         |                                          | 45,8    | 10,0     | 4,2                   | 22,2                                       | 23,5                     | 64,42                                           | 63,38  | 65,49    | 61,56                   | 65,10                    | 62,23                   | 251,2                 | 253,3  | 261,3    | 249,8                   |
| Деревообделочники . . . . .                | 63                                       | 34,6    | 3,0      | 2,0                   | 21,2                                       | 22,3                     | 58,07                                           | 58,59  | 59,50    | 52,22                   | 58,72                    | 53,63                   | 234,8                 | 254,3  | 253,2    | 225,9                   |
| Писчебумажники . . . . .                   | 64                                       | 29,7    | 3,4      | 1,9                   | 21,1                                       | 21,9                     | 54,59                                           | 53,47  | 54,23    | 51,67                   | 54,10                    | 51,01                   | 222,4                 | 226,1  | 229,0    | 223,5                   |
| Печатники . . . . .                        | 71                                       | 32,2    | 3,8      | 1,4                   | 19,4                                       | 20,4                     | 76,74                                           | 73,60  | 77,94    | 78,17                   | 76,09                    | 76,63                   | 320,4                 | 327,7  | 324,9    | 331,9                   |
| Текстильщики . . . . .                     | 335                                      | 618,5   | 34,8     | 17,9                  | 20,7                                       | 19,9                     | 50,37                                           | 47,43  | 49,74    | 45,42                   | 49,18                    | 45,30                   | 211,2                 | 206,5  | 206,9    | 205,8                   |
| в том числе:                               |                                          |         |          |                       |                                            |                          |                                                 |        |          |                         |                          |                         |                       |        |          |                         |
| Хлопчатобумажное . . . . .                 | 159                                      | 430,8   | 22,8     | 12,1                  | 20,7                                       | 19,9                     | 51,80                                           | 48,88  | 50,85    | 46,19                   | 50,51                    | 46,18                   | 218,1                 | 210,9  | 211,4    | 211,0                   |
| Шерстяное . . . . .                        | 67                                       | 60,0    | 4,7      | 2,3                   | 20,6                                       | 20,1                     | 53,14                                           | 49,89  | 52,76    | 48,66                   | 51,93                    | 48,43                   | 222,6                 | 222,0  | 216,3    | 216,7                   |
| Льно-пеньковое . . . . .                   | 67                                       | 104,0   | 4,9      | 2,5                   | 20,8                                       | 19,9                     | 33,89                                           | 35,98  | 39,16    | 35,99                   | 38,34                    | 35,74                   | 166,8                 | 162,1  | 164,0    | 160,3                   |
| Швейники . . . . .                         | 34                                       | 17,1    | 1,8      | 0,5                   | 19,9                                       | 20,3                     | 69,23                                           | 63,93  | 70,93    | 62,66                   | 68,03                    | 60,75                   | 286,3                 | 295,5  | 301,9    | 281,7                   |
| Кожевники . . . . .                        | 118                                      | 39,4    | 4,6      | 1,5                   | 20,7                                       | 21,0                     | 75,91                                           | 74,47  | 77,66    | 72,68                   | 76,01                    | 70,18                   | 309,6                 | 329,2  | 327,5    | 319,2                   |
| в том числе:                               |                                          |         |          |                       |                                            |                          |                                                 |        |          |                         |                          |                         |                       |        |          |                         |
| Кожевенное . . . . .                       | 67                                       | 19,8    | 2,6      | 0,9                   | 20,3                                       | 21,0                     | 72,42                                           | 70,84  | 74,23    | 70,37                   | 72,50                    | 67,25                   | 307,7                 | 317,6  | 314,4    | 306,3                   |
| Обувное . . . . .                          | 28                                       | 14,4    | 1,5      | 0,4                   | 21,5                                       | 21,1                     | 83,88                                           | 80,33  | 84,10    | 77,67                   | 82,77                    | 75,89                   | 325,8                 | 344,9  | 348,6    | 343,5                   |
| Пищевники . . . . .                        | 99                                       | 56,3    | 6,2      | 2,6                   | 19,8                                       | 20,2                     | 65,05                                           | 64,44  | 67,01    | 65,02                   | 65,50                    | 64,21                   | 267,0                 | 280,9  | 281,2    | 281,5                   |
| в том числе:                               |                                          |         |          |                       |                                            |                          |                                                 |        |          |                         |                          |                         |                       |        |          |                         |
| Табачное, махорочное . . . . .             | 29                                       | 22,0    | 1,9      | 0,8                   | 19,5                                       | 19,0                     | 65,48                                           | 62,16  | 65,11    | 62,08                   | 64,25                    | 62,03                   | 269,2                 | 268,4  | 275,1    | 268,0                   |
| Кондитерское . . . . .                     | 12                                       | 10,8    | 1,0      | 0,4                   | 19,7                                       | 19,9                     | 65,30                                           | 70,15  | 70,23    | 69,58                   | 68,56                    | 68,69                   | 263,9                 | 300,1  | 289,1    | 306,3                   |
| Пивоваренное . . . . .                     | 10                                       | 5,7     | 0,7      | 0,3                   | 20,6                                       | 21,6                     | 69,88                                           | 67,62  | 69,21    | 67,21                   | 68,90                    | 66,05                   | 289,2                 | 296,5  | 290,3    | 288,0                   |
| Химики . . . . .                           | 238                                      | 147,7   | 15,9     | 8,6                   | 20,4                                       | 21,0                     | 59,58                                           | 56,30  | 59,49    | 54,70                   | 58,46                    | 54,23                   | 247,7                 | 250,5  | 249,5    | 242,3                   |
| в том числе:                               |                                          |         |          |                       |                                            |                          |                                                 |        |          |                         |                          |                         |                       |        |          |                         |
| Резиновое . . . . .                        | 4                                        | 18,9    | 2,3      | 0,7                   | 19,0                                       | 21,4                     | 92,54                                           | 88,69  | 93,63    | 82,86                   | 91,62                    | 82,80                   | 425,5                 | 400,9  | 393,3    | 385,2                   |
| Стекольное . . . . .                       | 109                                      | 52,1    | 3,8      | 2,2                   | 20,5                                       | 20,7                     | 48,84                                           | 45,41  | 48,77    | 44,95                   | 47,67                    | 44,54                   | 193,8                 | 202,5  | 203,6    | 199,8                   |
| Фарфоро-фаянсовое . . . . .                | 23                                       | 21,3    | 1,8      | 1,0                   | 20,9                                       | 20,5                     | 56,19                                           | 50,31  | 55,25    | 51,66                   | 53,92                    | 49,81                   | 225,2                 | 224,5  | 231,2    | 227,8                   |
| Спичечное . . . . .                        | 21                                       | 12,8    | 0,8      | 0,6                   | 19,3                                       | 21,4                     | 40,37                                           | 36,63  | 38,83    | 36,66                   | 38,61                    | 35,83                   | 159,9                 | 166,2  | 169,0    | 167,0                   |
| Жировое-костеобрабатывающее . . . . .      | 18                                       | 7,7     | 1,1      | 0,4                   | 20,3                                       | 20,8                     | 70,03                                           | 67,26  | 70,93    | 67,09                   | 69,41                    | 66,68                   | 293,5                 | 293,3  | 300,1    | 293,9                   |
| Разные химические пр-ва . . . . .          | 63                                       | 34,9    | 6,1      | 3,8                   | 21,0                                       | 21,5                     | 64,70                                           | 62,90  | 65,02    | 60,85                   | 64,21                    | 60,10                   | 264,6                 | 272,9  | 270,9    | 262,9                   |
| Сахарники . . . . .                        | 126                                      | 16,7    | 7,9      | 3,5                   | 21,0                                       | 23,6                     | 38,71                                           | 39,92  | 40,23    | 40,73                   | 39,62                    | 40,07                   | 150,3                 | 171,2  | 168,4    | 173,5                   |
| Строители . . . . .                        | 33                                       | 26,1    | 2,0      | 1,1                   | 22,2                                       | 22,1                     | 60,41                                           | 57,62  | 62,92    | 55,33                   | 60,32                    | 55,12                   | 249,6                 | 254,3  | 268,4    | 238,2                   |
| Коммунальщики . . . . .                    | 18                                       | 9,1     | 1,1      | 0,5                   | 21,2                                       | 21,0                     | 77,71                                           | 76,68  | 81,49    | 77,89                   | 78,63                    | 76,88                   | 337,3                 | 337,3  | 331,5    | 335,8                   |
| По всей промышленности . . . . .           | 1671                                     | 1819,6  | 118,9    | 88,4                  | 20,8                                       | 20,8                     | 58,59                                           | 56,63  | 59,11    | 54,49                   | 58,11                    | 54,04                   | 242,4                 | 246,1  | 246,5    | 239,9                   |

Примечание: Данные за I и II квартал 1925—26 г. См. в журн. Статистика Труда № 6.



1926 г. (по предприятиям с числом работающих 250 чел. и выше)

| Средний заработок в московских условных рублях и копейках |                            |       |        |          |                            |                             |                            |       |        |          |                            |                             |                            | Служащие           |          |                    |          | Млад. обл. персонал |          |                 |          |
|-----------------------------------------------------------|----------------------------|-------|--------|----------|----------------------------|-----------------------------|----------------------------|-------|--------|----------|----------------------------|-----------------------------|----------------------------|--------------------|----------|--------------------|----------|---------------------|----------|-----------------|----------|
| в копейках                                                |                            |       |        |          |                            |                             |                            |       |        |          |                            |                             |                            | Месячный заработок |          | Месячный заработок |          | В чер. руб.         |          | В моск. усл. р. |          |
| Месячный в рублях                                         |                            |       |        |          |                            |                             |                            |       |        |          |                            |                             |                            | В чер. руб.        |          | В чер. руб.        |          | В чер. руб.         |          | В моск. усл. р. |          |
| За проработанный день в коп.                              |                            |       |        |          |                            |                             |                            |       |        |          |                            |                             |                            | В чер. руб.        |          | В чер. руб.        |          | В чер. руб.         |          | В моск. усл. р. |          |
| IV квартал<br>июль-сентябрь                               | В среднем за<br>1925-26 г. | Июль  | Август | Сентябрь | III квартал<br>апрель-июнь | IV квартал<br>июль-сентябрь | В среднем за<br>1925-26 г. | Июль  | Август | Сентябрь | III квартал<br>апрель-июнь | IV квартал<br>июль-сентябрь | В среднем за<br>1925-26 г. | Июль               | Сентябрь | Июль               | Сентябрь | Июль                | Сентябрь | Июль            | Сентябрь |
| 18                                                        | 19                         | 20    | 21     | 22       | 23                         | 24                          | 25                         | 26    | 27     | 28       | 29                         | 30                          | 31                         | 32                 | 33       | 34                 | 35       | 36                  | 37       | 38              | 39       |
| 284,1                                                     | 273,2                      | 35,05 | 34,62  | 36,92    | 32,37                      | 35,53                       | 33,43                      | 143,9 | 148,9  | 152,2    | 140,5                      | 148,3                       | 145,2                      | 110,29             | 114,64   | 56,66              | 60,43    | 35,10               | 35,33    | 18,23           | 18,75    |
| 248,4                                                     | 238,9                      | 33,04 | 32,75  | 34,25    | 30,80                      | 33,35                       | 31,55                      | 133,5 | 139,3  | 140,8    | 132,1                      | 137,9                       | 135,7                      | 106,00             | 112,86   | 59,45              | 63,75    | 28,28               | 29,38    | 15,84           | 16,53    |
| 320,4                                                     | 304,9                      | 39,61 | 38,09  | 41,69    | 35,79                      | 39,80                       | 36,97                      | 161,8 | 168,7  | 172,3    | 156,5                      | 167,6                       | 161,5                      | 119,32             | 121,12   | 60,02              | 62,99    | 42,46               | 43,11    | 21,43           | 22,48    |
| 306,3                                                     | 292,5                      | 35,35 | 36,06  | 37,26    | 32,42                      | 36,22                       | 33,73                      | 118,0 | 153,2  | 156,3    | 144,5                      | 152,5                       | 147,9                      | 108,94             | 113,17   | 53,94              | 57,72    | 38,76               | 39,46    | 19,25           | 20,09    |
| 370,1                                                     | 351,6                      | 39,78 | 38,94  | 42,85    | 36,34                      | 40,52                       | 38,49                      | 164,0 | 169,1  | 176,4    | 155,8                      | 169,8                       | 166,5                      | 130,70             | 135,62   | 62,47              | 63,92    | 47,95               | 48,75    | 22,90           | 22,75    |
| 369,9                                                     | 381,5                      | 42,40 | 43,55  | 43,09    | 41,42                      | 43,01                       | 42,89                      | 171,1 | 187,4  | 184,9    | 179,2                      | 181,1                       | 185,9                      | 121,86             | 123,75   | 57,58              | 60,35    | 50,54               | 46,86    | 23,49           | 23,01    |
| 237,1                                                     | 225,1                      | 31,99 | 32,00  | 33,31    | 29,18                      | 32,43                       | 29,70                      | 133,6 | 138,5  | 140,7    | 128,2                      | 137,6                       | 129,1                      | 104,66             | 107,65   | 58,03              | 62,07    | 27,82               | 28,43    | 15,46           | 16,27    |
| 236,0                                                     | 221,9                      | 31,68 | 31,78  | 33,77    | 28,69                      | 32,41                       | 29,30                      | 134,5 | 140,7  | 144,6    | 127,8                      | 139,9                       | 130,0                      | 101,39             | 104,69   | 57,33              | 63,74    | 24,84               | 25,47    | 14,25           | 15,69    |
| 255,3                                                     | 248,0                      | 32,75 | 33,15  | 33,03    | 30,52                      | 32,98                       | 31,26                      | 127,9 | 123,3  | 131,8    | 124,1                      | 129,3                       | 125,0                      | 113,96             | 115,10   | 58,52              | 59,71    | 35,27               | 36,03    | 17,44           | 17,82    |
| 247,4                                                     | 232,0                      | 29,39 | 30,34  | 31,57    | 26,40                      | 30,43                       | 28,49                      | 119,7 | 131,9  | 134,4    | 114,3                      | 128,7                       | 123,4                      | 92,29              | 96,15    | 47,35              | 50,98    | 37,32               | 37,06    | 19,53           | 19,86    |
| 225,8                                                     | 218,7                      | 29,59 | 29,46  | 30,36    | 27,65                      | 29,80                       | 28,79                      | 119,9 | 124,5  | 128,2    | 119,8                      | 124,2                       | 123,4                      | 108,56             | 106,09   | 58,66              | 58,52    | 37,24               | 36,59    | 20,18           | 20,20    |
| 324,3                                                     | 330,4                      | 35,14 | 34,19  | 37,06    | 35,23                      | 35,46                       | 36,64                      | 146,7 | 152,2  | 154,4    | 149,6                      | 151,1                       | 158,0                      | 131,66             | 127,89   | 60,39              | 60,86    | 49,14               | 47,91    | 22,58           | 22,89    |
| 208,2                                                     | 200,3                      | 24,40 | 23,52  | 25,20    | 21,82                      | 24,37                       | 22,93                      | 102,3 | 102,6  | 104,8    | 98,9                       | 103,2                       | 101,4                      | 96,94              | 102,39   | 47,00              | 51,77    | 40,35               | 41,02    | 19,50           | 20,94    |
| 213,5                                                     | 204,6                      | 24,79 | 24,03  | 25,55    | 22,04                      | 24,79                       | 23,21                      | 104,2 | 103,9  | 106,1    | 100,7                      | 104,7                       | 102,8                      | 96,03              | 102,25   | 46,38              | 51,07    | 41,28               | 41,59    | 19,96           | 21,19    |
| 220,3                                                     | 211,6                      | 26,13 | 24,95  | 27,19    | 23,52                      | 26,09                       | 24,59                      | 109,9 | 111,0  | 111,5    | 104,7                      | 110,8                       | 107,4                      | 99,03              | 106,48   | 49,14              | 55,06    | 42,16               | 42,60    | 20,40           | 21,80    |
| 164,3                                                     | 158,4                      | 20,63 | 19,06  | 20,95    | 18,29                      | 20,21                       | 19,15                      | 86,1  | 85,9   | 87,8     | 81,6                       | 86,6                        | 84,9                       | 87,81              | 90,00    | 45,06              | 48,40    | 33,77               | 34,27    | 17,20           | 18,34    |
| 294,6                                                     | 273,1                      | 31,88 | 30,16  | 33,88    | 28,39                      | 31,97                       | 29,09                      | 132,6 | 139,9  | 144,2    | 127,4                      | 138,9                       | 130,9                      | 105,98             | 99,97    | 48,89              | 48,42    | 41,19               | 39,76    | 19,45           | 19,75    |
| 322,1                                                     | 307,8                      | 38,46 | 38,44  | 40,49    | 36,23                      | 39,13                       | 36,96                      | 159,4 | 169,6  | 170,6    | 158,5                      | 166,5                       | 162,1                      | 115,27             | 114,22   | 59,00              | 60,23    | 44,63               | 43,91    | 22,87           | 22,83    |
| 313,2                                                     | 295,3                      | 38,86 | 38,54  | 40,81    | 36,70                      | 39,40                       | 37,10                      | 165,7 | 172,6  | 172,8    | 159,7                      | 170,4                       | 163,0                      | 114,50             | 111,57   | 62,00              | 62,29    | 42,70               | 40,94    | 23,66           | 22,07    |
| 339,8                                                     | 330,1                      | 39,04 | 38,34  | 40,86    | 35,90                      | 39,41                       | 37,25                      | 154,8 | 164,4  | 169,2    | 158,3                      | 162,8                       | 162,2                      | 117,04             | 117,82   | 54,95              | 56,71    | 51,71               | 48,79    | 24,50           | 23,70    |
| 276,4                                                     | 280,2                      | 31,11 | 31,43  | 33,07    | 30,49                      | 31,87                       | 31,85                      | 125,5 | 136,8  | 138,8    | 132,5                      | 133,7                       | 138,9                      | 112,84             | 112,19   | 54,42              | 56,02    | 48,21               | 49,31    | 23,15           | 24,24    |
| 270,9                                                     | 271,7                      | 32,98 | 31,84  | 33,47    | 30,68                      | 32,76                       | 32,15                      | 129,8 | 137,7  | 141,5    | 134,0                      | 136,3                       | 140,8                      | 113,14             | 108,19   | 57,68              | 56,58    | 45,32               | 47,53    | 22,92           | 24,22    |
| 284,4                                                     | 297,5                      | 32,46 | 33,35  | 33,04    | 31,04                      | 31,85                       | 32,74                      | 120,7 | 139,4  | 137,5    | 136,3                      | 132,5                       | 141,7                      | 106,17             | 115,66   | 48,07              | 54,63    | 55,31               | 53,00    | 25,78           | 25,59    |
| 292,0                                                     | 286,9                      | 31,12 | 31,02  | 32,56    | 29,49                      | 31,57                       | 31,05                      | 128,4 | 135,6  | 136,5    | 126,5                      | 133,5                       | 135,0                      | 132,00             | 136,04   | 59,33              | 64,79    | 50,08               | 52,05    | 22,27           | 24,14    |
| 249,2                                                     | 237,9                      | 30,40 | 29,26  | 31,63    | 27,49                      | 30,43                       | 28,69                      | 126,2 | 129,9  | 132,6    | 121,9                      | 129,6                       | 125,8                      | 106,91             | 110,02   | 54,13              | 57,66    | 37,04               | 35,67    | 19,01           | 19,04    |
| 406,6                                                     | 377,0                      | 39,58 | 39,00  | 42,16    | 35,55                      | 40,25                       | 38,00                      | 181,8 | 176,2  | 177,1    | 165,3                      | 178,4                       | 172,9                      | 134,78             | 144,18   | 58,56              | 64,90    | 57,31               | 57,50    | 24,91           | 25,93    |
| 200,0                                                     | 194,1                      | 26,90 | 25,31  | 27,00    | 24,16                      | 26,60                       | 25,14                      | 107,1 | 112,7  | 115,3    | 107,5                      | 111,7                       | 109,5                      | 88,12              | 86,79    | 47,93              | 48,89    | 26,97               | 28,12    | 14,88           | 15,83    |
| 227,0                                                     | 218,6                      | 29,62 | 27,40  | 30,89    | 26,93                      | 29,30                       | 27,18                      | 121,1 | 122,1  | 129,0    | 118,1                      | 124,1                       | 119,3                      | 88,03              | 92,45    | 47,59              | 50,09    | 32,26               | 30,06    | 17,72           | 16,60    |
| 165,0                                                     | 160,8                      | 23,84 | 22,20  | 23,51    | 21,37                      | 23,18                       | 21,90                      | 94,5  | 100,7  | 102,3    | 97,3                       | 99,2                        | 98,3                       | 77,10              | 80,47    | 45,10              | 47,99    | 32,09               | 33,23    | 19,16           | 20,17    |
| 295,6                                                     | 290,6                      | 32,56 | 31,90  | 34,02    | 30,38                      | 32,83                       | 32,20                      | 136,7 | 138,4  | 143,9    | 133,2                      | 139,7                       | 140,6                      | 122,01             | 116,80   | 56,29              | 57,37    | 44,37               | 41,93    | 20,54           | 20,40    |
| 269,5                                                     | 258,2                      | 33,12 | 32,80  | 34,96    | 30,43                      | 33,6                        | 31,62                      | 135,9 | 142,3  | 145,5    | 131,7                      | 141,2                       | 135,9                      | 113,48             | 118,57   | 57,85              | 63,56    | 40,39               | 37,37    | 20,47           | 19,99    |
| 163,3                                                     | 165,4                      | 25,19 | 25,89  | 25,98    | 25,53                      | 25,69                       | 25,47                      | 97,6  | 111,1  | 108,8    | 108,5                      | 105,8                       | 104,8                      | 77,32              | 75,74    | 50,13              | 49,38    | 26,52               | 24,97    | 17,14           | 16,52    |
| 257,4                                                     | 240,9                      | 31,85 | 31,16  | 34,47    | 29,10                      | 32,49                       | 30,21                      | 131,1 | 137,2  | 147,0    | 125,2                      | 138,4                       | 132,0                      | 107,27             | 110,37   | 57,17              | 60,87    | 32,14               | 37,46    | 17,03           | 20,91    |
| 335,4                                                     | 330,1                      | 34,77 | 35,13  | 38,41    | 34,34                      | 36,10                       | 36,20                      | 150,9 | 154,8  | 156,4    | 148,2                      | 154,0                       | 155,6                      | 94,94              | 94,26    | 43,62              | 46,14    | 37,53               | 41,20    | 17,39           | 20,32    |
| 245,0                                                     | 235,9                      | 30,02 | 29,52  | 31,38    | 27,56                      | 30,31                       | 28,57                      | 124,3 | 128,3  | 130,9    | 121,4                      | 127,8                       | 124,8                      | 105,54             | 108,70   | 54,36              | 57,91    | 35,75               | 35,79    | 18,40           | 19,09    |

Распределение промышленных служащих и младшего обслуживающего персонала промышленности СССР по тарифным разрядам на 1 марта 1926 г.

| СЮИЗЫ И ПРОИЗВОДСТВА              |  | Из окладов по окладам тарифной сетки % лиц в разрядах: |       |     |     |     |     |     |      |      |      |      |      |      |      |      | Средний тарифный разряд | Средний тарифный коэффициент                                                                                                                                                                                            | Из них % лиц в разрядах: |      |      |       |     |      |      |      |      |           | Средний тарифный разряд | Средний тарифный коэффициент |     |     |     |      |
|-----------------------------------|--|--------------------------------------------------------|-------|-----|-----|-----|-----|-----|------|------|------|------|------|------|------|------|-------------------------|-------------------------------------------------------------------------------------------------------------------------------------------------------------------------------------------------------------------------|--------------------------|------|------|-------|-----|------|------|------|------|-----------|-------------------------|------------------------------|-----|-----|-----|------|
|                                   |  | С                                                      |       |     |     |     |     |     |      |      |      |      |      |      |      |      |                         |                                                                                                                                                                                                                         | М                        |      |      |       |     |      |      |      |      |           |                         |                              |     |     |     |      |
|                                   |  | 1                                                      | 2     | 3   | 4   | 5   | 6   | 7   | 8    | 9    | 10   | 11   | 12   | 13   | 14   | 15   |                         |                                                                                                                                                                                                                         | 1                        | 2    | 3    | 4     | 5   | 6    | 7    | 8    | 9    | 10 и выше |                         |                              |     |     |     |      |
| 1. Металлисты.                    |  | 66002                                                  | 64343 | 0,6 | 0,6 | 1,1 | 1,9 | 4,7 | 9,1  | 12,8 | 13,6 | 12,7 | 12,1 | 8,8  | 8,3  | 5,6  | 3,9                     | 2,4                                                                                                                                                                                                                     | 1,8                      | 9,1  | 3,82 | 30467 | 6,5 | 12,4 | 40,1 | 22,7 | 11,4 | 3,9       | 1,7                     | 0,6                          | 0,5 | 0,2 | 3,5 | 1,67 |
| В т. ч. пр-ва:                    |  | 15858                                                  | 15667 | 1,1 | 1,1 | 1,4 | 2,9 | 6,7 | 9,0  | 10,7 | 12,3 | 12,3 | 12,9 | 9,2  | 8,3  | 4,7  | 4,0                     | 1,9                                                                                                                                                                                                                     | 1,5                      | 8,9  | 3,74 | 10828 | 9,9 | 17,6 | 46,2 | 15,4 | 6,4  | 3,0       | 1,1                     | 0,3                          | 0,1 | —   | 3,1 | 1,55 |
| 2. Металлообработка.              |  | 7952                                                   | 7804  | 0,5 | 0,3 | 0,5 | 1,3 | 4,4 | 7,9  | 12,6 | 13,5 | 14,1 | 12,7 | 9,0  | 8,1  | 5,5  | 4,4                     | 2,7                                                                                                                                                                                                                     | 2,5                      | 9,4  | 3,92 | 3823  | 5,8 | 5,2  | 44,9 | 22,1 | 9,4  | 6,2       | 2,3                     | 0,8                          | 2,1 | 1,2 | 3,8 | 1,76 |
| 3. Машиностроение.                |  | 34500                                                  | 33394 | 0,5 | 0,4 | 1,2 | 1,8 | 4,3 | 10,1 | 13,9 | 13,7 | 12,5 | 11,6 | 8,9  | 8,2  | 5,4  | 3,4                     | 3,2                                                                                                                                                                                                                     | 2,7                      | 9,1  | 3,76 | 12738 | 4,7 | 9,5  | 35,0 | 28,3 | 15,8 | 3,7       | 1,8                     | 0,7                          | 0,4 | 0,1 | 3,7 | 1,77 |
| 4. Электроэнергетическое.         |  | 3702                                                   | 3629  | 0,2 | 0,1 | 0,1 | 0,9 | 2,9 | 6,4  | 10,7 | 16,0 | 12,3 | 12,1 | 7,0  | 9,8  | 9,3  | 5,8                     | 3,7                                                                                                                                                                                                                     | 2,7                      | 9,9  | 4,23 | 1075  | 0,5 | 4,4  | 42,2 | 27,3 | 16,3 | 5,9       | 0,7                     | 1,4                          | 0,6 | 0,7 | 3,9 | 1,82 |
| 5. Электроустановочное.           |  | 2086                                                   | 1992  | 0,1 | 0,2 | 0,2 | 0,6 | 3,3 | 6,3  | 14,4 | 18,0 | 13,2 | 12,1 | 7,7  | 8,0  | 6,5  | 4,0                     | 2,9                                                                                                                                                                                                                     | 2,5                      | 9,5  | 4,07 | 931   | —   | 5,0  | 33,2 | 32,7 | 15,1 | 5,8       | 5,6                     | 2,4                          | 0,2 | —   | 4,1 | 1,93 |
| 2. Горнодобывающее.               |  | 19163                                                  | 18171 | 0,2 | 0,7 | 1,7 | 1,0 | 1,1 | 2,7  | 10,6 | 13,4 | 15,8 | 18,4 | 11,8 | 8,4  | 6,1  | 4,0                     | 2,4                                                                                                                                                                                                                     | 1,7                      | 9,7  | 3,76 | 12000 | 3,1 | 27,5 | 48,9 | 10,8 | 4,8  | 1,9       | 2,1                     | 0,4                          | 0,4 | 0,1 | 3,1 | 1,53 |
| В т. ч. пр-ва:                    |  | 8098                                                   | 7896  | 0,1 | 0,5 | 0,8 | 0,3 | 1,0 | 1,9  | 4,1  | 11,8 | 16,9 | 23,7 | 13,2 | 9,2  | 7,4  | 4,0                     | 3,0                                                                                                                                                                                                                     | 2,1                      | 10,2 | 3,76 | 5457  | 6,0 | 29,9 | 41,0 | 10,7 | 5,2  | 2,8       | 0,5                     | 0,3                          | 0,6 | 0,2 | 3,1 | 1,47 |
| 3. Нефтедобывающее.               |  | 551                                                    | 534   | 0,4 | —   | —   | —   | —   | —    | —    | —    | —    | —    | —    | —    | —    | —                       | —                                                                                                                                                                                                                       | —                        | —    | —    | —     | —   | —    | —    | —    | —    | —         | —                       | —                            | —   | —   | —   | —    |
| 4. Добыча угля.                   |  | 4788                                                   | 4384  | 0,0 | 1,0 | 4,2 | 2,0 | 1,1 | 4,4  | 23,1 | 13,8 | 13,0 | 11,6 | 8,8  | 7,5  | 5,2  | 3,4                     | 3,0                                                                                                                                                                                                                     | 2,4                      | 8,7  | 4,12 | 2692  | 0,3 | 33,0 | 63,2 | 1,7  | 1,6  | 0,1       | 0,1                     | —                            | —   | —   | —   | —    |
| 5. Добыча золота и платины.       |  | 1817                                                   | 1775  | 0,5 | 0,1 | 1,0 | 1,4 | 1,4 | 3,3  | 9,4  | 14,6 | 14,8 | 11,8 | 22,3 | 7,2  | 4,7  | 3,1                     | 2,4                                                                                                                                                                                                                     | 2,0                      | 9,8  | 4,03 | 1455  | 0,5 | 10,3 | 57,7 | 21,8 | 6,5  | 2,1       | 0,6                     | 0,4                          | 0,1 | —   | —   | —    |
| 5. Добыча золота и платины.       |  | 1080                                                   | 1056  | 0,3 | 1,5 | 2,8 | 1,8 | 0,6 | 2,1  | 11,1 | 12,6 | 12,0 | 18,3 | 7,5  | 9,9  | 6,9  | 5,6                     | 3,4                                                                                                                                                                                                                     | 3,6                      | 9,8  | 4,12 | 741   | 2,2 | 35,0 | 32,8 | 10,4 | 6,3  | 2,6       | 7,6                     | 0,7                          | 1,3 | 1,1 | —   | —    |
| 3. Деревообрабатывающее.          |  | 5806                                                   | 5362  | 0,2 | 0,5 | 1,0 | 0,8 | 1,9 | 2,9  | 7,3  | 11,6 | 15,7 | 18,9 | 7,8  | 9,2  | 5,9  | 6,4                     | 5,2                                                                                                                                                                                                                     | 4,7                      | 10,3 | 4,31 | 3889  | 1,6 | 5,4  | 39,9 | 30,0 | 13,8 | 5,4       | 1,9                     | 1,0                          | 0,6 | 0,4 | 3,9 | 1,80 |
| В том числе:                      |  | 4009                                                   | 3834  | 0,2 | 0,7 | 1,1 | 0,9 | 1,4 | 3,2  | 7,2  | 12,5 | 16,4 | 20,3 | 7,2  | 8,6  | 5,0  | 5,3                     | 5,7                                                                                                                                                                                                                     | 4,3                      | 10,1 | 4,24 | 2943  | 1,9 | 6,5  | 44,0 | 28,6 | 12,1 | 4,2       | 1,5                     | 0,6                          | 0,5 | 0,1 | 3,7 | 1,75 |
| 4. Бумажники.                     |  | 2853                                                   | 2660  | 0,3 | 0,4 | 0,6 | 1,5 | 1,9 | 3,8  | 8,6  | 10,6 | 13,7 | 16,2 | 9,6  | 10,5 | 7,3  | 7,0                     | 3,9                                                                                                                                                                                                                     | 4,1                      | 10,2 | 4,04 | 1660  | 0,4 | 3,6  | 22,8 | 39,9 | 18,3 | 7,0       | 5,1                     | 1,8                          | 0,6 | 0,5 | 4,0 | 1,80 |
| 5. Печатники.                     |  | 5364                                                   | 5155  | 0,1 | 0,0 | 0,1 | 0,3 | 0,9 | 1,3  | 4,7  | 9,2  | 11,3 | 15,9 | 8,5  | 12,2 | 10,6 | 11,8                    | 7,8                                                                                                                                                                                                                     | 5,3                      | 11,3 | 4,80 | 2257  | 0,1 | 0,6  | 6,3  | 24,7 | 38,3 | 15,3      | 8,4                     | 3,0                          | 1,9 | 1,4 | 5,2 | 2,25 |
| 6. Текстильщики.                  |  | 24547                                                  | 23667 | 0,2 | 0,3 | 0,9 | 1,8 | 3,2 | 6,1  | 11,6 | 14,4 | 14,6 | 13,9 | 8,7  | 8,2  | 5,8  | 3,6                     | 3,0                                                                                                                                                                                                                     | 3,7                      | 9,6  | 4,26 | 15619 | 0,5 | 18,7 | 36,8 | 19,5 | 11,9 | 8,4       | 2,2                     | 1,1                          | 0,5 | 0,4 | 3,7 | 1,84 |
| В т. ч. пр-ва:                    |  | 16392                                                  | 15966 | 0,3 | 0,4 | 1,2 | 2,0 | 3,7 | 6,7  | 12,4 | 14,5 | 15,4 | 13,7 | 8,5  | 7,5  | 5,3  | 3,1                     | 2,5                                                                                                                                                                                                                     | 2,8                      | 9,3  | 4,20 | 11307 | 0,6 | 23,3 | 40,1 | 15,6 | 9,3  | 7,7       | 1,7                     | 0,9                          | 0,5 | 0,3 | 3,5 | 1,79 |
| 2. " "                            |  | 3217                                                   | 3100  | 0,2 | 0,2 | 0,4 | 1,5 | 2,5 | 5,6  | 11,2 | 14,8 | 12,7 | 12,4 | 8,3  | 8,4  | 7,3  | 4,6                     | 4,0                                                                                                                                                                                                                     | 5,9                      | 10,0 | 4,44 | 1770  | 0,3 | 5,6  | 31,8 | 28,5 | 16,1 | 11,2      | 3,2                     | 1,7                          | 0,8 | 0,8 | 4,2 | 2,07 |
| 3. " "                            |  | 2826                                                   | 2596  | —   | 0,3 | 0,4 | 1,3 | 2,1 | 4,3  | 9,4  | 12,1 | 11,8 | 16,7 | 11,2 | 11,1 | 6,3  | 4,2                     | 3,5                                                                                                                                                                                                                     | 5,3                      | 9,6  | 4,44 | 1663  | 0,1 | 10,2 | 27,9 | 30,5 | 18,8 | 6,4       | 3,6                     | 1,3                          | 0,7 | 0,5 | 4,1 | 1,99 |
| 4. " "                            |  | 895                                                    | 837   | —   | 0,4 | 0,1 | 2,4 | 3,3 | 6,6  | 12,3 | 17,4 | 11,8 | 15,2 | 5,5  | 8,5  | 4,7  | 3,6                     | 2,4                                                                                                                                                                                                                     | 5,8                      | 9,6  | 3,95 | 444   | 0,2 | 3,8  | 11,9 | 39,0 | 25,5 | 13,7      | 3,6                     | 0,9                          | 0,5 | 0,9 | 4,6 | 1,99 |
| 7. Швейники.                      |  | 1597                                                   | 1543  | 0,2 | 0,1 | 0,6 | 0,2 | 1,0 | 1,2  | 2,8  | 8,2  | 13,1 | 17,9 | 10,6 | 11,9 | 11,5 | 8,0                     | 5,6                                                                                                                                                                                                                     | 7,1                      | 11,2 | 4,84 | 492   | —   | 0,2  | 6,9  | 25,0 | 35,2 | 23,2      | 5,3                     | 1,4                          | 1,8 | 1,0 | 5,1 | 2,22 |
| 8. Кожевники.                     |  | 4861                                                   | 4541  | 0,1 | 0,1 | 0,2 | 1,6 | 0,7 | 2,6  | 3,8  | 8,2  | 15,2 | 16,6 | 10,4 | 12,6 | 8,5  | 7,1                     | 6,0                                                                                                                                                                                                                     | 6,2                      | 10,9 | 4,70 | 1979  | 0,4 | 1,0  | 16,5 | 27,5 | 29,7 | 15,8      | 5,1                     | 2,1                          | 1,3 | 0,6 | 4,8 | 2,11 |
| В т. ч. пр-ва:                    |  | 3128                                                   | 2846  | 0,2 | 0,2 | 0,2 | 0,4 | 0,7 | 2,1  | 4,3  | 9,0  | 13,6 | 17,1 | 10,0 | 14,0 | 8,6  | 7,8                     | 5,0                                                                                                                                                                                                                     | 6,8                      | 11,0 | 4,71 | 1413  | 0,3 | 1,3  | 16,2 | 30,1 | 29,5 | 15,0      | 4,7                     | 1,6                          | 0,8 | 0,5 | 4,7 | 2,07 |
| Обувное.                          |  | 1591                                                   | 1567  | 0,1 | 0,1 | 0,2 | 0,4 | 0,7 | 3,6  | 3,3  | 6,7  | 18,4 | 15,7 | 11,3 | 9,2  | 8,5  | 5,5                     | 7,5                                                                                                                                                                                                                     | 5,2                      | 10,6 | 4,67 | 474   | 0,4 | 0,4  | 16,3 | 21,1 | 32,3 | 16,3      | 6,1                     | 3,4                          | 2,7 | 1,0 | 5,0 | 2,21 |
| 9. Пищевники.                     |  | 15390                                                  | 14057 | 0,2 | 0,2 | 0,2 | 0,4 | 1,1 | 3,5  | 8,0  | 13,8 | 16,9 | 18,1 | 8,5  | 7,9  | 5,7  | 5,8                     | 4,8                                                                                                                                                                                                                     | 4,9                      | 10,2 | 4,26 | 6420  | 0,3 | 0,8  | 7,8  | 35,7 | 28,6 | 14,9      | 5,6                     | 2,1                          | 2,4 | 0,8 | 4,9 | 2,15 |
| В т. ч. пр-ва:                    |  | 3021                                                   | 2674  | 0,2 | 0,2 | 0,2 | 0,5 | 0,7 | 1,9  | 4,6  | 12,6 | 18,8 | 20,6 | 10,1 | 6,9  | 7,5  | 5,6                     | 4,1                                                                                                                                                                                                                     | 5,5                      | 10,5 | 4,37 | 1304  | 0,4 | 0,5  | 6,2  | 42,6 | 22,2 | 19,2      | 4,4                     | 3,2                          | 0,8 | 0,5 | 4,9 | 2,11 |
| 2. Винокур, водочное и дрожжевое. |  | 3186                                                   | 2907  | —   | 0,1 | 0,2 | 0,2 | 1,2 | 3,0  | 6,0  | 11,0 | 16,8 | 15,0 | 10,6 | 9,2  | 6,5  | 8,2                     | 6,2                                                                                                                                                                                                                     | 5,8                      | 10,7 | 4,32 | 1143  | 0,1 | 1,3  | 10,1 | 35,7 | 31,7 | 13,5      | 4,5                     | 1,8                          | 0,8 | 0,5 | 4,7 | 2,11 |
| 3. Пивоваренное и солодовенное.   |  | 1238                                                   | 1161  | 0,1 | —   | —   | —   | —   | —    | —    | —    | —    | —    | —    | —    | —    | —                       | —                                                                                                                                                                                                                       | —                        | 10,3 | 4,32 | 520   | 0,4 | 1,0  | 8,1  | 34,2 | 33,6 | 11,2      | 6,1                     | 3,1                          | 0,7 | 1,6 | 4,9 | 2,14 |
| 4. Хлебопечники и макарон.        |  | 1659                                                   | 1632  | 0,4 | 0,6 | 0,4 | 1,3 | 3,1 | 7,8  | 18,4 | 19,4 | 13,8 | 18,3 | 3,6  | 4,4  | 3,4  | 2,2                     | 1,8                                                                                                                                                                                                                     | 1,1                      | 8,7  | 3,56 | 544   | 0,2 | 1,1  | 4,8  | 4,8  | 3,7  | 7,7       | 2,2                     | 2,2                          | 0,7 | —   | 5,9 | 2,04 |
| 5. Табачное.                      |  | 1436                                                   | 1202  | —   | —   | —   | —   | —   | —    | —    | —    | —    | —    | —    | —    | —    | —                       | —                                                                                                                                                                                                                       | —                        | 10,8 | 4,51 | 580   | —   | 0,7  | 31,3 | 30,0 | 23,1 | 14,5      | 7,1                     | 2,7                          | 1,2 | 0,2 | 4,4 | 2,46 |
| 6. Маслоубойное.                  |  | 1016                                                   | 891   | 1,0 | 0,2 | 0,2 | 0,5 | 0,7 | 2,2  | 8,1  | 17,2 | 20,1 | 18,3 | 9,0  | 7,1  | 3,6  | 4,8                     | 3,9                                                                                                                                                                                                                     | 3,3                      | 9,9  | 4,10 | 454   | 0,2 | 0,7  | 13,7 | 47,6 | 26,7 | 5,9       | 3,3                     | 1,1                          | 0,4 | 0,4 | 4,4 | 2,46 |
| 7. Кондитерско-конфетное.         |  | 1048                                                   | 992   | —   | —   | —   | —   | —   | —    | —    | —    | —    | —    | —    | —    | —    | —                       | —                                                                                                                                                                                                                       | —                        | 10,1 | 4,19 | 448   | 0,4 | 0,4  | 0,7  | 14,5 | 36,3 | 16,3      | 6,9                     | 1,1                          | 0,9 | 0,7 | 5,2 | 2,22 |
| 10. Сахарники.                    |  | 6888                                                   | 6781  | 0,3 | 0,7 | 1,3 | 2,5 | 1,7 | 8,1  | 11,2 | 17,5 | 10,8 | 10,9 | 11,9 | 6,2  | 7,1  | 2,4                     | 3,6 <td>3,8</td> <td>9,5</td> <td>3,94</td> <td>4375</td> <td>0,5</td> <td>13,3</td> <td>34,5</td> <td>37,4</td> <td>9,4</td> <td>2,8</td> <td>1,4</td> <td>0,6</td> <td>0,1</td> <td>—</td> <td>3,6</td> <td>1,69</td> | 3,8                      | 9,5  | 3,94 | 4375  | 0,5 | 13,3 | 34,5 | 37,4 | 9,4  | 2,8       | 1,4                     | 0,6                          | 0,1 | —   | 3,6 | 1,69 |
| 11. Химики.                       |  | 13742                                                  | 13075 | 0,3 | 0,4 | 0,6 | 1,0 | 1,8 | 4,2  | 7,3  | 10,1 | 15,1 | 17,7 | 10,3 | 10,8 | 6,3  | 5,5                     | 3,8                                                                                                                                                                                                                     | 4,8                      | 10,2 | 4,29 | 8149  | 1,2 | 6,4  | 21,7 | 33,9 | 17,3 | 9,6       | 6,0                     | 1,9                          | 1,5 | 0,5 | 4,4 | 1,95 |
| В т. ч. пр-ва:                    |  | 2447                                                   | 2200  | 0,6 | 0,4 | 1,3 | 1,0 | 1,6 |      |      |      |      |      |      |      |      |                         |                                                                                                                                                                                                                         |                          |      |      |       |     |      |      |      |      |           |                         |                              |     |     |     |      |