

1-12 С
"Всероссийский центральный совет профессиональных союзов."
"Tsentral'noe biuro statistiki truda."

СТАТИСТИКА ТРУДА

ЕЖЕМЕСЯЧНЫЙ ОРГАН
ЦЕНТРАЛЬНОГО БЮРО СТАТИСТИКИ ТРУДА

ВЦСПС, ЦСУ, НКТ.

ПЯТЫЙ ГОД ИЗДАНИЯ.

Под редакцией А. Г. РАШИНА.

*

№ 1-2



МОСКВА

ИЗДАНИЕ ВСЕСОЮЗНОГО ЦЕНТРАЛЬНОГО СОВЕТА ПРОФСОЮЗОВ

1927

ИЗДАНИЕ ВЦСПС.

Принимается подписка на 1927 г. на ежемесячный журнал

„СТАТИСТИКА ТРУДА“

орган центрального бюро статистики труда ВЦСПС, ЦСУ, НКТ
под редакцией А. Г. РАШИНА.

В ЖУРНАЛЕ ПРИНИМАЮТ УЧАСТИЕ:

Березанский, Л. В., Берлин, И. А., Буянов, М. И., Вовси, М., Воробьев, Н. Я., Гиндина, Р. Д., Гольцман, М. Т., Гохман, И. З., Гухман, Б. А., Дубинская, И. Н., Зайцев, В. А., Иозефович, С. Л., Катель, М. Я., Кабо, Е. О., Кохи, М. П., Магизинер, Л. А., Майзельс, Д. Л., Маркузон, Ф. Д., Мельников, А. А., Минц, Л. Е., Овсянников, В. С., Пакшвер, В. И., Поляк, Г. С., Пушнова, Л. П., Рашин, А. Г., Стопани, А. М., Струмилин, С. Г., Фалькнер, С. А., Филиппова, Н. А., Фрейман, Л. И., Шофман, Ф. М., Энгель, И., Яковлева, К. Н., Яроцкий, В. Я.



В вышедших номерах журнала среди прочего материала помещены статьи по следующим вопросам:

1. ИНДЕКСЫ СТАТИСТИКИ ТРУДА. 2. БЮДЖЕТ И ПИТАНИЕ РУССКОГО РАБОЧЕГО И СЛУЖАЩЕГО в 1922—1926 гг. 3. ЗАРАБОТНАЯ ПЛАТА в 1922—1926 гг. 4. ДВИЖЕНИЕ ТАРИФНЫХ СТАВОК ПО КОЛЛЕКТИВНЫМ ДОГОВОРАМ. 5. ТАРИФИКАЦИЯ РАБОЧИХ И СЛУЖАЩИХ. 6. ДВИЖЕНИЕ ЧИСЛЕННОСТИ И СОСТАВ ПРОМЫШЛЕННЫХ РАБОЧИХ И СЛУЖАЩИХ в 1922—1926 гг. 7. ДВИЖЕНИЕ РОЗНИЧНЫХ ЦЕН ЗА 1922—1926 гг. 8. ТРУДОВЫЕ КОНФЛИКТЫ в 1922—25 гг. 9. ЗАРАБОТНАЯ ПЛАТА В ЗАПАДНОЙ ЕВРОПЕ. 10. БЕЗРАБОТИЦА в 1922—26 гг. 11. ЧИСЛЕННОСТЬ ЧЛЕНОВ ПРОФСОЮЗОВ. 12. ФИНАНСЫ СОЮЗОВ. 13. СОЦИАЛЬНОЕ СТРАХОВАНИЕ. 14. ДЕЯТЕЛЬНОСТЬ ИНСПЕКЦИИ ТРУДА И ПР.

АДРЕС РЕДАКЦИИ:

МОСКВА „11“, Солянка, 12, Дворец Труда, ВЦСПС, ком. 411. — Телефон 2-13-16.

ОГЛАВЛЕНИЕ № 1—2.

| | Стр. |
|--|-----------------|
| 1. Численность рабочих и служащих ценовой промышленности СССР на 1/1—1927 г. | 1 |
| 2. Численность и использование рабочей силы в ценовой промышленности. | 3 |
| 3. Итоги бюджетного обследования рабочих в ноябре 1925 г. | Н. Филиппова. 4 |
| 4. Наем рабочей силы за 2-ую половину 1925/26 г. | Л. Минц. 15 |
| 5. Социальное страхование в 1924/25 и 1925/26 г. | И. Э. 18 |
| 6. Численность и состав членов профсоюзов за 2 года (1/X—1924 г. по 1/X—1926 г.). | М. Горюнова. 23 |
| 7. Число фактически проработанных дней в среднем на 1 рабочего, явка, простой и прогулы в промышлен. заведениях в 3 квартале 1925/26—1924/25 г. (таблицы). | 29 и 35 |
| 8. Заработная плата в крупной промышленности в октябре—декабре 1926 г. (таблица). | 30 |
| 9. Бюджет семейного рабочего 8-ми промышленных пунктов за Апрель—Июнь 1926 г. (таблица). | 32 |

СТАТИСТИКА ТРУДА

№ 1—2

1927 г.

№ 1—2

Численность рабочих и служащих цензовой промышленности СССР на 1/1—1927 г.

Ниже приводятся предварительные погубернские итоги очередного учета цензовых промышленных заведений и занятого в них персонала, проведенного Отделом Статистики Труда ЦСУ на 1/1—1927 г.

В общем итоге по СССР, по сравнению с соответствующими данными на 1/1—1926 г., имеем следующее:

| | Число заведений | В них персонала |
|-------------------------------|-----------------|-----------------|
| На 1-е января 1926 г. | 8516 | 2.642.804 |
| На 1-е января 1927 г. | 9025 | 2.766.136 |
| Прирост | 509 | 123.332 |
| В % к 1/1—1926 г. | 6,0 | 4,7 |

Истекший 1926 г. дал таким образом некоторое дальнейшее расширение нашего промышленного производства. Темп этого расширения оказывается, однако, в 1926 г., сравнительно с предшествующими годами, значительно пониженным.

Прирост численности персонала цензовой промышленности ¹⁾

| | В тыс. чел. | В ‰ к началу года |
|-----------------|-------------|-------------------|
| 1923 г. | 97,9 | 5,9 |
| 1924 г. | 226,4 | 12,9 |
| 1925 г. | 657,9 | 33,5 |
| 1926 г. | 123,3 | 4,7 |

Как нам уже приходилось отмечать, замедление роста нашего промышленного производства в последнем году, вообще говоря, находит себе естественное объяснение, как в том исключительном, по своим размерам, темпе, которым проходило развертывание нашей промышленности в предшествующем 1925 г., так и в общих условиях развития промышленности нашего Союза, проходящего — на пороге завершения его своего восстановительного процесса и истощения доставшегося ей от дореволюционного времени оборудования, почти исключительно за счет внутринационального накопления. При всем том должно быть отмечено, что в отношении некоторых отдельных отраслей промышленности за 1926 г. произошло и определенное сжатие производства.

Подробный анализ соответствующих процессов представится возможным лишь по разработке данных учета по детальным производствам; некоторые в этом отношении указания могут быть все-же получены и из публикуемых ниже предварительных данных о помесечном за 1926 год движении численности рабочих (без служащих и без обслуживающего персонала) по отдельным производствам, по материалам срочной статистики ²⁾ (пищевкусовая пр-сть и прочие производства горной и горнозаводской промышленности подсчитаны со включением свеклосахарного и торфяного производства, каковая поправка внесена и в итог).

Как видно из этих данных, большая убыль рабочей силы произошла за 1926 г. по пищевкусовой промышленности; убыль эта относится, однако, почти полностью на счет свеклосахарной промышленности и связана, очевидно, с сокращением посевов и сбора технических культур, в частности

| Наименование производств | Прибыль (+), убыль (—) рабочих | | | |
|--|--------------------------------|---------------|-----------|---------------|
| | 1925 г. | | 1926 г. | |
| | В тыс. ч. | к началу года | В тыс. ч. | к началу года |
| Добывание и обраб. минерал. | +46,6 | +55,7 | +18,0 | +13,8 |
| Каменноугольная пр-сть | +45,9 | +30,7 | +52,3 | +26,8 |
| Нефтяная пр-сть | +0,5 | +1,2 | +1,1 | +2,6 |
| Металлургия черных метал. | +56,4 | +58,6 | +18,5 | +12,1 |
| Проч. пр-ва горн. и горнозаводск. пр-сти ³⁾ | +24,7 | +60,2 | +3,1 | +4,7 |
| Обработка металлов и машиностроение | +108,0 | +37,0 | +1,8 | +0,4 |
| Обработка дерева | +10,0 | +16,6 | +11,0 | +15,7 |
| Химическая пр-сть | +18,9 | +30,0 | —2,7 | —3,3 |
| Пищевкусовая пр-сть ³⁾ | +90,0 | +58,6 | —20,5 | —8,4 |
| Кожевенная и меховая пр-сть | +4,9 | +16,6 | —0,6 | —1,7 |
| Обработка хлопка | +123,5 | +36,6 | +10,2 | +2,2 |
| „ шерсти | +7,3 | +11,9 | —2,4 | —3,5 |
| „ льна | +15,1 | +22,5 | +13,2 | +16,0 |
| Проч. пр-ва текст. пр-сти | +5,2 | +25,1 | +4,4 | +17,0 |
| Пр-во кожаной обуви | +2,0 | +12,2 | +1,0 | +5,4 |
| Проч. пр-ва предметов одежды и туалета | +6,9 | +16,4 | +3,9 | +8,0 |
| Бумажная пр-сть | +6,9 | +21,8 | +0,1 | +0,3 |
| Полиграфическая пр-сть | +11,9 | +19,6 | —10,0 | —13,8 |
| Прочие производства | +3,3 | +9,7 | +0,9 | +2,5 |
| По всей промышленности ³⁾ | +588,0 | +35,0 | +103,3 | +4,6 |

свеклы. Что касается других производств, то существенная убыль рабочей силы произошла только в полиграфической промышленности, которая вынуждена была к сокращению производства затруднениями в сбыте своей продукции. В меньшей мере, но все-же заметно сократилось число рабочих в производстве по обработке шерсти и в химической промышленности.

Почти стабильным оказалось число рабочих в хлопчатобумажной промышленности, испытывавшей в летние месяцы значительные сырьевые затруднения, и в производствах по обработке металла и машиностроению. На уровне начала года осталось число рабочих и в бумажной пр-сти.

Хотя и пониженный против предыдущего года, но все-же существенный рост рабочей силы показали металлургия черных металлов и производства по добыванию и обработке минералов; почти на уровне предыдущего года размер прироста числа рабочих в льняной пр-сти и в прочих производствах текстильной пр-сти, а также в производствах предметов одежды и туалета (обуви и прочих).

Напротив, в топливных производствах, в связи с наметившейся угрозой недостатка топлива, абсолютный рост числа рабочих оказался даже больше, чем в 1925 г. Повышенный против предыдущего года размер прироста рабочих дали и связанные с развитием строительства производства по обработке дерева.

Сравнительная незначительность общего итогового прироста числа рабочих обусловлена, следовательно, главным образом, сокращением числа рабочих в свеклосахарной и полиграфической промышленности и стабильностью рабочей силы в наших наиболее крупных отраслях — хлопчатобумажной и обработке металла и машиностроении.

Показания об изменении численности промышленного персонала по отдельным Союзным Республикам и районам приведены в таблице на стр. 2.

¹⁾ Рабочих, служащих и раб. мл. обл. персонала

²⁾ См. таблицу в соседнем столбце.

³⁾ Включая торф. и свек.-сах. пр-ва.

Численность рабочих и служащих ценовой промышленности на 1 января 1922 г.¹⁾ (Предварительные итоги).

| Наименование губ., обл., республик. | По учету на 1/1-26 г. | | По учету на 1 января 1922 г. | | | | Прибыль (+) убыль (-) |
|-------------------------------------|-----------------------|-----------------|------------------------------|-----------------|----------------------|----------|-----------------------|
| | Число заведений | В них персонала | Число заведений | В них персонала | В том числе: Рабочих | Служащих | |
| Всего по СССР | 8516 | 2642804 | 9025 | 2766136 | 2371699 | 266975 | 127462 |
| Всего по РСФСР | 6246 | 1949204 | 6445 | 2010830 | 1729514 | 190897 | 90419 |
| А. Европейская часть | 5106 | 1780268 | 5196 | 1818869 | 1586613 | 169981 | 80275 |
| Архангельская | 56 | 10972 | 54 | 11878 | 10167 | 912 | 749 |
| Астраханская | 49 | 10249 | 48 | 10249 | 7383 | 1413 | 681 |
| Башкирская АССР | 76 | 15299 | 71 | 14463 | 11984 | 1584 | 895 |
| Белгородская | 109 | 44780 | 115 | 46178 | 38905 | 4725 | 2548 |
| Владимирская | 227 | 103510 | 211 | 109596 | 98588 | 6378 | 3460 |
| Волгоградская | 28 | 5758 | 38 | 6792 | 5780 | 676 | 336 |
| Воронежская | 102 | 11647 | 104 | 11239 | 8575 | 1912 | 752 |
| Вятская | 16 | 15655 | 21 | 15543 | 12839 | 1882 | 82 |
| Вятская авт. обл. | 80 | 15235 | 70 | 15235 | 12703 | 1629 | 903 |
| Иркутская | 143 | 154738 | 145 | 159603 | 146932 | 8901 | 3770 |
| Кавказская | 46 | 13340 | 49 | 14698 | 12515 | 1459 | 724 |
| Казанская АССР | 29 | 6358 | 31 | 7557 | 6293 | 733 | 531 |
| Кемеровская АССР | 4 | 452 | 5 | 522 | 421 | 68 | 33 |
| Кировская | 69 | 21534 | 68 | 23557 | 22913 | 1555 | 889 |
| Красноярская АССР | 64 | 8592 | 76 | 10742 | 8612 | 1623 | 507 |
| Кузнецкая | 116 | 22395 | 107 | 13787 | 10303 | 2424 | 1060 |
| Ленинградская | 472 | 228152 | 476 | 234315 | 199515 | 25517 | 9284 |
| Ленинградская | 109 | 24419 | 122 | 28220 | 23578 | 2913 | 1729 |
| Магнитогорская | 13 | 1343 | 13 | 1504 | 1149 | 252 | 103 |
| Муромская | 786 | 235489 | 728 | 205908 | 175174 | 23055 | 7679 |
| Нижегородская | 388 | 281249 | 408 | 280284 | 250807 | 19963 | 9514 |
| Новгородская | 28 | 134 | 5 | 145 | 111 | 28 | 8 |
| Одесская | 28 | 2600 | 40 | 3967 | 3151 | 601 | 215 |
| Оренбургская | 223 | 73196 | 232 | 75199 | 61657 | 9117 | 4445 |
| Орловская | 72 | 22493 | 77 | 27017 | 22944 | 1845 | 1228 |
| Орловская | 40 | 4023 | 44 | 3240 | 2552 | 476 | 262 |
| Псковская | 56 | 6270 | 49 | 5634 | 469 | 678 | 265 |
| Рязанская | 75 | 13013 | 78 | 12322 | 1028 | 1404 | 790 |
| Самарская | 37 | 3735 | 43 | 3847 | 3189 | 426 | 232 |
| Саратовская | 115 | 21883 | 128 | 23381 | 20674 | 1750 | 957 |
| Свердловская | 90 | 15365 | 93 | 16630 | 13216 | 2331 | 1083 |
| Смоленская | 129 | 19119 | 140 | 20733 | 16856 | 2700 | 1177 |
| Средне-Волжская | 26 | 5628 | 29 | 5974 | 5252 | 453 | 269 |
| Средне-Волжская | 82 | 14019 | 96 | 13470 | 11630 | 1239 | 601 |
| Средне-Волжская | 72 | 15803 | 76 | 19548 | 15556 | 2678 | 1314 |
| Тамбовская | 84 | 16019 | 96 | 14543 | 11972 | 1848 | 723 |
| Татарская АССР | 103 | 17666 | 98 | 17706 | 14543 | 1871 | 1292 |
| Тверская | 114 | 51289 | 126 | 53206 | 47534 | 3746 | 1936 |
| Тульская | 78 | 33105 | 88 | 35523 | 28018 | 4305 | 2280 |
| Уфимская | 85 | 13792 | 92 | 13479 | 10930 | 1795 | 754 |
| Уфимская | 453 | 17761 | 444 | 179470 | 150800 | 17498 | 11172 |
| Уфимская | 30 | 4379 | 28 | 4894 | 4113 | 510 | 271 |
| Б. Юго-Восток | | | | | | | |
| Восточная Сибирь | 18 | 992 | 19 | 1314 | 1066 | 158 | 90 |
| Дальневосточный край | 110 | 43610 | 115 | 44679 | 39654 | 3002 | 2023 |
| Зап. Сибирь | 615 | 92768 | 677 | 99889 | 84653 | 10456 | 4770 |
| Сев.-Восток | 598 | 90748 | 658 | 36950 | 82195 | 10217 | 4538 |
| Дальневосточная АССР | 17 | 2020 | 19 | 2939 | 2468 | 239 | 232 |
| В. Азиатская АССР | 98 | 9406 | 111 | 13408 | 10263 | 1825 | 1320 |
| Алтайская | 22 | 1389 | 24 | 3025 | 2375 | 450 | 200 |
| Актюбинская | 6 | 244 | 7 | 1360 | 1057 | 197 | 106 |
| Джамбулская | 11 | 570 | 13 | 633 | 489 | 92 | 52 |
| Джамбулская | 1 | 258 | 1 | 258 | 179 | 58 | 64 |
| Иркутская | 8 | 704 | 8 | 568 | 410 | 94 | 64 |
| Кемеровская | 25 | 3339 | 33 | 4272 | 3257 | 632 | 383 |
| Сев.-Восток | 8 | 416 | 8 | 416 | 316 | 49 | 51 |
| Сургутская | 17 | 2486 | 17 | 2876 | 2180 | 233 | 443 |
| Уральская губ. | | | | | | | |
| Г. Сибирь | 286 | 49200 | 298 | 56628 | 47445 | 6122 | 3061 |
| Восточная Сибирь | 142 | 34873 | 139 | 41443 | 35196 | 4121 | 2126 |
| Зап. Сибирь | 144 | 14327 | 159 | 15185 | 12249 | 2001 | 935 |
| Д. Монг.-Бурятская АССР | 17 | 1283 | 18 | 1262 | 1009 | 174 | 79 |
| Е. Дальне-Восточный край | 115 | 15168 | 136 | 19663 | 16581 | 2221 | 861 |
| Ж. Киргизская авт. обл. | 6 | 1003 | 6 | 1003 | 861 | 98 | 44 |
| Ж. Киргизская АССР | 3 | 108 | 3 | 108 | 79 | 20 | 9 |
| И. Туркменская АССР | 47 | 3229 | 46 | 3181 | 2469 | 482 | 220 |
| III. Туркменская АССР | 145 | 15259 | 151 | 17570 | 13678 | 2653 | 1239 |
| Башкирская | 11 | 1110 | 9 | 1135 | 753 | 278 | 104 |
| Самаркандская | 22 | 2156 | 22 | 2534 | 1959 | 391 | 184 |
| Ташкентская | 1 | 82 | 1 | 140 | 88 | 40 | 12 |
| Ферганская | 53 | 4985 | 59 | 5573 | 4350 | 813 | 410 |
| Ферганская | 53 | 6573 | 55 | 7630 | 6126 | 1016 | 488 |
| Хорезмская | 5 | 353 | 5 | 556 | 402 | 115 | 41 |
| IV. Белоруссия | 194 | 27411 | 221 | 31476 | 27642 | 2431 | 1403 |
| У. Украина | 1587 | 573775 | 1852 | 629190 | 556995 | 62105 | 30090 |
| VI. Закарпатск. С.Ф.С.Р. | 297 | 73926 | 310 | 73889 | 61401 | 8397 | 4091 |
| Азербайджан | 123 | 56309 | 148 | 55185 | 44999 | 6759 | 3427 |
| Армения | 25 | 3553 | 34 | 5630 | 4889 | 482 | 253 |
| Грузия | 149 | 14064 | 128 | 13074 | 11507 | 1156 | 411 |

1) Сведения по Кара-Капалской, Сур-Дарьинской, Киргизской обл. и Якутской АССР даны на 1/1-26 года.

Численность и использование рабочей силы в цензовой промышленности

(Примечание к таблицам)

В 1927 г. в журнале „Статистика Труда“ будут ежемесячно печататься основные конъюнктурные показатели о положении труда в ценовой промышленности: численность рабочих, среднее на 1 рабочего число дней фактической работы в месяц, средняя месячная заработная плата—номинальная и реальная; средняя дневная заработная плата (номинальная).

Сведения эти будут публиковаться по всей промышленности в целом, за исключением специфически сезонных производств торфяного и свеклосахарного и рафинадного, и по главнейшим отдельным производствам.

В настоящем номере, за недостатком места, приводятся данные только по двум первым разделам—численность рабочих и число дней фактической работы. Для выявления динамики этих показателей, помимо данных за 1926/27 г. приводятся соответствующие сведения и за предшествующие годы: за 1923/24 и 1924/25 — средние годовые; за 1925/26, кроме того, и по отдельным месяцам.

Среднее годовое число рабочих определялось по данным о численности рабочих на 1-е число каждого месяца (включая и 1-е октября следующего года). Данные о численности рабочих по I/VII 1926 г. вкл. исчислены по материалам единовременных учетов Сектора Стат. Труда ЦСУ на I/I и I/VII соответствующих годов и текущей статистики о помесичном движении численности рабочих по однозначному за каждый месяц кругу заведений; данные за последующие месяцы исчислены на основании указанных помесичных показаний, получаемых по материалам срочной статистики, охватывающей в среднем за июль-декабрь до 91,7% всех рабочих, за январь—данные предварительные—83,0%.

Явки на работу, простои и прогулы в промышленных заведениях
за 1923/4—1925/6 г. г.

Табл. 3.

| Месяцы и годы | | На одного раб. приход. в средн. дней | | | | | | | | | | |
|---------------|-----------|--------------------------------------|------------|----------------------------|----------------------------------|-------------------------|---------------------------------------|------------------------|--------------------------|-------|---------------------|-----------------|
| | | Фактической ра- боты | Простойных | Праздничных и свободных | Пропущено по разн. прич. | | | | | | | Всего пропущено |
| | | | | | Работа в орга- низациях и пр. | Очередных от- пусков | Болез., вкл. роды и отпус. по бол. | Прогоулных | | | Итого прогу- лов | |
| | | | | | | | | По уважит. причинам | По неуважит. причинам | | | |
| Октябрь | 1923/4 г. | 24,33 | 0,09 | 3,56 | 0,15 | 0,48 | 1,25 | 0,27 | 0,87 | 1,14 | 3,02 | |
| " | 1924/5 г. | 24,58 | 0,12 | 3,64 | 0,12 | 0,45 | 1,24 | 0,20 | 0,65 | 0,85 | 2,66 | |
| " | 1925/6 г. | 24,31 | 0,08 | 3,77 | 0,12 | 0,37 | 1,40 | 0,20 | 0,75 | 0,95 | 2,84 | |
| Ноябрь | 1923/4 г. | 22,74 | 0,09 | 4,43 | 0,13 | 0,36 | 1,23 | 0,26 | 0,76 | 1,02 | 2,74 | |
| " | 1924/5 г. | 21,67 | 0,10 | 6,00 | 0,10 | 0,32 | 1,06 | 0,17 | 0,58 | 0,75 | 2,23 | |
| " | 1925/6 г. | 21,81 | 0,08 | 5,67 | 0,10 | 0,28 | 1,25 | 0,16 | 0,65 | 0,81 | 2,44 | |
| Декабрь | 1923/4 г. | 21,76 | 0,17 | 6,38 | 0,11 | 0,44 | 1,08 | 0,25 | 0,81 | 1,06 | 2,69 | |
| " | 1924/5 г. | 22,83 | 0,09 | 5,42 | 0,13 | 0,44 | 1,22 | 0,26 | 0,61 | 0,87 | 2,66 | |
| " | 1925/6 г. | 22,72 | 0,07 | 5,46 | 0,16 | 0,37 | 1,38 | 0,17 | 0,67 | 0,84 | 2,75 | |
| Январь | 1923/4 г. | 22,32 | 0,13 | 5,88 | 0,11 | 0,29 | 1,08 | 0,23 | 0,96 | 1,19 | 2,67 | |
| " | 1924/5 г. | 22,59 | 0,08 | 5,75 | 0,16 | 0,26 | 1,29 | 0,19 | 0,68 | 0,87 | 2,58 | |
| " | 1925/6 г. | 21,53 | 0,08 | 6,70 | 0,16 | 0,20 | 1,32 | 0,29 | 0,72 | 1,01 | 2,69 | |
| Февраль | 1923/4 г. | 22,85 | 0,10 | 3,62 | 0,11 | 0,21 | 1,17 | 0,21 | 0,73 | 0,94 | 2,43 | |
| " | 1924/5 г. | 21,78 | 0,08 | 3,76 | 0,16 | 0,20 | 1,28 | 0,18 | 0,56 | 0,74 | 2,38 | |
| " | 1925/6 г. | 21,59 | 0,05 | 3,83 | 0,15 | 0,14 | 1,46 | 0,16 | 0,62 | 0,78 | 2,53 | |
| Март | 1923/4 г. | 22,07 | 0,11 | 6,49 | 0,12 | 0,18 | 1,14 | 0,24 | 0,65 | 0,89 | 2,33 | |
| " | 1924/5 г. | 22,33 | 0,06 | 6,44 | 0,14 | 0,19 | 1,23 | 0,15 | 0,46 | 0,61 | 2,17 | |
| " | 1925/6 г. | 22,19 | 0,16 | 5,67 | 0,11 | 0,17 | 1,71 | 0,30 | 0,69 | 0,99 | 2,98 | |
| Апрель | 1923/4 г. | 21,31 | 0,10 | 5,65 | 0,12 | 0,35 | 1,19 | 0,43 | 0,85 | 1,28 | 2,94 | |
| " | 1924/5 г. | 21,62 | 0,06 | 5,59 | 0,10 | 0,60 | 1,22 | 0,18 | 0,63 | 0,81 | 2,73 | |
| " | 1925/6 г. | 22,87 | 0,37 | 3,97 | 0,08 | 0,42 | 1,50 | 0,15 | 0,64 | 0,79 | 2,79 | |
| Май | 1923/4 г. | 22,10 | 0,09 | 5,29 | 0,13 | 0,92 | 1,27 | 0,39 | 0,81 | 1,20 | 3,52 | |
| " | 1924/5 г. | 20,90 | 0,04 | 6,79 | 0,11 | 1,26 | 1,22 | 0,17 | 0,51 | 0,68 | 3,27 | |
| " | 1925/6 г. | 19,88 | 0,61 | 6,82 | 0,09 | 1,47 | 1,22 | 0,20 | 0,71 | 0,91 | 3,69 | |
| Июнь | 1923/4 г. | 20,26 | 0,07 | 5,90 | 0,11 | 1,50 | 1,26 | 0,20 | 0,68 | 0,88 | 3,75 | |
| " | 1924/5 г. | 20,97 | 0,07 | 4,74 | 0,14 | 2,08 | 1,29 | 0,17 | 0,54 | 0,71 | 4,22 | |
| " | 1925/6 г. | 20,07 | 0,07 | 5,55 | 0,15 | 2,19 | 1,23 | 0,14 | 0,60 | 0,74 | 4,31 | |
| Июль | 1923/4 г. | 19,41 | 0,09 | 3,74 | 0,11 | 5,28 | 1,30 | 0,35 | 0,72 | 1,07 | 7,76 | |
| " | 1924/5 г. | 19,30 | 0,06 | 3,94 | 0,10 | 5,47 | 1,30 | 0,22 | 0,61 | 0,83 | 7,70 | |
| " | 1925/6 г. | 18,91 | 0,11 | 4,05 | 0,11 | 5,72 | 1,21 | 0,22 | 0,67 | 0,89 | 7,93 | |
| Август | 1923/4 г. | 20,42 | 0,11 | 5,74 | 0,11 | 2,30 | 1,21 | 0,35 | 0,76 | 1,11 | 4,73 | |
| " | 1924/5 г. | 20,63 | 0,07 | 5,88 | 0,13 | 2,09 | 1,30 | 0,21 | 0,69 | 0,90 | 4,42 | |
| " | 1925/6 г. | 20,95 | 0,14 | 5,70 | 0,12 | 1,97 | 1,18 | 0,26 | 0,68 | 0,94 | 4,21 | |
| Сентябрь | 1923/4 г. | 22,92 | 0,12 | 3,70 | 0,17 | 0,84 | 1,26 | 0,27 | 0,72 | 0,99 | 3,26 | |
| " | 1924/5 г. | 22,93 | 0,06 | 3,84 | 0,18 | 0,69 | 1,42 | 0,20 | 0,68 | 0,88 | 3,17 | |
| " | 1925/6 г. | 22,94 | 0,05 | 4,00 | 0,21 | 0,72 | 1,26 | 0,18 | 0,64 | 0,82 | 3,01 | |
| За год | 1923/4 г. | 262,51 | 1,27 | 60,38 | 1,48 | 13,15 | 14,44 | 3,45 | 3,32 | 12,77 | 41,84 | |
| " | 1924/5 г. | 262,13 | 0,89 | 61,79 | 1,57 | 14,05 | 15,07 | 2,30 | 7,20 | 9,50 | 40,19 | |
| " | 1925/6 г. | 259,77 | 1,87 | 61,19 | 1,56 | 14,02 | 16,12 | 2,43 | 8,04 | 10,47 | 42,17 | |

г. и в октябре—феврале 1926/27 г. в тысячах

Табл. 1.

| Наименование отраслей промышленности | Б за 1923/24 г. | | Б за 1924/25 г. | | 1 | | 9 | | 2 | | 5 / 2 | | 6 | | 1926/27 г. | | | | | | | |
|---|-----------------|--------|-----------------|--------|--------|--------|--------|--------|--------|--------|--------|--------|-------------------|--------|------------|--------|-------------------|--------|--------|--------|-------------------|-------|
| | 1/X | 1/XI | 1/XII | 1/I | 1/II | 1/III | 1/IV | 1/V | 1/VI | 1/VII | 1/VIII | 1/IX | Б средн. за 6 лет | 1/X | 1/XI | 1/XII | Б средн. за 6 лет | 1/X | 1/XI | 1/XII | Б средн. за 6 лет | 1/III |
| Добыча и обработка минералов | 75,2 | 102,4 | 127,4 | 125,7 | 124,9 | 130,3 | 134,8 | 138,3 | 143,1 | 142,3 | 177,4 | 193,3 | 186,0 | 185,0 | 152,1 | 161,4 | 152,4 | 149,6 | 152,3 | 148,3 | 150,1 | |
| Каменно-угольная | 177,6 | 151,5 | 173,3 | 188,4 | 193,8 | 195,2 | 197,6 | 201,9 | 207,2 | 202,5 | 206,8 | 210,9 | 208,8 | 218,2 | 225,2 | 225,2 | 240,3 | 244,9 | 240,5 | 247,5 | 246,1 | |
| Нефтяная | 41,3 | 41,6 | 42,1 | 41,5 | 41,6 | 42,4 | 42,5 | 42,9 | 43,0 | 43,6 | 43,8 | 44,0 | 43,4 | 43,4 | 42,9 | 43,9 | 43,9 | 43,8 | 43,5 | 43,5 | 44,2 | |
| Металлургия черных металлов | 81,9 | 109,2 | 143,0 | 147,1 | 149,2 | 152,6 | 154,0 | 157,4 | 161,2 | 157,0 | 157,9 | 163,2 | 164,5 | 168,4 | 157,4 | 169,9 | 170,7 | 170,6 | 170,6 | 171,1 | 172,3 | |
| Пр. пр-ва горн. и горн. зав. пр-сти (кроме торфа) | 36,3 | 43,9 | 61,8 | 57,0 | 56,5 | 58,7 | 59,3 | 61,0 | 61,6 | 59,6 | 59,1 | 61,5 | 62,9 | 63,4 | 60,2 | 62,4 | 58,3 | 57,1 | 58,5 | 57,6 | 57,9 | |
| Обработка металлов и машиностроение | 263,5 | 316,2 | 376,0 | 384,1 | 392,1 | 400,2 | 402,8 | 407,3 | 412,0 | 405,2 | 398,9 | 399,2 | 398,4 | 402,4 | 399,4 | 401,6 | 400,8 | 401,8 | 401,8 | 402,0 | 405,2 | |
| Обработка дерева | 63,2 | 66,5 | 75,5 | 69,6 | 66,3 | 70,1 | 75,1 | 79,2 | 80,4 | 75,3 | 80,0 | 83,1 | 81,0 | 80,2 | 81,7 | 79,1 | 79,0 | 78,5 | 78,9 | 81,1 | 84,8 | |
| Химическая промышленность | 56,5 | 67,6 | 77,6 | 80,4 | 80,5 | 81,9 | 82,5 | 82,8 | 83,4 | 83,0 | 83,1 | 83,0 | 81,0 | 80,2 | 81,7 | 79,1 | 79,0 | 78,5 | 78,9 | 81,1 | 80,1 | |
| Пищевкусовое пр-ство (без свек.-сах. и рафин.) | 94,5 | 113,0 | 125,4 | 139,7 | 149,9 | 157,1 | 157,1 | 156,9 | 155,9 | 155,9 | 155,9 | 155,9 | 155,9 | 155,9 | 155,9 | 155,9 | 155,9 | 155,9 | 155,9 | 155,9 | 155,9 | |
| Кожевенно-швейное пр-ство (без свек.-сах. и рафин.) | 29,6 | 30,6 | 31,9 | 33,4 | 34,1 | 34,4 | 35,5 | 36,0 | 36,9 | 36,4 | 36,6 | 36,1 | 35,8 | 34,9 | 35,2 | 34,3 | 33,8 | 33,7 | 33,8 | 33,8 | 34,0 | |
| Обработка хлопчатобумажной промышленности | 557,0 | 562,5 | 434,4 | 450,9 | 457,4 | 460,7 | 464,8 | 465,2 | 465,2 | 461,0 | 460,0 | 460,2 | 458,8 | 458,4 | 459,2 | 459,8 | 463,9 | 467,7 | 465,6 | 470,9 | 474,2 | |
| Обработка шерсти | 25,8 | 25,8 | 25,8 | 25,8 | 25,8 | 25,8 | 25,8 | 25,8 | 25,8 | 25,8 | 25,8 | 25,8 | 25,8 | 25,8 | 25,8 | 25,8 | 25,8 | 25,8 | 25,8 | 25,8 | 25,8 | |
| Обработка льна | 66,7 | 67,1 | 71,4 | 74,2 | 76,5 | 82,3 | 85,8 | 87,6 | 89,0 | 89,2 | 89,6 | 90,1 | 89,6 | 89,6 | 89,6 | 92,5 | 92,5 | 92,5 | 92,5 | 92,5 | 92,5 | |
| Прочие пр-ства текстильной пр-сти | 19,4 | 21,3 | 24,5 | 24,5 | 24,5 | 25,9 | 26,9 | 27,2 | 27,6 | 27,7 | 28,5 | 30,5 | 30,6 | 31,2 | 27,9 | 31,2 | 31,2 | 31,2 | 31,2 | 30,3 | 30,2 | |
| Пр-ство кож. обуви | 13,0 | 15,8 | 16,8 | 17,4 | 17,4 | 18,4 | 18,8 | 19,0 | 19,2 | 19,2 | 18,9 | 19,1 | 18,9 | 18,9 | 18,9 | 19,3 | 19,6 | 19,6 | 19,6 | 19,4 | 19,5 | |
| Пр-ство прелм. олеж. и туал. (кроме обуи) | 39,3 | 42,4 | 45,9 | 46,7 | 47,7 | 49,0 | 50,6 | 50,7 | 51,3 | 50,7 | 49,4 | 48,9 | 48,5 | 48,8 | 49,2 | 49,4 | 50,5 | 51,6 | 51,1 | 52,9 | 53,1 | |
| Бумажное производство | 27,1 | 32,9 | 36,8 | 37,4 | 38,0 | 38,6 | 39,2 | 38,8 | 38,8 | 38,8 | 38,8 | 39,2 | 39,6 | 40,0 | 38,7 | 39,5 | 39,2 | 38,8 | 39,0 | 38,7 | 38,8 | |
| Поллиграфическое | 53,9 | 69,8 | 69,8 | 71,9 | 72,7 | 72,7 | 72,9 | 72,7 | 72,2 | 70,8 | 70,5 | 69,9 | 68,3 | 66,1 | 70,4 | 64,8 | 63,9 | 63,1 | 63,6 | 62,7 | 62,6 | |
| Прочие производства | 30,3 | 33,2 | 35,4 | 35,6 | 35,6 | 36,4 | 36,5 | 36,7 | 36,4 | 36,1 | 36,2 | 36,9 | 37,1 | 37,3 | 36,4 | 36,9 | 36,8 | 37,0 | 37,0 | 37,3 | 37,5 | |
| По всей пр-сти (кроме торфа и сахара) | 1482,1 | 1742,4 | 2034,5 | 2090,5 | 2127,4 | 2175,4 | 2205,0 | 2230,4 | 2251,4 | 2211,9 | 2245,8 | 2285,5 | 2270,6 | 2293,0 | 2211,8 | 2279,2 | 2284,7 | 2285,5 | 2285,2 | 2294,1 | 2308,0 | |

| Наименование отраслей промышленности | В среднем за 1923/4 г. | В среднем за 1924/5 г. | 1 9 2 5 / 2 6 г. | | | | | | | | | | | | 1 9 2 6 / 2 7 г. | | | | | |
|--|------------------------|------------------------|------------------|--------|---------|--------|---------|------|--------|------|------|------|--------|----------|------------------------|---------|--------|---------|----------------------|--------|
| | | | Октябрь | Ноябрь | Декабрь | Январь | Февраль | Март | Апрель | Май | Июнь | Июль | Август | Сентябрь | В среднем за 1925/6 г. | Октябрь | Ноябрь | Декабрь | В среднем за 1-й кв. | Январь |
| Добытие и обработка минералов | 21,8 | 21,9 | 23,5 | 21,1 | 22,2 | 21,0 | 21,1 | 21,8 | 22,9 | 20,3 | 20,5 | 21,0 | 21,1 | 22,0 | 21,5 | 23,3 | 23,0 | 22,8 | 23,0 | 21,7 |
| Кемангоульская пр-сть | 21,4 | 20,8 | 22,8 | 21,1 | 21,8 | 21,0 | 20,6 | 22,1 | 21,7 | 19,9 | 20,4 | 21,3 | 20,9 | 21,7 | 21,3 | 22,3 | 22,1 | 22,0 | 22,1 | 19,7 |
| Медная пр-сть | 24,2 | 24,0 | 25,5 | 24,5 | 25,2 | 25,1 | 23,1 | 24,7 | 23,7 | 23,5 | 22,6 | 23,1 | 23,0 | 23,7 | 24,0 | 25,0 | 25,2 | 22,0 | 25,4 | 25,4 |
| Металлургия черных металлов | 22,9 | 22,8 | 24,6 | 22,5 | 23,3 | 22,6 | 21,9 | 23,2 | 23,4 | 21,4 | 21,1 | 20,7 | 21,0 | 22,9 | 21,7 | 23,7 | 23,0 | 23,2 | 22,3 | 22,3 |
| Пр-ва горн. и горноз. пр., кроме торфа | 22,5 | 22,7 | 23,2 | 21,4 | 22,2 | 20,9 | 21,3 | 22,1 | 23,2 | 20,9 | 20,9 | 21,4 | 20,7 | 22,3 | 21,5 | 23,5 | 22,6 | 22,2 | 22,6 | 21,0 |
| Обработка металлов и машиностроение | 21,7 | 21,6 | 24,7 | 21,5 | 22,4 | 21,3 | 21,5 | 22,2 | 22,8 | 19,1 | 20,6 | 20,4 | 20,9 | 22,9 | 22,0 | 23,7 | 23,6 | 23,3 | 23,4 | 21,8 |
| Обработка дерева | 22,0 | 22,1 | 24,3 | 21,4 | 22,4 | 21,0 | 21,4 | 22,1 | 23,1 | 19,9 | 18,2 | 20,4 | 20,7 | 22,7 | 21,4 | 24,0 | 23,5 | 23,7 | 23,5 | 21,9 |
| Химическая промышленность | 21,8 | 21,8 | 24,2 | 21,4 | 22,9 | 21,6 | 21,8 | 22,5 | 23,3 | 19,4 | 17,7 | 19,7 | 20,6 | 23,4 | 21,3 | 23,7 | 23,9 | 23,6 | 23,6 | 22,2 |
| Пищевая пр. без свекл.-сах. и раф. пр-ва | 21,6 | 21,6 | 24,1 | 21,7 | 22,7 | 21,1 | 21,7 | 22,3 | 23,3 | 18,8 | 15,5 | 16,3 | 20,8 | 22,6 | 21,4 | 24,0 | 23,9 | 23,7 | 23,6 | 21,8 |
| Кожовенно-меховая пр-сть | 21,7 | 21,6 | 24,2 | 21,3 | 22,5 | 21,4 | 21,7 | 21,5 | 22,5 | 19,4 | 19,8 | 16,1 | 20,6 | 23,0 | 21,3 | 24,0 | 23,9 | 24,0 | 22,0 | 22,0 |
| Обработка хлопка | 21,7 | 21,7 | 24,5 | 21,5 | 22,5 | 21,4 | 22,1 | 22,3 | 22,6 | 18,9 | 20,9 | 17,0 | 20,8 | 22,8 | 20,9 | 23,5 | 23,5 | 23,3 | 23,4 | 21,7 |
| Шерсти | 21,8 | 21,9 | 24,5 | 21,7 | 23,0 | 21,4 | 21,6 | 21,8 | 23,4 | 19,0 | 18,7 | 17,0 | 20,8 | 22,8 | 21,3 | 23,5 | 23,4 | 22,9 | 20,9 | 20,9 |
| Льняная пр-сть | 21,4 | 21,5 | 24,2 | 21,2 | 22,4 | 20,5 | 21,2 | 21,4 | 22,4 | 19,0 | 19,4 | 17,4 | 20,8 | 22,8 | 21,3 | 23,5 | 23,4 | 22,9 | 20,9 | 20,9 |
| Прочие пр-ва текстильной пр-сти | 20,9 | 20,9 | 23,8 | 21,2 | 22,1 | 20,5 | 21,2 | 21,3 | 23,6 | 20,9 | 19,4 | 17,4 | 20,1 | 23,6 | 21,8 | 24,0 | 23,5 | 23,5 | 23,7 | 21,8 |
| Пр-во кожонной обуви | 21,5 | 21,7 | 24,5 | 21,7 | 22,6 | 21,3 | 21,9 | 22,3 | 23,6 | 20,3 | 17,2 | 17,4 | 20,7 | 23,2 | 20,9 | 24,0 | 23,5 | 23,5 | 23,7 | 22,3 |
| Пр-во прелм. одеж. и туфл., кроме обуви | 21,4 | 22,3 | 24,5 | 20,7 | 22,1 | 20,7 | 21,2 | 21,6 | 22,9 | 20,0 | 19,8 | 20,7 | 21,4 | 22,2 | 21,9 | 24,2 | 23,5 | 23,6 | 23,8 | 22,3 |
| Бумажная пр-сть | 22,8 | 22,3 | 24,5 | 22,1 | 22,9 | 21,8 | 21,6 | 22,2 | 22,6 | 18,5 | 16,6 | 18,1 | 19,4 | 22,7 | 21,8 | 24,0 | 23,7 | 23,8 | 23,7 | 21,7 |
| Полиграфическая пр-сть | 21,4 | 21,4 | 24,7 | 21,8 | 22,9 | 21,8 | 22,0 | 22,6 | 22,7 | 20,7 | 19,2 | 19,6 | 21,1 | 22,7 | 21,2 | 24,0 | 23,8 | 23,8 | 23,9 | 22,6 |
| Прочие пр-ва | 22,3 | 22,2 | 24,5 | 21,3 | 22,8 | 22,1 | 21,7 | 22,7 | 23,3 | 19,8 | 20,0 | 18,7 | 20,9 | 22,9 | 21,5 | 23,5 | 23,3 | 23,3 | 23,4 | 21,7 |
| Итого по всей промышленности (без торфа и свежело-сахарн. пром.) | 21,8 | 21,7 | 24,1 | 21,6 | 22,5 | 21,4 | 21,6 | 22,1 | 22,9 | 20,3 | 20,0 | 18,7 | 20,9 | 22,9 | 21,5 | 23,5 | 23,3 | 23,3 | 23,4 | 21,7 |

Число дней фактической работы промышленных рабочих по СССР в 1923/24—1925/26 г.г. и в октябре—январе 1926/27 г. (в среднем в месяц на 1-го рабочего)

Табл. 2

В данные за 1923 и 1924 г. г. внесена поправка на исключение мл. обслуж. персонала (произведен обратный пересчет по данным на 1||—25 г. и коэффициентам о движении числа рабочих).

Показания таблицы 2-й о среднем числе дней фактической работы исчислены: по сентябрь 1926 г. по материалам текущей статистики; за последующие месяцы по материалам срочной отчетности (в этой таблице % охвата за январь — 71,1).

В особой таблице 3 приводятся сравнительные—в общих по всей промышленности итогах¹⁾—данные о составе рабочего года за 1923/24—1925/26 г. г. по месяцам.

Итоги бюджетного обследования рабочих в ноябре 1925 г.

Первые итоги ноябрьского бюджетного обследования рабочих в 1925 г. по четырем крупным индустриальным районам были опубликованы в статье Г. С. Полляка „Бюджет рабочего в ноябре 1925 г.“, во втором номере „Статистики Труда“ за 1926 г. В настоящее время мы располагаем данными разработки ноябрьских бюджетов 1925 г. по всем обследованным районам СССР. Окончательные цифры подкрепляют основные статистико-экономические выводы, сделанные при анализе предварительных данных, и позволяют их обобщить на все обследованные районы СССР.

Полный перечень районов, вошедших в общую сводку бюджетов ноября 1925 г. по СССР, помещен в табл. 1. Всего по СССР в 1925 г. было разработано 2396 бюджетов семейных рабочих; из них горняков 271, металлистов — 775, текстильщиков — 735, химиков — 171, пищевиков — 64, сахарников — 77, табачников — 46, кожевников — 40, печатников — 107 и деревообделочников — 110.

По примеру прошлых лет в 1925 г. вес обследованных семей по отдельным районам, производствам и группам благосостояния взят с таким расчетом, чтобы получить типичный бюджет для среднего рабочего индустриальных районов СССР и крупных отраслей промышленности. Но и в очерченных границах масса, представленная бюджетной выборкой, заслуживает внимания и по своему объему достигает внушительных размеров. Во всех обследованных в 1925 г. районах и отраслях промышленности сосредоточено свыше 1 миллиона рабочих, что составит около 60% всего числа рабочих ценовых заведений по учету на 1-ое июля 1925 г.

Сопоставление бюджетной выборки со сплошной массой рабочих крупных производств и промышленных районов по главному признаку, характеризующему репрезентативность выборки, дает достаточно удовлетворительные результаты. Причитающийся в ноябре 1925 г. заработок рабочего в черв. рубл.

По бюджетной выборке для всех обследованных рабочих.

53 руб.

52 руб.

Совпадение среднего заработка по двум источникам было-бы еще полнее, если-бы из данных текущей статистики зарплаты исключить ту категорию рабочих, которая сознательно была нами устранена от обследования в избранных районах и отраслях промышленности. К категории, не подлежащей данному бюджетному обследованию, были отнесены все вспомогательные рабочие, сезонные рабочие, а также семьи с безработным главой или с главой, временно нетрудоспособным.

В 1925 г., так же, как и в предшествующие годы, была строго выдержана однородность в методах и программе собирания и разработки бюджетов, что обеспечило статистическую сравнимость бюджетов 1925 г. с результатами ноябрьских обследований предыдущих лет.

1925 г. завершился для рабочего довольно крупными экономическими завоеваниями. Четко обозначившийся с 22 года под'ем благосостояния рабочих продолжался в 25 г. почти с неослабевающей энергией.

В среднем по обследованным районам СССР.

| Время бюджетного обследования. | Средний расход рабочего на 1-х-в в моск. услов. руб. | Те же данные каждого периода в % к пред- шествующему сроку. |
|-----------------------------------|--|---|
| 1923 г. | 36,68 | 119 |
| 15/XI—15/XII 1924 г. . | 44,66 | 122 |
| 1925 г. | 52,24 | 117 |

1) Включая торф. и свекло-сахарн. пр-ва, чем и объясняются имеющиеся различия против показаний табл. 2.

Но прирост среднего бюджета возможен при обогащении высших экономических групп и одновременном численном росте малоимущих групп. Поэтому выясним, как изменилось за последние годы расслоение обследованных рабочих по экономическим группам.

% распределение обследованных семей по экономическим группам.

| Время обследования. | Экономические группы по величине расхода на взросл. едока | | | | | Итого |
|--------------------------------|---|-------|-------|-------|--------|-------|
| | до 10 р. | 10—15 | 15—20 | 20—25 | св. 25 | |
| XI 1923 г. | 31 | 36 | 20 | 8 | 5 | 100 |
| С XI/XI—15/XII 1924 г. | 15 | 33 | 27 | 14 | 11 | 100 |
| XI 1925 г. | 8 | 25 | 27 | 18 | 22 | 100 |

С каждым годом происходила постепенная передвижка хозяйств из низших групп в соседние высшие. При чем количественное изменение крайних групп I—V совершалось, примерно, с одинаковой скоростью.

Поскольку приведенные данные типичны для обследованного круга рабочих, постольку мы вправе отсюда заключить, что благосостояние рабочего промышленных районов повышалось в 1925 г. быстрым темпом и достигло за год 17% прироста.

Каков реальный смысл этого общего показателя роста благосостояния рабочего и в какой связи находилась динамика изучаемого бюджета с народно-хозяйственным целым.

Быстрый темп нарастания бюджетной массы, наблюдавшийся нами в течение целого трехлетия, возможен был на основе роста реального уровня зарплаты, которая является важнейшим слагаемым ресурсов рабочей семьи.

В среднем по всем обследованным районам СССР, как фактическая, так и причитающаяся зарплата рабочего повысилась за 1925 г. на 19% по бюджетным данным. Точно такой же процент прироста средней причитающейся зарплаты дают, с ноября 1924 г. по ноябрь 1925 г., сплошные данные текущей статистики зарплаты в обследованных районах и производствах. Причем средняя зарплата главы повышалась в большей мере, чем средний заработок второстепенного работника.

Процент изменения зарплаты за 1925 г. в бюджетных рублях.

| Главного работника | Второстепенного работника |
|--------------------|---------------------------|
| 23 | 17 |

Это обстоятельство несомненно было связано с изменением состава второстепенных работников семьи за 1925 г. С XI/XII 1924 г. по XI 1925 г. увеличилось число работников, приходящихся в среднем на семью.

В отношении использования производительных сил бюджетной семьи 1925 г. был переломным годом.

С 1922 г. по 1923 г. число работников семьи падало, а в 1924 г. осталось почти без изменения по сравнению с предыдущим годом.

Общее число работников по всем обследованным районам СССР

| | XII 1922 г. | XI 1923 г. | XI/XII 1924 г. | XI 1925 г. |
|--|-------------|------------|----------------|------------|
| В среднем на семью. | 1,36 | 1,25 | 1,24 | 1,32 |
| То же в процентах к предыдущему сроку. | — | 92 | 99 | 106 |

Промышленность Союза развертывалась в 1925 г. с особой стремительностью и это обстоятельство привело к тому, что кадры промышленных рабочих пополнялись не только главными работниками, но также и второстепенными работниками бюджетной семьи.

По данным учета численности ф-зав. рабочих с 1/I 1925 г. по 1/I 1926 г. количество рабочих возросло в СССР на 35%. Число второстепенных работников бюджетной семьи возросло в среднем по СССР — на 33%, а в текстильных районах на 37%. Широкое вовлечение в промышленность второстепенных работников семьи в 25 г. с особенной силой проявилось в текстильном производстве, где наиболее распространен малоквалифицированный труд женщин и подростков. Приведенные соображения заставляют полагать, что средняя квалификация второстепенных работников семьи должна была понизиться в 25 г. Понижение средней квалификации второстепенных работников должно было привести к ослаб-

лению роста средней зарплаты второстепенного работника бюджетной семьи по сравнению с ростом зарплаты главы.

Хотя рост использования производительных сил семьи был сопряжен с понижением квалификации работников, тем не менее, благодаря увеличению числа работников семьи, совокупный заработок семьи возрос за 1925 г. на 7%, а в общей сложности под влиянием повышения средней зарплаты рабочего и роста числа работников, совокупный заработок семьи увеличился в бюджете за 1925 г. на 28%. Выше было установлено, что объем всего бюджета возрос на 17%, т. е. значительно менее, чем совокупный заработок семьи (28%). Причину этого обстоятельства следует искать в динамике остальных слагаемых прихода, которые в конечном итоге даже несколько сократились в бюджете за 25 г. Резкое увеличение совокупного заработка семьи при сокращении суммы дополнительных поступлений сказалось на росте удельного веса зарплаты в бюджете рабочего. Если исключить из бюджета все оборотные суммы, носящие случайный характер, то удельный вес зарплаты, плюс пособия по социальному страхованию, выразится следующими цифрами:

Вес заработка семьи в процентах ко всему приходу.

| | |
|----------------|------|
| XI/XII 1924 г. | 86,0 |
| XI 1925 г. | 91,5 |

Ориентируясь на довоенный бюджет, без большой ошибки можно утверждать, что к концу 1926 г. довоенная роль зарплаты в бюджете рабочего была целиком восстановлена. Напр. в 1903 г. ¹⁾ у столичного рабочего, по общему правилу имеющего меньше дополнительных источников, чем у провинциального, зарплата составляла 94,5%. В 1925 г. аналогичный процент зарплаты, в среднем по всем обследованным районам, составляет 91,5% бюджета, учтенного, как и в 1908 г., без оборотных сумм и с присоединением пособий по соцстраху к зарплате. По отдельным районам наблюдаются большие отклонения процента зарплаты от общерайонной средней. Шаткость этой величины неизбежна, поскольку мы оперируем с месячным бюджетом. Неполные выплаты месячного заработка или наоборот выдачи, превышающие нормальную получку, происходили вследствие задолженности предприятий, не везде еще изжитой к 26 г. (напр. Тульская губ.), а также вследствие практикуемой у нас сложной системы выдачи рабочим авансов с последующим окончательным расчетом. Неравномерная выплата авансов, неравномерность сумм по окончательному расчету, задолженность и ее ликвидация, нереализованные остатки заработка от предыдущего месяца, скрытые в бюджете под видом поступлений из запасов и сбережений, — вот те препятствия, которые нарушают показательность заработка в месячном бюджете. Случайный характер месячного заработка в бюджетах следует принимать во внимание, при выяснении роли заработка, в приходе рабочего по бюджетным данным.

Среди дополнительных источников наибольшей значимости достигают пособия по соцстраху и сокобесу. Поступления по соцстраху и сокобесу росли в 25 г. параллельно с зарплатой; частично же увеличение этих поступлений объясняется большим использованием со стороны застрахованных своего права на пособие и ростом числа случаев получения пособий.

Общая сумма поступлений по соцстраху и сокобесу.

| | В среднем на х-во. | | Число случаев получения пособий в % к общему числу х-в. |
|------------------------|--------------------|-----|---|
| | В усл. моск. руб. | В % | |
| XI/XII 1924 г. | 1,46 | 3,3 | 24 |
| XI 1925 г. | 2,61 | 5,0 | 28 |

Второе место среди дополнительных источников занимают займы, эволюция которых тесно связана с динамикой зарплаты. Увеличение заработка повышало кредитоспособность рабочих и расширяло финансовые возможности рабочих по оказанию кредита друг другу.

В среднем по СССР на 1 х-во занято в долг.
в моск. усл. руб. в % к приходу

| | | |
|------------------------|------|-----|
| XI/XII 1924 г. | 1,75 | 3,9 |
| XI 1925 г. | 1,94 | 3,7 |

За 1925 г. займы рабочего возросли на 10% в среднем на хозяйство.

¹⁾ „Бюджеты петербургских рабочих в 1908 г.“ С. Н. Прокопович СПб., 1909 г.

Бюджет рабочего за ноябрь 1925 г. по обследован

| Р А Й О Н Ы | С Т О Л И Ц Ы | | | | | | П Р О В И Н | | | | | | | |
|---|---------------------|--------------|---------------------|--------------|---------------------|--------------|---------------------|--------------|---------------------|--------------|---------------------|--------------|---------------------|--------------|
| | МОСКВА | | Ленинград | | И Т О Г О | | Архангельск | | Брянская губ. | | Владимирская губ. | | Гомельская губ. | |
| | В среднем на 1 хоз. | | В среднем на 1 хоз. | | В среднем на 1 хоз. | | В среднем на 1 хоз. | | В среднем на 1 хоз. | | В среднем на 1 хоз. | | В среднем на 1 хоз. | |
| | 2 | 3 | 4 | 5 | 6 | 7 | 8 | 9 | 10 | 11 | 12 | 13 | 14 | 15 |
| Наименование статей | | | | | | | | | | | | | | |
| ПРИХОД | | | | | | | | | | | | | | |
| 1. Заработная плата главы семьи по основному занятию | 84,10 | 67,0 | 83,42 | 75,2 | 83,84 | 70,1 | 47,97 | 71,9 | 44,81 | 70,6 | 59,70 | 65,0 | 49,76 | 66,5 |
| 2. Пособия главы по соцстраху | 3,97 | 3,2 | 1,56 | 1,4 | 3,03 | 2,5 | 2,71 | 4,0 | 0,34 | 1,0 | 1,11 | 1,3 | 1,16 | 1,6 |
| 3. Прочие доходы главы семьи кроме соцстраха | 0,55 | 0,4 | 0,39 | 0,4 | 0,49 | 0,4 | 0,45 | 0,7 | 2,04 | 2,7 | 0,41 | 0,4 | 0,39 | 0,5 |
| 4. Заработная плата членов семьи по осн. занятию | 19,82 | 15,8 | 6,85 | 6,2 | 14,77 | 12,3 | 3,26 | 4,9 | 3,80 | 6,0 | 15,02 | 16,3 | 6,94 | 9,3 |
| 5. Пособия членов семьи по соцстраху | 2,07 | 1,6 | 1,93 | 1,8 | 2,02 | 1,6 | 1,13 | 1,7 | — | — | 2,06 | 2,2 | — | — |
| 6. Прочие доходы членов семьи | 1,61 | 1,3 | 1,41 | 1,3 | 1,53 | 1,4 | 1,12 | 1,7 | 0,53 | 0,8 | 0,39 | 0,4 | 0,72 | 1,0 |
| 7. Продажа и поступ. продукт. собств. произв. хозяйства | 0,20 | 0,2 | 0,46 | 0,4 | 0,30 | 0,3 | 2,77 | 4,1 | 4,85 | 7,7 | 3,55 | 3,9 | 2,90 | 3,9 |
| 8. Продажа вещей и продов. из запаса | 0,86 | 0,7 | 2,10 | 1,9 | 1,35 | 1,1 | 0,03 | 0,0 | 0,04 | 0,1 | 0,46 | 0,5 | 2,67 | 3,6 |
| 9. Занято в долг в кассе взаимопомощи | 2,37 | 1,9 | 1,35 | 1,2 | 1,97 | 1,7 | 0,96 | 1,4 | 0,81 | 1,3 | 0,55 | 0,6 | 0,87 | 1,2 |
| 10. " " у частн. лица | 3,90 | 3,1 | 5,57 | 5,0 | 4,55 | 3,8 | 0,49 | 0,7 | 2,81 | 4,4 | 1,82 | 2,0 | 2,40 | 3,2 |
| 11. Кредит в лавках и кооперативах | 1,47 | 1,2 | 2,60 | 2,3 | 1,90 | 1,6 | 1,85 | 2,8 | 1,70 | 2,7 | 1,23 | 1,3 | 1,30 | 1,7 |
| 12. Пособия и пенсии семьям умерш. инвалид. по соцстр. | 1,05 | 0,8 | 0,34 | 0,3 | 0,78 | 0,6 | 0,25 | 0,4 | — | — | 1,19 | 1,3 | — | — |
| 13. Разные поступления | 3,16 | 2,5 | 2,85 | 2,6 | 3,04 | 2,6 | 1,39 | 2,1 | 1,78 | 2,7 | 1,57 | 1,7 | 2,35 | 3,0 |
| 14. Поступило из запасов и сбережений | 0,45 | 0,3 | — | — | — | — | 2,36 | 3,6 | — | — | 2,82 | 3,1 | 3,34 | 4,5 |
| В С Е Г О | 125,58 | 100,0 | 110,83 | 100,0 | 119,57 | 100,0 | 66,74 | 100,0 | 63,51 | 100,0 | 91,88 | 100,0 | 74,80 | 100,0 |
| РАСХОД | | | | | | | | | | | | | | |
| 15. Помещение | 9,29 | 7,4 | 5,72 | 5,4 | 7,90 | 6,7 | 5,29 | 7,9 | 2,63 | 4,2 | 4,61 | 5,0 | 7,40 | 10,0 |
| 16. Топливо и осветит. материалы | 5,48 | 4,4 | 8,89 | 8,3 | 6,81 | 5,8 | 0,04 | 0,0 | 5,77 | 9,4 | 4,94 | 5,4 | 7,71 | 10,4 |
| 17. П и т а н и е | 55,38 | 44,3 | 49,98 | 46,9 | 53,28 | 45,2 | 38,05 | 57,0 | 29,87 | 48,4 | 39,15 | 42,8 | 34,63 | 46,8 |
| 18. Спиртные напитки | 3,36 | 2,7 | 3,32 | 3,1 | 3,34 | 2,8 | 2,43 | 3,6 | 0,55 | 0,9 | 1,45 | 1,6 | 1,38 | 1,9 |
| 19. Табак, папиросы, спички | 1,94 | 1,6 | 1,64 | 1,6 | 1,83 | 1,5 | 1,44 | 2,2 | 0,62 | 1,0 | 0,64 | 0,7 | 0,35 | 0,5 |
| 20. Одежда, туалет | 27,56 | 22,0 | 20,32 | 19,1 | 24,74 | 21,0 | 13,21 | 19,8 | 11,54 | 18,7 | 28,10 | 30,7 | 11,91 | 16,1 |
| 21. Хозяйств. вещи, обстановка, украш. жилища | 4,08 | 3,3 | 2,71 | 2,5 | 3,55 | 3,0 | 1,08 | 1,6 | 3,24 | 5,3 | 2,59 | 2,8 | 3,55 | 4,8 |
| 22. Г и г и е н а | 1,02 | 0,8 | 0,99 | 0,9 | 1,01 | 0,9 | 0,33 | 0,5 | 0,46 | 0,7 | 0,27 | 0,3 | 0,08 | 0,1 |
| 23. Л е ч е н и е | 0,55 | 0,4 | 0,42 | 0,4 | 0,50 | 0,4 | 0,04 | 0,1 | 0,06 | 0,1 | 0,14 | 0,1 | — | — |
| 24. Культ.-просвет. расходы | 2,60 | 2,1 | 2,90 | 2,7 | 2,71 | 2,3 | 0,62 | 1,0 | 0,95 | 1,6 | 0,62 | 0,7 | 0,94 | 1,2 |
| 25. Обществ.-полит. расходы | 2,92 | 2,3 | 3,20 | 3,0 | 3,03 | 2,6 | 1,10 | 1,7 | 1,16 | 1,9 | 1,18 | 1,3 | 1,05 | 1,4 |
| 26. Помощь отсутств. членам семьи | 2,00 | 1,6 | 0,95 | 1,0 | 1,59 | 1,4 | 1,03 | 1,5 | 0,02 | 0,0 | 0,45 | 0,5 | 0,01 | 0,0 |
| 27. Расход на собств. произв. хозяйство | 0,19 | 0,2 | 0,08 | 0,1 | 0,15 | 0,1 | 0,53 | 0,8 | 3,27 | 5,3 | 3,46 | 3,8 | 2,24 | 3,0 |
| 28. Прочие расходы | 8,65 | 6,9 | 5,36 | 5,0 | 7,36 | 6,3 | 1,53 | 2,3 | 1,56 | 2,5 | 3,96 | 4,3 | 2,80 | 3,8 |
| В С Е Г О | 125,02 | 100,0 | 108,48 | 100,0 | 117,80 | 100,0 | 66,72 | 100,0 | 61,70 | 100,0 | 91,56 | 100,0 | 74,05 | 100,0 |
| Остаток дохода | — | — | 3,99 | 3,7 | 1,28 | 1,1 | — | — | 1,39 | 2,2 | — | — | — | — |
| Число обследованных хозяйств | 342 | — | 218 | — | 560 | — | 42 | — | 50 | — | 181 | — | 23 | — |
| " членов семьи в среднем на 1 хоз. | 4,31 | — | 3,81 | — | 4,11 | — | 3,88 | — | 4,04 | — | 4,11 | — | 4,47 | — |
| Тоже в переводе на взрослого едока в сред. на 1 хоз. | 2,85 | — | 2,65 | — | 2,77 | — | 2,45 | — | 2,80 | — | 2,73 | — | 2,89 | — |
| Число работников в среднем на 1 хоз. | 1,46 | — | 1,22 | — | 1,37 | — | 1,19 | — | 1,18 | — | 1,50 | — | 1,30 | — |

В XI 1925 г. приработки главы продолжали терять свое относительное значение в бюджете. В среднем на хоз-во сумма приработков главы почти не изменилась. Сумма приработков второстепенных работников продолжала планомерно повышаться в 25 г. К XI 1925 г. приработки второстепенных работников поднялись в среднем на х-во на 23%. Оживление промышленности увеличивало спрос не только на постоянную работу в производстве, но также и на случайные временные работы, на кот. по преимуществу применяется труд второстепенных работников семьи; значительная часть приработков второстепенных работников заключается в возке материалов производства, погрузочных работах, работах по уборке и др. случайных приработков на предприятиях.

Роль поступлений от собственного производственного хозяйства падала в бюджете рабочего по мере роста заработка, повышения производительности труда и привлечения

второстепенных работников семьи на постоянную и временную работу в промышленность.

Сумма поступлений в среднем по СССР на 1 х-во.

| | Приработки. | | | | Поступления от своего х-ва. | | % семей им, поступления от своего х-ва. |
|----------------------|--------------------|---------------|----------------|------------|-----------------------------|----------------|---|
| | В моск. усл. рубл. | | В % к приходу. | | В моск. усл. рубл. | В % к приходу. | |
| | Главы. | Втор. работн. | Главы. | Втор. раб. | | | |
| XI/XII 1924 г. . . . | 0.13 | 0.17 | 0.3 | 0.4 | 1.53 | 3.4 | 19.2 |
| XI 1925 г. . . . | 0.14 | 0.21 | 0.2 | 0.4 | 1.29 | 2.5 | 16.7 |

ным районам и крупным отраслям промышленности

Таблица 1

Ц И А Л Ь Н Ы Е Р А Й О Н Ы Р. С. Ф. С. Р.

| Иваново-Вознес. губ. | | Кострома | | Московская губ. (без Москвы) | | Нижегородская губ. | | В том числе: | | | | Сталинград | | Тамбовская губ. | | Тульская губ. | | В т. числе | | Тверь | |
|----------------------|-------|----------|-------|------------------------------|-------|--------------------|-------|---------------------|-------|---------------------|-------|------------|-------|-----------------|-------|---------------|-------|---------------------|-------|--------|-------|
| | | | | | | | | Выкса | | Сормово | | | | | | | | Товарково и Шекино | | | |
| | | | | | | | | В среднем на 1 хоз. | В % | В среднем на 1 хоз. | В % | | | | | | | В среднем на 1 хоз. | В % | | |
| 16 | 17 | 18 | 19 | 20 | 21 | 22 | 23 | 24 | 25 | 26 | 27 | 28 | 29 | 30 | 31 | 32 | 33 | 34 | 35 | 36 | 37 |
| 52,36 | 62,4 | 41,29 | 59,0 | 67,72 | 54,2 | 62,38 | 72,9 | 52,67 | 64,9 | 70,54 | 80,6 | 45,97 | 77,6 | 36,90 | 57,0 | 40,39 | 50,3 | 36,48 | 48,2 | 60,65 | 56,7 |
| 0,39 | 0,5 | 1,09 | 1,6 | 2,07 | 1,7 | 1,83 | 2,1 | 0,25 | 0,3 | 2,55 | 2,9 | 3,75 | 6,3 | 0,61 | 1,0 | 2,05 | 2,6 | 1,96 | 2,5 | 0,11 | 0,1 |
| 0,52 | 0,6 | 0,11 | 0,1 | 0,05 | — | 0,20 | 0,3 | 0,08 | 0,1 | 0,94 | 1,1 | 0,19 | 0,3 | 0,34 | 0,5 | 0,65 | 0,8 | 0,71 | 1,0 | — | — |
| 18,16 | 21,6 | 14,60 | 20,9 | 35,59 | 28,5 | 2,41 | 2,8 | 2,19 | 2,7 | 1,86 | 2,1 | 1,81 | 3,1 | 11,26 | 17,4 | 3,43 | 4,3 | 2,13 | 2,8 | 30,69 | 28,7 |
| 1,85 | 2,2 | 1,42 | 2,0 | 5,59 | 4,5 | 0,13 | 0,2 | — | — | — | — | — | — | 0,71 | 1,1 | 0,19 | 0,2 | 0,29 | 0,4 | 4,42 | 4,1 |
| 1,37 | 1,6 | 0,64 | 0,9 | 0,30 | 0,2 | 0,84 | 1,0 | — | — | 0,67 | 0,7 | 1,61 | 2,7 | 0,52 | 0,8 | 0,79 | 1,0 | 0,58 | 0,8 | 1,56 | 1,40 |
| 0,87 | 1,1 | 0,46 | 0,7 | 3,05 | 2,4 | 2,53 | 2,9 | 3,10 | 3,8 | 0,78 | 0,9 | 0,36 | 0,6 | 2,29 | 3,5 | 4,72 | 5,9 | 2,83 | 3,7 | — | — |
| 1,32 | 1,6 | 0,03 | 0,0 | 0,04 | 0,0 | 1,47 | 1,7 | — | — | 0,44 | 0,5 | 1,09 | 1,8 | 0,25 | 0,4 | 1,04 | 1,3 | 0,45 | 0,6 | 0,74 | 0,7 |
| 0,77 | 0,9 | — | — | 0,30 | 0,2 | 2,01 | 2,4 | — | — | 1,66 | 1,9 | — | — | — | — | 0,73 | 0,9 | 1,13 | 1,5 | 0,65 | 0,6 |
| 1,11 | 1,3 | 1,43 | 2,0 | 1,56 | 1,3 | 1,71 | 2,0 | 3,15 | 3,9 | 2,04 | 2,4 | — | — | 1,32 | 2,0 | 6,00 | 7,5 | 6,52 | 8,6 | 0,80 | 0,7 |
| 0,25 | 0,3 | 0,84 | 1,2 | 1,33 | 1,1 | 1,99 | 2,3 | 3,92 | 4,8 | 0,86 | 1,0 | 0,55 | 0,9 | 2,06 | 3,2 | 0,48 | 0,6 | 0,60 | 0,8 | 0,70 | 0,7 |
| 0,52 | 0,6 | 1,43 | 2,1 | — | — | 0,31 | 0,3 | — | — | 1,59 | 1,8 | — | — | 0,15 | 0,2 | 0,44 | 0,5 | — | — | 4,13 | 3,9 |
| 2,52 | 3,0 | 1,98 | 2,8 | 7,39 | 5,9 | 2,40 | 2,9 | 1,88 | 2,3 | 3,57 | 4,1 | 2,47 | 4,2 | 0,52 | 0,8 | 2,78 | 3,5 | 2,10 | 2,8 | 2,60 | 2,40 |
| 1,92 | 2,3 | 4,71 | 6,7 | — | — | 5,34 | 6,2 | 13,92 | 17,2 | — | — | 1,45 | 2,5 | 7,80 | 12,1 | 16,57 | 20,6 | 19,91 | 26,3 | — | — |
| 83,93 | 100,0 | 70,03 | 100,0 | 124,99 | 100,0 | 85,55 | 100,0 | 81,16 | 100,0 | 87,50 | 100,0 | 59,25 | 100,0 | 64,73 | 100,0 | 80,26 | 100,0 | 75,69 | 100,0 | 107,05 | 100,0 |
| 4,41 | 5,2 | 2,51 | 3,6 | 10,23 | 8,3 | 3,19 | 3,8 | 5,87 | 7,2 | 3,35 | 3,9 | 2,16 | 3,6 | 2,92 | 4,5 | 2,22 | 2,8 | 1,40 | 1,9 | 7,18 | 6,8 |
| 6,47 | 7,8 | 5,92 | 8,5 | 0,89 | 0,7 | 7,90 | 9,2 | 6,18 | 7,6 | 6,97 | 8,0 | 3,04 | 5,2 | 8,61 | 13,3 | 6,00 | 7,5 | 5,52 | 7,3 | 2,50 | 2,4 |
| 34,41 | 41,2 | 30,99 | 44,3 | 59,29 | 48,0 | 38,60 | 45,1 | 41,06 | 50,6 | 35,52 | 40,8 | 28,30 | 47,8 | 27,06 | 41,9 | 35,03 | 43,7 | 33,19 | 43,8 | 46,04 | 43,8 |
| 1,24 | 1,5 | 1,01 | 1,4 | 1,73 | 1,4 | 1,41 | 1,6 | 1,46 | 1,8 | 0,98 | 1,2 | 1,77 | 3,0 | 0,93 | 1,4 | 3,99 | 5,0 | 3,71 | 4,9 | 3,74 | 3,6 |
| 0,68 | 0,8 | 0,58 | 0,8 | 0,93 | 0,8 | 1,38 | 1,6 | 0,38 | 0,5 | 0,74 | 0,9 | 1,29 | 2,2 | 0,51 | 0,8 | 0,88 | 1,1 | 0,68 | 0,9 | 3,98 | 0,9 |
| 26,61 | 31,8 | 20,40 | 29,2 | 36,22 | 29,4 | 21,08 | 24,7 | 16,51 | 20,4 | 29,97 | 34,4 | 16,19 | 27,4 | 17,22 | 26,7 | 16,69 | 20,8 | 16,02 | 21,2 | 33,27 | 31,6 |
| 2,87 | 3,4 | 1,90 | 2,7 | 4,86 | 3,9 | 2,28 | 2,7 | 1,04 | 1,3 | 2,01 | 2,3 | 1,09 | 1,8 | 1,02 | 1,6 | 2,37 | 2,9 | 1,41 | 1,9 | 2,76 | 2,6 |
| 0,30 | 0,3 | 0,20 | 0,3 | 0,64 | 0,5 | 0,68 | 0,8 | 0,21 | 0,3 | 0,69 | 0,8 | 0,32 | 0,6 | 0,29 | 0,4 | 0,29 | 0,4 | 0,34 | 0,4 | 0,32 | 0,3 |
| 0,38 | 0,4 | 0,11 | 0,2 | 0,26 | 0,2 | 0,06 | 0,1 | 0,03 | 0,0 | 0,03 | 0,0 | 0,07 | 0,1 | 0,04 | 0,1 | 0,11 | 0,1 | 0,04 | 0,1 | 0,23 | 0,2 |
| 1,05 | 1,2 | 0,68 | 1,0 | 2,00 | 1,6 | 1,48 | 1,7 | 0,24 | 0,3 | 1,25 | 1,4 | 1,10 | 1,8 | 0,72 | 1,1 | 0,62 | 0,8 | 0,56 | 0,7 | 1,84 | 1,7 |
| 1,43 | 1,7 | 1,11 | 1,6 | 1,33 | 1,1 | 1,97 | 2,3 | 1,02 | 1,3 | 1,90 | 2,2 | 2,03 | 3,4 | 1,34 | 2,1 | 1,46 | 1,8 | 1,27 | 1,7 | 1,13 | 1,1 |
| 0,28 | 0,3 | 0,06 | 0,1 | 0,73 | 0,6 | 0,35 | 0,4 | — | — | 1,00 | 1,1 | — | — | 0,42 | 0,6 | 0,10 | 0,1 | 0,16 | 0,2 | 0,48 | 0,5 |
| 1,14 | 1,3 | 0,63 | 0,9 | 1,14 | 0,9 | 1,32 | 1,5 | 2,86 | 3,5 | — | — | 0,74 | 1,3 | 1,80 | 2,8 | 6,41 | 8,0 | 8,11 | 10,7 | — | — |
| 2,55 | 3,1 | 3,80 | 5,4 | 3,15 | 2,6 | 3,85 | 4,5 | 4,25 | 5,2 | 2,58 | 3,0 | 1,07 | 1,8 | 1,76 | 2,7 | 4,06 | 5,0 | 3,28 | 4,3 | 4,71 | 4,5 |
| 83,82 | 100,0 | 69,90 | 100,0 | 123,40 | 100,0 | 85,55 | 100,0 | 81,11 | 100,0 | 86,99 | 100,0 | 59,17 | 100,0 | 64,64 | 100,0 | 80,23 | 100,0 | 75,69 | 100,0 | 105,18 | 100,0 |
| — | — | — | — | 1,25 | 0,1 | — | — | — | — | 0,47 | 0,6 | — | — | — | — | — | — | — | — | 1,35 | 1,3 |
| 140 | — | 35 | — | 114 | — | 93 | — | 12 | — | 18 | — | 27 | — | 53 | — | 48 | — | 31 | — | 46 | — |
| 4,11 | — | 3,94 | — | 4,79 | — | 4,10 | — | 4,50 | — | 4,22 | — | 3,37 | — | 4,19 | — | 4,84 | — | 5,19 | — | 4,55 | — |
| 2,69 | — | 2,55 | — | 3,18 | — | 2,77 | — | 2,83 | — | 2,84 | — | 2,47 | — | 2,92 | — | 3,14 | — | 3,39 | — | 3,09 | — |
| 1,59 | — | 1,60 | — | 1,90 | — | 1,09 | — | 1,08 | — | 1,06 | — | 1,07 | — | 1,45 | — | 1,17 | — | 1,13 | — | 1,83 | — |

Индустриализация страны ослабляла стимул рабочих к обзаведению сельским хозяйством. Отрыв промышленных рабочих от селско-хозяйственных занятий выявился в сокращении процента семей, имеющих поступления от своего производственного хозяйства, и в сокращении суммы поступлений от своего производственного х-ва как в среднем на семью, так и в процентах ко всему приходу.

Рост городского населения и приток рабочих из деревни в город благоприятствовал развитию в бюджете рабочего доходов от сдачи помещений и доходов от нахлебников. В этом отношении современный бюджет рабочего догоняет бюджет довоенного времени. В публикуемых таблицах действительная динамика поступлений от нахлебников скрадывается, так как в 1925 г. брался только чистый доход от нахлебников, а в предыдущие годы валовой. Если чистый доход от нахлебников заменить в 1925 г. валовым, то получатся следующие цифры.

В среднем по СССР на 1 х-во.

| | В моск. усл. рублях | | В % к приходу | |
|---------------|---------------------|-----------------------|---------------------|-----------------------|
| | Доход от нахлебник. | Доход от сдачи помещ. | Доход от нахлебник. | Доход от сдачи помещ. |
| 1924 г. . . . | 0,13 | 0,17 | 0,3 | 0,4 |
| 1925 г. . . . | 0,25 | 0,20 | 0,5 | 0,4 |

Сам по себе факт роста ресурсов рабочей семьи на 17% еще не достаточен для суждения о действительном подъеме благосостояния обследованных. Уровень материального благополучия определяется не только размерами рес-

Бюджет рабочего за ноябрь 1925 г. по обследованным

| РАЙОНЫ | ПРОВИНЦИАЛЬНЫЕ РАЙОНЫ РСФСР | | | | | | | | УССР | | | |
|---|-----------------------------|--------------|--------------------------|--------------|--------------------------|--------------|---------------------------------------|--------------|--------------------------|--------------|--------------------------|--------------|
| | Ульяновская губерния | | Урал | | Ярославль | | Итого по провинциальным районам РСФСР | | Донбасс | | Харьков | |
| | В среднем на 1 хозяйств. | В % | В среднем на 1 хозяйств. | В % | В среднем на 1 хозяйств. | В % | В среднем на 1 хозяйств. | В % | В среднем на 1 хозяйств. | В % | В среднем на 1 хозяйств. | В % |
| НАИМЕНОВАНИЕ СТАТЕЙ | 2 | 3 | 4 | 5 | 6 | 7 | 8 | 9 | 10 | 11 | 12 | 13 |
| ПРИХОД | | | | | | | | | | | | |
| Заработная плата главы семьи по основн. занятию | 43.30 | 76.7 | 54.63 | 74.3 | 54.49 | 54.5 | 54.51 | 65.8 | 65.70 | 75.7 | 73.68 | 68.6 |
| Пособия главы по соцстраху | 0.37 | 0.7 | 1.74 | 2.4 | 2.55 | 2.5 | 1.44 | 1.7 | 2.85 | 3.2 | 2.07 | 1.9 |
| Прочие доходы главы семьи кроме соцстраха | 0.05 | 0.1 | 0.79 | 1.1 | — | — | 0.46 | 0.6 | 0.64 | 0.8 | 0.35 | 0.3 |
| Заработная плата членов семьи по основн. занятию | 0.85 | 1.5 | 1.28 | 1.7 | 29.39 | 29.4 | 11.47 | 13.8 | 3.92 | 4.5 | 9.59 | 8.9 |
| Пособия членов семьи по соцстраху | 3.30 | 5.9 | — | — | 4.97 | 5.0 | 1.52 | 1.8 | 0.10 | 0.1 | 1.99 | 1.9 |
| Прочие доходы членов семьи | — | — | 0.40 | 0.6 | 1.09 | 1.0 | 0.69 | 0.8 | 0.89 | 1.0 | 1.99 | 1.8 |
| Продажа и поступл. продуктов собств. произв. х-ва | 3.56 | 6.3 | 6.49 | 8.8 | 1.05 | 1.1 | 3.21 | 3.8 | 2.29 | 2.7 | 0.27 | 0.2 |
| Продажа вещей и продовольствия из запаса | 0.13 | 0.2 | 0.73 | 1.0 | 0.35 | 0.3 | 0.72 | 0.9 | 0.54 | 0.6 | 0.29 | 0.2 |
| Занято в долг в кассе взаимопомощи | — | — | 0.67 | 0.9 | — | — | 0.66 | 0.8 | 0.60 | 0.7 | 0.85 | 0.8 |
| „ „ у частных лиц | 0.33 | 0.6 | 1.71 | 2.3 | 2.26 | 2.3 | 1.77 | 2.1 | 1.97 | 2.3 | 3.49 | 3.2 |
| Кредит в лавках и кооперативах | 1.41 | 2.5 | 0.31 | 0.4 | 1.34 | 1.3 | 0.96 | 1.2 | 1.17 | 1.4 | 0.40 | 0.4 |
| Пособия и пенсии сем. умерш. инвалид. по соцстр. | 1.60 | 2.8 | 0.32 | 0.4 | 0.88 | 0.9 | 1.34 | 1.6 | 0.30 | 0.3 | — | — |
| Разные поступления | 1.48 | 2.7 | 1.83 | 2.5 | 1.68 | 1.7 | 1.84 | 2.2 | 2.53 | 2.9 | 2.80 | 2.6 |
| Поступило из запасов и сбережений | — | — | 2.62 | 3.6 | — | — | 2.43 | 2.9 | 3.28 | 3.8 | 9.92 | 9.2 |
| ВСЕГО | 56.38 | 100.0 | 73.52 | 100.0 | 100.05 | 100.0 | 83.02 | 100.0 | 88.78 | 100.0 | 107.69 | 100.0 |
| РАСХОД | | | | | | | | | | | | |
| Помещение | 3.12 | 6.8 | 3.02 | 4.1 | 3.27 | 3.7 | 4.34 | 5.2 | 5.21 | 6.0 | 4.15 | 3.9 |
| Топливо и осветительные материалы | 2.51 | 5.4 | 6.03 | 8.2 | 1.78 | 2.1 | 5.26 | 6.3 | 5.96 | 6.9 | 10.77 | 10.1 |
| Питание | 22.19 | 48.1 | 31.38 | 42.8 | 45.02 | 51.9 | 37.10 | 44.8 | 36.13 | 41.7 | 46.91 | 42.7 |
| Спиртные напитки | 1.14 | 2.4 | 1.46 | 2.0 | 3.12 | 3.6 | 1.66 | 2.0 | 1.23 | 1.4 | 1.51 | 1.4 |
| Табак, папиросы, спички | 0.31 | 0.7 | 1.20 | 1.6 | 0.30 | 0.3 | 0.88 | 1.1 | 0.90 | 1.1 | 1.86 | 1.7 |
| Одежда, туалет | 13.36 | 28.9 | 17.72 | 24.2 | 20.53 | 23.7 | 22.11 | 26.7 | 24.34 | 28.1 | 27.08 | 25.2 |
| Хозяйственные вещи, обстановка, украш. жилища | 0.32 | 0.7 | 1.41 | 1.9 | 3.61 | 4.0 | 2.37 | 2.8 | 2.79 | 3.2 | 4.57 | 4.2 |
| Гигиена | 0.15 | 0.3 | 0.14 | 0.2 | 0.43 | 0.5 | 0.34 | 0.4 | 0.25 | 0.3 | 0.66 | 0.6 |
| Лечение | 0.03 | 0.1 | 0.13 | 0.2 | 0.14 | 0.2 | 0.15 | 0.2 | 0.07 | 0.1 | 0.50 | 0.5 |
| Культурно-просветительные расходы | 0.44 | 0.9 | 1.02 | 1.4 | 1.10 | 1.3 | 1.13 | 1.4 | 1.10 | 1.3 | 2.03 | 1.9 |
| Общественно-политические расходы | 0.40 | 0.9 | 1.23 | 1.7 | 1.52 | 1.8 | 1.37 | 1.7 | 1.20 | 1.4 | 1.99 | 1.8 |
| Помощь отсутствующим членам семьи | — | — | 0.47 | 0.6 | 0.17 | 0.2 | 0.38 | 0.5 | 0.94 | 1.1 | 1.26 | 1.2 |
| Расход на собств. произв. хозяйство | 1.15 | 2.5 | 4.48 | 6.1 | 0.44 | 0.5 | 2.38 | 2.9 | 2.21 | 2.6 | 0.27 | 0.2 |
| Прочие расходы | 1.06 | 2.3 | 3.62 | 5.0 | 5.37 | 6.2 | 3.34 | 4.0 | 4.16 | 4.8 | 3.85 | 3.6 |
| ВСЕГО | 46.18 | 100.0 | 73.31 | 100.0 | 86.80 | 100.0 | 82.81 | 100.0 | 86.49 | 100.0 | 107.40 | 100.0 |
| Остаток дохода | 10.24 | 22.2 | — | — | 12.86 | 14.8 | — | — | — | — | — | — |
| Число обследованных хозяйств | 27 | — | 261 | — | 36 | — | 1255 | — | 327 | — | 73 | — |
| „ членов семьи в среднем на 1 хоз. | 4.15 | — | 4.33 | — | 4.36 | — | 4.27 | — | 3.85 | — | 3.85 | — |
| Тоже в переводе на взр. едоков в сред. на 1 хоз. | 2.68 | — | 2.85 | — | 3.00 | — | 3.84 | — | 2.66 | — | 2.71 | — |
| Число работников в среднем на 1 хозяйство | 1.11 | — | 1.05 | — | 1.92 | — | 1.37 | — | 1.16 | — | 1.27 | — |

сурсов, но также совокупностью всех потребностей и ценами на хозяйственные блага.

В обследовании 1925 г., так же как и в предыдущие годы, размер семьи рабочего оставался неизменно равным 4,2 души, что составляло в переводе на пищевую потребительскую единицу 2,8 взрослого едока. Следовательно, если предположить прочие условия равными, тогда надо ожидать, что совокупность потребительских запросов рабочей семьи составляла бы постоянную величину (соответственно 4,2 душам) на протяжении рассматриваемого нами отрезка времени. При постоянстве числа потребительских единиц, но росте всего дохода в момент полной устойчивости цен бюджет рабочего формировался бы только под влиянием роста ресурсов и вытекающего отсюда изменения интенсивности отдельных потребностей. Закономерный ход такого рода изменений расходного бюджета представлен в табл. 3. „Бюджет рабочего по экономическим группам“. Нетрудно заметить, что тенденции действительной динамики расходного бюджета с 1924 по 1925 г. имеют очень много общего с теми закономерностями, какие установлены в таблице 3-й

на стр. 11. Процент расхода на пищу уменьшился за 25 г., а процент расхода на одежду вырос. В среднем на х-во обе статьи дают прирост за 25 г. Причина такого сдвига коренилась в умеренном движении цен за 25 г. и относительно незначительных ценностных сдвигах по отдельным группам товаров.

С XI—XII 24г. по XI 1925 г. общий уровень цен повысился в среднем по обследованным районам только на 4,7%. При этом максимальное вздорожание дает Урал, где стоимость бюджетного набора, исчисленного по бюджетным ценам, по-высилась за 1925 г. на 11%. Весь приход рассматривался нами в равноценных единицах так называемых—„московских условных рублей“, т. е. с учетом повышения общего уровня цен за 25 г. Для всестороннего понимания эволюции расходного бюджета непосредственный анализ его в московских условных рублях недостаточен.

Процент изменения цен по группам товаров с 1/XII 1924 г. по ноябрь 1925 г. (плюс—вздорожание, минус—удешевление).

| | | |
|-------------------|---------------|------------------------|
| Продукты питания. | Одежда, обувь | Отопление и освещение. |
| +3,7% | —2% | +15,4 |

районам и крупным отраслям промышленности.

Продолжение таблицы 1.

| У. С. С. Р. | | | | | | | | | | По всем обследованным районам СССР | | | | | | | | | |
|-------------------------|-------|-------------------------|-------|------------------------------|-------|-------------------------|-------|-------------------------|-------|------------------------------------|-------|------------------------------|-------|-------------------|-------|--------------|-------|--|--|
| Сумский округ | | Киев | | Уманский и Черкасский округа | | Днепропетровский | | Итого | | ВСЕГО | | В том числе по производствам | | | | | | | |
| В среднем на 1 хозяйст. | В % | В среднем на 1 хозяйст. | В % | В среднем на 1 хозяйст. | В % | В среднем на 1 хозяйст. | В % | В среднем на 1 хозяйст. | В % | В среднем на 1 хозяйст. | В % | Металлическ. | | Каменно-угольному | | Текстильному | | | |
| 14 | 15 | 16 | 17 | 18 | 19 | 20 | 21 | 22 | 23 | 24 | 25 | 26 | 27 | 28 | 29 | 30 | 31 | | |
| 65,15 | 79,0 | 68,40 | 84,1 | 67,34 | 81,6 | 72,43 | 80,6 | 67,86 | 76,5 | 64,60 | 69,7 | 69,68 | 75,8 | 64,94 | 74,4 | 55,32 | 59,8 | | |
| 0,96 | 1,1 | 1,87 | 2,3 | 0,49 | 0,6 | 1,64 | 1,8 | 2,26 | 2,5 | 2,01 | 2,2 | 2,40 | 2,6 | 3,13 | 3,6 | 1,07 | 1,1 | | |
| 0,40 | 0,5 | 2,01 | 2,5 | 0,51 | 0,6 | 0,39 | 0,5 | 0,59 | 0,7 | 0,50 | 0,5 | 0,50 | 0,6 | 0,53 | 0,6 | 0,31 | 0,4 | | |
| 2,53 | 2,9 | 1,05 | 1,3 | 1,10 | 1,3 | 2,66 | 3,0 | 4,08 | 4,6 | 10,45 | 11,2 | 5,01 | 5,4 | 2,99 | 3,5 | 21,28 | 23,0 | | |
| — | — | — | — | — | — | — | — | 0,31 | 0,4 | 1,34 | 1,1 | 0,40 | 0,4 | 0,15 | 0,4 | 3,14 | 3,3 | | |
| 0,35 | 0,4 | — | — | 0,06 | 0,1 | 1,58 | 1,8 | 1,00 | 1,1 | 0,97 | 1,4 | 0,91 | 1,0 | 0,65 | 0,5 | 0,90 | 1,1 | | |
| 6,99 | 8,5 | — | — | 5,98 | 7,2 | — | — | 2,18 | 2,4 | 2,28 | 2,5 | 1,83 | 2,0 | 4,19 | 4,8 | 2,10 | 2,3 | | |
| 0,26 | 0,3 | 1,29 | 1,6 | 0,80 | 1,0 | 0,68 | 0,8 | 0,55 | 0,6 | 0,83 | 0,9 | 0,85 | 0,9 | 0,31 | 0,3 | 0,75 | 0,8 | | |
| 1,57 | 1,9 | 0,83 | 1,0 | 0,38 | 0,4 | 0,56 | 0,6 | 0,68 | 0,7 | 0,96 | 1,0 | 0,83 | 0,9 | 0,72 | 0,8 | 0,41 | 0,4 | | |
| 1,08 | 1,3 | 0,75 | 0,9 | 0,99 | 1,2 | 1,77 | 1,9 | 1,97 | 2,3 | 2,47 | 2,7 | 2,60 | 2,8 | 2,32 | 2,7 | 1,77 | 1,9 | | |
| 1,53 | 1,9 | — | — | 0,80 | 1,0 | 0,40 | 0,4 | 0,92 | 1,0 | 1,17 | 1,3 | 1,42 | 1,6 | 0,71 | 0,8 | 1,04 | 1,1 | | |
| 0,74 | 0,9 | — | — | — | — | 0,39 | 0,4 | 0,28 | 0,3 | 0,95 | 1,0 | 0,42 | 0,5 | 0,34 | 0,4 | 2,18 | 2,4 | | |
| 1,07 | 1,3 | 2,28 | 2,8 | 0,42 | 0,5 | 3,03 | 3,4 | 2,39 | 2,8 | 2,25 | 2,5 | 2,77 | 3,0 | 2,22 | 2,5 | 1,82 | 2,0 | | |
| — | — | 2,82 | 3,5 | 3,75 | 4,5 | 4,32 | 4,8 | 3,61 | 4,1 | 1,85 | 2,0 | 2,30 | 2,5 | 4,08 | 4,7 | 0,36 | 0,4 | | |
| 82,63 | 100,0 | 81,30 | 100,0 | 82,62 | 100,0 | 89,85 | 100,0 | 88,68 | 100,0 | 92,63 | 100,0 | 91,92 | 100,0 | 87,28 | 100,0 | 92,45 | 100,0 | | |
| 4,25 | 5,7 | 4,05 | 5,00 | 2,76 | 3,3 | 3,89 | 4,3 | 4,61 | 5,2 | 5,24 | 5,7 | 4,63 | 5,1 | 4,72 | 5,4 | 5,87 | 6,4 | | |
| 6,27 | 8,4 | 7,25 | 9,0 | 7,78 | 9,4 | 5,84 | 6,5 | 6,73 | 7,6 | 5,99 | 6,5 | 6,93 | 7,4 | 5,80 | 6,6 | 4,36 | 4,8 | | |
| 37,90 | 50,6 | 42,86 | 52,8 | 38,15 | 46,2 | 45,14 | 50,6 | 39,28 | 44,5 | 41,42 | 44,8 | 40,97 | 44,7 | 35,13 | 40,4 | 41,30 | 44,8 | | |
| 0,38 | 0,5 | 0,66 | 0,8 | 0,40 | 0,5 | 1,72 | 1,9 | 1,21 | 1,4 | 1,94 | 2,1 | 2,16 | 2,4 | 1,71 | 2,0 | 1,74 | 1,9 | | |
| 0,54 | 0,7 | 1,22 | 1,5 | 0,92 | 1,1 | 1,22 | 1,3 | 1,06 | 1,2 | 1,14 | 1,2 | 1,38 | 1,5 | 0,93 | 1,1 | 0,72 | 0,8 | | |
| 14,77 | 19,7 | 13,10 | 16,2 | 18,17 | 22,0 | 19,00 | 21,3 | 22,51 | 25,4 | 22,82 | 24,7 | 20,81 | 22,7 | 24,73 | 28,4 | 26,23 | 28,4 | | |
| 0,84 | 1,1 | 1,13 | 1,4 | 0,39 | 0,5 | 3,28 | 3,7 | 2,75 | 3,1 | 2,73 | 3,0 | 3,00 | 3,3 | 2,12 | 2,4 | 3,04 | 3,3 | | |
| 0,06 | 0,1 | 0,58 | 0,7 | 0,45 | 0,5 | 0,35 | 0,4 | 0,33 | 0,4 | 0,49 | 0,5 | 0,57 | 0,6 | 0,22 | 0,3 | 0,39 | 0,4 | | |
| — | — | 0,14 | 0,2 | — | — | 0,50 | 0,5 | 0,18 | 0,2 | 0,24 | 0,3 | 0,22 | 0,2 | 0,06 | 0,1 | 0,22 | 0,2 | | |
| 0,73 | 1,0 | 2,46 | 3,0 | 1,61 | 2,0 | 1,83 | 2,1 | 1,38 | 1,6 | 1,56 | 1,7 | 1,97 | 2,2 | 0,90 | 1,0 | 1,21 | 1,3 | | |
| 1,04 | 1,4 | 2,33 | 2,9 | 0,76 | 0,9 | 1,94 | 2,2 | 1,40 | 1,6 | 1,76 | 1,9 | 2,08 | 2,3 | 1,28 | 1,5 | 1,34 | 1,5 | | |
| 0,22 | 0,3 | 0,67 | 0,8 | — | — | 0,74 | 0,8 | 0,83 | 0,9 | 0,77 | 0,8 | 0,80 | 0,9 | 0,85 | 0,9 | 0,64 | 0,7 | | |
| 4,99 | 6,7 | 0,03 | — | 8,97 | 10,8 | 0,05 | 0,1 | 2,22 | 2,5 | 1,82 | 2,0 | 1,48 | 1,6 | 4,06 | 4,7 | 1,40 | 1,5 | | |
| 2,92 | 3,8 | 4,62 | 5,7 | 2,31 | 2,8 | 3,90 | 4,3 | 3,89 | 4,4 | 4,42 | 4,8 | 4,66 | 5,1 | 4,55 | 5,2 | 3,62 | 4,0 | | |
| 74,91 | 100,0 | 81,10 | 100,0 | 82,67 | 100,0 | 89,40 | 100,0 | 88,38 | 100,0 | 92,34 | 100,0 | 91,66 | 100,0 | 87,06 | 100,0 | 92,08 | 100,0 | | |
| 7,29 | 9,6 | — | — | — | — | — | — | — | — | — | — | — | — | — | — | — | — | | |
| 37 | — | 18 | — | 40 | — | 86 | — | 581 | — | 2396 | — | 775 | — | 271 | — | 735 | — | | |
| 4,70 | — | 4,06 | — | 4,23 | — | 4,19 | — | 3,98 | — | 4,16 | — | 4,10 | — | 4,04 | — | 4,22 | — | | |
| 3,24 | — | 2,61 | — | 1,13 | — | 2,95 | — | 2,76 | — | 2,80 | — | 2,81 | — | 2,75 | — | 2,80 | — | | |
| 1,11 | — | 1,06 | — | 1,10 | — | 1,15 | — | 1,16 | — | 1,32 | — | 1,15 | — | 1,15 | — | 1,64 | — | | |

Различное изменение цен влияло в различном направлении и с неодинаковой силой на спрос и потребление отдельных товаров и на ценностное выражение этого потребления. Поэтому, попутно с обзором движения основных расходов рабочего за 1925 г., установим взаимоотношение расходных статей и смещения цен на отдельные виды товаров.

Рост ресурсов рабочего за 1925 г. меньше всего отразился на улучшении жилищных условий рабочей семьи. Восстановление промышленности и наплыв населения в города усугубил жилищный кризис: Обострение жилищной нужды выразилось в сокращении за 25 г. площади помещения рабочей семьи. В 1924 г. в среднем на 1 душу приходилось 10,3 кв. арш., а в 1925 г.—9,8 кв. арш. Как положительное явление в 25 г. надо отметить дальнейший рост благоустройства рабочих жилищ, особенно ярко отразившийся еще в бюджетах 24 г.

В среднем по обследованным районам СССР процент семей, имеющих в занимаемых помещениях:

| | Центральн. отопление | Электр. освещ. | Водопровод | Канализацию |
|------------------|----------------------|----------------|------------|-------------|
| XI 1923 г. . | 5,5 | 55,9 | 22,6 | 20,2 |
| XI—XII 1924 г. . | 15,5 | 60,7 | 28,4 | 23,7 |
| XI 1925 г. . | 16,5 | 60,8 | 29,5 | 25,0 |

Темп улучшения рабочих жилищ в 1925 г. заметно уступал предшествующему году.

В общем незначительные реальные изменения жилищных условий рабочего за 1925 г. сопровождались усиленным ростом денежных расходов на помещение, вызванным ростом зарплаты, определяющей квартплату, и переоценкой коммунальных услуг и площади. Больше всего за 25 г. уве-

Ноябрьский бюджет семейных рабочих 1923—1925 г.
(В среднем по СССР).

Табл. 2.

| Статьи прихода | В средн. на 1 хоз. в моск. усл. руб. | | | В % % | | |
|--|---|--------------------------|--------------|--------------|--------------------------|--------------|
| | XI 1923 г. | C 15/XI— 15/XII 24 г. | XI 1925 г. | XI 1923 г. | C 15/XI— 15/XII 24 г. | XI 1925 г. |
| 1. Заработ. плата главы семьи по основн. занят. | 27,12 | 29,72 | 36,49 | 72,6 | 66,3 | 69,7 |
| 2. Прочие доходы главы семьи | 0,93 | 1,04 | 1,41 | 2,5 | 2,3 | 2,7 |
| 3. Зарплата по второст. занятию | 0,14 | 0,13 | 0,14 | 0,4 | 0,3 | 0,2 |
| 4. От торговли | 0,01 | 0,01 | 0,01 | — | 0,0 | 0,0 |
| 5. От ремесла и работы на заказ | 0,26 | 0,09 | 0,10 | 0,7 | 0,2 | 0,2 |
| 6. Пособ. по времен. утрат. трудосп. | 0,37 | 0,48 | 0,82 | 1,0 | 1,1 | 1,6 |
| 7. Пособие по безработице | — | 0,01 | — | — | 0,0 | 0,0 |
| 8. Прочие пособия по соцстраху | 0,10 | 0,26 | 0,31 | 0,2 | 0,6 | 0,6 |
| 9. Прочие виды дохода | 0,05 | 0,06 | 0,03 | 0,2 | 0,1 | 0,1 |
| 10. Заработ. плата членов семьи по основн. занятию | 3,54 | 3,79 | 5,90 | 9,5 | 8,5 | 11,2 |
| 11. Прочие доходы членов семьи | 0,63 | 0,78 | 1,30 | 1,7 | 1,8 | 2,5 |
| 12. Зарплата по второстепен. занятию | 0,14 | 0,17 | 0,21 | 0,4 | 0,4 | 0,4 |
| 13. От торговли | 0,05 | 0,00 | 0,00 | 0,1 | 0,0 | 0,0 |
| 14. От ремесла и работы на заказ | 0,08 | 0,17 | 0,17 | 0,2 | 0,4 | 0,3 |
| 15. Пособ. по врем. утрат. трудосп. | 0,12 | 0,19 | 0,46 | 0,3 | 0,5 | 0,9 |
| 16. Пособие по безработице | 0,03 | 0,06 | 0,05 | 0,1 | 0,1 | 0,1 |
| 17. Прочие пособия по соцстраху | — | 0,06 | 0,07 | — | 0,1 | 0,4 |
| 18. Пособие по инвалидности | 0,15 | 0,10 | 0,31 | 0,4 | 0,2 | 0,3 |
| 19. Прочие виды дохода | 0,06 | 0,03 | 0,03 | 0,2 | 0,1 | 0,1 |
| 20. Продажа и поступление, продукт. собств. произв. х-ва | 1,30 | 1,53 | 1,29 | 3,5 | 3,4 | 2,5 |
| 21. Продаж. вещей и продов. из запас. | 1,33 | 0,70 | 0,47 | 3,5 | 1,6 | 0,9 |
| 22. Занято в долг в кассе взаимопом. | 1,17 | 0,46 | 0,55 | 3,1 | 1,0 | 1,0 |
| 23. Занято в долг у частных лиц | — | 1,29 | 1,39 | — | 2,9 | 2,7 |
| 24. Кредит в лавках и кооперативах | 0,62 | 1,07 | 0,66 | 1,7 | 2,4 | 1,3 |
| 25. Разные поступления | 0,72 | 1,38 | 1,81 | 1,9 | 3,1 | 3,5 |
| 26. Пособие и пенсии соцстраха по смерти инвалидов | — | 0,30 | 0,53 | — | 0,7 | 1,0 |
| 27. Пособие и пенсии соцстраха по смерти инвалидов | — | — | 0,06 | — | — | 0,1 |
| 28. От сдачи комнат и углов | 0,06 | 0,17 | 0,20 | 0,2 | 0,4 | 0,4 |
| 29. За стол от нахлебников | 0,05 | 0,13 | 0,08 | 0,1 | 0,3 | 0,2 |
| 30. Получено долга | 0,12 | 0,30 | 0,34 | 0,3 | 0,7 | 0,7 |
| 31. Получено от заклада вещей | — | 0,02 | 0,04 | — | 0,0 | 0,1 |
| 32. Помощь обществен. организаций | 0,11 | 0,09 | 0,06 | 0,3 | 0,2 | 0,1 |
| 33. Помощь родных и частных лиц | 0,27 | 0,31 | 0,37 | 0,7 | 0,7 | 0,7 |
| 34. Прочие поступления | 0,11 | 0,06 | 0,13 | 0,3 | 0,1 | 0,2 |
| 35. Поступ. из запасов и сбережений | — | 3,02 | 1,13 | — | 6,7 | 2,0 |
| В С Е Г О | 37,36 | 44,78 | 52,40 | 100,0 | 100,0 | 100,0 |
| Число хозяйств | 2590 | 2097 | 2396 | | | |
| Число наличн. чл. семьи (в ср. на хоз.) | 4,23 | 4,15 | 4,16 | | | |
| Томе в переводе на взросл. з-дом | 2,88 | 2,81 | 2,80 | | | |
| Число работников | 1,25 | 1,24 | 1,32 | | | |

личился расход на площадь помещения, что объясняется повышением норм оплаты и обострением жилищной нужды, определенно выявившейся в сокращении душевого размера площади.

В среднем по всем обследованным районам СССР.

| XI/XII 1924 г. | Стоимость кв. саж. помещения в черв. к. | То же в % к 24 г. | Ср. расход на помеще- ние на х-во | В % к рас- ходу | То же в % к 24 г. |
|----------------|---|-------------------|--------------------------------------|--------------------|-------------------|
| | | | В моск. усл. р. | В % к рас- ходу | |
| XI/XII 1924 г. | 51 | 100 | 2,34 | 5,3 | 100 |
| XI 1925 г. | 89 | 175 | 2,96 | 5,7 | 126 |

Расход на топливо и осветительные материалы, несмотря на вздорожание дров, в среднем на 1 хозяйство, пал за 25 г., как в червонных, так и в условных рублях. Сокращение этой статьи объясняется изменениями в составе обследованных х-в. В 25 г. было обследовано больше х-в с центральным отоплением и минеральным топливом; душевая норма потребления дров в квартирах с печным отоплением не изменилась за 25 г.

Ноябрьский бюджет семейных рабочих 1923—1925 г. г.
(В среднем по СССР).

Табл. 2.

| Статьи расхода | В средн. на 1 хоз. в моск. усл. руб. | | | В % % | | |
|--|---|--------------------------|--------------|--------------|--------------------------|--------------|
| | XI 1923 г. | C 15/XI— 15/XII 24 г. | XI 1925 г. | XI 1923 г. | C 15/XI— 15/XII 24 г. | XI 1925 г. |
| 1. Помещение | 1,45 | 2,34 | 2,96 | 3,9 | 5,3 | 5,7 |
| 2. Текущие расходы на помеще- | 1,03 | 1,87 | 2,40 | 2,8 | 4,2 | 4,6 |
| 3. Единоразов. расходы по дому | 0,42 | 0,47 | 0,56 | 1,1 | 1,1 | 1,1 |
| 4. Топливо и осветит. материалы | 4,11 | 3,68 | 3,38 | 11,2 | 8,2 | 6,5 |
| 5. Питание | 15,52 | 20,67 | 23,43 | 42,3 | 46,3 | 44,8 |
| 6. Питание домашнее | 15,28 | 20,49 | 23,08 | 41,6 | 45,9 | 44,1 |
| 7. " вне дома | 0,14 | 0,15 | 0,30 | 0,4 | 0,3 | 0,6 |
| 8. Мелк. расх. на пищу и безалког. нап. | 0,10 | 0,03 | 0,05 | 0,3 | 0,1 | 0,1 |
| 9. Спиртные напитки | 0,15 | 0,42 | 1,10 | 0,4 | 0,9 | 2,1 |
| 10. Табак, папиросы, спички | 0,57 | 0,61 | 0,65 | 1,6 | 1,4 | 1,2 |
| 11. Одежда, туалет | 10,22 | 9,38 | 12,91 | 27,9 | 21,0 | 24,7 |
| 12. Приобрет. одежды, белья и обуви | 8,18 | 7,62 | 11,02 | 22,4 | 17,1 | 21,1 |
| 13. Шитье и починка | — | 1,12 | 1,21 | — | 2,5 | 2,3 |
| 14. Мелкие матер. принадлежн. для шитья, починки и принадлежн. туалета | 1,68 | 0,32 | 0,36 | 4,5 | 0,7 | 0,7 |
| 15. Стирка | 0,36 | 0,32 | 0,32 | 1,0 | 0,7 | 0,6 |
| 16. Хозяйств. вещи, обстан. упр. жил. | 0,67 | 1,12 | 1,55 | 1,8 | 2,5 | 3,0 |
| 17. Гигиена | 0,17 | 0,23 | 0,28 | 0,4 | 0,5 | 0,5 |
| 18. Лечение | 0,10 | 0,10 | 0,14 | 0,3 | 0,2 | 0,3 |
| 19. Культурно-просветит. расходы | 0,57 | 0,92 | 0,88 | 1,6 | 2,0 | 1,7 |
| 20. Книжки, газ., журн., лекц., библиот. | 0,22 | 0,51 | 0,39 | 0,6 | 1,1 | 0,7 |
| 21. Обучение детей и образов. взросл. | — | 0,22 | 0,10 | — | 0,5 | 0,2 |
| 22. Канцелярские принадлежности | 0,09 | 0,19 | 0,29 | 0,3 | 0,4 | 0,6 |
| 23. Театры, развлечения и проч. | 1,06 | 1,40 | 1,00 | 2,9 | 3,1 | 1,9 |
| 24. Общественно-полит. расходы | 0,51 | 0,56 | 0,64 | 1,4 | 1,3 | 1,2 |
| 25. Взносы в профсоюз | 0,55 | 0,84 | 0,36 | 1,5 | 1,8 | 0,7 |
| 26. Проч. расх. на общ.-полит. цели | 0,22 | 0,35 | 0,44 | 0,6 | 0,8 | 0,8 |
| 27. Помощь отсутств. членам семьи | 0,88 | 1,50 | 1,02 | 2,4 | 3,4 | 2,0 |
| 28. Расх. на собств. производ. хоз-во | 0,99 | 1,94 | 2,50 | 2,7 | 4,4 | 4,8 |
| 29. Прочие расходы | 0,04 | 0,04 | 0,03 | 0,1 | 0,1 | 0,1 |
| 30. Рентна | 0,05 | 0,08 | 0,08 | 0,1 | 0,2 | 0,2 |
| 31. Дано займам | 0,40 | 0,44 | 0,46 | 1,1 | 1,0 | 0,9 |
| 32. Уплач. долга в кассу взаимоп. | 0,74 | 0,91 | 0,74 | 1,9 | 1,7 | 1,7 |
| 33. Уплач. долга частным лицам | 0,50 | 0,01 | 0,04 | 1,4 | 0,0 | 0,1 |
| 34. Уплач. за выкуп, заложен. вещей | — | 0,63 | 0,98 | — | 1,4 | 1,8 |
| 35. Прочие расходы | — | — | — | — | — | — |
| В С Е Г О | 36,68 | 44,66 | 52,24 | 100,0 | 100,0 | 100,0 |
| 36. Остаток дохода | 0,57 | — | — | 1,6 | — | — |

В среднем по обследованным районам СССР.

| Даты | Расход на топл. и освет. мат. в ср. на х-во | | | Цена куб. саж. дров | | Потребл. дров на душу в помещ. с печ. отоп. | | Цена керосин. за фунт | | Потребл. керосина на душу | |
|----------------|---|----------------------------------|---------------------------|---------------------|---------------------------|---|---------------------------|-----------------------|---------------------------|---------------------------|---------------------------|
| | В моск. усл. рублях | В $\frac{0}{100}$ ко всему расх. | В $\frac{0}{100}$ к 24 г. | В чер. рубл. | В $\frac{0}{100}$ к 24 г. | В куб. саж. | В $\frac{0}{100}$ к 24 г. | В черв.-коп. | В $\frac{0}{100}$ к 24 г. | В фунт. | В $\frac{0}{100}$ к 24 г. |
| XI/XII 1924 г. | 3,68 | 8,2 | 100 | 39,18 | 100 | 0,031 | 100 | 5,35 | 100 | 1,407 | 100 |
| XI 1925 г. | 3,38 | 6,5 | 92 | 42,24 | 108 | 0,030 | 97 | 5,30 | 99 | 1,448 | 103 |

Динамика питания рабочих за 1925 г. приводит к более оптимистическим выводами.

Четырехпроцентное вздорожание продуктов питания не приостановило в 1925 г. тенденции, выявлявшейся с 22 г. к беспрепятственному улучшению питания рабочих.

Расход на питание в среднем на 1 х-во по СССР.

| | В моск. усл. р. | В % ко всему расходу | В % к расходу 1924 года |
|------------------------|-----------------|----------------------|-------------------------|
| XI/XII 1924 г. | 20,67 | 46,3 | 100 |
| XI 1925 г. | 23,43 | 44,8 | 113 |

Продукты питания вздорожали за 1925 г. почти в той же мере, как и общая стоимость бюджетного набора. Поэтому тринадцатипроцентное увеличение расхода на пищу в бюджетных рублях можно принять за суммарное выражение качественного и количественного роста питания семьи рабочего за 1925 г.

Фактические нормы потребления отдельных продуктов питания в ноябре 1925 г. даны в табл. 4. На стр. 12.

Бюджет рабочего за ноябрь 1925 г. по экономическим группам в среднем на 1 взрослого едока по СССР.

Табл. 3.

| Бюджетные группы по величине расхода на взрослого едока в моск. усл.н. р. | I | | II | | III | | IV | | V | | VI | | Итого по | |
|---|-----------------------|-------|------------------------|-------|------------------------|-------|------------------------|-------|------------------------|-------|--------------------------|-------|----------------|-------|
| | До 10 моск. усл.н. р. | | От 10—15 моск. усл. р. | | От 15—20 моск. усл. р. | | От 20—25 моск. усл. р. | | От 25—30 моск. усл. р. | | 30 и более моск. усл. р. | | всем групп. | |
| | В черв. рублях | В %/о | В черв. рублях | В %/о | В черв. рублях | В %/о | В черв. рублях | В %/о | В черв. рублях | В %/о | В черв. рублях | В %/о | В черв. рублях | В %/о |
| 1 | 2 | 3 | 4 | 5 | 6 | 7 | 8 | 9 | 10 | 11 | 12 | 13 | 14 | 15 |
| Приход | | | | | | | | | | | | | | |
| Зарплата гл. семьи по основному занятию | 10,87 | 78,0 | 16,22 | 72,9 | 21,82 | 70,9 | 27,33 | 68,4 | 32,84 | 67,5 | 43,23 | 64,8 | 23,05 | 69,7 |
| Страховые пособия главы семьи | 0,15 | 1,1 | 0,42 | 1,9 | 0,65 | 2,1 | 1,09 | 2,7 | 0,96 | 1,9 | 1,50 | 2,3 | 0,72 | 2,2 |
| Проч. доходы главы семьи (без пособий по соцстраху) | 0,18 | 1,3 | 0,16 | 0,7 | 0,20 | 0,6 | 0,22 | 0,6 | 0,16 | 0,4 | 0,11 | 0,1 | 0,18 | 0,5 |
| Зарплата членов семьи по основному занятию | 0,70 | 5,0 | 2,14 | 9,6 | 3,80 | 12,4 | 5,51 | 13,8 | 5,06 | 10,3 | 6,94 | 10,4 | 3,73 | 11,2 |
| Страховые пособия членов семьи | 0,04 | 0,3 | 0,32 | 1,4 | 0,57 | 1,9 | 0,40 | 1,0 | 0,81 | 1,6 | 0,99 | 1,5 | 0,48 | 1,4 |
| Проч. доходы членов семьи (без пособ. по соцстраху) | 0,27 | 1,9 | 0,37 | 1,7 | 0,34 | 1,0 | 0,33 | 0,8 | 0,23 | 0,5 | 0,53 | 0,8 | 0,34 | 1,1 |
| Поступления от собств. произв. х-ва | 0,24 | 1,7 | 0,51 | 2,3 | 0,63 | 2,1 | 1,37 | 3,4 | 1,33 | 2,7 | 1,32 | 2,0 | 0,81 | 2,5 |
| Продажа вещей и продовольствия из запасов | 0,13 | 0,9 | 0,19 | 0,8 | 0,27 | 0,9 | 0,27 | 0,7 | 0,43 | 0,9 | 0,82 | 1,2 | 0,30 | 0,9 |
| Взято в долг | 0,58 | 4,2 | 0,66 | 3,0 | 0,93 | 3,0 | 1,29 | 3,2 | 2,32 | 4,9 | 3,38 | 5,1 | 1,23 | 3,7 |
| Кредит в лавках и кооперативах | 0,30 | 2,1 | 0,35 | 1,6 | 0,43 | 1,4 | 0,53 | 1,3 | 0,34 | 0,7 | 0,61 | 0,9 | 0,42 | 1,3 |
| Пособия и пенсии соцстраха по смерти и инвалид. | 0,20 | 1,4 | 0,27 | 1,2 | 0,41 | 1,3 | 0,33 | 0,8 | 0,39 | 0,8 | 0,45 | 0,7 | 0,34 | 1,0 |
| Получено в долг | 0,04 | 0,3 | 0,08 | 0,4 | 0,18 | 0,6 | 0,22 | 0,6 | 0,43 | 0,9 | 0,69 | 1,0 | 0,22 | 0,7 |
| Получено от заклада вещей | 0,0 | 0,0 | 0,0 | 0,0 | 0,02 | 0,1 | 0,02 | 0,0 | 0,03 | 0,1 | 0,10 | 0,1 | 0,02 | 0,1 |
| Прочие поступления | 0,24 | 1,8 | 0,55 | 2,5 | 0,52 | 1,7 | 0,50 | 1,3 | 1,03 | 2,1 | 0,77 | 1,2 | 0,56 | 1,7 |
| Взято из запасов и сбережений | — | — | — | — | — | — | 0,56 | 1,4 | 2,27 | 4,7 | 5,24 | 7,9 | 0,66 | 2,0 |
| Всего поступило | 13,94 | 100,0 | 22,24 | 100,0 | 30,77 | 100,0 | 39,97 | 100,0 | 48,63 | 100,0 | 66,68 | 100,0 | 33,06 | 100,0 |
| Расход | | | | | | | | | | | | | | |
| Помещение | 0,73 | 5,3 | 1,23 | 5,6 | 1,93 | 6,3 | 2,22 | 5,6 | 2,56 | 5,3 | 3,53 | 5,3 | 1,86 | 5,7 |
| Топливо и осветительные материалы | 1,52 | 11,1 | 1,92 | 8,8 | 2,00 | 6,5 | 2,29 | 5,7 | 2,57 | 5,3 | 3,13 | 4,7 | 2,13 | 6,5 |
| П и т а н и е | 8,05 | 58,4 | 11,38 | 52,1 | 14,43 | 47,1 | 17,63 | 44,2 | 19,64 | 40,5 | 23,28 | 35,0 | 14,78 | 44,8 |
| Спиртные напитки | 0,08 | 0,6 | 0,32 | 1,4 | 0,55 | 1,8 | 0,88 | 2,2 | 1,30 | 2,7 | 2,01 | 3,0 | 0,69 | 2,1 |
| Табак, папиросы, спички | 0,15 | 1,1 | 0,24 | 1,1 | 0,37 | 1,2 | 0,52 | 1,3 | 0,63 | 1,3 | 0,86 | 1,3 | 0,41 | 1,2 |
| Одежда, туалет | 1,94 | 14,1 | 4,27 | 19,5 | 7,44 | 24,3 | 9,98 | 25,1 | 13,59 | 28,0 | 20,15 | 30,3 | 8,14 | 24,7 |
| Хозяйственные вещи | 0,15 | 1,1 | 0,37 | 1,7 | 0,66 | 2,2 | 1,13 | 2,8 | 1,79 | 3,7 | 3,64 | 5,5 | 0,97 | 3,0 |
| Г и г и е н а | 0,07 | 0,5 | 0,11 | 0,5 | 0,16 | 0,5 | 0,22 | 0,6 | 0,27 | 0,6 | 0,36 | 0,5 | 0,18 | 0,5 |
| Л е ч е н и е | 0,01 | 0,0 | 0,02 | 0,1 | 0,08 | 0,3 | 0,13 | 0,3 | 0,12 | 0,2 | 0,24 | 0,4 | 0,09 | 0,3 |
| Культурно-просвет. расходы | 0,19 | 1,4 | 0,35 | 1,6 | 0,48 | 1,6 | 0,70 | 1,8 | 0,87 | 1,8 | 1,24 | 1,9 | 0,56 | 1,7 |
| Общественно-политич. расходы | 0,26 | 1,9 | 0,39 | 1,8 | 0,58 | 1,9 | 0,81 | 2,0 | 0,92 | 1,9 | 1,30 | 1,9 | 0,63 | 1,9 |
| Помощь отсутств. членам семьи | 0,01 | 0,0 | 0,06 | 0,3 | 0,16 | 0,5 | 0,31 | 0,8 | 0,46 | 1,0 | 1,38 | 2,1 | 0,28 | 0,8 |
| Расход на собств. произв. х-во | 0,26 | 1,9 | 0,38 | 1,8 | 0,50 | 1,6 | 0,90 | 2,3 | 1,18 | 2,4 | 1,34 | 2,0 | 0,65 | 2,0 |
| Дано займам | 0,00 | 0,0 | 0,03 | 0,1 | 0,05 | 0,2 | 0,06 | 0,1 | 0,06 | 0,1 | 0,15 | 0,2 | 0,05 | 0,2 |
| Уплачено долга | 0,29 | 2,1 | 0,49 | 2,2 | 0,79 | 2,6 | 1,23 | 3,1 | 1,34 | 2,8 | 1,78 | 2,7 | 0,87 | 2,6 |
| Уплачено за выкуп заложенных вещей | 0,00 | 0,0 | 0,01 | 0,0 | 0,01 | 0,0 | 0,08 | 0,2 | 0,0 | 0,0 | 0,03 | 0,0 | 0,02 | 0,1 |
| Прочие расходы | 0,07 | 0,5 | 0,28 | 1,4 | 0,45 | 1,4 | 0,74 | 1,9 | 1,17 | 2,4 | 2,13 | 3,2 | 0,64 | 1,9 |
| Всего израсходовано | 13,78 | 100,0 | 21,85 | 100,0 | 30,64 | 100,0 | 39,83 | 100,0 | 48,47 | 100,0 | 66,55 | 100,0 | 32,95 | 100,0 |
| Остаток дохода | 0,11 | 0,8 | 0,28 | 1,3 | 0,05 | 0,2 | — | — | — | — | — | — | — | — |
| Число бюджетов, вошедших в разработку | 189 | — | 609 | — | 649 | — | 442 | — | 254 | — | 253 | — | 2396 | — |
| Число наличных членов семьи в среднем на 1 хоз. | 4,94 | — | 4,60 | — | 4,21 | — | 3,87 | — | 3,70 | — | 3,39 | — | 4,16 | — |
| То же в переводе на взрос. ед. | 3,35 | — | 3,09 | — | 2,81 | — | 2,62 | — | 2,49 | — | 2,29 | — | 2,80 | — |
| Число работников | 1,14 | — | 1,27 | — | 1,35 | — | 1,37 | — | 1,31 | — | 1,36 | — | 1,32 | — |

За 1925 г. нормы потребления главнейших продуктов питания в семьях рабочих изменились следующим образом:

Потребление основных продуктов питания в среднем по СССР на взр. едока в килограммах.

| Название продуктов | Потребление взр. едока за месяц | | | %/о изменения за год (плюс — увеличение, минус — убыль) | |
|---|---------------------------------|----------------|------------|---|---------|
| | XI 1923 г. | XI/XII 1924 г. | XI 1925 г. | 1924 г. | 1925 г. |
| | | | | | |
| Мука рж. и хлеб в перев. на муку | 15,814 | 11,444 | 8,805 | —27,6 | —23,1 |
| Мука пшенич. высш. и средн. и хлеб белый перев. на муку | 4,187 | 6,207 | 7,858 | +48,2 | +26,6 |
| Мука пшен. простого помола | 3,464 | 4,361 | 3,871 | +25,9 | —11,2 |
| Крупа | 3,659 | 2,484 | 1,977 | —32,1 | —20,4 |
| Картофель | 22,987 | 18,058 | 16,336 | —21,4 | —9,5 |
| Прочие овощи | 6,832 | 5,734 | 6,327 | —16,1 | +10,3 |
| Масло | 3,517 | 5,761 | 6,425 | +63,8 | +11,5 |
| Рыба | 0,845 | 0,700 | 0,882 | —17,2 | +26,0 |
| Масло растительное | 0,719 | 0,588 | 0,583 | —18,2 | —0,9 |
| Масло коровье | 0,141 | 0,205 | 0,254 | +45,4 | +23,9 |
| Молоко | 5,384 | 5,371 | 5,611 | —0,2 | +4,5 |
| Яйца | 0,079 | 0,095 | 0,147 | +20,3 | +54,7 |
| Сахар | 0,513 | 1,079 | 1,348 | +110,3 | +24,9 |

Приведенные данные свидетельствуют о продолжающемся улучшении качества питания. Объемистые продукты растительного происхождения, богатые углеводами (как напр. мука, крупа, картофель), вытеснялись в потреблении более дорогими, но легко усвояемыми продуктами преимущественно животного происхождения, изобилующими ценными для организма животными белками и витаминами. По сравнению с 1924 г., в 1925 г. качество питания рабочего прогрессировало более умеренным темпом, что объяснялось вздорожанием продуктов и предшествующим усиленным насыщением этой элементарной потребности, постепенно потерявшей остроту голодного периода.

Уже к началу 1925 г. питание рабочего достигло физиологических норм. Даже в среднем у провинциального рабочего, отстающего обычно от столичного, в ноябре 1925 г. питание было на грани физиологических норм.

Химический состав и калорийность питания рабочих в среднем на взр. едока в сутки.

| | В граммах | | В калориях | |
|--|-----------|-----------------|------------|----------|
| | Всего | В т. ч. животн. | Жиры | Углеводы |
| XI/XII 1924 г. в среднем по СССР | 117,2 | 33,1 | 65,6 | 660 |
| XI 1925 | 119,9 | 40,4 | 63,3 | 638 |
| Провинц. раб. РСФСР | 122,4 | 36,8 | 58,6 | 680 |
| Физиологическая норма *) | 105,0 | 35,0 | 60,0 | 600 |

*) Физиологические нормы питания заимствованы из книги Е. О. Кабо «Питание русского рабочего до и после войны. Изд. Вопр. Труда» 1926 г.

В предыдущем обзоре (Ст. Тр. № 7—8 1926 г.) мы указывали, что за год (с 1 апр. 1925 г. по 1 апр. 1926 г.) численность безработных по ряду союзов снизилась и наблюдаемый за год прирост почти полностью распределялся по союзам с сезонным характером производств. С 1 окт. 1925 года по 1 окт. 1926 г. все союзы, за исключением рабиса, показывают довольно интенсивный рост безработных и, в частности, союзы текстилей и металлостов. В этих союзах и в др. промышленной группы на рост безработных в большей мере влияют, во первых — уплотнение работ при проведении которого на рынок труда попадают, главным образом, рабочие низкой квалификации, образующие затем кадры застойных безработных; во-вторых — всевозможные временные работы, как-то ремонт зданий, постройка новых, заготовка топлива, строительных материалов и т. д. Рабочие, занятые на этих работах, вступают в данный союз и по окончании работ становятся безработными.

За последний квартал число безработных по всем союзам возросло на 58,9 тыс., или 5,1%. В союзе сельскохозяйственных рабочих прирост 37,8 тыс., или 25,8%. В промышленной группе союзов число безработных осталось почти без изменения: на 1/VII было 383,4 тыс., а на 1/X—382,0. Данные же по отдельным союзам показывают, что у пищевиков и сахарников численность безработных снизилась в общей сумме на 25,8 тыс., благодаря разгару сезонных работ в указанных союзах. В прочих союзах промышленной группы наблюдается повышение и особенно значительное у печатников, химиков, деревообделочников. Значительный прирост надо отметить также у железнодорожников и в союзе нарпит.

Весьма характерным является движение состава членов по союзу нарпит (см. таб. на стр. 23).

Число работающих членов союзов за последний квартал в предприятиях уменьшилось в круглых числах на 8 тыс., вследствие закрытия летних садов, ресторанов, театров и т. д., и освоенная масса работающих увеличила число безработных примерно на 8 же тысяч. Число же безработных по союзу за этот период увеличилось на 16 тыс., из которых 8 тыс. приходится на членов, указанных выше, а другие 8 на увеличение безработных среди так называемых одиночек, большой процент среди которых занимают домашние работницы; на 1 июля последних среди безработных насчитывалось 32 тыс., а на 1/X стало 40 тыс. Из каких групп образовался прирост безработных, таким образом, ясно. Но наряду с этим число работающих одиночек членов союзов выросло на 5 тыс. за счет организационной работы союзов по вовлечению в члены, а также текучести состава, т. е. поступления на работу новых работающих и увольнение старых.

Половой и возрастной состав членов союзов за последний год в среднем незначительно изменился. Отметим, что по союзу нарпит абсолютное число женщин увеличилось с 118,4 до 179,7 тыс., а удельный вес заметно снизился с 73,6 до 62,3%.

Удельный вес подростков по большинству союзов почти не изменился. Заметное понижение удельного веса подростков надо отметить в союзе нарпит с 5,1 до 3,8%.

М. Горюнова.

Число фактически проработанных дней в среднем на одного рабочего по отраслям промышленности за 3-й квартал 1925/6 — 1924/5 г. г. 1).

| ПРОИЗВОДСТВА | 1925/6 год | | | | За III квартал 1924/5 г. |
|--|------------|-------|-------|------------|--------------------------|
| | Апрель | Май | Июнь | За квартал | |
| Добытие и обработка минералов . . | 22,88 | 20,35 | 20,54 | 63,77 | 64,30 |
| В том числе: | | | | | |
| Керамическая промышленность . . | 23,35 | 22,51 | 22,01 | 67,87 | 67,40 |
| Фарфоро-фаянс. и майолик. пр-сть | 23,11 | 17,85 | 20,60 | 61,56 | 63,68 |
| Стекольная промышленность . . . | 22,92 | 19,91 | 18,96 | 61,79 | 62,86 |
| Цементная | 23,04 | 21,47 | 20,86 | 65,37 | 67,35 |
| Добытие и первичн. обработка минералов, включая асбест . . . | 21,88 | 20,23 | 21,12 | 63,23 | 63,19 |
| Произ-во проч. изд. из минералов . | 23,29 | 18,98 | 18,81 | 61,08 | 63,44 |
| Горная и горнозаводская пром-сть . . | 22,66 | 21,17 | 21,03 | 64,86 | 64,06 |
| В том числе: | | | | | |
| Каменноугольная промышлен. . . | 21,77 | 19,86 | 20,35 | 61,98 | 57,50 |
| Нефтяная промышлен. (добыча) . . | 23,69 | 23,72 | 22,65 | 70,06 | 70,94 |
| Переработка нефти | 23,90 | 22,22 | 21,98 | 68,10 | 67,25 |
| Торфяная промышленность | 23,58 | 24,86 | 22,46 | 70,90 | 70,33 |
| Золотая и платиновая промышл. . | 23,80 | 22,41 | 21,39 | 67,60 | 69,23 |
| Металлургия черных металлов . . . | 23,43 | 21,44 | 21,10 | 65,97 | 67,62 |
| Обработка металлов | 22,82 | 19,66 | 19,65 | 62,13 | 63,21 |
| Машиностроение | 23,33 | 20,08 | 19,34 | 62,75 | 63,66 |
| Обработка дерева | 22,84 | 19,94 | 20,62 | 63,40 | 63,40 |
| В том числе: | | | | | |
| Лесопильно-фанерное пр-во . . . | 22,86 | 20,12 | 21,28 | 64,26 | 63,85 |
| Производство изделий из дерева . | 22,75 | 19,16 | 18,37 | 60,28 | 61,58 |
| Химическая промышленность | 23,15 | 19,15 | 18,16 | 60,46 | 61,93 |
| В том числе: | | | | | |
| Резиновое производство | 23,23 | 16,82 | 16,60 | 56,65 | 62,09 |
| Спичечное производство | 22,94 | 19,02 | 17,96 | 59,92 | 60,71 |

| ПРОИЗВОДСТВА | 1925/6 год | | | | За III квартал 1925/6 г. |
|---|------------|-------|-------|------------|--------------------------|
| | Апрель | Май | Июнь | За квартал | |
| Пищевусовая промышленность | 23,39 | 19,86 | 18,01 | 61,26 | 60,69 |
| В том числе: | | | | | |
| Мукомольное произ-во | 23,09 | 18,68 | 18,31 | 60,08 | 59,60 |
| Свекло-сахарное и рафин. пр-ство . | 23,79 | 19,69 | 21,76 | 65,24 | 67,11 |
| Табачное производство | 23,04 | 21,16 | 14,26 | 58,46 | 58,17 |
| Махорочное | 22,45 | 18,88 | 17,27 | 58,60 | 57,69 |
| Обработка материалов животн. происх. | 22,70 | 19,43 | 16,46 | 58,59 | 63,23 |
| Ножовенно-меховая промышленность . . | 23,33 | 19,37 | 17,73 | 60,43 | 61,09 |
| Обработка хлопка | 22,50 | 18,77 | 21,18 | 62,45 | 64,65 |
| Обработка шерсти | 22,59 | 19,41 | 19,77 | 61,77 | 64,60 |
| Обработка шелка | 23,11 | 21,59 | 18,85 | 63,55 | 64,35 |
| Льняная промышленность | 23,41 | 18,88 | 20,91 | 63,20 | 63,16 |
| Обработка пеньки и прочих растительных волоконных веществ | 21,88 | 17,57 | 18,83 | 58,28 | 59,42 |
| Обработка смешанных волокон. веществ | 23,42 | 20,45 | 17,56 | 61,43 | 63,93 |
| Одежда и туалет | 23,08 | 20,44 | 17,87 | 61,39 | 60,23 |
| В том числе: | | | | | |
| Производство кожаной обуви . . . | 23,65 | 20,93 | 19,40 | 63,98 | 63,79 |
| Прочие производств. группы . . . | 22,39 | 18,49 | 17,78 | 58,66 | 58,02 |
| Бумажная промышленность | 22,65 | 20,04 | 19,79 | 62,48 | 63,68 |
| Полиграфическая промышленность . . | 22,71 | 18,45 | 16,57 | 57,73 | 59,22 |
| Научно-художественная промышл. . . | 24,21 | 21,63 | 19,26 | 65,10 | 63,07 |
| Производство физичес. сил и водоснаб. | 23,12 | 20,75 | 19,91 | 63,78 | 64,49 |
| По всем производствам | 22,87 | 19,88 | 20,07 | 62,82 | 63,49 |

Заработная плата в крупной промышленности в октябре-декабре

| СОЮЗЫ И ПРОИЗВОДСТВА | В среднем вошло в подсчет | | | | | Среднее число дней работы на 1-го раб. в месяц. | | Средний заработок в червонных руб. | | | | | | | |
|--|---------------------------|-----------------|----------|---|------|--|------|------------------------------------|--|---|-----------------------------|--------------------------------|---------|--------|---------|
| | Предприятий | В них в тысячах | | | | | | Месячный в рублях | | | | | | | |
| | | Рабочих | Служащих | | | | | Младший обслуж- жив. персонал | IV квартал 1925 — 26 г. июль- сентябрь | I квартал 1926 — 27 г. октябрь- декабрь | IV квартал июль-сентябрь | I квартал ок- тябрь-декабрь | Октябрь | Ноябрь | Декабрь |
| | | | Всего | В т. ч. высш. админ.-техн. персонал | | | | | | | | | | | |
| 1 | 2 | 3 | 4 | 5 | 6 | 7 | 8 | 9 | 10 | 11 | 12 | 13 | 14 | 15 | |
| Металлисты. | 396 | 526,6 | 74,1 | 14,4 | 31,7 | 21,0 | 23,2 | 68,05 | 68,09 | 68,11 | 67,91 | 68,26 | 284,1 | 284,3 | |
| В том числе: | | | | | | | | | | | | | | | |
| Металлургия. | 89 | 185,8 | 19,5 | 3,4 | 11,9 | 21,3 | 22,9 | 60,07 | 60,13 | 60,27 | 59,23 | 60,88 | 248,4 | 250,1 | |
| Машиностроение | 105 | 91,9 | 14,5 | 3,9 | 4,3 | 20,7 | 23,5 | 76,16 | 76,62 | 76,54 | 76,84 | 76,47 | 320,4 | 320,6 | |
| Пр-во и ремонт транспорта | 22 | 79,8 | 12,8 | 2,0 | 4,0 | 21,3 | 23,3 | 72,62 | 72,97 | 72,53 | 73,15 | 73,23 | 306,3 | 306,4 | |
| Электротехническое | 22 | 22,0 | 4,9 | 1,2 | 1,4 | 20,9 | 23,4 | 88,32 | 87,98 | 88,45 | 88,97 | 86,52 | 370,1 | 369,0 | |
| Электрические станции | 19 | 8,0 | 1,9 | 0,3 | 1,0 | 21,3 | 23,3 | 88,08 | 85,48 | 86,08 | 85,33 | 85,02 | 369,9 | 359,1 | |
| Горнорабочие (данные за декабрь мес. предварит.) | 115 | 320,8 | 30,9 | 4,5 | 16,7 | 21,4 | 22,5 | 56,03 | 56,13 | 57,15 | 55,34 | 55,91 | 237,1 | 236,0 | |
| В том числе: | | | | | | | | | | | | | | | |
| Каменноугольное | 85 | 229,3 | 16,5 | 1,5 | 9,7 | 20,8 | 21,9 | 54,67 | 54,49 | 55,58 | 53,94 | 53,96 | 236,0 | 234,9 | |
| Нефтяное | | 50,6 | 10,4 | 2,0 | 4,3 | 23,5 | 24,6 | 65,10 | 67,64 | 67,89 | 66,93 | 68,10 | 255,3 | 264,6 | |
| Деревообделочники. | 77 | 35,4 | 3,4 | 0,7 | 2,1 | 22,3 | 23,3 | 58,72 | 56,47 | 58,83 | 55,62 | 54,95 | 247,4 | 235,9 | |
| Писчебумажники | 68 | 29,9 | 3,3 | 0,8 | 1,8 | 21,9 | 23,8 | 54,10 | 53,28 | 53,97 | 52,33 | 53,55 | 225,8 | 219,7 | |
| Печатники | 77 | 31,8 | 3,8 | 1,1 | 1,4 | 20,4 | 23,6 | 76,09 | 77,66 | 78,54 | 77,26 | 77,17 | 324,3 | 322,4 | |
| Текстильщики | 349 | 633,2 | 35,6 | 6,6 | 17,0 | 19,9 | 23,7 | 49,18 | 49,97 | 49,60 | 49,86 | 50,45 | 208,2 | 206,5 | |
| В том числе: | | | | | | | | | | | | | | | |
| Хлопчатобумажное | 174 | 443,8 | 23,5 | 4,0 | 11,5 | 19,9 | 23,7 | 50,51 | 51,07 | 51,00 | 51,12 | 51,08 | 213,5 | 211,2 | |
| Шерстяное | 64 | 57,2 | 4,8 | 1,2 | 2,1 | 20,1 | 24,0 | 51,93 | 53,85 | 53,09 | 53,84 | 54,62 | 220,3 | 219,0 | |
| Льно-пеньковое | 68 | 107,1 | 5,0 | 1,0 | 2,3 | 19,9 | 23,3 | 38,34 | 38,62 | 38,40 | 38,71 | 38,74 | 164,3 | 161,1 | |
| Швейники. | 34 | 17,0 | 1,7 | 0,4 | 0,5 | 20,3 | 23,7 | 68,03 | 69,49 | 69,28 | 69,58 | 69,61 | 294,6 | 288,9 | |
| Кожевники | 114 | 40,7 | 4,4 | 0,9 | 1,6 | 21,0 | 23,5 | 76,01 | 76,57 | 76,20 | 76,02 | 77,48 | 322,1 | 319,7 | |
| В том числе: | | | | | | | | | | | | | | | |
| Кожевенное | 63 | 19,5 | 2,4 | 0,5 | 0,9 | 21,0 | 23,6 | 72,50 | 74,60 | 74,30 | 73,66 | 75,83 | 313,2 | 311,7 | |
| Обувное. | 31 | 16,6 | 1,6 | 0,3 | 0,5 | 21,1 | 23,6 | 82,77 | 80,64 | 80,03 | 80,16 | 81,72 | 339,8 | 334,9 | |
| Пищевники. | 103 | 56,8 | 6,1 | 1,2 | 2,6 | 20,2 | 23,5 | 65,50 | 66,75 | 66,46 | 66,11 | 67,69 | 276,4 | 278,8 | |
| В том числе: | | | | | | | | | | | | | | | |
| Табачное и махорочное. | 29 | 22,5 | 1,9 | 0,4 | 0,9 | 19,0 | 23,3 | 64,25 | 65,97 | 65,94 | 65,01 | 66,96 | 270,9 | 277,4 | |
| Кондитерское | 12 | 10,9 | 1,0 | 0,2 | 0,4 | 19,9 | 23,9 | 68,56 | 68,47 | 67,23 | 67,91 | 70,27 | 284,4 | 284,5 | |
| Пивоваренное | 10 | 5,1 | 0,7 | 0,2 | 0,3 | 21,6 | 23,0 | 68,90 | 69,54 | 69,65 | 69,48 | 69,50 | 292,0 | 289,8 | |
| Химики | 244 | 152,6 | 16,1 | 3,6 | 8,9 | 21,0 | 23,3 | 58,46 | 59,14 | 59,12 | 58,42 | 59,89 | 249,2 | 246,9 | |
| В том числе: | | | | | | | | | | | | | | | |
| Резиновое. | 4 | 18,6 | 2,1 | 0,2 | 0,6 | 21,4 | 23,2 | 91,62 | 90,48 | 91,32 | 87,28 | 92,85 | 406,6 | 384,7 | |
| Стекольное | 113 | 56,3 | 3,9 | 0,8 | 2,4 | 20,7 | 23,1 | 47,67 | 50,37 | 50,72 | 49,49 | 50,89 | 200,0 | 208,8 | |
| Фарфоро-фаянсовое | 23 | 22,0 | 1,9 | 0,5 | 1,0 | 20,5 | 23,8 | 53,92 | 55,60 | 53,32 | 56,71 | 56,78 | 227,0 | 228,6 | |
| Спичечное. | 22 | 13,7 | 0,8 | 0,2 | 0,6 | 21,4 | 23,4 | 38,61 | 40,25 | 38,61 | 39,52 | 42,61 | 165,0 | 169,6 | |
| Жировое, костеобрабатывающее | 17 | 7,5 | 1,2 | 0,3 | 0,5 | 20,8 | 23,2 | 69,41 | 69,04 | 72,11 | 66,13 | 68,87 | 295,6 | 292,3 | |
| Разные химические пр-ва | 65 | 34,5 | 6,2 | 1,6 | 3,8 | 21,5 | 23,3 | 64,21 | 64,23 | 64,52 | 64,42 | 63,74 | 269,5 | 267,4 | |
| Сахарники | 122 | 58,7 | 7,0 | 2,1 | 4,1 | 23,6 | 26,2 | 39,62 | 41,11 | 42,42 | 41,13 | 39,79 | 163,3 | 155,0 | |
| Строители. | 36 | 21,3 | 2,0 | 0,5 | 1,1 | 22,1 | 22,9 | 60,32 | 57,97 | 58,06 | 60,20 | 55,66 | 257,4 | 240,6 | |
| Коммунальщики | 21 | 10,8 | 1,0 | 0,1 | 0,5 | 21,0 | 21,8 | 78,63 | 78,21 | 79,31 | 77,27 | 78,05 | 335,4 | 340,0 | |
| По всей промышленности | 1756 | 1935,6 | 189,4 | 36,9 | 90,0 | 20,8 | 23,4 | 58,11 | 58,49 | 58,62 | 58,17 | 58,68 | 245,0 | 243,2 | |

1926 года (по заведениям с числом работающих 250 чел. и выше)

| Б О Ч И Е | | | | | | | | | | | | Служащие | | | Млад. обл. персонал | | | | | | |
|-------------|--------|---------|---|--------------------------------|---------|--------|---------|-----------------------------|--------------------------------|---------|--------|--------------------|----------|-----------------|---|--------------|---------|-----------------|---------|----------|---------|
| и коп. | | | Средний заработок в условных московских руб. и коп. | | | | | | | | | Месячный заработок | | | Месячный заработок | | | | | | |
| день в коп. | | | Месячный в рублях | | | | | | За проработанный день в коп. | | | В червон. руб. | | В усл. Моск. р. | | В черв. руб. | | В усл. Моск. р. | | | |
| Октябрь | Ноябрь | Декабрь | IV квартал июль-сентябрь | I квартал ок- тябрь-декабрь | Октябрь | Ноябрь | Декабрь | IV квартал июль-сентябрь | I квартал ок- тябрь-декабрь | Октябрь | Ноябрь | Декабрь | Сентябрь | Декабрь | Декабрь В т. ч. высш. админ. и техн. персон. | Сентябрь | Декабрь | Сентябрь | Декабрь | Сентябрь | Декабрь |
| 16 | 17 | 18 | 19 | 20 | 21 | 22 | 23 | 24 | 25 | 26 | 27 | 28 | 29 | 30 | 31 | 32 | 33 | 34 | 35 | 36 | 37 |
| 284,9 | 283,2 | 284,7 | 35,53 | 35,72 | 35,95 | 35,68 | 35,53 | 148,3 | 149,0 | 150,1 | 148,8 | 148,2 | 114,64 | 119,69 | 191,11 | 60,43 | 61,89 | 35,33 | 38,20 | 18,75 | 19,94 |
| 252,9 | 247,5 | 249,8 | 33,35 | 33,66 | 33,93 | 33,22 | 33,82 | 137,9 | 139,9 | 142,2 | 138,8 | 138,8 | 112,86 | 117,77 | 191,60 | 63,75 | 65,85 | 29,38 | 32,11 | 16,53 | 17,91 |
| 317,0 | 321,3 | 323,4 | 39,80 | 40,32 | 40,53 | 40,55 | 39,87 | 167,6 | 168,6 | 167,6 | 169,5 | 168,6 | 121,02 | 129,67 | 187,94 | 62,99 | 66,61 | 43,11 | 46,60 | 22,48 | 24,07 |
| 307,8 | 306,0 | 305,3 | 36,22 | 36,29 | 36,33 | 36,44 | 36,10 | 152,5 | 152,4 | 154,1 | 152,4 | 150,6 | 113,17 | 117,94 | 203,81 | 57,72 | 58,96 | 39,46 | 41,71 | 20,09 | 20,87 |
| 373,0 | 368,1 | 365,8 | 40,52 | 40,21 | 41,33 | 40,30 | 39,00 | 169,8 | 168,6 | 174,1 | 166,7 | 164,9 | 135,62 | 139,35 | 198,90 | 63,92 | 63,29 | 48,75 | 51,04 | 22,75 | 23,08 |
| 353,9 | 364,5 | 358,8 | 43,01 | 41,87 | 42,84 | 41,89 | 40,88 | 181,1 | 175,9 | 176,1 | 179,0 | 172,6 | 123,75 | 130,34 | 227,37 | 60,35 | 61,88 | 46,86 | 50,21 | 23,01 | 24,10 |
| 239,5 | 235,5 | 233,0 | 32,43 | 32,59 | 33,45 | 32,33 | 31,98 | 137,6 | 137,5 | 140,6 | 138,1 | 133,8 | 107,65 | 117,82 | 186,42 | 62,07 | 65,92 | 28,43 | 30,53 | 16,27 | 17,03 |
| 237,5 | 234,8 | 232,5 | 32,41 | 32,56 | 33,60 | 32,30 | 31,77 | 139,9 | 140,5 | 143,7 | 140,7 | 137,0 | 104,69 | 114,74 | 194,88 | 63,74 | 67,53 | 25,47 | 26,29 | 15,69 | 15,65 |
| 268,0 | 262,9 | 262,9 | 32,98 | 34,15 | 34,48 | 34,32 | 33,66 | 129,3 | 134,1 | 136,5 | 135,3 | 130,6 | 115,10 | 126,46 | 189,53 | 59,71 | 63,52 | 36,03 | 42,44 | 17,82 | 20,64 |
| 241,7 | 236,9 | 229,1 | 30,43 | 29,45 | 30,92 | 28,89 | 28,53 | 128,7 | 122,9 | 126,9 | 122,9 | 118,9 | 96,15 | 96,26 | 134,31 | 50,98 | 49,75 | 37,06 | 38,93 | 19,86 | 20,22 |
| 218,6 | 220,4 | 220,0 | 29,80 | 29,59 | 30,12 | 29,13 | 29,53 | 124,2 | 122,2 | 122,0 | 122,6 | 121,9 | 106,09 | 117,42 | 185,91 | 58,52 | 64,53 | 36,59 | 40,91 | 20,20 | 22,71 |
| 321,6 | 323,7 | 321,8 | 35,46 | 36,55 | 37,33 | 36,51 | 35,82 | 151,1 | 151,7 | 152,9 | 152,9 | 149,3 | 127,89 | 136,84 | 194,03 | 60,86 | 63,21 | 47,91 | 51,61 | 22,89 | 23,95 |
| 204,4 | 206,3 | 208,7 | 24,37 | 24,87 | 24,94 | 24,71 | 24,97 | 103,2 | 102,8 | 102,8 | 102,3 | 103,4 | 102,39 | 106,34 | 170,75 | 51,77 | 52,71 | 41,02 | 45,20 | 20,94 | 22,59 |
| 210,2 | 211,8 | 211,7 | 24,79 | 25,23 | 25,45 | 25,06 | 25,17 | 104,7 | 104,3 | 104,9 | 103,8 | 104,4 | 102,25 | 106,20 | 172,05 | 51,07 | 51,83 | 41,59 | 46,79 | 21,19 | 23,29 |
| 215,1 | 219,8 | 222,1 | 26,09 | 27,15 | 26,86 | 27,10 | 27,49 | 110,8 | 110,4 | 108,8 | 110,7 | 111,8 | 106,48 | 109,11 | 168,50 | 55,06 | 55,44 | 42,60 | 47,54 | 21,80 | 23,87 |
| 159,9 | 160,9 | 162,4 | 20,21 | 20,44 | 20,26 | 20,26 | 20,79 | 86,6 | 85,2 | 84,4 | 84,2 | 87,1 | 90,00 | 97,73 | 163,57 | 48,40 | 52,55 | 34,27 | 34,30 | 18,34 | 18,16 |
| 287,6 | 287,7 | 291,3 | 31,97 | 33,09 | 33,08 | 33,41 | 32,78 | 138,9 | 137,6 | 137,4 | 138,1 | 137,4 | 99,97 | 107,27 | 145,49 | 48,42 | 51,25 | 39,76 | 41,85 | 19,75 | 20,41 |
| 315,6 | 321,9 | 321,7 | 39,13 | 39,61 | 39,87 | 39,34 | 39,62 | 166,5 | 165,4 | 165,1 | 166,5 | 164,5 | 114,22 | 123,05 | 185,26 | 60,23 | 61,57 | 43,91 | 46,24 | 22,83 | 23,72 |
| 309,8 | 310,0 | 315,4 | 39,40 | 40,42 | 40,62 | 39,95 | 40,70 | 170,4 | 169,0 | 169,3 | 168,3 | 169,4 | 111,57 | 123,12 | 188,32 | 62,29 | 67,39 | 40,94 | 43,74 | 22,07 | 23,36 |
| 327,8 | 341,5 | 335,4 | 39,41 | 39,22 | 39,50 | 39,03 | 39,14 | 162,8 | 162,7 | 161,5 | 166,1 | 160,4 | 117,82 | 123,84 | 187,97 | 56,71 | 58,79 | 48,79 | 52,41 | 23,70 | 25,09 |
| 276,9 | 277,9 | 281,5 | 31,87 | 32,70 | 32,90 | 32,46 | 32,74 | 133,7 | 136,6 | 137,1 | 136,5 | 136,2 | 112,19 | 115,64 | 191,12 | 56,02 | 56,65 | 49,31 | 49,94 | 24,24 | 23,97 |
| 276,1 | 277,1 | 278,9 | 32,76 | 33,65 | 33,91 | 33,20 | 33,84 | 136,3 | 141,6 | 142,1 | 141,6 | 141,2 | 108,19 | 111,27 | 177,68 | 56,58 | 57,24 | 47,53 | 47,49 | 24,22 | 23,98 |
| 278,5 | 283,2 | 291,8 | 31,85 | 32,32 | 32,18 | 32,23 | 32,56 | 132,5 | 134,3 | 133,1 | 134,4 | 135,3 | 115,66 | 120,18 | 195,27 | 54,63 | 55,08 | 53,00 | 54,24 | 25,59 | 25,00 |
| 288,7 | 289,5 | 291,3 | 31,57 | 32,26 | 32,71 | 32,17 | 31,90 | 133,5 | 134,5 | 135,6 | 134,1 | 133,7 | 136,04 | 138,32 | 234,94 | 64,79 | 64,74 | 52,05 | 54,34 | 24,14 | 24,58 |
| 244,5 | 245,9 | 250,3 | 30,43 | 31,12 | 31,34 | 30,73 | 31,29 | 129,6 | 129,8 | 129,3 | 129,2 | 130,8 | 110,02 | 114,80 | 175,32 | 57,66 | 59,47 | 35,67 | 40,45 | 19,04 | 21,25 |
| 384,3 | 380,2 | 389,7 | 40,25 | 40,16 | 41,25 | 38,69 | 40,53 | 178,4 | 170,7 | 173,6 | 168,5 | 170,1 | 144,18 | 144,55 | 272,60 | 64,90 | 63,10 | 57,50 | 60,67 | 25,93 | 26,57 |
| 207,7 | 205,7 | 213,1 | 26,60 | 28,15 | 28,56 | 27,66 | 28,24 | 111,7 | 116,7 | 116,7 | 115,0 | 118,4 | 86,79 | 96,54 | 157,47 | 48,89 | 53,03 | 28,12 | 32,63 | 15,83 | 17,95 |
| 220,4 | 231,8 | 233,7 | 29,30 | 29,48 | 28,64 | 29,94 | 29,86 | 124,1 | 121,2 | 118,3 | 122,4 | 122,9 | 92,45 | 98,41 | 143,96 | 50,09 | 51,83 | 30,06 | 36,63 | 16,60 | 19,26 |
| 160,2 | 169,4 | 179,3 | 23,18 | 24,22 | 23,12 | 23,73 | 25,80 | 99,2 | 102,2 | 95,9 | 101,7 | 108,9 | 80,47 | 85,21 | 115,61 | 47,99 | 50,71 | 33,23 | 41,82 | 20,17 | 25,34 |
| 293,4 | 288,1 | 295,3 | 32,83 | 33,78 | 34,97 | 32,49 | 33,89 | 139,7 | 143,1 | 142,3 | 141,7 | 145,3 | 116,80 | 121,09 | 169,59 | 57,37 | 60,83 | 41,93 | 48,66 | 20,40 | 23,86 |
| 267,3 | 269,7 | 265,1 | 33,65 | 34,29 | 34,69 | 34,38 | 33,80 | 141,2 | 142,7 | 143,7 | 143,9 | 140,6 | 118,57 | 123,65 | 188,74 | 63,56 | 65,43 | 37,37 | 41,77 | 19,99 | 21,78 |
| 145,3 | 155,0 | 164,8 | 25,69 | 26,38 | 27,28 | 26,67 | 25,20 | 105,8 | 99,8 | 94,1 | 100,5 | 104,9 | 75,74 | 101,20 | 135,96 | 49,38 | 63,88 | 24,97 | 29,64 | 16,52 | 18,64 |
| 239,9 | 251,3 | 230,5 | 32,49 | 32,67 | 33,01 | 33,28 | 31,73 | 138,4 | 135,5 | 136,3 | 138,9 | 131,3 | 110,37 | 115,10 | 171,36 | 60,87 | 65,49 | 37,46 | 34,69 | 20,91 | 19,69 |
| 344,7 | 340,7 | 338,7 | 36,10 | 36,48 | 37,13 | 36,38 | 35,92 | 154,0 | 159,3 | 161,4 | 160,5 | 155,9 | 94,26 | 92,30 | 178,75 | 46,14 | 43,27 | 41,20 | 39,69 | 20,32 | 18,61 |
| 242,7 | 242,9 | 244,0 | 30,31 | 30,67 | 31,00 | 30,52 | 30,50 | 127,8 | 127,6 | 128,3 | 127,5 | 127,0 | 108,70 | 115,30 | 180,20 | 57,91 | 60,26 | 35,79 | 38,68 | 19,09 | 20,27 |

Бюджет семейного рабочего 8-ми промышленных пунктов за апрель—

| № по порядку | Г о р о д а | М о с к в а | | | | | Л е н и н г р а д | | | | | В о б о и х с т о л и ц а х | | | | | И т . - | |
|--------------|---|-------------|--------|--------|------------|------------|-------------------|--------|--------|------------|------------|-----------------------------|--------|--------|------------|------------|---------|--------|
| | Число обслед. хоз. в них душ едоков | 107 | 106 | 106 | 106 | | 110 | 110 | 110 | 110 | | 217 | 216 | 216 | 216 | | 42 | 42 |
| | | 497 | 472 | 470 | 480 | | 438 | 438 | 420 | 432 | | 935 | 910 | 890 | 912 | | 179 | 180 |
| | | 322.40 | 310.05 | 308.15 | 313.53 | | 299.90 | 298.85 | 291.20 | 296.65 | | 622.30 | 608.90 | 599.35 | 610.18 | | 117.15 | 119.00 |
| | Статьи прихода и расхода | Апрель | Май | Июнь | II квартал | Тоже в %/о | Апрель | Май | Июнь | II квартал | Тоже в %/о | Апрель | Май | Июнь | II квартал | Тоже в %/о | Апрель | Май |
| 1 | 2 | 3 | 4 | 5 | 6 | 7 | 8 | 9 | 10 | 11 | 12 | 13 | 14 | 15 | 16 | 17 | 18 | 19 |
| А. ПРИХОД | | | | | | | | | | | | | | | | | | |
| 1 | Зарплата главы семьи | 124.92 | 56.72 | 100.89 | 282.53 | 67.3 | 103.54 | 81.18 | 91.17 | 275.89 | 75.6 | 114.08 | 69.17 | 95.94 | 279.19 | 71.4 | 55.01 | 30.39 |
| 2 | Зарплата прочих членов семьи | 34.75 | 19.50 | 34.41 | 88.66 | 21.2 | 13.41 | 9.53 | 11.35 | 34.29 | 9.4 | 23.93 | 14.42 | 22.67 | 61.02 | 15.6 | 15.00 | 11.13 |
| 3 | Всего заработной платы | 159.67 | 76.22 | 135.30 | 371.19 | 88.5 | 116.95 | 90.71 | 102.52 | 310.18 | 85.0 | 138.01 | 83.59 | 118.61 | 340.21 | 87.0 | 70.01 | 41.52 |
| 4 | Социал. страхов. главы семьи | 6.88 | 3.52 | 3.15 | 13.55 | 3.2 | 8.41 | 8.42 | 8.52 | 25.35 | 7.0 | 7.66 | 6.02 | 5.89 | 19.57 | 5.0 | 6.52 | 0.70 |
| 5 | Соц. стр. и соц. обесп. проч. чл. семьи | 3.90 | 3.23 | 5.19 | 12.32 | 2.9 | — | 0.12 | 0.68 | 0.80 | 0.2 | 1.93 | 1.65 | 2.89 | 6.47 | 1.6 | 5.58 | 3.54 |
| 6 | Всего зар. платы и социал. страх. | 170.45 | 82.97 | 143.64 | 397.06 | 94.6 | 125.36 | 99.25 | 111.72 | 336.33 | 92.2 | 147.6 | 91.26 | 127.39 | 366.25 | 93.6 | 82.11 | 45.76 |
| 7 | Прочие доходы главы и чл. семьи | 2.41 | 1.56 | 1.55 | 5.52 | 1.3 | 4.18 | 3.18 | 2.76 | 10.12 | 2.8 | 3.31 | 2.39 | 2.17 | 7.87 | 2.0 | 0.55 | 0.48 |
| 8 | Доход от собствен. хозяйства | 0.46 | — | — | 0.01 | 0.0 | 0.01 | — | — | — | — | 0.23 | — | — | — | — | — | — |
| 9 | Продажа и залог вещей | 1.51 | 1.21 | 1.00 | 3.55 | 0.9 | 1.16 | 0.27 | 1.01 | 2.23 | 0.6 | 1.24 | 0.70 | 0.93 | 2.87 | 0.7 | 0.40 | 0.32 |
| 10 | Занято в долг | 0.07 | 2.85 | — | 2.18 | 0.5 | 2.47 | 0.90 | — | 2.76 | 0.7 | 1.21 | 1.50 | — | 2.10 | 0.6 | 0.24 | 0.99 |
| 11 | Товарный кредит | — | — | — | — | — | — | — | — | — | — | — | — | — | — | — | — | — |
| 12 | Помощь общ. орг. и част. лиц | 1.67 | 1.81 | 1.54 | 5.02 | 1.2 | 1.45 | 0.60 | 0.76 | 2.81 | 0.8 | 1.55 | 1.19 | 1.14 | 3.88 | 1.0 | 1.40 | 0.26 |
| 13 | Прочие доходы | 1.30 | 1.37 | 1.37 | 3.75 | 0.9 | 2.78 | 1.91 | 3.29 | 7.57 | 2.1 | 1.90 | 1.54 | 2.34 | 5.56 | 1.4 | 2.41 | 3.28 |
| 14 | Невыясненный доход | — | — | — | — | — | — | — | — | — | — | — | — | — | — | — | — | 0.02 |
| 15 | ИТОГО ПРИХОДА | 177.87 | 91.77 | 149.10 | 417.09 | 99.4 | 137.41 | 106.11 | 119.54 | 361.82 | 99.2 | 157.04 | 98.58 | 133.97 | 388.53 | 99.3 | 87.11 | 51.11 |
| 16 | Взято из сбережений деньгами | — | 10.81 | — | — | — | — | — | — | — | — | — | 3.43 | — | — | — | — | 1.68 |
| 17 | — " — прод. пит. | — | 13.24 | 0.47 | 2.02 | 0.6 | — | 12.40 | 0.32 | 0.96 | 0.3 | — | 12.81 | 0.39 | 1.81 | 0.5 | — | 6.21 |
| 18 | — " — пред. топ. | 0.02 | 0.10 | — | — | — | 1.55 | 0.23 | 0.16 | 1.94 | 0.5 | 0.80 | 0.17 | — | 0.77 | 0.2 | — | 1.28 |
| 19 | — " — проч. пред. | — | — | — | — | — | — | 2.93 | 0.02 | 0.05 | 0.0 | — | 1.49 | 0.01 | 0.03 | 0.0 | — | — |
| 20 | Итого взято из сбережений | 0.02 | 24.15 | 0.47 | 2.70 | 0.6 | 1.55 | 15.56 | 0.50 | 2.95 | 0.8 | 0.80 | 17.90 | 0.40 | 2.61 | 0.7 | — | 9.17 |
| | БАЛАНС | 177.89 | 115.92 | 149.57 | 419.79 | 100.0 | 138.96 | 121.67 | 120.04 | 364.77 | 100.0 | 157.84 | 116.48 | 134.37 | 391.14 | 100.0 | 87.11 | 60.28 |
| Б. РАСХОД | | | | | | | | | | | | | | | | | | |
| 1 | Помещ., коммунал. услуги, ремонт | 13.34 | 10.36 | 11.57 | 35.27 | 8.7 | 6.34 | 5.26 | 5.89 | 17.49 | 5.0 | 9.79 | 7.76 | 8.67 | 26.22 | 7.0 | 3.92 | 4.19 |
| 2 | Дрова и керосин | 2.51 | 1.34 | 1.06 | 4.91 | 1.3 | 4.60 | 3.56 | 2.33 | 10.49 | 3.0 | 3.57 | 2.48 | 1.71 | 7.76 | 2.1 | 4.65 | 3.11 |
| 3 | Питание | 61.34 | 61.85 | 54.05 | 177.24 | 44.3 | 53.05 | 56.22 | 47.39 | 156.66 | 44.6 | 57.13 | 58.98 | 50.66 | 166.77 | 44.5 | 33.01 | 31.14 |
| 4 | Спиртные напитки | 7.23 | 3.48 | 4.82 | 15.53 | 3.9 | 3.72 | 5.79 | 3.49 | 13.00 | 3.7 | 5.46 | 4.67 | 4.14 | 14.27 | 3.8 | 3.02 | 1.60 |
| 5 | Табак, папиросы и спички | 2.09 | 2.01 | 1.93 | 6.03 | 1.5 | 1.49 | 1.47 | 1.69 | 4.65 | 1.3 | 1.79 | 1.73 | 1.81 | 5.33 | 1.4 | 0.56 | 0.47 |
| 6 | Одежда и туалет | 37.93 | 16.64 | 23.20 | 77.77 | 19.4 | 28.83 | 19.37 | 18.36 | 66.56 | 19.0 | 33.32 | 18.03 | 20.74 | 72.09 | 19.2 | 25.31 | 10.38 |
| 7 | Стирка и мыло | 1.17 | 0.86 | 1.02 | 3.05 | 0.8 | 1.07 | 0.82 | 0.96 | 2.85 | 0.8 | 1.11 | 0.84 | 0.99 | 2.94 | 0.8 | 0.56 | 0.43 |
| 8 | Гигиена | 1.19 | 0.95 | 0.95 | 3.09 | 0.8 | 1.35 | 0.94 | 0.83 | 3.12 | 0.9 | 1.27 | 0.94 | 0.89 | 3.10 | 0.8 | 0.39 | 0.19 |
| 9 | Хозяйств. вещи и украш. жилищ | 6.42 | 2.74 | 5.27 | 14.43 | 3.6 | 3.65 | 1.69 | 2.27 | 7.61 | 2.1 | 5.01 | 2.20 | 3.75 | 10.96 | 2.9 | 3.74 | 4.09 |
| 10 | Лечение | 0.40 | 0.33 | 0.50 | 1.23 | 0.3 | 0.34 | 0.25 | 0.32 | 0.91 | 0.3 | 0.37 | 0.29 | 0.41 | 1.07 | 0.3 | 0.03 | 0.03 |
| 11 | Культурно-просвет. расходы | 2.14 | 2.05 | 1.74 | 5.93 | 1.5 | 4.78 | 3.41 | 3.09 | 11.28 | 3.2 | 3.48 | 2.74 | 2.43 | 8.65 | 2.3 | 0.38 | 0.53 |
| 12 | Обществ.-политические расходы | 3.20 | 3.06 | 3.77 | 10.03 | 2.5 | 3.38 | 3.33 | 3.00 | 9.71 | 2.8 | 3.29 | 3.19 | 3.38 | 9.86 | 2.6 | 1.08 | 1.18 |
| 13 | Расходы на собствен. произв. хоз. | — | 0.15 | 0.30 | — | — | — | 0.06 | 0.37 | 0.42 | 0.1 | — | 0.11 | 0.33 | 0.21 | 0.1 | 0.05 | 0.34 |
| 14 | Религия | 0.15 | 0.07 | 0.03 | 0.25 | 0.1 | 0.09 | 0.03 | 0.03 | 0.15 | 0.0 | 0.12 | 0.05 | 0.03 | 0.20 | 0.1 | 0.00 | — |
| 15 | Уплачено долгу | 0.15 | 0.73 | 0.60 | 0.74 | 0.2 | — | — | — | — | — | — | — | — | — | — | — | — |
| 16 | Уплачено за товарный кредит | 4.02 | 0.48 | 5.13 | 9.63 | 2.4 | 2.51 | 4.85 | 4.37 | 11.73 | 3.3 | 3.25 | 2.70 | 4.74 | 10.69 | 2.9 | 0.49 | 1.48 |
| 17 | Прочие расходы | 10.01 | 7.99 | 14.93 | 32.47 | 8.1 | 6.90 | 10.92 | 17.33 | 34.53 | 9.9 | 8.20 | 9.36 | 16.06 | 33.40 | 8.8 | 2.24 | 1.12 |
| 18 | в т. ч. расходы на отдых | 0.84 | 1.19 | 3.28 | 5.31 | 1.3 | 1.35 | 6.32 | 11.29 | 18.96 | 5.4 | 1.10 | 3.80 | 7.36 | 12.26 | 3.2 | — | — |
| 19 | Невыясненный расход | 0.83 | 0.83 | 0.93 | 2.59 | 0.6 | 0.03 | 0.02 | 0.05 | 0.10 | 0.0 | 0.43 | 0.41 | 0.49 | 1.33 | 0.4 | 0.16 | — |
| 19 | ИТОГО РАСХОДА | 154.12 | 115.92 | 131.80 | 400.19 | 100.9 | 122.13 | 117.99 | 112.38 | 351.26 | 100.0 | 137.59 | 116.48 | 121.84 | 374.85 | 100.0 | 79.64 | 60.28 |
| 20 | Остаток деньгами | 12.76 | — | 17.19 | 19.14 | — | 2.17 | 3.68 | 7.66 | 13.51 | — | 7.39 | — | 12.33 | 16.29 | — | 3.22 | — |
| 21 | — " — предм. питания | 11.01 | — | — | — | — | 11.76 | — | — | — | — | 11.39 | — | — | — | — | 4.23 | — |
| 22 | — " — предм. топлива | — | — | 0.58 | 0.46 | — | — | — | — | — | — | — | — | 0.20 | — | — | 0.02 | — |
| 23 | — " — проч. предмет. | — | — | — | — | — | 2.90 | — | — | — | — | 1.47 | — | — | — | — | — | — |
| 24 | Итого остатка | 23.77 | — | 17.77 | 19.60 | — | 16.83 | 3.68 | 7.66 | 13.51 | — | 20.25 | — | 12.53 | 16.29 | — | 7.47 | — |
| | БАЛАНС | 177.89 | 115.92 | 149.57 | 419.79 | — | 138.96 | 121.67 | 120.04 | 364.77 | — | 157.84 | 116.48 | 134.37 | 391.14 | — | 87.11 | 60.28 |

июнь 1926 г. в червонных рублях в среднем на 1 хозяйство.

| Вознесенск | | | Тула | | | | | Урал | | | | | По провин. гор. РСФСР | | | | | Харьков | | | | |
|--|---|---|--|---|--|---|--|--|--|--|--|---|--|--|--|---|---|---|---|--|--|---------------------|
| 42 178 117.90 | 42 179 118.02 | | 30 148 95.40 | 29 141 89.20 | 29 141 89,45 | 29 140 91.35 | | 53 231 152.80 | 53 230 151.30 | 53 229 151.60 | 53 230 151.90 | | 125 558 365.35 | 124 551 359.50 | 124 548 358.95 | 124 552 361.26 | | 44 166 114.90 | 44 167 116.85 | 44 170 117.10 | 44 168 116.23 | |
| Июнь | II квартал | Тоже в %/о | Апрель | Май | Июнь | II квартал | Тоже в %/о | Апрель | Май | Июнь | II квартал | Тоже в %/о | Апрель | Май | Июнь | II квартал | Тоже в %/о | Апрель | Май | Июнь | II квартал | Тоже в %/о |
| 20 | 21 | 22 | 23 | 24 | 25 | 26 | 27 | 28 | 29 | 30 | 31 | 32 | 33 | 34 | 35 | 36 | 37 | 38 | 39 | 40 | 41 | 42 |
| 36.37 12.15 48.52 | 121.77 38.28 160.05 | 60.4 18.9 79.3 | 76.54 8.81 85.35 | 69.02 8.16 77.18 | 64.63 6.42 71.05 | 210.19 23.39 233.58 | 69.6 7.8 77.4 | 58.94 3.89 62.83 | 43.37 3.21 46.58 | 48.99 3.68 52.67 | 151.30 10.78 162.08 | 73.3 5.2 78.5 | 61.84 8.81 70.65 | 44.98 7.05 52.03 | 48.37 7.19 55.56 | 155.19 23.05 178.24 | 68.4 10.1 78.5 | 109.71 9.42 119.13 | 91.21 9.31 100.52 | 70.79 11.03 81.82 | 271.71 29.76 301.47 | 74.0 8.1 82.1 |
| 2.12 3.90 54.54 | 9.34 13.02 182.41 | 4.6 6.5 90.4 | 9.98 6.51 101.84 | 1.66 3.26 92.10 | 2.28 3.02 76.35 | 23.92 12.79 270.29 | 7.9 4.2 89.5 | 0.84 2.76 66.43 | 3.34 2.77 52.69 | 3.22 2.18 58.07 | 7.40 7.71 177.19 | 3.6 3.7 85.8 | 4.95 4.60 80.20 | 4.39 3.15 59.57 | 2.63 2.96 61.15 | 11.97 10.71 200.92 | 5.3 4.7 88.5 | 6.98 2.66 128.77 | 3.53 1.24 105.29 | 5.40 2.17 89.39 | 15.91 6.07 323.45 | 4.3 1.6 88.0 |
| 0.67 0.08 1.44 | 1.70 0.80 2.50 | 1.0 0.4 1.2 | 2.97 0.44 7.35 | 1.95 0.98 2.77 | — 0.53 1.29 | 4.92 1.95 9.86 | 1.7 0.6 3.3 | 1.41 3.43 0.29 | 0.34 4.63 — | 1.13 7.50 0.19 | 2.88 15.00 0.39 | 1.4 7.3 0.2 | 1.49 1.55 1.76 | 0.76 2.09 0.96 | 0.71 3.27 0.74 | 2.96 6.67 3.06 | 1.4 2.9 1.4 | 3.57 1.82 1.58 | 2.51 3.23 1.35 | 1.08 0.69 2.34 | 7.16 5.74 3.84 | 1.9 1.6 1.1 |
| 1.78 2.10 | 3.44 7.79 | 1.7 3.8 | 2.37 0.98 | 0.52 1.50 | 0.10 1.43 | 2.99 3.91 | 1.0 1.3 | 0.07 2.21 0.01 | — 2.34 0.01 | 0.10 2.34 — | 0.17 6.89 0.01 | 0.1 3.3 0.0 | 1.06 1.99 | 0.21 2.38 0.01 | 0.67 2.00 | 1.94 6.33 | 0.9 2.8 | 1.13 6.57 | 0.26 1.25 | 0.75 2.09 | 2.14 9.78 | 0.6 2.7 |
| 60.61 | 198.64 | 98.5 | 117.09 | 100.44 | 80.32 | 296.06 | 98.1 | 76.45 | 61.05 | 69.33 | 205.55 | 99.6 | 89.30 | 66.67 | 68.66 | 223.94 | 98.8 | 155.20 | 114.53 | 98.60 | 356.60 | 97.1 |
| — 0.25 — | — 2.23 0.90 | — 1.1 0.4 | — 4.47 0.35 | — 15.75 2.19 | 5.61 1.07 — | — 3.45 2.31 | — 1.1 0.8 | 0.28 — 0.58 | — 7.37 — | 1.84 — — | — 0.62 0.19 | — 0.3 0.1 | 0.11 — 0.32 | — 8.94 0.79 | 1.67 — 0.93 | — 1.78 — | — 0.8 0.4 | — 1.65 | — 19.53 0.48 | 1.70 0.43 — | — 8.42 2.10 | — 2.3 0.6 |
| 0.25 | 3.13 | 1.5 | 4.82 | 17.94 | 6.68 | 5.76 | 1.9 | 0.86 | 7.37 | 1.84 | 0.81 | 0.4 | 0.43 | 9.73 | 1.67 | 2.71 | 1.2 | 1.65 | 20.01 | 2.13 | 10.52 | 2.9 |
| 60.86 | 201.77 | 100.0 | 121.91 | 118.38 | 87.00 | 301.82 | 100.0 | 77.31 | 68.42 | 71.17 | 206.36 | 100.0 | 89.73 | 76.40 | 70.33 | 226.65 | 100.0 | 156.85 | 134.54 | 100.73 | 367.12 | 100.0 |
| 4.94 2.86 27.87 1.08 0.54 11.16 0.47 0.21 3.96 0.08 0.44 1.10 0.16 0.02 0.12 1.20 2.99 0.03 | 13.05 10.62 92.02 5.70 1.57 46.85 1.46 0.79 11.79 0.14 1.35 3.36 0.55 0.03 3.17 6.35 0.17 | 6.6 5.3 46.2 2.8 0.8 23.6 0.7 0.4 5.9 0.1 1.7 0.7 0.2 — 1.6 3.2 0.1 | 3.07 5.22 37.80 4.20 0.67 31.39 1.05 0.78 10.88 0.24 1.82 2.50 — 0.26 — — | 8.75 4.39 50.03 1.88 0.55 17.85 0.66 0.55 4.29 0.31 1.32 3.44 — 0.10 4.71 3.21 | 19.08 3.81 40.60 1.52 0.65 12.05 0.66 0.39 0.52 0.23 1.11 2.73 — 0.05 — — | 30.90 13.42 128.43 7.60 1.87 61.29 2.37 1.72 15.69 0.78 4.25 8.67 — 0.41 11.97 — | 10.4 4.5 43.3 2.6 0.6 23.06 0.45 0.12 3.55 0.07 0.52 1.47 — 0.1 4.0 — | 2.56 4.52 30.34 2.85 0.85 23.06 0.45 0.12 3.55 0.07 0.52 1.47 — 0.06 0.45 — | 1.69 3.88 37.50 1.22 0.90 11.15 0.37 0.40 0.64 0.05 0.89 1.42 — 0.14 0.44 — | 4.15 3.16 34.35 1.97 0.83 14.17 1.22 0.13 2.56 0.12 2.07 4.28 — 0.21 0.94 — | 8.40 11.56 102.19 6.04 2.58 48.38 0.63 0.36 6.75 0.12 2.01 1.59 — 0.09 1.33 4.40 — | 4.1 5.7 50.2 3.0 1.3 23.6 0.6 0.2 3.3 0.1 1.0 2.1 1.5 0.1 0.69 2.51 — | 3.14 4.73 33.03 3.23 0.71 25.82 12.46 0.46 5.38 0.10 0.78 1.81 — 0.09 2.03 1.55 0.05 | 4.20 3.73 38.28 1.50 0.68 12.65 0.49 2.66 0.10 0.77 1.60 — 0.02 0.75 2.64 — | 7.91 3.21 33.62 1.57 0.89 50.93 1.58 10.59 0.28 2.34 5.00 1.28 — 3.47 6.66 0.06 | 6.8 5.2 47.0 2.8 0.9 22.9 0.7 0.4 4.7 0.1 1.1 2.2 0.6 — 1.6 2.9 0.0 | 12.73 4.60 49.95 5.59 2.22 46.02 1.03 0.84 7.52 0.14 2.02 2.67 — 4.54 — 0.25 | 9.20 2.23 60.23 3.54 1.95 19.88 0.82 0.77 4.52 1.01 1.99 3.01 — 6.86 6.06 0.22 | 8.68 1.96 49.06 2.06 1.76 15.79 0.76 0.70 3.16 0.43 4.38 2.78 — 3.94 4.84 0.37 | 30.61 8.79 159.24 11.19 5.93 81.69 2.61 2.31 15.20 1.58 8.39 8.46 — 0.63 15.31 0.84 | 8.6 2.6 45.1 3.1 1.6 23.2 0.8 0.7 4.3 0.4 2.4 2.4 — 0.2 4.4 0.2 | |
| 59.23 | 198.96 | 100.0 | 108.54 | 103.59 | 86.77 | 297.11 | 100.0 | 71.99 | 63.16 | 69.72 | 203.59 | 100.0 | 82.85 | 71.42 | 69.87 | 223.45 | 100.0 | 141.61 | 122.32 | 100.70 | 352.90 | 100.0 |
| 1.27 0.36 | 2.81 — — | — — — | — 13.37 — | 14.79 — — | — 0.23 — | 4.71 — — | — — — | — 5.32 — | 4.89 — 0.37 | — 1.43 0.02 | 2.77 — — | — — — | — 6.88 — | 4.98 — — | — 0.28 0.18 | 3.20 — — | — — — | 3.70 11.54 — | 12.22 — — | — 0.03 — | 14.22 — — | — — — |
| 1.63 | 2.81 | — | 13.37 | 14.79 | 0.23 | 4.71 | — | 5.32 | 5.26 | 1.45 | 2.77 | — | 6.68 | 4.98 | 0.46 | 3.20 | — | 15.24 | 12.22 | 0.03 | 14.22 | — |
| 60.86 | 201.77 | — | 121.91 | 118.38 | 87.00 | 301.82 | — | 77.31 | 68.42 | 71.17 | 206.36 | — | 89.73 | 76.40 | 70.33 | 226.65 | — | 156.85 | 134.54 | 100.73 | 367.12 | — |

Бюджет семейного рабочего 8-ми промышленных пунктов за Апрель—Июнь 1926 г. в червонных рублях в среднем на 1 хозяйство (Продолжение).

| № по порядку | Г о р о д а | Д о н б а с с | | | | | К и е в | | | | | П о у. С. С. Р. | | | | |
|--------------------------|--|---|---------------------|---------------------|---------------------|------------|---------------------|---------------------|---------------------|---------------------|------------|----------------------|----------------------|----------------------|----------------------|------------|
| | | 98 447 300.85 | 95 449 296.20 | 93 428 287.80 | 95 441 294.25 | | 42 169 114.15 | 42 167 113.90 | 42 166 114.00 | 42 167 114.02 | | 184 782 529.90 | 181 783 526.95 | 179 764 518.90 | 181 776 525.25 | |
| | | Число обслед. хоз. в них душ. » едок. | | | | | | | | | | | | | | |
| Статьи приход. и расход. | | | | | | | | | | | | | | | | |
| | | Апрель | Май | Июнь | I квартал | Тоже в %/о | Апрель | Май | Июнь | I квартал | Тоже в %/о | Апрель | Май | Июнь | I квартал | Тоже в %/о |
| | | 43 | 44 | 45 | 46 | 47 | 48 | 49 | 50 | 51 | 52 | 53 | 54 | 55 | 56 | 57 |
| А. ПРИХОД | | | | | | | | | | | | | | | | |
| 1 | Зарплата главы семьи | 81.36 | 68.79 | 74.30 | 224.45 | 75.8 | 105.65 | 79.76 | 95.86 | 281.27 | 84.9 | 93.68 | 76.78 | 78.50 | 248.96 | 78.0 |
| 2 | Зарплата проч. членов семьи | 9.87 | 8.82 | 11.35 | 30.04 | 10.2 | 4.87 | 4.15 | 3.57 | 12.59 | 3.8 | 8.62 | 7.85 | 9.45 | 25.92 | 8.2 |
| 3 | Всего заработной платы | 91.23 | 77.61 | 85.65 | 254.49 | 86.0 | 110.52 | 83.91 | 99.43 | 293.86 | 88.7 | 102.30 | 84.63 | 87.95 | 274.88 | 86.2 |
| 4 | Социальн. страх. главы семьи | 2.41 | 1.56 | 2.76 | 6.73 | 2.3 | 2.42 | 5.79 | 1.81 | 10.02 | 3.0 | 3.51 | 3.02 | 3.19 | 9.72 | 3.0 |
| 5 | Социальн. страх. проч. чл. семьи | 2.11 | 1.17 | 1.52 | 4.80 | 1.6 | 0.25 | 0.25 | 0.24 | 0.74 | 0.2 | 1.82 | 0.97 | 1.38 | 4.17 | 1.3 |
| 6 | Всего зар.-платы и соц. страх. | 95.75 | 80.34 | 89.93 | 266.02 | 89.9 | 113.19 | 89.95 | 101.48 | 304.62 | 91.9 | 107.63 | 88.62 | 92.52 | 288.77 | 90.5 |
| 7 | Прочие доходы главы и чл. семьи | 2.50 | 2.06 | 2.35 | 6.91 | 2.4 | 2.98 | 2.98 | 2.71 | 8.67 | 2.7 | 2.87 | 2.39 | 2.12 | 7.38 | 2.3 |
| 8 | Доход от собствен. хозяйства | 1.82 | 3.45 | 2.61 | 7.88 | 2.7 | — | — | — | — | — | 1.40 | 2.36 | 1.26 | 5.02 | 1.6 |
| 9 | Продажа и залог вещей | 0.13 | 0.07 | 0.22 | 0.42 | 0.1 | 3.53 | 0.78 | 3.78 | 7.90 | 2.4 | 1.25 | 0.32 | 1.51 | 3.08 | 1.0 |
| 10 | Занято в долг | 1.25 | 0.30 | 0.53 | 0.91 | 0.3 | — | — | 1.52 | — | — | 0.54 | — | 0.82 | 0.87 | 0.3 |
| 11 | Товарный кредит | 0.63 | — | — | — | — | 4.29 | — | — | 1.77 | 0.5 | 3.75 | — | — | — | — |
| 12 | Помощь общ. орган. и част. лицам | 0.35 | 0.31 | 0.31 | 0.97 | 0.3 | 2.00 | 0.70 | 1.61 | 4.31 | 1.3 | 0.92 | 0.38 | 0.72 | 2.02 | 0.6 |
| 13 | Прочие доходы | 5.88 | 1.66 | 1.17 | 8.56 | 2.9 | 1.01 | 0.15 | 0.47 | 1.19 | 0.3 | 4.92 | 1.14 | 1.17 | 7.19 | 2.2 |
| 14 | Невыясненный доход | — | — | — | — | — | — | — | — | — | — | — | — | — | — | — |
| 15 | ИТОГО ПРИХОДА | 108.31 | 88.19 | 97.12 | 291.67 | 98.6 | 127.00 | 94.56 | 111.57 | 328.46 | 99.1 | 123.28 | 95.21 | 100.12 | 314.33 | 98.5 |
| 16 | Взято из сбережений деньгами | 4.62 | — | — | — | — | — | — | — | — | — | 0.27 | — | — | — | — |
| 17 | » » прод. пит. | — | 11.05 | 0.19 | 3.70 | 1.2 | — | 12.55 | — | 3.02 | 0.9 | — | 13.47 | 0.12 | 4.72 | 1.5 |
| 18 | » » предм. топл. | 0.17 | 0.06 | 0.34 | 0.57 | 0.2 | 1.43 | — | — | — | — | 0.81 | — | — | — | — |
| 19 | » » проч. предм. | — | — | — | — | — | — | — | — | — | — | — | — | — | — | — |
| 20 | Итого взято из сбережений | 4.79 | 11.11 | 0.53 | 4.27 | 1.4 | 1.43 | 12.55 | — | 3.02 | 0.9 | 1.08 | 13.47 | 0.12 | 4.72 | 1.5 |
| | БАЛАНС | 113.10 | 99.30 | 97.65 | 295.94 | 100.0 | 128.43 | 107.11 | 111.57 | 331.48 | 100.0 | 124.36 | 108.68 | 100.24 | 319.05 | 100.0 |
| Б. РАСХОД | | | | | | | | | | | | | | | | |
| 1 | Помещение, коммунал. услуги ремонт | 5.10 | 6.16 | 6.88 | 18.14 | 6.2 | 6.59 | 4.54 | 7.36 | 18.49 | 5.8 | 7.27 | 6.52 | 7.46 | 21.25 | 6.9 |
| 2 | Дрова и керосин | 5.11 | 4.51 | 3.59 | 13.21 | 4.5 | 3.79 | 2.50 | 2.14 | 8.43 | 2.7 | 4.69 | 3.48 | 2.83 | 11.00 | 3.5 |
| 3 | Питание | 40.95 | 50.34 | 45.77 | 137.06 | 46.9 | 51.40 | 54.92 | 49.88 | 156.20 | 49.5 | 45.48 | 53.80 | 47.54 | 146.82 | 47.2 |
| 4 | Спиртные напитки | 4.65 | 3.66 | 4.16 | 12.47 | 4.2 | 3.19 | 1.41 | 1.92 | 6.52 | 2.1 | 4.54 | 3.10 | 3.12 | 10.76 | 3.5 |
| 5 | Табак, папиросы и спички | 0.82 | 0.70 | 0.79 | 2.31 | 0.8 | 1.20 | 1.04 | 1.22 | 3.46 | 1.1 | 1.24 | 1.08 | 1.13 | 3.45 | 1.1 |
| 6 | Одежда и туалет | 35.58 | 16.36 | 16.15 | 68.09 | 23.3 | 30.43 | 15.04 | 19.26 | 64.73 | 20.5 | 36.90 | 16.91 | 16.79 | 70.60 | 22.7 |
| 7 | Стирка и мыло | 0.82 | 0.73 | 0.88 | 2.43 | 0.9 | 0.73 | 0.70 | 0.70 | 2.13 | 0.7 | 0.85 | 0.75 | 0.80 | 2.40 | 0.7 |
| 8 | Гигиена | 0.41 | 0.27 | 0.41 | 1.09 | 0.4 | 0.77 | 0.63 | 0.53 | 1.93 | 0.6 | 0.59 | 0.48 | 0.51 | 1.58 | 0.5 |
| 9 | Хоз. вещи и украшение жилища | 5.02 | 3.73 | 2.75 | 11.50 | 3.9 | 4.88 | 0.90 | 2.25 | 8.03 | 2.5 | 5.58 | 3.27 | 2.73 | 11.58 | 3.7 |
| 10 | Лечение | 0.13 | 0.15 | 0.30 | 0.58 | 0.2 | 0.54 | 1.26 | 0.22 | 2.02 | 0.6 | 0.23 | 0.62 | 0.32 | 1.17 | 0.4 |
| 11 | Культурно-просвет. расходы | 2.13 | 2.03 | 1.61 | 5.77 | 2.0 | 2.15 | 3.89 | 3.06 | 9.10 | 2.8 | 2.12 | 2.45 | 2.63 | 7.20 | 2.3 |
| 12 | Общественно-политич. расходы | 1.32 | 1.79 | 2.36 | 5.47 | 1.9 | 2.68 | 3.21 | 2.92 | 8.81 | 2.8 | 1.95 | 2.41 | 2.60 | 6.96 | 2.3 |
| 13 | Расходы на собствен. произв. хоз. | — | — | — | — | — | 0.02 | 1.00 | 1.12 | 2.14 | 0.7 | — | — | — | — | — |
| 14 | Религия | 0.10 | 0.05 | — | 0.15 | 0.1 | 0.03 | 0.01 | — | 0.04 | 0.0 | 0.08 | 0.04 | 0.01 | 0.13 | — |
| 15 | Уплачено долгу | — | 0.46 | 0.71 | — | — | 2.00 | 3.96 | 0.41 | 4.85 | 1.5 | 0.29 | 0.68 | 0.08 | 0.56 | 0.2 |
| 16 | Уплачено за товарный кредит | — | 1.39 | 1.34 | 2.10 | 0.8 | — | 1.72 | 0.80 | — | — | — | 2.80 | 1.85 | 0.90 | 0.3 |
| 17 | Прочие расходы | 3.16 | 4.02 | 3.96 | 10.99 | 3.7 | 2.94 | 5.13 | 11.29 | 18.73 | 5.9 | 3.44 | 4.65 | 5.09 | 13.84 | 4.5 |
| 18 | В. т. ч. расход на отдых | — | — | — | — | — | — | — | — | — | — | — | — | — | — | — |
| 19 | Невыясненный расход | 0.26 | 0.25 | 0.21 | 0.72 | 0.2 | 0.21 | 0.18 | 0.18 | 0.57 | 0.2 | 0.24 | 0.22 | 0.24 | 0.70 | 0.2 |
| 20 | ИТОГО РАСХОДА | 105.56 | 96.60 | 91.87 | 292.08 | 100.0 | 113.55 | 102.04 | 105.26 | 316.18 | 100.0 | 115.49 | 103.26 | 96.43 | 310.90 | 100.0 |
| 21 | Остаток деньгами | — | 2.70 | 5.78 | 3.86 | — | 5.71 | 1.30 | 2.30 | 9.31 | — | — | 4.69 | 3.12 | 7.54 | — |
| 22 | » прод. питания | 7.54 | — | — | — | — | 9.17 | — | 0.36 | — | — | 8.87 | — | — | — | — |
| 23 | » пред. топлива | — | — | — | — | — | — | 3.77 | 3.65 | 5.99 | — | — | 0.73 | 0.69 | 0.61 | — |
| 24 | » проч. предмет | — | — | — | — | — | — | — | — | — | — | — | — | — | — | — |
| 24 | Итого остатка | 7.54 | 2.70 | 5.78 | 3.86 | — | 14.88 | 5.07 | 6.31 | 15.30 | — | 8.87 | 5.42 | 3.81 | 8.15 | — |
| | БАЛАНС | 113.10 | 99.30 | 97.65 | 295.84 | — | 128.43 | 107.11 | 111.57 | 331.48 | — | 124.36 | 108.68 | 100.24 | 319.05 | — |

Явка, простой и прогулы в промышленных заведениях за 3-й квартал 1925 26—1924/25 г. г.

| ПРОИЗВОДСТВА | | Годы | Число заведений (средне-месяч- ное) | Число рабочих (средне-месячн.) | На одного рабочего приходится в среднем дней | | | | | | | | | |
|--------------|--|--------|---|-----------------------------------|--|------------|----------------------------|------------------------------|-----------------------|--|-------------------------------|-----------------------------|-------|-----------------|
| | | | | | Фактической работы | Простойных | Праздничных и свободных | Пропущено по разным причинам | | | | | | |
| | | | | | | | | Работа в органах | Очередных отпусков | Болезн., вкл. родов и отп. по бол. | Прогульных | | | |
| | | | | | | | | | | | По ува- жительн. причин | По не- уважит. причин | Итого | прогуль- ных |
| В том числе: | Добыча и обработка минералов | 1924—5 | 270 | 92180 | 64,30 | 0,37 | 17,23 | 0,24 | 3,13 | 3,13 | 0,85 | 1,75 | 2,60 | 9,10 |
| | 1925—6 | 422 | 141484 | 63,77 | 0,44 | 16,50 | 0,30 | 3,69 | 3,38 | 0,64 | 2,28 | 2,92 | 10,29 | |
| | Керамическая промышленность | 1924—5 | 83 | 15067 | 67,40 | 0,29 | 16,50 | 0,25 | 1,90 | 2,25 | 0,67 | 1,70 | 2,37 | 6,81 |
| | 1925—6 | 165 | 29450 | 67,87 | 0,24 | 15,52 | 0,25 | 1,81 | 2,34 | 0,54 | 2,43 | 2,97 | 7,37 | |
| | Стекольная | 1924—5 | 105 | 38827 | 62,86 | 0,65 | 17,75 | 0,44 | 4,35 | 3,01 | 0,63 | 1,51 | 2,14 | 9,74 |
| В том числе: | 1925—6 | 119 | 53076 | 61,79 | 0,69 | 17,32 | 0,35 | 5,01 | 3,64 | 0,43 | 1,77 | 2,20 | 11,20 | |
| | Цементная | 1924—5 | 14 | 8936 | 67,35 | 0,00 | 15,59 | 0,26 | 2,83 | 2,69 | 0,85 | 1,43 | 2,28 | 8,06 |
| | 1925—6 | 23 | 17191 | 65,37 | 0,05 | 15,79 | 0,42 | 2,39 | 3,60 | 0,63 | 1,75 | 2,38 | 9,79 | |
| | Добыча и первичная обработка минералов, включая азбест. | 1924—5 | 38 | 10724 | 69,19 | 0,11 | 16,47 | 0,26 | 1,34 | 2,96 | 2,67 | 3,98 | 6,65 | 11,23 |
| | 1925—6 | 78 | 19134 | 63,23 | 0,23 | 15,59 | 0,26 | 1,94 | 2,71 | 1,59 | 5,45 | 7,04 | 11,95 | |
| В том числе: | Производство прочих изделий из минералов | 1924—5 | 6 | 1198 | 63,44 | — | 17,95 | 0,43 | 3,91 | 2,95 | 1,05 | 1,31 | 2,36 | 9,63 |
| | 1925—6 | 9 | 160 | 61,08 | — | 16,78 | 0,18 | 6,72 | 3,65 | 0,65 | 1,94 | 2,59 | 13,14 | |
| | Горная и горнозаводская промышленность | 1924—5 | 306 | 338737 | 64,05 | 0,11 | 14,16 | 0,32 | 5,00 | 2,66 | 0,74 | 3,93 | 4,67 | 12,65 |
| | 1925—6 | 363 | 483263 | 64,86 | 0,21 | 14,10 | 0,24 | 3,47 | 3,05 | 0,48 | 4,59 | 5,07 | 11,83 | |
| | Каменноугольная промышленность | 1924—5 | 72 | 129726 | 57,50 | 0,00 | 15,39 | 0,07 | 8,03 | 2,66 | 0,45 | 6,90 | 7,35 | 18,11 |
| В том числе: | 1925—6 | 86 | 202857 | 61,98 | 0,02 | 14,04 | 0,08 | 3,78 | 3,02 | 0,25 | 7,83 | 8,08 | 14,96 | |
| | Нефтяная промышленность (добыча) | 1924—5 | 26 | 35676 | 70,94 | — | 10,31 | 0,50 | 5,15 | 2,54 | 0,21 | 1,35 | 1,56 | 9,75 |
| | 1925—6 | 28 | 37800 | 70,06 | 0,02 | 11,81 | 0,13 | 4,40 | 2,96 | 0,29 | 1,31 | 1,60 | 9,11 | |
| | Переработка нефти | 1924—5 | 12 | 5869 | 67,25 | — | 12,76 | 0,99 | 6,81 | 2,50 | 0,14 | 0,53 | 0,67 | 10,97 |
| | 1925—6 | 14 | 5537 | 68,10 | — | 13,95 | 0,39 | 5,24 | 2,37 | 0,22 | 0,72 | 0,94 | 8,94 | |
| В том числе: | Торфяная промышленность | 1924—5 | 40 | 19333 | 70,33 | 0,24 | 16,75 | 0,05 | 0,10 | 1,85 | 0,51 | 1,17 | 1,68 | 3,68 |
| | 1925—6 | 48 | 24922 | 70,90 | 0,28 | 15,43 | 0,04 | 0,14 | 2,50 | 0,43 | 1,18 | 1,61 | 4,39 | |
| | Железородная промышленность | 1924—5 | 21 | 11550 | 61,78 | 0,05 | 16,15 | 0,36 | 1,36 | 2,14 | 3,85 | 5,31 | 9,16 | 13,02 |
| | 1925—6 | 25 | 17372 | 64,01 | 0,61 | 15,21 | 0,15 | 1,94 | 2,27 | 1,20 | 5,61 | 6,81 | 11,17 | |
| | Золотая и платиновая промышленность | 1924—5 | 21 | 6943 | 69,23 | 0,07 | 12,66 | 0,66 | 2,08 | 2,28 | 1,87 | 2,15 | 4,02 | 9,04 |
| В том числе: | 1925—6 | 19 | 7075 | 67,60 | 0,33 | 13,88 | 0,69 | 2,73 | 2,07 | 1,21 | 2,49 | 3,70 | 9,19 | |
| | Металлургия черных металлов | 1924—5 | 72 | 115319 | 67,62 | 0,23 | 13,52 | 0,46 | 3,08 | 2,96 | 0,93 | 2,20 | 3,13 | 9,63 |
| | 1925—6 | 79 | 158277 | 65,97 | 0,50 | 14,15 | 0,48 | 3,85 | 3,30 | 0,68 | 2,07 | 2,75 | 10,38 | |
| | Обработка металлов | 1924—5 | 201 | 61986 | 63,21 | 0,05 | 17,26 | 0,58 | 4,43 | 3,50 | 0,55 | 1,42 | 1,97 | 10,48 |
| | 1925—6 | 284 | 89381 | 62,13 | 0,46 | 16,54 | 0,56 | 5,24 | 3,68 | 0,63 | 1,76 | 2,39 | 11,87 | |
| В том числе: | Машиностроение | 1924—5 | 349 | 223576 | 63,66 | 0,13 | 17,65 | 0,41 | 3,70 | 3,33 | 0,58 | 1,54 | 2,12 | 9,56 |
| | 1925—6 | 407 | 272389 | 62,75 | 0,08 | 16,82 | 0,56 | 4,98 | 3,67 | 0,58 | 1,56 | 2,14 | 11,35 | |
| | Обработка дерева | 1924—5 | 338 | 47017 | 63,40 | 0,31 | 17,25 | 0,56 | 4,23 | 3,06 | 0,90 | 1,29 | 2,19 | 10,04 |
| | 1925—6 | 392 | 62110 | 63,40 | 0,23 | 16,88 | 0,54 | 4,53 | 3,28 | 0,76 | 1,38 | 2,14 | 10,49 | |
| | Лесопильно-фанерное производство | 1924—5 | 263 | 35529 | 63,85 | 0,36 | 17,23 | 0,58 | 3,95 | 2,86 | 0,95 | 1,22 | 2,17 | 9,56 |
| В том числе: | 1925—6 | 305 | 45688 | 64,26 | 0,25 | 16,89 | 0,46 | 4,16 | 2,95 | 0,73 | 1,30 | 2,03 | 9,60 | |
| | Производство изделий из дерева | 1924—5 | 71 | 10707 | 61,58 | 0,12 | 17,76 | 0,46 | 5,31 | 3,86 | 0,55 | 1,36 | 1,91 | 11,54 |
| | 1925—6 | 81 | 15294 | 60,28 | 0,15 | 17,11 | 0,76 | 5,99 | 4,35 | 0,80 | 1,56 | 2,36 | 13,46 | |
| | Химическая промышленность | 1924—5 | 142 | 84243 | 61,93 | 0,11 | 17,58 | 0,52 | 5,90 | 3,72 | 0,47 | 0,77 | 1,24 | 11,38 |
| | 1925—6 | 174 | 78786 | 60,46 | 0,09 | 16,82 | 0,39 | 7,60 | 4,15 | 0,58 | 0,91 | 1,49 | 13,63 | |
| В том числе: | Резиновое производство | 1924—5 | 4 | 15777 | 62,09 | — | 17,96 | 0,36 | 5,44 | 4,16 | 0,51 | 0,48 | 0,99 | 10,95 |
| | 1925—6 | 5 | 19057 | 56,65 | 0,13 | 17,03 | 0,32 | 10,95 | 4,87 | 0,54 | 0,51 | 1,05 | 17,19 | |
| | Спичечное | 1924—5 | 30 | 13003 | 60,71 | 0,38 | 18,34 | 0,36 | 5,11 | 4,95 | 0,53 | 0,62 | 1,15 | 11,47 |
| | 1925—6 | 26 | 13805 | 59,92 | 0,14 | 17,12 | 0,31 | 6,45 | 5,46 | 0,77 | 0,83 | 1,60 | 13,82 | |
| | Пище-вкусовая промышленность | 1924—5 | 695 | 94472 | 60,59 | 0,32 | 17,07 | 0,53 | 7,77 | 3,47 | 0,29 | 0,86 | 1,15 | 12,92 |
| В том числе: | 1925—6 | 1071 | 130137 | 61,26 | 0,30 | 16,43 | 0,38 | 7,75 | 3,62 | 0,33 | 0,93 | 1,26 | 13,01 | |
| | Мукомольная промышленность | 1924—5 | 159 | 10393 | 59,60 | 1,29 | 17,30 | 1,00 | 8,70 | 2,45 | 0,21 | 0,45 | 0,66 | 12,81 |
| | 1925—6 | 228 | 15142 | 60,08 | 0,73 | 16,55 | 0,73 | 9,48 | 2,60 | 0,25 | 0,58 | 0,83 | 13,64 | |
| | Свекло-сахарное и рафинадное [производства | 1924—5 | 143 | 18088 | 67,11 | 0,00 | 14,92 | 0,8 | 4,12 | 2,14 | 0,52 | 1,61 | 2,13 | 8,97 |
| | 1925—6 | 173 | 19901 | 65,24 | 0,00 | 15,19 | 0,39 | 6,13 | 2,12 | 0,26 | 1,67 | 1,93 | 10,57 | |
| В том числе: | Табачное производство | 1924—5 | 23 | 15080 | 58,17 | 0,05 | 17,74 | 0,34 | 8,71 | 4,76 | 0,24 | 0,97 | 1,21 | 15,02 |
| | 1925—6 | 32 | 18973 | 58,46 | 0,17 | 16,87 | 0,34 | 8,85 | 4,75 | 0,37 | 1,19 | 1,56 | 15,50 | |
| | Махорочное | 1924—5 | 27 | 4774 | 57,69 | 0,27 | 17,87 | 0,55 | 7,44 | 6,05 | 0,38 | 0,75 | 1,13 | 15,17 |
| | 1925—6 | 38 | 7774 | 58,60 | 0,67 | 16,82 | 0,27 | 7,05 | 6,36 | 0,21 | 1,02 | 1,23 | 14,91 | |
| | Обработка материалов животного происхождения | 1924—5 | 33 | 4349 | 63,23 | — | 16,64 | 0,50 | 4,80 | 4,11 | 0,50 | 1,22 | 1,72 | 11,13 |
| В том числе: | 1925—6 | 39 | 4940 | 58,59 | 0,27 | 16,66 | 0,34 | 9,38 | 4,03 | 0,41 | 1,32 | 1,73 | 15,48 | |
| | Кожевенно-меховая промышленность | 1924—5 | 157 | 25685 | 61,09 | 0,06 | 17,74 | 0,56 | 6,81 | 3,25 | 0,44 | 1,05 | 1,49 | 12,11 |
| | 1925—6 | 174 | 30963 | 60,43 | 0,29 | 16,95 | 0,49 | 7,48 | 3,97 | 0,39 | 1,00 | 1,39 | 13,33 | |
| | Обработка хлопка | 1924—5 | 171 | 354542 | 64,65 | 0,08 | 18,74 | 0,20 | 1,19 | 5,11 | 0,29 | 0,74 | 1,03 | 7,55 |
| | 1925—6 | 242 | 449113 | 62,45 | 3,51 | 17,60 | 0,17 | 1,17 | 5,11 | 0,35 | 0,64 | 0,99 | 7,44 | |
| В том числе: | Обработка шерсти | 1924—5 | 87 | 58870 | 64,60 | 0,23 | 17,98 | 0,21 | 2,64 | 4,38 | 0,29 | 0,67 | 0,96 | 8,19 |
| | 1925—6 | 97 | 63109 | 61,77 | 2,96 | 17,16 | 0,18 | 3,51 | 4,45 | 0,41 | 0,56 | 0,97 | 9,11 | |
| | Обработка шелка | 1924—5 | 17 | 4713 | 64,35 | 1,11 | 17,83 | 0,19 | 0,93 | 5,36 | 0,55 | 0,68 | 1,23 | 7,71 |
| | 1925—6 | 22 | 7216 | 63,55 | 0,48 | 17,19 | 0,10 | 3,71 | 3,63 | 1,15 | 1,19 | 2,34 | 9,78 | |
| | Льняная промышленность | 1924—5 | 56 | 62105 | 63,16 | 0,36 | 19,22 | 0,25 | 2,01 | 4,64 | 0,50 | 0,6 | 1,36 | 8,26 |
| В том числе: | 1925—6 | 63 | 87967 | 63,20 | 0,77 | 17,59 | 0,18 | 2,31 | 5,22 | 0,66 | 1,07 | 1,73 | 9,44 | |
| | Обработка пеньки и прочих волокнистых растит. веществ | 1924—5 | 23 | 12011 | 59,42 | 0,08 | 17,78 | 0,30 | 5,52 | 5,50 | 0,47 | 1,93 | 2,40 | 13,72 |
| | 1925—6 | 24 | 16214 | 58,28 | 0,01 | 16,73 | 0,33 | 7,40 | 5,58 | 0,69 | 1,98 | 2,67 | 15,98 | |
| | Обработка смешанных волокнистых веществ | 1924—5 | 7 | 1988 | 63,93 | — | 17,48 | 0,15 | 3,76 | 4,83 | 0,27 | 0,58 | 0,85 | 9,59 |
| | 1925—6 | 12 | 3230 | 61,43 | 0,37 | 16,79 | 0,11 | 5,77 | 5,31 | 0,64 | 0,58 | 1,22 | 12,41 | |
| В том числе: | Одежда и туалет | 1924—5 | 172 | 49069 | 60,23 | 0,67 | 17,97 | 0,30 | 4,82 | 4,89 | 0,58 | 1,54 | 2,12 | 12,13 |
| | 1925—6 | 202 | 54849 | 61,39 | 0,46 | 16,92 | 0,21 | 5,10 | 4,86 | 0,65 | 1,41 | 2,06 | 12,23 | |
| | Производство кожаной обуви | 1924—5 | 50 | 13943 | 63,79 | 0,20 | 17,98 | 0,32 | 3,33 | 4,11 | 0,47 | 0,80 | 1,27 | 9,03 |
| | 1925—6 | 57 | 18061 | 63,98 | 0,34 | 16,90 | 0,24 | | | | | | | |

СОДЕРЖАНИЕ

№№ журн. „СТАТИСТИКИ ТРУДА“ за 1926 г.

№ 1.

Вопросы Статистики Труда на IV Всесоюзном Статистическом съезде. (Доклад Г. С. Поляка о программе и плане производства профессиональной переписи фабрично-заводских рабочих и служащих).

К.—Численность персонала фабрично-заводской промышленности на 1-ое января 1926 г.

Табл.—Бюджет семейного рабочего 8-ми промышленных пунктов за VII—IX 1925 г.

Табл.—Стоимость бюджетного набора товаров по губернным городам СССР в XII 1925 г. и январе-феврале 1926 г.

И. Энгель.—Численность и заработная плата застрахованных и средний тариф страховых взносов за 1924—25 г.

Табл.—Зарботная плата служащих учреждений и торговых предприятий в губернских (областных) городах РСФСР в 1924—25 г.

Табл.—Численность членов профессиональных союзов на 1-ое октября 1925 г.

Л. Эвард.—Трудовые конфликты в примирительных камерах и третейских судах СССР в 1-м полугодии 1925 г. (Окончание)

№ 2.

Г. Поляк.—Бюджет рабочих в ноябре 1925 г.

Л. Минц.—Рынок труда во второй половине 1925 г.

А. Р.—Зарботная плата в крупной промышленности и на транспорте в I квартале 1925—26 г.

Б. Бриллиантов.—Состав членов союза горнорабочих на 1 января 1925 г.

№ 3.

С. Иозефович.—Безработица среди членов профессиональных союзов СССР. (Материалы Всесоюзной переписи безработных в октябре 1925 г.).

М. Горюнова.—Численность профессиональных организаций на 1 октября 1925 г.

№ 4—5.

К.—Динамика численности промышленных рабочих и служащих в 1925 г.

А. К.—Состав фабрично-заводского персонала по полу и возрасту на 1-е января 1926 г.

Л. Минц.—Безработица за первую половину 1925 г. по данным бирж труда.

М. Гольдман.—Дифференциация заработной платы служащих в августе 1925 г. (По союзу советско-служащих).

Табл.—Бюджетный индекс и розничные цены по СССР и по г. Москве в октябре-июне 1925—26 г.

М. Гольдман.—Зарботная плата служащих административного аппарата на селе в марте 1926 г.

№ 6.

С. И.—Коллективные договоры к началу 1926 г.

Г. Поляк.—Квартирное довольствие и удержания из заработка в фабрично-заводской промышленности в 1925 г.

И. Энгель.—Заболеваемость, рождаемость и смертность среди застрахованных и членов их семей за 1926 г.

Табл.—Число фактически проработанных дней по отраслям промышленности за I квартал 1924/25 и 1925/26 г. г.

Табл.—Явки, простой и прогулы в промышленных заведениях за I квартал 1924/25—1925/26 г. г.

Табл.—Зарботная плата в крупной промышленности в январе-марте 1926 г.

Табл.—Бюджет семейного рабочего 8-ми промышленных пунктов за октябрь-декабрь 1925 г.

№ 7—8.

М. Катель.—Зарботная плата служащих учреждений и торгово-промышленных торговых и транспортных предприятий в I-м полугодии 1925—26 г.

К.—Движение численности персонала ценовой промышленности за 1-ое полугодие 1926 г.

Л. Минц.—Наем рабочей силы за 1-ю половину 1925—26 г.

Н. Гумилевский.—Бюджет служащих в ноябре 1925 г.

М. Горюнова.—Численность и состав членов профсоюзов с 1 апреля 1925 г. по апрель 1926 г.

№ 9.

Е. Кабо.—Рабочий бюджет в 1925 г. и первой половине 1926 г.

М. Гольдман.—Зарботная плата служащих в сельской потребительской кооперации в начале 1926 г.

Табл.—Зарботная плата в крупной промышленности в апреле-июне 1926 г.

Табл.—Зарботная плата в металлообработ., текстильной и полиграфической промышленности по полу, возрасту, профессиям и размерам заработков в марте 1926 г.

Табл.—Численность персонала промышленных заведений на 1 января 1926 г. по республикам, областям, губерниям и производствам.

Табл.—Явка, простой и прогулы в промышленных заведениях за 2-й квартал 1924/25 и 1925/26 г.

№ 10

И. П.—Численность и заработная плата служащих государственных учреждений и предприятий на 1 мая 1926 г.

С. И.—Тарификация занятых в промышленности СССР на 1-ое марта 1926 г.

Л. Эвард.—Трудовые конфликты в примирительных камерах и третейских судах СССР в 1925 г.

К.—Средняя годовая заработная плата промышленных рабочих и служащих в 1925 г.

Табл.—Численность работающих безработных и учащихся членов профессиональных союзов СССР на 1-ое июля 1926 г.

Табл.—Число фактически проработанных дней в среднем на 1-го рабочего по отраслям промышленности за 2-ой квартал 1925/26 и 1924/25 г.

№ 11—12.

Е. Решетов.—Дифференциация заработной платы служащих в марте 1926 г. (по союзу советско-служащих).

К.—Численность рабочих и служащих ценовой промышленности СССР на 1/VII 1926 г.

Л. Минц.—Безработица за 2-ю половину 1925—26 г. по данным Бирж Труда.

А. Р.—Группировка промышленных рабочих и служащих по размерам заработков в марте 1926 г.

Табл.—Зарботная плата в крупной промышленности в июле-сентябре 1926 г.

Табл.—Распределение промышленных служащих и младшего обслуж. персонала промышленности СССР по тарифным разрядам на 1 марта 1926 г.

Пролетарии всех стран, соединяйтесь!

СТАТИСТИКА ТРУДА

ЕЖЕМЕСЯЧНЫЙ ОРГАН
ЦЕНТРАЛЬНОГО БЮРО СТАТИСТИКИ ТРУДА

ВЦСПС, ЦСУ, НКТ.

ПЯТЫЙ ГОД ИЗДАНИЯ.

Под редакцией А. Г. РАШИНА.

— * —

№ 3



МОСКВА

ИЗДАНИЕ ВСЕСОЮЗНОГО ЦЕНТРАЛЬНОГО СОВЕТА ПРОФСОЮЗОВ

1927

ИЗДАНИЕ ВЦСПС.

Принимается подписка на 1927 г. на ежемесячный журнал

„СТАТИСТИКА ТРУДА“

орган центрального бюро статистики труда ВЦСПС, ЦСУ, НКТ
под редакцией А. Г. РАШИНА.

В ЖУРНАЛЕ ПРИНИМАЮТ УЧАСТИЕ:

Березанский, Л. В., Берлин, И. А., Буянов, М. И., Вовси, М., Воробьев, Н. Я., Гиндина, Р. Д., Гольцман, М. Т., Гохман, И. З., Гухман, Б. А., Дубинская, И. Н., Зайцев, В. А., Изефович, С. Л., Катель, М. Я., Кабо, Е. О., Кохн, М. П., Магазинер, Л. А., Майзельс, Д. Л., Маркузон, Ф. Д., Мельников, А. А., Минц, Л. Е., Овсянников, В. С., Пакшвер, В. И., Поляк, Г. С., Пушнова, Л. П., Рашин, А. Г., Стопани, А. М., Струмилин, С. Г., Фалькнер, С. А., Филиппова, Н. А., Фрейман, Л. И., Шофман, Ф. М., Энгель, И., Яковлева, К. Н., Яроцкий, В. Я.



В вышедших номерах журнала среди прочего материала помещены статьи по следующим вопросам:

1. ИНДЕКСЫ СТАТИСТИКИ ТРУДА. 2. БЮДЖЕТ И ПИТАНИЕ РУССКОГО РАБОЧЕГО И СЛУЖАЩЕГО в 1922—1926 гг. 3. ЗАРАБОТНАЯ ПЛАТА в 1922—1926 гг. 4. ДВИЖЕНИЕ ТАРИФНЫХ СТАВОК ПО КОЛДОГОВОРАМ. 5. ТАРИФИКАЦИЯ РАБОЧИХ И СЛУЖАЩИХ. 6. ДВИЖЕНИЕ ЧИСЛЕННОСТИ И СОСТАВ ПРОМЫШЛЕННЫХ РАБОЧИХ И СЛУЖАЩИХ в 1922 — 1927 гг. 7. ДВИЖЕНИЕ РОЗНИЧНЫХ ЦЕН ЗА 1922—1927 гг. 8. ТРУДОВЫЕ КОНФЛИКТЫ в 1922—25 гг. 9. ЗАРАБОТНАЯ ПЛАТА В ЗАПАДНОЙ ЕВРОПЕ. 10. БЕЗРАБОТИЦА в 1922—26 гг. 11. ЧИСЛЕННОСТЬ ЧЛЕНОВ ПРОФСОЮЗОВ. 12. ФИНАНСЫ СОЮЗОВ. 13. СОЦИАЛЬНОЕ СТРАХОВАНИЕ. 14. ДЕЯТЕЛЬНОСТЬ ИНСПЕКЦИИ ТРУДА И ПР.

АДРЕС РЕДАКЦИИ:

МОСКВА „11“, Солянка, 12, Дворец Труда, ВЦСПС, ком. 411. — Телефон 2-13-16.

ОГЛАВЛЕНИЕ № 3.

| | Стр. |
|--|--------------|
| 1. Индекс стоимости жизни в 1925/26 и первой половине 1926/27 г. | Е. Кабо. 1 |
| 2. Бюджет семейного рабочего 8 промыш. пунктов за июль — сентябрь 1926 г. | (Таблицы) 14 |
| 3 Заработная плата служащих учреждений и торговых предприятий по Р.С.Ф.С.Р. в 1925/26 г. | М. К. 17 |

Бюджет семейного рабочего 8-ми промышленных пунктов за июль—

| № по порядку | Г о р о д а | М о с к в а | | | | | Л е н и н г р а д | | | | | В о б о е м с т о л и ц а х | | | | | И т о г | |
|------------------|--|----------------------|----------------------|----------------------|----------------------|--------------|----------------------|----------------------|----------------------|----------------------|--------------|-----------------------------|----------------------|----------------------|----------------------|--------------|---------------------|---------------------|
| | | 106 417 280.20 | 106 470 304.10 | 106 486 312.00 | 106 458 298.77 | | 104 366 255.85 | 104 391 271.15 | 104 420 286.50 | 104 392 271.16 | | 210 783 536.05 | 210 861 575.25 | 210 906 598.50 | 210 850 569.93 | | 42 182 118.95 | 42 181 119.15 |
| | | Июль | Август | Сентябрь | Всего за квартал | Тоже в % | Июль | Август | Сентябрь | Всего за квартал | Тоже в % | Июль | Август | Сентябрь | Всего за квартал | Тоже в % | Июль | Август |
| 1 | 2 | 3 | 4 | 5 | 6 | 7 | 8 | 9 | 10 | 11 | 12 | 13 | 14 | 15 | 16 | 17 | 18 | 19 |
| А. ПРИХОД | | | | | | | | | | | | | | | | | | |
| 1 | Заработная плата главы семьи . . . | 94,23 | 69,18 | 90,89 | 254,30 | 67,7 | 91,44 | 85,57 | 92,91 | 269,92 | 78,0 | 92,85 | 77,30 | 91,88 | 262,03 | 72,7 | 57,63 | 36,88 |
| 2 | Заработ. плата прочих членов семьи . . | 26,05 | 18,24 | 27,31 | 71,60 | 19,1 | 10,66 | 9,47 | 10,90 | 31,03 | 9,0 | 18,43 | 13,90 | 19,18 | 51,51 | 14,3 | 18,53 | 10,60 |
| 3 | Итого заработ. платы | 120,28 | 87,42 | 118,20 | 325,90 | 86,8 | 102,10 | 95,04 | 103,81 | 300,95 | 87,0 | 111,28 | 91,20 | 111,06 | 313,54 | 87,0 | 76,16 | 47,48 |
| 4 | Социал. страх. получ. главой семьи . . | 4,92 | 2,13 | 3,86 | 10,91 | 2,9 | 7,60 | 5,62 | 5,21 | 18,43 | 5,3 | 6,24 | 3,85 | 4,53 | 14,62 | 4,1 | 2,93 | 0,59 |
| 5 | Соц. стр. и соц. об. пол. проч. чл. сем. | 3,23 | 3,59 | 2,63 | 9,45 | 2,5 | 0,32 | 0,62 | 0,39 | 1,33 | 0,3 | 1,79 | 2,11 | 1,53 | 5,43 | 1,6 | 7,02 | 11,41 |
| 6 | Итого зараб. платы и социал.-страх. . . | 128,43 | 93,14 | 124,69 | 346,26 | 92,2 | 110,02 | 101,28 | 109,41 | 320,71 | 92,6 | 119,31 | 97,16 | 117,12 | 333,59 | 92,7 | 86,11 | 59,48 |
| 7 | Проч. и случ. дох. главы и чл. сем. . . | 1,80 | 1,62 | 1,41 | 4,83 | 1,3 | 3,42 | 3,92 | 4,34 | 11,68 | 3,5 | 2,60 | 2,76 | 2,87 | 8,23 | 2,2 | — | 0,68 |
| 8 | Доход от собствен. хозяйства | 0,05 | — | — | — | — | 0,06 | 0,28 | 0,09 | 0,43 | 0,1 | 0,05 | 0,03 | — | — | — | — | — |
| 9 | Продажа и залог вещей | 0,41 | 0,42 | 0,25 | 0,86 | 0,2 | 0,70 | 0,41 | 0,59 | 1,47 | 0,5 | 0,56 | 0,42 | 0,41 | 1,17 | 0,3 | 0,04 | 0,39 |
| 10 | Занято в долг деньгами | 1,26 | 0,79 | 0,70 | 2,28 | 0,6 | 1,66 | 1,13 | — | 0,71 | 0,2 | 1,28 | 0,96 | — | 1,27 | 0,4 | 0,47 | 0,37 |
| 11 | Товарный кредит | — | 0,20 | — | — | — | 1,97 | — | — | — | — | — | — | — | — | — | 1,38 | — |
| 12 | Помощь общ. орг. и част. лиц | 1,73 | 1,63 | 2,56 | 5,92 | 1,6 | 0,97 | 1,79 | 0,91 | 3,67 | 1,0 | 1,35 | 1,71 | 1,74 | 4,80 | 1,3 | 2,07 | 1,17 |
| 13 | Прочие поступления | 1,21 | 1,87 | 1,25 | 4,10 | 1,1 | 1,67 | 2,78 | 3,18 | 7,19 | 2,1 | 1,44 | 2,21 | 2,16 | 5,64 | 1,5 | 1,07 | 2,37 |
| 14 | Невыясненный доход | — | — | — | — | — | — | — | — | — | — | — | — | — | — | — | 0,04 | — |
| | ИТОГО ПРИХОДА | 134,89 | 99,67 | 130,86 | 364,25 | 97,0 | 120,47 | 111,59 | 118,52 | 345,86 | 100,0 | 126,59 | 105,25 | 124,30 | 354,70 | 98,4 | 91,18 | 64,46 |
| 15 | Взято из сбережений деньгами | — | 14,16 | — | 11,30 | 3,0 | 1,12 | 2,49 | — | — | — | 0,48 | 8,38 | — | 5,67 | 1,6 | — | — |
| 16 | — " прод. лит. | — | — | 0,38 | — | — | — | — | — | — | — | — | — | 0,18 | — | — | — | — |
| 17 | — " пред. топл. | — | — | — | — | — | — | — | — | — | — | — | — | — | — | — | 0,63 | — |
| 18 | — " проч. пред. | — | — | — | — | — | — | — | — | — | — | — | — | — | — | — | — | — |
| | Итого взято из сбережений | — | 14,16 | 0,38 | 11,30 | 3,0 | 1,12 | 2,49 | — | — | — | 0,48 | 8,38 | 0,18 | 5,67 | 1,6 | 0,63 | — |
| | БАЛАНС | 134,89 | 113,83 | 131,24 | 375,55 | 100,0 | 121,59 | 114,08 | 118,52 | 345,86 | 100,0 | 127,07 | 113,63 | 124,48 | 360,37 | 100,0 | 91,81 | 64,46 |
| Б. РАСХОД | | | | | | | | | | | | | | | | | | |
| 1 | Помещ., ком. услуги, ремонт и стр. . . | 12,47 | 11,22 | 12,55 | 36,24 | 9,8 | 7,60 | 6,67 | 7,19 | 21,46 | 6,4 | 10,07 | 8,96 | 9,89 | 28,92 | 8,2 | 8,19 | 6,03 |
| 2 | Дрова и керосин | 0,96 | 1,22 | 1,64 | 3,82 | 1,0 | 2,29 | 2,76 | 3,39 | 8,44 | 2,5 | 1,61 | 1,99 | 2,51 | 6,11 | 1,7 | 2,07 | 2,11 |
| 3 | Питание | 57,76 | 57,35 | 58,94 | 174,05 | 46,7 | 50,18 | 49,76 | 53,24 | 153,18 | 45,8 | 54,01 | 53,60 | 56,12 | 163,73 | 46,3 | 31,64 | 31,25 |
| 4 | Спиртные напитки | 4,08 | 3,48 | 2,96 | 10,52 | 2,8 | 3,93 | 3,36 | 3,88 | 11,17 | 3,3 | 4,01 | 3,42 | 3,41 | 10,84 | 3,1 | 2,49 | 1,97 |
| 5 | Табак, папиросы и спички | 1,85 | 1,80 | 1,76 | 5,41 | 1,5 | 1,74 | 1,73 | 1,77 | 5,24 | 1,6 | 1,79 | 1,76 | 1,76 | 5,31 | 1,5 | 0,66 | 0,56 |
| 6 | Одежда и туалет | 22,52 | 18,13 | 25,12 | 65,77 | 17,6 | 17,72 | 10,51 | 16,30 | 44,53 | 13,3 | 20,14 | 14,36 | 20,75 | 55,25 | 15,6 | 17,02 | 8,52 |
| 7 | Стирка и мыло | 0,91 | 0,91 | 1,80 | 2,82 | 0,8 | 0,79 | 0,86 | 0,84 | 2,49 | 0,8 | 0,84 | 0,88 | 0,92 | 2,64 | 1,0 | 0,63 | 0,46 |
| 8 | Гигиена | 0,87 | 0,72 | 0,93 | 2,52 | 0,7 | 1,06 | 0,92 | 1,00 | 2,98 | 0,9 | 0,97 | 0,82 | 0,96 | 2,75 | 0,8 | 0,49 | 0,26 |
| 9 | Хозяйств. вещи и украш. жилищ. . . . | 5,64 | 2,56 | 4,49 | 12,69 | 3,4 | 2,19 | 5,44 | 3,81 | 11,44 | 3,5 | 3,93 | 3,99 | 4,15 | 12,07 | 3,4 | 14,41 | 2,25 |
| 10 | Лечение | 0,24 | 0,12 | 0,31 | 0,67 | 0,2 | 0,36 | 0,71 | 0,45 | 1,52 | 0,5 | 0,30 | 0,42 | 0,37 | 1,09 | 0,3 | 0,10 | 0,08 |
| 11 | Культурно-просвет. расходы | 1,61 | 1,84 | 2,87 | 6,32 | 1,7 | 3,56 | 3,24 | 4,14 | 10,94 | 3,2 | 2,57 | 2,53 | 3,50 | 8,60 | 2,4 | 0,43 | 0,36 |
| 12 | Обществ.-политические расходы | 2,44 | 2,66 | 3,70 | 8,80 | 2,3 | 3,05 | 4,53 | 4,41 | 11,99 | 3,5 | 2,75 | 3,58 | 4,06 | 10,39 | 2,9 | 0,91 | 1,45 |
| 13 | Расходы на собств. произв. хоз. | — | 0,22 | 0,73 | 0,90 | 0,2 | — | — | — | — | — | — | — | 0,32 | 0,24 | 0,1 | 0,63 | 0,41 |
| 14 | Религия | 0,06 | 0,02 | 0,05 | 0,13 | 0,0 | 0,02 | 0,02 | 0,16 | 0,20 | — | 0,04 | 0,02 | 0,10 | 0,16 | — | — | 0,24 |
| 15 | Уплачено долгу | 0,36 | — | 2,52 | 2,41 | 0,6 | — | — | 2,08 | — | — | — | — | 1,95 | 0,98 | 0,3 | 0,12 | 0,12 |
| 16 | Уплачено за товарный кредит | 3,92 | — | 0,64 | 4,36 | 1,2 | — | 3,00 | 2,38 | 3,41 | 1,0 | 1,00 | 1,38 | 1,52 | 3,90 | 1,0 | — | 1,28 |
| 17 | Прочие расходы | 17,72 | 9,13 | 6,56 | 32,96 | 8,8 | 19,33 | 18,08 | 8,99 | 45,73 | 13,7 | 18,52 | 13,45 | 7,72 | 39,30 | 11,1 | 3,82 | 2,42 |
| 18 | Невыясненный расход | 1,15 | 0,53 | 0,84 | 2,52 | 0,7 | 0,01 | 0,08 | 0,02 | 0,11 | — | 0,59 | 0,31 | 0,43 | 1,33 | 0,3 | — | 0,04 |
| | ИТОГО РАСХОДА | 134,56 | 111,91 | 127,61 | 372,91 | 100,0 | 113,83 | 111,67 | 114,05 | 334,83 | 100,0 | 123,14 | 111,47 | 120,44 | 353,61 | 100,0 | 83,61 | 59,81 |
| 19 | Остаток деньгами | 0,15 | — | 2,71 | — | — | — | — | 3,69 | 0,08 | — | — | — | 3,19 | — | — | 5,27 | 2,73 |
| 20 | — " продукт. питания | 0,18 | 1,34 | — | 1,14 | — | 0,67 | 0,40 | 0,62 | 1,09 | — | 0,42 | 0,87 | — | 1,11 | — | 2,93 | 1,05 |
| 21 | — " предм. топлива | — | 0,58 | 0,92 | 1,50 | — | 7,07 | 2,00 | 0,67 | 9,74 | — | 3,50 | 1,29 | 0,80 | 5,59 | — | — | 0,87 |
| 22 | — " проч. предмет. | — | — | — | — | — | 0,02 | 0,01 | 0,09 | 0,12 | — | 0,01 | — | 0,05 | 0,06 | — | — | — |
| | Итого остатка | 0,33 | 1,92 | 3,63 | 2,64 | — | 7,76 | 2,41 | 4,47 | 11,03 | — | 3,93 | 2,16 | 4,04 | 6,76 | — | 8,20 | 4,65 |
| | БАЛАНС | 134,89 | 113,83 | 131,24 | 375,55 | — | 121,59 | 114,08 | 118,52 | 345,86 | — | 127,07 | 113,63 | 124,48 | 360,37 | — | 91,81 | 64,46 |

сентябрь 1926 г. в червонных рублях в среднем на 1 хозяйство.

| Вознесенск | | | Тула | | | | | Урал | | | | | В провин. гор. РСФСР | | | | | Харьков | | | | |
|------------|------------------|-----------|-------|--------|----------|------------------|-----------|-------|--------|----------|------------------|-----------|----------------------|--------|----------|------------------|-----------|---------|--------|----------|------------------|-----------|
| 42 | 42 | | 29 | 29 | 29 | 29 | | 52 | 52 | 52 | 52 | | 123 | 123 | 123 | 123 | | 42 | 41 | 40 | 41 | |
| 179 | 181 | | 141 | 140 | 141 | 141 | | 222 | 221 | 222 | 222 | | 545 | 542 | 542 | 543 | | 156 | 149 | 150 | 152 | |
| 118.15 | 118.75 | | 89.20 | 89.30 | 90.50 | 89.66 | | 145.0 | 146.05 | 146.10 | 145.71 | | 353.15 | 354.50 | 354.75 | 354.10 | | 107.50 | 102.95 | 103.50 | 104.42 | |
| Сентябрь | Всего за квартал | То же в % | Июль | Август | Сентябрь | Всего за квартал | То же в % | Июль | Август | Сентябрь | Всего за квартал | То же в % | Июль | Август | Сентябрь | Всего за квартал | То же в % | Июль | Август | Сентябрь | Всего за квартал | То же в % |
| 20 | 21 | 22 | 23 | 24 | 25 | 26 | 27 | 28 | 29 | 30 | 31 | 32 | 33 | 34 | 35 | 36 | 37 | 38 | 39 | 40 | 41 | 42 |
| 44,00 | 138,51 | 59,4 | 73,57 | 74,51 | 61,68 | 209,76 | 76,4 | 74,19 | 46,26 | 48,32 | 168,77 | 78,2 | 68,38 | 49,72 | 49,99 | 168,09 | 72,1 | 100,97 | 69,90 | 89,32 | 260,19 | 77,0 |
| 16,45 | 45,58 | 19,5 | 9,11 | 7,72 | 8,55 | 25,38 | 9,2 | 3,34 | 1,98 | 2,39 | 7,71 | 3,6 | 9,89 | 6,28 | 8,64 | 24,81 | 10,6 | 8,60 | 7,11 | 10,53 | 26,24 | 7,8 |
| 60,45 | 184,09 | 78,9 | 82,68 | 82,23 | 70,23 | 235,14 | 85,6 | 77,53 | 48,24 | 50,71 | 176,48 | 81,8 | 78,27 | 56,00 | 58,63 | 192,90 | 82,6 | 109,57 | 77,01 | 99,85 | 286,43 | 84,8 |
| 6,50 | 10,02 | 4,3 | 6,41 | 3,19 | 1,49 | 11,09 | 4,0 | 1,82 | 0,03 | 2,51 | 4,36 | 2,0 | 3,28 | 0,96 | 3,64 | 7,88 | 3,4 | 8,65 | 2,98 | 3,53 | 15,16 | 4,4 |
| 4,70 | 23,13 | 9,9 | 3,02 | 3,41 | 3,21 | 9,64 | 3,5 | 2,11 | 1,38 | 2,37 | 5,86 | 2,7 | 4,01 | 5,28 | 3,37 | 12,66 | 5,4 | 1,96 | 0,82 | 0,44 | 3,22 | 1,0 |
| 71,65 | 217,24 | 93,1 | 92,11 | 88,83 | 74,93 | 255,87 | 93,1 | 81,46 | 49,65 | 55,59 | 186,70 | 86,5 | 85,56 | 62,24 | 65,64 | 213,44 | 91,4 | 120,18 | 80,81 | 103,82 | 304,81 | 90,2 |
| 2,00 | 2,68 | 1,3 | 0,47 | 0,83 | 1,73 | 3,03 | 1,1 | 2,72 | 0,20 | 1,44 | 4,36 | 2,1 | 1,26 | 0,51 | 1,70 | 3,47 | 1,4 | 1,28 | 1,52 | 2,08 | 4,88 | 1,5 |
| 0,38 | — | — | 1,53 | 0,54 | 0,12 | 2,19 | 0,8 | 1,97 | 5,57 | 7,45 | 14,61 | 6,8 | 0,98 | 2,34 | 3,31 | 6,47 | 2,8 | 0,68 | 0,53 | 0,15 | 1,36 | 0,4 |
| 1,49 | 1,92 | 0,8 | 0,28 | 0,35 | 1,01 | 1,53 | 0,6 | 0,46 | 0,11 | — | 0,57 | 0,2 | 0,27 | 0,27 | 0,74 | 1,25 | 0,6 | 0,77 | 0,23 | 1,77 | 2,16 | 0,6 |
| 0,88 | 0,64 | 0,3 | 1,30 | — | — | — | — | 0,46 | — | 1,09 | 0,91 | 0,4 | 0,66 | — | — | — | — | 1,38 | 3,24 | 0,97 | 3,47 | 1,0 |
| — | — | — | 0,23 | — | 0,34 | 0,23 | 0,1 | — | — | 0,85 | — | — | 0,10 | — | 0,44 | — | — | — | — | 0,35 | — | — |
| 1,53 | 4,77 | 2,0 | 0,61 | 1,73 | 1,11 | 3,45 | 1,2 | 0,04 | 0,05 | 0,06 | 0,15 | 0,1 | 0,86 | 0,83 | 0,80 | 2,49 | 1,1 | 2,89 | 2,02 | 0,41 | 5,32 | 1,6 |
| 2,48 | 5,91 | 2,5 | 1,07 | 0,84 | 0,90 | 2,70 | 1,0 | 2,75 | 3,68 | 2,69 | 8,49 | 3,9 | 1,75 | 2,52 | 2,20 | 6,19 | 2,6 | 2,78 | 2,74 | 3,25 | 7,88 | 2,4 |
| — | — | — | — | — | — | — | — | — | — | 0,03 | — | — | — | — | 0,01 | — | — | — | — | — | — | — |
| 80,41 | 233,16 | 100,0 | 97,60 | 93,01 | 80,14 | 269,00 | 97,9 | 89,86 | 59,26 | 69,20 | 215,79 | 100,0 | 91,44 | 68,71 | 74,84 | 233,47 | 100,0 | 129,96 | 91,09 | 112,80 | 329,88 | 97,7 |
| — | — | — | 2,26 | — | 4,45 | 5,79 | 2,1 | — | — | — | — | — | — | — | — | — | — | — | 24,72 | — | 7,91 | 2,3 |
| — | — | — | — | — | 0,62 | — | — | — | 1,04 | — | — | — | — | — | — | — | — | — | — | — | — | — |
| — | — | — | — | — | — | — | — | — | 0,01 | 0,51 | — | — | — | — | — | — | — | — | — | — | — | — |
| — | — | — | 2,26 | — | 5,07 | 5,79 | 2,1 | — | 1,05 | 0,51 | — | — | — | — | — | — | — | — | 24,72 | — | 7,91 | 2,3 |
| 80,41 | 233,16 | 100,0 | 99,86 | 93,01 | 85,21 | 274,79 | 100,0 | 89,86 | 60,31 | 69,71 | 215,79 | 100,0 | 91,44 | 68,71 | 74,84 | 233,31 | 100,0 | 129,96 | 115,81 | 112,80 | 337,79 | 100,0 |
| 6,32 | 20,54 | 9,6 | 8,31 | 3,79 | 3,52 | 15,62 | 5,8 | 5,70 | 2,51 | 4,05 | 12,26 | 6,0 | 7,17 | 4,01 | 4,68 | 15,86 | 7,3 | 9,72 | 18,64 | 5,77 | 34,13 | 11,6 |
| 2,71 | 6,89 | 3,3 | 3,41 | 4,99 | 5,18 | 13,58 | 5,0 | 2,75 | 3,48 | 3,95 | 10,18 | 5,0 | 2,68 | 3,37 | 3,83 | 9,88 | 4,5 | 2,30 | 2,75 | 5,28 | 10,33 | 3,4 |
| 32,16 | 95,05 | 44,8 | 42,91 | 44,13 | 42,30 | 129,34 | 48,0 | 36,14 | 33,90 | 33,89 | 102,93 | 50,9 | 35,19 | 35,40 | 34,36 | 106,45 | 48,3 | 50,26 | 51,09 | 45,33 | 146,68 | 47,6 |
| 3,00 | 7,55 | 3,6 | 2,45 | 1,77 | 0,76 | 4,98 | 1,8 | 2,84 | 2,15 | 1,56 | 6,55 | 3,2 | 2,63 | 2,00 | 1,89 | 6,52 | 3,0 | 3,74 | 1,93 | 1,91 | 7,58 | 2,5 |
| 0,67 | 1,89 | 0,9 | 0,52 | 0,63 | 0,50 | 1,65 | 0,6 | 1,15 | 0,84 | 0,96 | 2,95 | 1,4 | 0,83 | 0,69 | 0,75 | 2,27 | 1,0 | 1,78 | 1,82 | 1,72 | 5,32 | 1,8 |
| 15,52 | 41,06 | 19,3 | 21,69 | 16,06 | 18,72 | 56,47 | 21,0 | 22,86 | 11,11 | 14,96 | 48,93 | 24,2 | 20,59 | 11,40 | 16,03 | 48,02 | 21,7 | 17,94 | 10,20 | 16,39 | 44,53 | 14,4 |
| 0,59 | 1,68 | 0,8 | 0,71 | 0,81 | 0,68 | 2,20 | 0,8 | 0,52 | 0,38 | 0,55 | 1,45 | 0,6 | 0,61 | 0,51 | 0,59 | 1,71 | 0,8 | 0,71 | 0,80 | 0,84 | 2,35 | 0,7 |
| 0,30 | 1,05 | 0,5 | 0,55 | 0,45 | 0,52 | 1,52 | 0,6 | 0,20 | 0,11 | 0,09 | 0,40 | 0,2 | 0,38 | 0,24 | 0,26 | 0,88 | 0,4 | 0,89 | 0,48 | 0,45 | 1,82 | 0,6 |
| 2,10 | 18,76 | 8,8 | 3,07 | 5,42 | 2,16 | 10,65 | 4,0 | 2,08 | 1,17 | 2,06 | 5,31 | 2,7 | 6,53 | 2,55 | 2,11 | 11,19 | 5,0 | 5,89 | 3,96 | 4,02 | 13,87 | 4,5 |
| 0,07 | 0,25 | 0,1 | 0,25 | 0,92 | 0,02 | 1,19 | 0,4 | — | 0,22 | 0,09 | 0,31 | 0,2 | 0,09 | 0,34 | 0,06 | 0,49 | 0,2 | 1,97 | 0,66 | 0,16 | 2,79 | 0,9 |
| 0,96 | 1,65 | 0,8 | 0,99 | 1,06 | 2,17 | 4,22 | 1,5 | 1,14 | 0,60 | 1,00 | 2,74 | 1,3 | 0,86 | 0,63 | 1,23 | 2,72 | 1,3 | 1,89 | 1,99 | 1,91 | 5,79 | 1,9 |
| 1,83 | 4,19 | 2,0 | 2,30 | 3,26 | 3,60 | 9,16 | 3,4 | 1,09 | 1,19 | 1,27 | 3,55 | 1,8 | 1,31 | 1,77 | 2,02 | 5,10 | 2,3 | 3,17 | 1,81 | 3,28 | 8,26 | 2,7 |
| — | 0,66 | 0,3 | — | — | — | — | — | — | — | 0,38 | — | — | — | — | 0,16 | — | — | — | — | — | — | — |
| — | 0,24 | 0,1 | 0,04 | 0,03 | 0,02 | 0,09 | 0,0 | — | — | — | — | — | 0,01 | 0,09 | — | 0,10 | — | 0,08 | 0,01 | 0,01 | 0,10 | 0,0 |
| 1,33 | 0,49 | 0,3 | 0,71 | 1,75 | 3,20 | 4,36 | 1,8 | 0,25 | 0,83 | 0,11 | 0,55 | 0,3 | 0,32 | 0,67 | 0,49 | 0,82 | 0,3 | 0,10 | 0,24 | 1,78 | — | — |
| 1,36 | 1,26 | 0,6 | — | 0,34 | — | — | — | 1,02 | 0,62 | — | 0,79 | 0,4 | — | 0,78 | 0,46 | 0,70 | 0,3 | 5,01 | 2,55 | — | 7,21 | 2,3 |
| 2,78 | 9,01 | 4,2 | 7,95 | 4,77 | 1,66 | 14,27 | 5,3 | 2,10 | 1,04 | 0,82 | 3,33 | 1,7 | 4,03 | 2,37 | 1,71 | 7,80 | 3,6 | 7,98 | 5,80 | 4,26 | 16,54 | 5,3 |
| 0,02 | 0,02 | 0,0 | 0,01 | — | 0,00 | 0,01 | 0,0 | 0,12 | 0,02 | — | 0,11 | 0,1 | 0,04 | 0,02 | — | 0,05 | — | 0,62 | 0,32 | 0,39 | 1,33 | 0,4 |
| 71,71 | 212,24 | 100,0 | 95,87 | 90,18 | 85,01 | 269,31 | 100,0 | 79,96 | 60,17 | 64,74 | 202,34 | 100,0 | 84,27 | 66,84 | 71,13 | 220,56 | 100,0 | 114,05 | 105,05 | 93,50 | 308,63 | 100,0 |
| 7,23 | 15,23 | — | — | 0,92 | — | — | — | 6,53 | 0,14 | 4,00 | 10,67 | — | 4,02 | 1,21 | 3,11 | 8,34 | — | 13,17 | — | 3,64 | — | — |
| 0,71 | 4,69 | — | 2,69 | 0,67 | — | 2,74 | — | 2,14 | — | 0,97 | 2,07 | — | 2,54 | 0,08 | 0,51 | 3,13 | — | 2,59 | 4,30 | 3,19 | 10,08 | — |
| 0,76 | 1,00 | — | 1,30 | 1,24 | 0,20 | 2,74 | — | 1,23 | — | — | 0,71 | — | 0,61 | 0,58 | 0,09 | 1,28 | — | 0,15 | 6,46 | 12,47 | 19,08 | — |
| — | — | — | — | — | — | — | — | — | — | — | — | — | — | — | — | — | — | — | — | — | — | — |
| 8,70 | 20,92 | — | 3,99 | 2,83 | 0,20 | 5,48 | — | 9,90 | 0,14 | 4,97 | 13,45 | — | 7,17 | 1,87 | 3,71 | 12,75 | — | 15,91 | 10,76 | 19,30 | 29,16 | — |
| 80,41 | 233,16 | — | 99,86 | 93,01 | 85,21 | 274,79 | — | 89,86 | 60,31 | 69,71 | 215,79 | — | 91,44 | 68,71 | 74,84 | 233,31 | — | 129,96 | 115,81 | 112,80 | 337,79 | — |

Бюджет семейного рабочего 8-ми промышленных пунктов за июль-сентябрь 1926 г. в червонных рублях в среднем на 1 хозяйство (Продолжение).

| № по порядку | Г о р о д а | Д о н б а с с | | | | | К и е в | | | | | В У к р а и н е | | | | |
|-------------------------------------|--|---------------------|---------------------|---------------------|---------------------|-----------|---------------------|---------------------|---------------------|---------------------|-----------|----------------------|----------------------|----------------------|----------------------|-----------|
| | Число хоз. » душ. » едок. | 91 427 285.15 | 91 421 279.15 | 90 422 281.80 | 91 423 282.03 | | 41 160 108.90 | 41 164 110.40 | 41 163 110.35 | 41 162 109.88 | | 174 743 501.55 | 173 734 491.89 | 171 735 495.65 | 173 737 496.33 | |
| | | Июль | Август | Сентябрь | Всего за квартал | То же в % | Июль | Август | Сентябрь | Всего за квартал | То же в % | Июль | Август | Сентябрь | Всего за квартал | То же в % |
| | Статьи прихода и расхода | 43 | 44 | 45 | 46 | 47 | 48 | 49 | 50 | 51 | 52 | 53 | 54 | 55 | 56 | 57 |
| А. ПРИХОД | | | | | | | | | | | | | | | | |
| 1 | Зароботная плата главы семьи . . | 75.15 | 80.28 | 74.45 | 230.88 | 73.4 | 85.92 | 72.33 | 85.67 | 243.92 | 75.3 | 83.92 | 75.94 | 81.15 | 241.01 | 75.3 |
| 2 | Зароботн. плата проч. членов семьи . . | 12.68 | 10.30 | 9.37 | 32.35 | 10.3 | 5.96 | 3.44 | 5.18 | 14.58 | 4.5 | 10.12 | 7.92 | 8.65 | 26.69 | 8.4 |
| 3 | Итого зароботной платы | 87.83 | 90.58 | 84.82 | 263.23 | 83.7 | 91.88 | 75.77 | 90.85 | 258.50 | 79.8 | 94.04 | 83.86 | 89.80 | 267.70 | 83.7 |
| 4 | Социальн. страх. получ. главой семьи . . | 3.36 | 3.81 | 3.99 | 11.16 | 3.6 | 3.57 | 2.42 | 4.83 | 10.82 | 3.4 | 4.68 | 3.28 | 4.08 | 12.04 | 3.7 |
| 5 | Соц. страх. и соц. об. пол. пр. чл. сем. . . | 2.60 | 1.51 | 2.13 | 6.24 | 1.9 | 1.39 | — | 0.32 | 1.71 | 0.5 | 2.16 | 0.99 | 1.31 | 4.46 | 1.4 |
| 6 | Итого зар.-платы и соц. страх. | 93.79 | 95.90 | 90.94 | 280.63 | 89.2 | 96.84 | 78.19 | 96.00 | 271.03 | 83.7 | 100.88 | 88.13 | 95.19 | 284.20 | 88.8 |
| 7 | Проч. случ. доходы главы и чл. сем. . . | 1.48 | 1.30 | 1.71 | 4.49 | 1.5 | 8.94 | 4.36 | 4.17 | 17.47 | 5.4 | 3.19 | 2.08 | 2.39 | 7.66 | 2.3 |
| 8 | Доход от собствен. хозяйства | 3.17 | 1.70 | — | 4.63 | 1.4 | 0.40 | 1.94 | 0.40 | 2.74 | 0.8 | 1.92 | 1.48 | — | 3.37 | 1.1 |
| 9 | Продажа и залог вещей | 1.00 | 0.49 | 2.04 | 3.53 | 1.1 | 0.30 | 1.73 | 0.19 | 1.06 | 0.3 | 0.63 | 0.69 | 1.54 | 2.62 | 0.9 |
| 10 | Занято в долг деньгами | 1.10 | 0.49 | 2.21 | 3.80 | 1.2 | 0.10 | 5.02 | 3.91 | 8.43 | 2.6 | 0.76 | 2.15 | 1.91 | 4.82 | 1.5 |
| 11 | Товарный кредит | — | 0.23 | — | — | — | — | 6.80 | 10.98 | 11.43 | 3.6 | — | 1.13 | 2.61 | 0.68 | 0.2 |
| 12 | Помощь общ. орган. и част. лиц | 0.79 | 0.76 | 1.72 | 3.27 | 1.1 | 1.00 | 0.13 | 0.85 | 1.98 | 0.6 | 1.35 | 0.91 | 1.21 | 3.47 | 1.1 |
| 13 | Прочие поступления | 6.87 | 2.06 | 5.48 | 14.39 | 4.5 | 0.11 | 0.26 | 0.36 | 0.41 | 0.1 | 4.07 | 1.79 | 3.72 | 9.51 | 2.9 |
| 14 | Невыясненный доход | — | — | — | — | — | — | — | — | — | — | — | — | — | — | — |
| ИТОГО ПРИХОДА | | 108.20 | 102.93 | 104.10 | 314.74 | 100.0 | 107.69 | 98.43 | 116.86 | 314.55 | 97.1 | 112.80 | 98.36 | 108.57 | 316.33 | 98.8 |
| 15 | Взято из сбережений деньгами | — | 2.97 | 1.58 | — | — | — | 12.93 | — | 9.29 | 2.9 | — | 10.48 | — | 3.92 | 1.2 |
| 16 | » » прод. пит. | — | — | — | — | — | — | — | — | — | — | — | — | — | — | — |
| 17 | » » предм. топл. | — | — | — | — | — | — | — | — | — | — | — | — | — | — | — |
| 18 | » » проч. предм. | — | — | — | — | — | — | — | — | — | — | — | — | — | — | — |
| Итого взято из сбережений | | — | 2.97 | 1.58 | — | — | — | 12.93 | — | 9.29 | 2.9 | — | 10.48 | — | 3.92 | 1.2 |
| БАЛАНС | | 108.20 | 105.90 | 105.68 | 314.74 | 100.0 | 107.69 | 111.36 | 116.86 | 323.84 | 100.0 | 112.80 | 108.84 | 108.57 | 320.25 | 100.0 |
| Б. РАСХОД | | | | | | | | | | | | | | | | |
| 1 | Помещ. коммун. усл., ремонт и стр | 7.73 | 6.93 | 7.71 | 22.37 | 7.4 | 8.10 | 4.74 | 8.07 | 20.91 | 7.2 | 8.30 | 9.18 | 7.35 | 24.83 | 8.3 |
| 2 | Дрова и керосин | 3.61 | 3.69 | 4.13 | 11.43 | 3.7 | 2.39 | 2.51 | 3.06 | 7.96 | 2.7 | 3.01 | 3.20 | 4.14 | 10.35 | 3.5 |
| 3 | Питание | 48.66 | 50.03 | 45.89 | 144.58 | 47.6 | 49.32 | 47.69 | 46.00 | 143.01 | 49.1 | 49.21 | 49.73 | 45.79 | 144.73 | 48.2 |
| 4 | Спиртные напитки | 3.86 | 3.18 | 2.61 | 9.65 | 3.2 | 1.74 | 1.23 | 1.53 | 4.50 | 1.5 | 3.33 | 2.42 | 2.18 | 7.93 | 2.6 |
| 5 | Табак, папиросы и спички | 1.01 | 0.85 | 0.87 | 2.73 | 0.9 | 1.15 | 1.05 | 1.07 | 3.27 | 1.1 | 1.23 | 1.12 | 1.12 | 3.47 | 1.2 |
| 6 | Одежда и туалет | 21.29 | 24.85 | 21.54 | 67.68 | 22.3 | 16.52 | 22.45 | 19.13 | 58.10 | 20.0 | 19.36 | 20.81 | 19.76 | 59.93 | 20.0 |
| 7 | Стирка и мыло | 0.85 | 0.80 | 0.78 | 2.43 | 0.8 | 0.86 | 0.85 | 0.68 | 2.39 | 0.9 | 0.81 | 0.81 | 0.77 | 2.39 | 0.8 |
| 8 | Гигиена | 0.45 | 0.34 | 0.23 | 1.02 | 0.3 | 0.64 | 0.43 | 0.40 | 1.47 | 0.5 | 0.60 | 0.40 | 0.32 | 1.32 | 0.4 |
| 9 | Хоз. вещи и украшение жилища | 4.56 | 4.68 | 5.66 | 14.90 | 5.0 | 1.97 | 2.85 | 1.77 | 6.59 | 2.3 | 4.27 | 4.07 | 4.34 | 12.68 | 4.2 |
| 10 | Лечение | 0.15 | 0.19 | 0.26 | 0.60 | 0.2 | 0.65 | 2.84 | 0.53 | 4.02 | 1.4 | 0.71 | 0.93 | 0.30 | 1.94 | 0.6 |
| 11 | Культурно-просвет. расходы | 2.54 | 1.88 | 1.94 | 6.36 | 2.1 | 2.43 | 1.65 | 3.67 | 7.75 | 2.6 | 2.35 | 1.86 | 2.35 | 6.56 | 2.2 |
| 12 | Общественно-политич. расходы | 1.94 | 1.95 | 2.74 | 6.63 | 2.1 | 2.35 | 3.20 | 3.37 | 8.92 | 3.1 | 2.34 | 2.22 | 3.01 | 7.57 | 2.6 |
| 13 | Расходы на собствен. произв. хоз. | — | — | 0.24 | — | — | — | — | — | — | — | — | — | 0.03 | — | — |
| 14 | Религия | 0.01 | 0.03 | 0.03 | 0.07 | 0.0 | 0.01 | 0.01 | — | 0.02 | 0.0 | 0.02 | 0.02 | 0.02 | 0.06 | 0.0 |
| 15 | Уплачено долгу деньгами | — | — | — | — | — | 0.60 | — | — | — | — | — | — | — | — | — |
| 16 | Уплачено за товарный кредит | 0.67 | — | 0.19 | 0.63 | 0.2 | 6.35 | — | — | — | — | 3.06 | — | — | — | — |
| 17 | Прочие расходы | 4.34 | 3.92 | 3.59 | 11.83 | 3.9 | 9.99 | 8.25 | 5.19 | 21.95 | 7.5 | 6.17 | 5.34 | 4.11 | 15.31 | 5.1 |
| 18 | Невыясненный расход | 0.26 | 0.29 | 0.24 | 0.79 | 0.3 | 0.07 | 0.12 | 0.12 | 0.31 | 0.1 | 0.31 | 0.25 | 0.25 | 0.81 | 0.3 |
| ИТОГО РАСХОДА | | 101.93 | 103.61 | 98.65 | 303.70 | 100.0 | 105.14 | 99.87 | 94.59 | 291.17 | 100.0 | 105.08 | 102.36 | 95.84 | 299.88 | 100.0 |
| 19 | Остаток деньгами | 4.74 | — | — | 0.19 | — | 0.39 | — | 3.25 | — | — | 5.76 | — | 0.80 | — | — |
| 20 | » прод. питания | 0.72 | 2.01 | 6.89 | 9.62 | — | 1.64 | 1.33 | 1.94 | 4.91 | — | 1.38 | 2.40 | 4.84 | 8.62 | — |
| 21 | » пред. топлива | 0.81 | 0.28 | 0.14 | 1.23 | — | 0.52 | 10.16 | 17.08 | 27.76 | — | 0.58 | 4.08 | 7.09 | 11.75 | — |
| 22 | » проч. предмет | — | — | — | — | — | — | — | — | — | — | — | — | — | — | — |
| Итого остатка | | 6.27 | 2.29 | 7.03 | 11.04 | — | 2.55 | 11.49 | 22.27 | 32.67 | — | 7.72 | 6.48 | 12.73 | 20.37 | — |
| БАЛАНС | | 108.20 | 105.90 | 105.68 | 314.74 | — | 107.69 | 111.36 | 116.86 | 323.84 | — | 112.80 | 108.84 | 108.57 | 320.25 | — |

Заработная плата служащих учреждений и торговых предприятий по РСФСР в 1925—26 г.

(Примечания к таблицам).

Приводимые в нижепомещенных таблицах показания основаны на материалах текущей статистики зараб. платы служащих учреждений и торговых предприятий: данные таблиц 1—3 относятся к учреждениям и предприятиям областных и губернских городов; данные таблиц 4 и 5—к окружным и уездным городам и сельским местностям¹⁾.

В таблице 1 приводятся данные об общей средней месячной зараб. плате служащих; в составе зараб. платы подсчитаны как основной оклад или ставка, так и дополнительные к ним начисления: сверхурочные приработки, премии, доплаты за прошлые месяцы и пр.

По большинству категорий учету подлежали все относящиеся к этим категориям учреждения и предприятия; в отношении некоторых категорий, главным образом массовых однотипных учреждений и предприятий, как-то школ, амбулаторий и больниц, торговых заведений и т. п., был установлен ценз по числу служащих и эти учреждения и предприятия, напротив, учитывались, вообще говоря, лишь при наличии не менее 20 служащих в Москве и Ленинграде и не менее 10-ти служащих в прочих областных и губернских городах.

В связи с этим средние по группам и по общему итогу исчислены в таблице 1 по каждому из территориальных подразделений (Москва, Ленинград, прочие областные, губернские города) путем взвешивания средних поквартальных показаний по отдельным категориям учреждений и предприятий на численность служащих по каждой категории по данным сплсшного учета на 1/V—25 г.; средние по РСФСР исчислены равным образом путем взвешивания поквартальных показаний для Москвы, Ленинграда и проч. областных губернских городов на численность служащих в каждом из этих районов по каждой категории, группе и общему итогу по тем же данным на 1/V—25 г.

Для приведенных после итога данных по кооперативным и частным торговым и торгово-промышленным предприятиям приняты те же веса, которые были получены для государственных торговых заведений; приведенные здесь же средние по профессиональным и общественным организациям исчислены непосредственно по учетным данным.

Средние квартальные (и годовые) исчислялись как средние арифметические из данных о средней зараб. плате по отдельным месяцам (кварталам); помесечные средние определялись путем деления общей суммы начисленной за

Средние месячные оклады служащих учреждений и торговых предприятий по областным (губернским) городам РСФСР по должностям—по данным за февраль и август 1926 г.

Табл. 3

| Категории учреждений и предпр. | Наименование профессий | Месяцы | Число учтенных лиц | Средний месячный оклад | | |
|--------------------------------|----------------------------|---------|--------------------|------------------------|-----------|--------------------------------------|
| | | | | Москва | Ленинград | Прочие областные (губернские) города |
| 1 | 2 | 3 | 4 | 5 | 6 | 6 |
| Лечебные заведения | Врачи медицинские . . . | Февраль | 7948 | 103.90 | 72.19 | 84.41 |
| | | Август | 8885 | 104.96 | 76.00 | 89.00 |
| | Фельдшера и акушерки | Февраль | 3628 | 58.93 | 47.87 | 42.24 |
| | | Август | 4224 | 58.00 | 53.00 | 43.28 |
| | Братья и сестры милосер. | Февраль | 7798 | 51.13 | 38.65 | 33.75 |
| Аптеки | Санитары и сивелки . . . | Август | 9144 | 53.07 | 41.00 | 33.59 |
| | | Февраль | 18410 | 36.06 | 31.78 | 24.20 |
| | " " " " " " | Август | 20735 | 35.99 | 32.00 | 24.33 |
| Судебн. учрежд. | Фармацевты | Февраль | 3385 | 88.57 | 85.70 | 67.56 |
| | " " " " " " | Август | 3670 | 90.19 | 86.00 | 64.37 |
| Учебные заведен. | Судьи | Февраль | 864 | 164.10 | 163.37 | 104.62 |
| | " " " " " " | Август | 950 | 160.96 | 162.00 | 105.35 |
| | Учащий персон. ВУЗ'ов | Февраль | 7639 | 80.76 | 79.23 | 88.45 |
| Милиция | Учащ. перс. пр. уч. завед. | Август | 9998 | 81.72 | 83.00 | 92.61 |
| | " " " " " " | Февраль | 28852 | 66.25 | 53.05 | 48.23 |
| Торгов. заведен. | " " " " " " | Август | 27058 | 64.46 | 55.00 | 51.03 |
| | Милиционеры | Февраль | 14357 | 45.11 | 46.50 | 30.11 |
| | " " " " " " | Август | 15784 | 45.72 | 47.00 | 32.38 |
| Торгов. заведен. | Продавцы и приказчики | Февраль | 16910 | 74.26 | 59.24 | 54.59 |
| | " " " " " " | Август | 18996 | 73.45 | 63.00 | 57.69 |

Средняя месячная заработная плата служащих учреждений окружных (уездных) городов Р.С.Ф.С.Р.

Таблица 4.

| Категории учреждений и предприятий | Число вошед. в подсчет за 1925/26 г. в сред. за мес. | | Средняя месячная заработная плата | | | | | | | | | |
|---|--|----------|-----------------------------------|-----------------|-------------|----------------|--------------------|------------------------------|-----------------|-------------|----------------|--------------------|
| | | | В червонных рублях | | | | | В условных московских рублях | | | | |
| | Учреждений | Служащих | Ноябрь 1925 г. | Февраль 1926 г. | Май 1926 г. | Август 1926 г. | В среднем за месяц | Ноябрь 1925 г. | Февраль 1926 г. | Май 1926 г. | Август 1926 г. | В среднем за месяц |
| | | | | | | | | | | | | |
| Отделы окружных (уездных) исполкомов | 2650 | 70816 | 47.97 | 53.24 | 56.78 | 60.92 | 54.73 | 30.76 | 32.37 | 32.87 | 36.87 | 33.21 |
| Уездная милиция (акт. часть) | 187 | 5910 | 29.78 | 30.60 | 31.65 | 32.76 | 31.20 | 19.51 | 19.15 | 18.47 | 20.09 | 19.30 |
| Народные суды | 182 | 1178 | 43.25 | 41.78 | 42.93 | 47.02 | 43.74 | 27.95 | 25.97 | 25.45 | 28.61 | 26.99 |
| Школы 1-й ступени | 386 | 3868 | 35.77 | 35.61 | 38.02 | 41.48 | 37.72 | 23.70 | 21.78 | 22.55 | 24.96 | 23.25 |
| Больницы и амбулатории | 308 | 14087 | 32.53 | 33.82 | 34.60 | 34.18 | 33.78 | 20.67 | 20.81 | 19.80 | 20.96 | 20.56 |
| Ветеринарные лечебницы | 118 | 436 | 45.67 | 46.20 | 48.29 | 48.35 | 47.13 | 30.51 | 28.20 | 27.54 | 29.16 | 28.85 |
| Почтово-телеграфные конторы | 131 | 6619 | 39.94 | 44.26 | 46.05 | 46.15 | 44.10 | 26.35 | 27.95 | 27.40 | 29.11 | 27.70 |
| Райсоюзы и Центр. Рабочие Кооперативы | 193 | 10341 | 61.18 | 63.41 | 67.78 | 66.99 | 64.84 | 40.36 | 41.62 | 41.65 | 42.68 | 41.58 |
| Кооперативные магазины, лавки | 365 | 6728 | 47.19 | 50.24 | 51.43 | 52.98 | 50.46 | 30.42 | 33.05 | 31.92 | 34.61 | 32.30 |
| По всем учреждениям | 4520 | 119983 | 43.21 | 45.63 | 47.95 | 48.85 | 46.41 | 28.05 | 28.77 | 28.51 | 30.47 | 28.95 |
| В том числе по отдельным профессиям: | | | | | | | | | | | | |
| Врачи медицинские | 248 | 1225 | 78.60 | 90.34 | 92.37 | 94.28 | 88.90 | 50.08 | 52.66 | 51.95 | 55.91 | 52.65 |
| Фельдшера и акушерки | 225 | 1209 | 37.28 | 39.46 | 41.35 | 40.32 | 39.60 | 24.39 | 23.73 | 23.36 | 23.93 | 23.85 |
| Врачи ветеринарные | 102 | 117 | 79.47 | 83.37 | 85.80 | 86.98 | 83.90 | 52.25 | 50.22 | 47.84 | 50.92 | 50.31 |
| Учителя школ 1-й ступени | 314 | 2489 | 40.36 | 41.30 | 42.72 | 47.49 | 42.97 | 26.77 | 24.45 | 23.72 | 27.87 | 25.70 |

¹⁾ Сведения по отделам Исполкомов округов (уездов) областного (губернского) города подсчитаны в таблице 4.

Заработная плата служащих государственных учреждений и государственных торговых, торгово-промышленных и транспортных предприятий по областным и губернским городам РСФСР в 1924/25 и 1925/26 г.г.

Табл. 1.

| № по порядку | Категории учреждений | По РСФСР (включая Москву и Ленинград) | | | | | | | | | | Москва | | | | Ленинград | | | | Проч. областн. (губ.) гор. | | | | | | | | | |
|--------------|---|---------------------------------------|--------|--------------|--------|--------------|--------|--------------|--------|------------------|-------|-----------------------|--------------|--------------|--------------|-----------------------|------------------|---------------|--------------|----------------------------|--------------|--------------|--------------|--------------|--------------|--------------|--------------|----|----|
| | | Средняя месячная заработная плата | | | | | | | | | | Сред. месяч. зарплата | | | | Сред. месяч. зарплата | | | | Сред. месяч. зарплата | | | | | | | | | |
| | | В червонных рублях | | | | | | | | | | В черв. руб. | | | | В черв. руб. | | | | В черв. руб. | | | | | | | | | |
| | | В 1925/26 г. | | | | | | | | | | В 1924/25 г. | | | | В 1924/25 г. | | | | В 1924/25 г. | | | | | | | | | |
| Учреждений | Служащих | 1-ый квартал | | 2-ой квартал | | 3-ий квартал | | 4-ый квартал | | В среднем за год | | За 1924/25 г. | 1-ый квартал | 2-ой квартал | 3-ий квартал | 4-ый квартал | В среднем за год | За 1924/25 г. | В 1925/26 г. | В 1924/25 г. | В 1925/26 г. | В 1924/25 г. | В 1925/26 г. | В 1924/25 г. | В 1925/26 г. | В 1924/25 г. | В 1925/26 г. | | |
| | | 1 | 2 | 3 | 4 | 5 | 6 | 7 | 8 | 9 | 10 | | | | | | | | | | | | | | | | | 11 | 12 |
| 1 | | 44 | 17,591 | 132,39 | 144,17 | 144,01 | 145,00 | 141,39 | 121,50 | 66,12 | 67,69 | 62,26 | 65,12 | 65,30 | 57,42 | | | | | | | | | | | | | | |
| 2 | И.А. Центр. учредн. СССР и РСФСР | 9 | 2067 | 138,06 | 132,17 | 133,88 | 132,24 | 134,09 | 121,50 | 68,96 | 62,05 | 57,88 | 59,39 | 62,07 | 61,08 | | | | | | | | | | | | | | |
| 3 | Упр. ЦИК, СНК, СТО и соглаш. при них центр. учреждений | 2 | 534 | 85,18 | 102,94 | 101,45 | 102,99 | 98,14 | 74,83 | 42,52 | 48,35 | 43,85 | 46,26 | 45,24 | 38,17 | | | | | | | | | | | | | | |
| 4 | Народн. комиссариат, внутр. дел и состояние при нем центр. учредн. | 1 | 726 | 91,50 | 96,72 | 107,70 | 107,23 | 100,79 | 78,67 | 45,66 | 48,35 | 46,54 | 48,15 | 46,43 | 40,08 | | | | | | | | | | | | | | |
| 5 | " | | | | | | | | | | | | | | | | | | | | | | | | | | | | |

| | | | | | | | | | | | | | | | | | | | | | | | | | | | |
|----|---|------|--------|--------|--------|--------|--------|--------|--------|-------|-------|-------|-------|-------|--------|--------|--------|-------|-------|--------|--------|-------|-------|-------|-------|-------|-------|
| 39 | Школы массового типа | 868 | 22871 | 45,99 | 48,05 | 48,23 | 48,43 | 47,67 | 37,50 | 25,76 | 25,20 | 23,33 | 24,36 | 24,66 | 21,83 | 51,83 | 44,58 | 23,96 | 22,67 | 54,80 | 39,75 | 25,36 | 21,58 | 42,96 | 33,42 | 24,69 | 21,58 |
| 40 | Прочие учебные заведения | 512 | 19568 | 48,53 | 57,34 | 59,66 | 59,56 | 56,27 | 41,50 | 27,13 | 29,84 | 28,62 | 29,28 | 28,72 | 24,17 | 73,51 | 56,58 | 33,88 | 28,83 | 51,91 | 34,17 | 23,87 | 18,50 | 49,81 | 3,25 | 28,18 | 24,69 |
| 41 | Учрежд. дошк. типа и сов. прав. орг. | 205 | 3920 | 38,29 | 43,01 | 44,45 | 44,12 | 42,47 | 32,92 | 20,11 | 22,20 | 21,14 | 21,80 | 21,31 | 19,67 | 54,07 | 50,58 | 26,55 | 27,45 | 50,45 | 41,09 | 25,21 | 22,22 | 31,69 | 25,80 | 18,16 | 16,47 |
| 42 | Музеи, выставки, архивы | 144 | 4934 | 48,56 | 57,08 | 58,96 | 56,95 | 55,39 | 44,50 | 26,00 | 28,64 | 27,01 | 27,14 | 27,19 | 24,58 | 70,94 | 58,58 | 32,66 | 29,83 | 50,78 | 39,42 | 23,22 | 21,42 | 43,52 | 34,67 | 24,85 | 24,85 |
| 43 | Учреждение санитарно-дело | 1340 | 73254 | 42,50 | 45,02 | 45,89 | 46,02 | 24,86 | 23,55 | 23,45 | 22,07 | 23,03 | 23,02 | 23,02 | 21,17 | 54,40 | 48,08 | 25,14 | 24,50 | 47,28 | 39,50 | 21,86 | 21,42 | 39,62 | 30,67 | 22,48 | 19,67 |
| 44 | Детские учреждения и школы | 706 | 54836 | 40,50 | 42,94 | 43,84 | 44,21 | 41,87 | 22,46 | 22,39 | 21,07 | 22,09 | 22,09 | 22,09 | 19,92 | 53,24 | 46,08 | 24,61 | 23,50 | 44,45 | 37,42 | 20,55 | 20,33 | 37,75 | 28,58 | 21,44 | 18,25 |
| 45 | Учрежд. охр. матер. и младшедетств. | 205 | 6986 | 36,84 | 38,25 | 39,24 | 38,53 | 32,17 | 19,73 | 19,25 | 18,22 | 19,21 | 19,10 | 17,83 | 49,18 | 40,92 | 20,89 | 20,83 | 47,09 | 36,00 | 21,76 | 19,50 | 29,49 | 22,75 | 16,55 | 14,42 | |
| 46 | Санитарно-проф. учред. | 118 | 3946 | 51,80 | 56,77 | 57,79 | 57,52 | 55,97 | 47,58 | 28,76 | 29,52 | 28,01 | 29,33 | 28,90 | 27,67 | 82,26 | 41,31 | 37,98 | 41,33 | 56,56 | 44,50 | 26,16 | 24,17 | 47,31 | 37,67 | 26,77 | 24,25 |
| 47 | Аптеки | 311 | 7486 | 58,99 | 61,91 | 62,12 | 60,16 | 60,79 | 51,66 | 33,56 | 33,13 | 30,80 | 31,16 | 32,16 | 31,00 | 76,84 | 65,41 | 35,55 | 33,33 | 67,53 | 60,67 | 31,21 | 32,91 | 55,42 | 46,42 | 31,66 | 30,08 |
| 48 | Учрежд. соц. обес. (для взрослых) | 34 | 1033 | 34,20 | 36,77 | 38,49 | 39,20 | 37,16 | 31,75 | 18,45 | 18,63 | 19,35 | 18,62 | 18,50 | 47,17 | 41,00 | 21,77 | 20,91 | 40,77 | 34,50 | 18,84 | 18,75 | 30,32 | 25,75 | 17,04 | 17,33 | 17,33 |
| 49 | Учрежд. по обслуж. и содейств. сельско-хозяйству | 111 | 2685 | 51,48 | 57,16 | 59,38 | 61,07 | 57,27 | 39,58 | 30,87 | 31,64 | 30,55 | 33,63 | 31,67 | 24,08 | 62,53 | 44,33 | 28,84 | 22,50 | 58,79 | 47,66 | 27,19 | 25,83 | 55,99 | 37,58 | 32,80 | 24,25 |
| 50 | Опыт. показат. учр. в обл. с. х. | 75 | 2319 | 53,48 | 58,16 | 60,19 | 61,50 | 58,33 | 39,42 | 31,44 | 32,29 | 30,97 | 34,01 | 32,18 | 24,00 | 63,88 | 43,83 | 29,50 | 22,25 | 56,64 | 45,50 | 26,18 | 24,67 | 56,96 | 37,75 | 33,48 | 24,33 |
| 51 | Ветеринарные учреждения | 36 | 366 | 45,17 | 49,51 | 52,99 | 57,73 | 51,35 | 40,67 | 26,65 | 27,33 | 30,60 | 27,76 | 27,76 | 24,75 | 51,26 | 48,17 | 23,71 | 24,42 | 82,18 | 71,42 | 38,15 | 38,75 | 48,66 | 36,42 | 27,67 | 23,58 |
| 52 | Учреждение по обслуж. и содейств. промыш., торгов., тран. | 19 | 1701 | 82,35 | 80,81 | 81,53 | 82,50 | 81,79 | 75,16 | 45,35 | 39,10 | 40,07 | 41,77 | 41,77 | 42,50 | 102,15 | 92,83 | 47,27 | 47,33 | 89,75 | 85,67 | 41,78 | 46,50 | 65,72 | 58,67 | 38,94 | 37,25 |
| 53 | Кредитные учреждения | 316 | 21807 | 102,41 | 106,38 | 106,31 | 104,59 | 104,92 | 87,25 | 56,24 | 54,90 | 51,01 | 52,20 | 53,59 | 45,67 | 123,10 | 102,00 | 56,94 | 51,92 | 104,79 | 97,25 | 48,60 | 52,83 | 90,27 | 72,66 | 52,25 | 47,00 |
| 54 | Страхование | 157 | 9088 | 77,75 | 82,53 | 81,47 | 82,00 | 80,94 | 65,67 | 44,07 | 43,91 | 40,27 | 42,11 | 42,59 | 38,83 | 109,77 | 84,58 | 50,73 | 43,08 | 85,31 | 76,08 | 39,56 | 41,25 | 69,42 | 56,67 | 40,14 | 36,75 |
| 55 | Госстрах и его мест. органы и отдел. | 59 | 3593 | 73,98 | 82,53 | 79,59 | 81,99 | 79,47 | 61,92 | 42,05 | 43,89 | 39,67 | 42,47 | 42,02 | 36,58 | 116,52 | 87,17 | 53,83 | 44,42 | 89,84 | 73,08 | 41,56 | 39,67 | 55,39 | 52,00 | 37,78 | 33,50 |
| 56 | Госстрах и его мест. органы и отдел. | 98 | 5495 | 80,70 | 82,69 | 82,92 | 82,00 | 82,08 | 68,67 | 45,66 | 43,91 | 40,74 | 41,83 | 43,03 | 103,72 | 82,33 | 47,95 | 41,92 | 84,40 | 76,67 | 39,16 | 41,58 | 73,20 | 61,08 | 42,36 | 39,83 | 39,83 |
| 57 | Транспортные предприятия | 227 | 32399 | 84,23 | 86,56 | 87,13 | 87,58 | 86,37 | 64,58 | 48,58 | 46,84 | 43,31 | 45,45 | 46,04 | 38,83 | 99,75 | 76,00 | 46,08 | 38,75 | 98,75 | 78,25 | 45,72 | 42,50 | 78,57 | 57,25 | 46,11 | 38,00 |
| 58 | Управ. и правлен. ж. д. и авт. дор. | 93 | 23892 | 84,56 | 86,25 | 86,63 | 87,46 | 86,22 | 62,67 | 49,51 | 47,36 | 43,33 | 45,68 | 46,47 | 38,25 | 94,15 | 71,42 | 43,52 | 40,92 | 99,32 | 76,75 | 45,99 | 41,67 | 80,06 | 56,00 | 47,72 | 38,08 |
| 59 | Правления госаэропорт. и т. п. | 40 | 4018 | 82,75 | 87,88 | 88,70 | 86,78 | 86,53 | 70,08 | 46,18 | 45,83 | 43,99 | 44,95 | 45,24 | 40,92 | 146,35 | 114,42 | 67,01 | 58,33 | 115,17 | 89,50 | 53,48 | 48,58 | 76,67 | 63,17 | 42,12 | 38,17 |
| 60 | Управ. транспор. и автос. контор. | 94 | 4489 | 83,84 | 87,23 | 88,74 | 89,26 | 87,27 | 70,92 | 45,58 | 44,58 | 42,54 | 44,46 | 44,29 | 40,17 | 114,31 | 87,75 | 52,83 | 44,67 | 63,76 | 72,25 | 29,82 | 39,25 | 70,26 | 57,33 | 40,23 | 36,83 |
| 61 | Управ. транспор. и автос. контор. | 68 | 6998 | 76,18 | 80,05 | 81,92 | 84,75 | 80,75 | 66,83 | 40,19 | 39,68 | 37,59 | 39,94 | 39,27 | 36,83 | 105,63 | 92,25 | 48,84 | 46,92 | 72,51 | 63,25 | 33,49 | 34,33 | 64,84 | 46,83 | 35,39 | 29,75 |
| 62 | Управ. транспор. и автос. контор. | 552 | 46066 | 115,64 | 118,56 | 120,78 | 122,06 | 119,23 | 95,33 | 63,10 | 59,80 | 56,32 | 58,60 | 59,45 | 52,58 | 135,83 | 109,25 | 62,81 | 55,67 | 123,89 | 105,17 | 57,33 | 57,08 | 96,54 | 73,75 | 55,26 | 46,75 |
| 63 | Управ. транспор. и автос. контор. | 975 | 34675 | 85,50 | 85,73 | 88,73 | 89,37 | 87,33 | 72,83 | 47,28 | 45,42 | 42,80 | 44,20 | 44,92 | 41,83 | 96,48 | 80,17 | 44,62 | 40,83 | 97,84 | 83,92 | 45,18 | 45,58 | 76,75 | 63,50 | 45,06 | 41,33 |
| 64 | Управ. транспор. и автос. контор. | 239 | 15702 | 94,47 | 94,10 | 92,77 | 8,7 | 91,76 | 77,00 | 50,07 | 47,04 | 42,48 | 40,74 | 45,08 | 42,42 | 108,09 | 89,42 | 50,09 | 45,50 | 89,97 | 77,58 | 41,77 | 42,17 | 69,79 | 59,08 | 40,31 | 38,17 |
| 65 | Управ. транспор. и автос. контор. | 110 | 7410 | 102,13 | 103,27 | 103,12 | 100,82 | 102,33 | 87,33 | 54,17 | 51,56 | 47,24 | 47,84 | 50,20 | 47,92 | 118,54 | 98,78 | 54,86 | 50,25 | 112,67 | 103,17 | 52,22 | 56,08 | 73,40 | 62,58 | 42,39 | 40,42 |
| 66 | Управ. транспор. и автос. контор. | 129 | 8292 | 88,19 | 86,60 | 84,28 | 73,31 | 83,09 | 68,58 | 46,70 | 43,29 | 38,57 | 34,91 | 40,87 | 37,83 | 98,10 | 80,42 | 45,52 | 40,92 | 78,38 | 64,58 | 36,43 | 35,08 | 66,50 | 55,83 | 38,40 | 36,17 |
| 67 | Управ. транспор. и автос. контор. | 415 | 13478 | 46,81 | 49,21 | 50,19 | 48,98 | 48,80 | 42,92 | 25,68 | 25,31 | 23,93 | 24,42 | 24,83 | 24,33 | 57,27 | 51,33 | 26,46 | 25,25 | 48,87 | 45,42 | 22,64 | 24,67 | 41,47 | 35,00 | 23,97 | 22,75 |
| 68 | Управ. транспор. и автос. контор. | 322 | 11037 | 50,71 | 54,26 | 54,36 | 52,80 | 53,03 | 46,92 | 27,00 | 27,10 | 25,17 | 25,41 | 26,17 | 57,08 | 51,17 | 26,37 | 26,17 | 51,28 | 51,08 | 23,77 | 27,75 | 45,76 | 37,67 | 26,45 | 24,25 | 21,67 |
| 69 | Управ. транспор. и автос. контор. | 93 | 2441 | 40,50 | 40,94 | 43,36 | 42,72 | 41,88 | 36,33 | 23,51 | 22,37 | 21,91 | 22,76 | 22,64 | 22,25 | 59,16 | 53,33 | 27,31 | 27,00 | 46,78 | 40,50 | 21,60 | 22,00 | 38,48 | 33,08 | 22,25 | 21,67 |
| 70 | Управ. транспор. и автос. контор. | 117 | 3335 | 71,24 | 61,77 | 62,66 | 65,26 | 65,23 | 59,00 | 41,33 | 33,32 | 32,68 | 35,19 | 35,63 | 35,83 | 90,01 | 86,33 | 41,64 | 44,08 | — | — | — | — | 69,14 | 52,75 | 39,46 | 33,83 |
| 71 | Управ. транспор. и автос. контор. | 8729 | 516955 | 69,20 | 72,93 | 74,35 | 74,78 | 72,81 | 58,42 | 38,21 | 37,89 | 35,71 | 37,27 | 37,28 | 33,50 | 93,05 | 76,50 | 43,00 | 38,92 | 74,44 | 60,75 | 34,55 | 33,00 | 60,45 | 47,33 | 34,86 | 30,67 |
| 72 | Управ. транспор. и автос. контор. | 240 | 25432 | 94,09 | 95,40 | 97,67 | 97,71 | 96,22 | 80,83 | 51,49 | 49,28 | 46,35 | 47,90 | 48,75 | 44,83 | 118,97 | 94,83 | 55,04 | 48,33 | 106,67 | 89,75 | 49,34 | 48,75 | 77,31 | 59,33 | 44,88 | 38,67 |
| 73 | Упр. части, и смещ. акц. о-в. и т. в. | 43 | 1938 | 130,80 | 131,49 | 132,65 | 138,25 | 133,30 | 131,50 | 66,78 | 60,81 | 64,79 | 65,70 | 65,70 | 70,75 | 197,64 | 176,00 | 91,43 | 89,33 | 148,21 | 124,17 | 68,30 | 67,33 | 88,48 | 79,42 | 49,77 | 49,33 |
| 74 | Упр. части, и смещ. акц. о-в. и т. в. | 678 | 25648 | 66,34 | 68,59 | 70,62 | 69,37 | 68,73 | 60,00 | 36,56 | 35,83 | 33,96 | 34,52 | 35,22 | 34,25 | 80,26 | 74,67 | 37,12 | 37,92 | 69,35 | 61,92 | 32,07 | 33,58 | 61,92 | 48,17 | 36,02 | 31,75 |
| 75 | Упр. части, и смещ. акц. о-в. и т. в. | 51 | 938 | 100,70 | 98,86 | 100,31 | 96,33 | 99,05 | 95,58 | 56,09 | 52,25 | 47,58 | 47,63 | 50,89 | 53,25 | 143,33 | 132,58 | 96,18 | 67,33 | 93,53 | 73,17 | 43,52 | 39,75 | 77,56 | 75,25 | 46,69 | 47,33 |
| 76 | Упр. части, и смещ. акц. о-в. и т. в. | 23 | 1836 | 127,33 | 139,27 | 137,87 | 137,49 | 135,49 | 110,25 | 63,57 | 59,59 | 61,73 | 62,57 | 62,57 | 56,175 | | | | | | | | | | | | |

Кроме того:

А. Коопер., частн. и смеш. торговые

в торг.-промыш. предприятия

1. Управлен. коопер. объединений

2. Упр. частн. и смеш. акц. о-в. и т.д.

3. Коопер. магаз., склад, и торг. конторы

4. Частн. и смеш. магазины, склады и торг. конторы

Б. Профес. и обществ. организации

1. ВЦСПС и ЦК союзов

2. Местные профорганизации

3. Прочие обществ. организации

Средняя месячная заработная плата служащих учреждений сельских местностей Р. С. Ф. С. Р.

Таблица 5

| Категории учреждений и предприятий | Число вошед. в подсчет за 1925/26 г. в сред. за мес. | | Средняя месячная заработная плата | | | | | | | | | |
|--|---|----------|-----------------------------------|-----------------|-------------|----------------|-----------------------|------------------------------|-----------------|-------------|----------------|-----------------------|
| | Учреждений | Служащих | В червонных рублях | | | | | В условных московских рублях | | | | |
| | | | Ноябрь 1925 г. | Февраль 1926 г. | Май 1926 г. | Август 1926 г. | В среднем за месяц | Ноябрь 1925 г. | Февраль 1926 г. | Май 1926 г. | Август 1926 г. | В среднем за месяц |
| Районные (волостные) Управления | 393 | 5859 | 33.36 | 35.94 | 34.16 | 37.96 | 35.35 | 21.92 | 21.88 | 21.76 | 23.21 | 22.19 |
| Волостная милиция | 343 | 2710 | 30.12 | 30.12 | 30.28 | 30.33 | 30.21 | 19.23 | 18.15 | 17.70 | 18.43 | 18.38 |
| Народные суды | 234 | 928 | 34.41 | 36.30 | 39.63 | 38.96 | 37.32 | 22.23 | 22.15 | 22.93 | 23.80 | 22.78 |
| Школы 1-й ступени | 3029 | 10097 | 31.04 | 31.50 | 32.29 | 32.54 | 31.84 | 20.00 | 18.83 | 18.13 | 19.28 | 19.06 |
| Сельские больницы | 290 | 5159 | 29.81 | 32.91 | 32.27 | 33.35 | 32.08 | 18.96 | 19.61 | 17.96 | 19.83 | 19.02 |
| Врачебные участки | 206 | 1285 | 32.43 | 34.34 | 35.81 | 37.45 | 35.01 | 21.04 | 21.74 | 21.37 | 22.77 | 21.73 |
| Фельдшерские пункты | 246 | 531 | нет св. | 31.96 | 34.83 | 33.73 | 33.51 | натсв. | 19.54 | 20.08 | 20.76 | 20.13 |
| Ветеринарные пункты (врачебные) | 209 | 565 | 43.52 | 45.33 | 47.96 | 47.76 | 46.14 | 28.25 | 27.42 | 26.28 | 29.37 | 27.83 |
| Ветеринарные пункты (фельдшерские) | 161 | 237 | 32.91 | 35.25 | 34.21 | 34.92 | 34.32 | 21.81 | 21.74 | 20.31 | 21.97 | 21.46 |
| Агрономические учреждения | 263 | 589 | 49.23 | 52.47 | 53.24 | 51.32 | 51.56 | 32.02 | 31.51 | 30.88 | 31.35 | 31.44 |
| Почтово-телеграфные отделения | 326 | 1828 | 36.96 | 38.65 | 41.02 | 42.94 | 39.89 | 23.91 | 24.06 | 23.94 | 26.26 | 24.54 |
| Лесничества | 239 | 5890 | 23.54 | 26.64 | 29.31 | 29.19 | 27.17 | 15.16 | 16.14 | 16.82 | 17.42 | 16.38 |
| Кооперативные лавки | 474 | 5004 | 41.51 | 40.68 | 40.03 | 42.40 | 41.15 | 27.39 | 24.67 | 23.52 | 26.02 | 25.40 |
| По всем учреждениям | 6418 | 40682 | 32.30 | 33.71 | 34.17 | 35.17 | 33.84 | 20.95 | 20.40 | 19.93 | 21.22 | 20.62 |
| В том числе по отдельным профессиям: | | | | | | | | | | | | |
| Врачи медицинские | 373 | 585 | 75.81 | 86.85 | 84.38 | 88.10 | 83.79 | 49.65 | 52.62 | 48.49 | 52.07 | 50.71 |
| Фельдшера и акушерки | 551 | 1512 | 38.18 | 39.74 | 40.56 | 40.39 | 39.72 | 24.14 | 24.09 | 23.25 | 24.09 | 23.89 |
| Врачи ветеринарные | 185 | 195 | 70.23 | 73.65 | 72.79 | 80.24 | 74.23 | 46.55 | 44.52 | 42.34 | 49.58 | 45.75 |
| Учителя школ 1-й ступени | 2929 | 7360 | 37.79 | 38.13 | 39.02 | 39.19 | 38.53 | 24.48 | 22.91 | 22.54 | 23.28 | 23.30 |
| Агрономы | 247 | 267 | 68.86 | 72.15 | 84.92 | 75.44 | 75.34 | 45.99 | 43.95 | 49.12 | 46.16 | 46.30 |
| Помощники агрономов и агроном. инструктора | 101 | 115 | 46.28 | 51.72 | 51.02 | 49.20 | 49.55 | 30.17 | 30.13 | 29.11 | 29.24 | 29.66 |
| Лесничие и таксаторы | 204 | 323 | 63.64 | 73.79 | 79.86 | 79.92 | 74.30 | 41.19 | 44.42 | 45.87 | 46.77 | 44.56 |

месяц зараб. платы на среднее число служащих по данным на 1-е и последнее числа месяца.

Перевод заработной платы в условные московские рубли производился по средней стоимости бюджетного набора Статистики Труда и Госплана (в 24 товара) в каждом отдельном городе по рыночному ценам на 1-е и 15-е число отчетного и на 1-е число следующего месяца (стоимость набора на среднюю дату бралась с двойным весом). Условный московский рубль=0,1 означенной местной стоимости набора.

В таблицах 2¹)—3, в которых приводятся данные о средних окладах по отдельным должностям, подсчитаны только основные оклады (ставки), без указанных выше дополнительных начислений, но с включением постоянных надбавок—за нагрузку, совместительство, специальные познания и т. п.

Данные этих таблиц, как по отдельным группам, так и по общему итогу, исчислены по непосредственно учетным данным.

Поскольку круг учреждений, учтенных в данных за февраль и август месяцы, подвергся в ряде случаев более или менее существенному изменению, параллельное приведение данных за указанные два месяца отнюдь не имеет ввиду установления динамики размеров окладов перечисленных в таблице должностей по отдельным группам учреждений и предприятий, но лишь выявление пределов показательности приводимых данных. С этой же целью в табл.

¹) Таблица 2 за недостатком места перенесена в следующем номере.

це приведены и данные о числе служащих, по коему выведены отдельные показания.

В таблицах 4 и 5, как по отдельным категориям учреждений и предприятий, так и по выделенным должностям приводятся данные об общей средней зар. плате, считая основной оклад и дополнительные начисления.

В окружных (уездных) городах сплошному учету подлежали только отделы окружных (уездных) исполкомов; по остальным категориям учреждений этих городов и в сельских местностях учет проводился только в 2-3 окружных (уездных) городах и 2—3 районах (волостях) области (губернии) с охватом, примерно, 5% всего числа служащих по каждой категории учреждений в поселениях соответствующего типа.

При исчислении средней заработной платы по окружным (уездным) городам взвешивание применено только в отношении суммирования данных о средней зараб. плате по отделам Исполкомов и по всем прочим учетным учреждениям и предприятиям, причем, согласно данным учета на 1/V—25 г., весами приняты соответственно 1 и 4. Итоговые средние по сельским местностям выведены непосредственно по учетным данным.

Перевод в условные московские рубли производился тем же способом, что и для областных (губернских) городов, причем как в отношении учреждений окружных (уездных) городов, так и в отношении сельских местностей перевод этот производился исходя из стоимости набора в подлежащем окружном (уездном) городе.

М. К.

Отв. редактор А. Рашин.

СТАТИСТИКА ТРУДА

ЕЖЕМЕСЯЧНЫЙ ОРГАН
ЦЕНТРАЛЬНОГО БЮРО СТАТИСТИКИ ТРУДА

ВЦСПС, ЦСУ, НКТ.

ПЯТЫЙ ГОД ИЗДАНИЯ.

Под редакцией А. Г. РАШИНА.

— * —

№ 4



МОСКВА

ИЗДАНИЕ ВСЕСОЮЗНОГО ЦЕНТРАЛЬНОГО СОВЕТА ПРОФСОЮЗОВ

1927

ИЗДАНИЕ ВЦСПС.

Принимается подписка на 1927 г. на ежемесячный журнал

„СТАТИСТИКА ТРУДА“

Орган центрального бюро статистики труда ВЦСПС, ЦСУ, НКТ
Под редакцией А. Г. РАШИНА.

В ЖУРНАЛЕ ПРИНИМАЮТ УЧАСТИЕ:

Березанский, Л. В., Берлин, И. А., Буянов, М. И., Вовси, М., Воробьев, Н. Я., Гиндина, Р. Д., Гольцман, М. Т., Гохман, И. З., Гухман, Б. А., Дубинская, И. Н., Зайцев, В. А., Иозефович, С. Л., Катель, М. Я., Кабо, Е. О., Кохн, М. П., Магазинов, Л. А., Майзельс, Д. Л., Маркузон, Ф. Д., Мельников, А. А., Миц, Л. Е., Овсянников, В. С., Пакшвер, В. И., Поляк, Г. С., Пушнова, Л. П., Рашин, А. Г., Стопани, А. М., Струмилин, С. Г., Фалькнер, С. А., Филиппова, Н. А., Фрейман, Л. И., Шофман, Ф. М., Энгель, И., Яковлева, К. Н., Яроцкий, В. Я.



В вышедших номерах журнала среди прочего материала помещены статьи по следующим вопросам:


1. ИНДЕКСЫ СТАТИСТИКИ ТРУДА. 2. БЮДЖЕТ И ПИТАНИЕ РУССКОГО РАБОЧЕГО И СЛУЖАЩЕГО в 1922—1926 гг. 3. ЗАРАБОТНАЯ ПЛАТА в 1922—1927 гг. 4. ДВИЖЕНИЕ ТАРИФНЫХ СТАВОК ПО КОЛДОГОВОРАМ. 5. ТАРИФИКАЦИЯ РАБОЧИХ И СЛУЖАЩИХ. 6. ДВИЖЕНИЕ ЧИСЛЕННОСТИ И СОСТАВ ПРОМЫШЛЕННЫХ РАБОЧИХ И СЛУЖАЩИХ в 1922—1927 гг. 7. ДВИЖЕНИЕ РОЗНИЧНЫХ ЦЕН ЗА 1922—1927 гг. 8. ТРУДОВЫЕ КОНФЛИКТЫ в 1922—26 гг. 9. ЗАРАБОТНАЯ ПЛАТА В ЗАПАДНОЙ ЕВРОПЕ. 10. БЕЗРАБОТИЦА в 1922—26 гг. 11. ЧИСЛЕННОСТЬ ЧЛЕНОВ ПРОФСОЮЗОВ. 12. ФИНАНСЫ СОЮЗОВ. 13. СОЦИАЛЬНОЕ СТРАХОВАНИЕ. 14. ДЕЯТЕЛЬНОСТЬ ИНСПЕКЦИИ ТРУДА И ПР.

АДРЕС РЕДАКЦИИ:

МОСКВА „11“, Солянка, 12, Дворец Труда, ВЦСПС, ком. 411. — Телефон 2-13-16.

ОГЛАВЛЕНИЕ № 4.

| | Стр |
|---|-----|
| 1. Численность и заработная плата служащих госучреждений и предприятий И. Понизовский. | 1 |
| 2. Заработная плата строителей за апрель — декабрь 1926 г. Т. Д. и М. Л. | 9 |
| 3. Трудовые конфликты в примирительно-арбитражных органах в 1925/26 г. по СССР. Л. Эвард. | 12 |
| 4. Заработная плата в крупной промышленности в 1 полугодии 1926/27 г. (Таблица) | 18 |
| 5. Численность членов профессиональных союзов на 1 января 1927 г. по губерниям и союзам (Таблицы) | 20 |



СТАТИСТИКА ТРУДА

№ 4

1927 г.

№ 4

Численность и заработная плата служащих госучреждений и предприятий.

(По данным учета на 1-ое мая 1926 г.).

Сплошной учет служащих государственных учреждений и государственных торговых, торгово-промышленных, транспортных и сельскохозяйственных предприятий, производимый ежегодно сектором Статистики Труда ЦСУ, начиная с 1924 г., ставит своей задачей получение исчерпывающих данных о численности и динамике наемного труда, занятого в нашем государственном аппарате, распределение его по роду деятельности, источникам фонда заработной платы и типам поселений.

С мая 1926 г. в учетную карточку введен вопрос об общей сумме заработной платы, начисленной сотрудникам за месяц предшествующий дате учета. Предварительные территориальные итоги этого учета были уже опубликованы в № 10 „Статистики Труда“ за 1926 г. Там же был подробно указан и тот круг учреждений и предприятий, который подлежал данному обследованию.

Здесь необходимо еще раз подчеркнуть, что учету подлежали все государственные учреждения и предприятия, за исключением учреждений военно-морского ведомства и ОГПУ. Из хозяйственных предприятий, помимо госторговли, охваченной учетом полностью, учтен только управленческий аппарат этих предприятий (тресты, синдикаты, акционерные общества и т. д.). Собственно промышленные заведения (фабрики, заводы и т. д.), строительства и конторы при них состоящие не учитывались. Точно также и из транспортных предприятий учтены только правления железных дорог, их предствительства, коммерческие агентства и т. д.

Оперативные же по транспорту службы (линейные службы, судовой состав и т. д.) не учитывались совсем.

В территориальном отношении обследованием охвачены все районы Союза ССР, за исключением лишь Якутской АССР, Кара-Калпакской области, Сахалинского и Камчатского округов. Численность служащих в этих районах измеряется 3—5 тыс. человек ¹⁾, что составляет менее 0,2% к общему числу учтенных по Союзу служащих.

С другой стороны, сравнение наших данных с результатом специального обследования численности застрахованных, произведенного Статотделом Цустреха на 1/I—1926 г., показывает, что по одному и тому же кругу учреждений и предприятий Цустрехом учтено 2122 тыс. человек, ЦСУ — 2208 тыс. человек (включая и аппарат сельсоветов).

Обратимся к рассмотрению помещенных ниже таблиц.

Таблица 1 представляет собой распределение служащих по отдельным категориям учреждений и предприятий с разбивкой по Союзу ССР и Союзным Республикам.

Всего по союзу учтено 248639 учреждений с числом 2081429 служащих в них. Включая сюда аппарат сельских советов ²⁾ — 127 тыс., незаможных селян — 12 тыс., комитетов помощи больным и раненым красноармейцам — 1 тыс., — получаем общую численность персонала учтенных госучреждений и предприятий в 2221 тыс. человек. Необходимо, однако, отметить, что общее число занятых лиц в указанных учреждениях в действительности несколько ниже, так как в общее число служащих включены также совместители. По всему Союзу совместителей всего учтено 65,9 тыс. чел.

Объединяя все учреждения и предприятия в 3 группы, мы получаем следующую таблицу, представляющую собой распределение всех работников нашего госаппарата по роду деятельности ³⁾.

¹⁾ По имеющимся в ЦСУ сведениям, в Якутской АССР насчитывается 108 учрежд. и 1322 служащих, в Сахалинском и Камчатском округах — 242 учрежд. с 978 служащих и в Кара-Калпакской области 87 учрежд. и 804 сотрудника.

²⁾ Данные о сельсоветах, хотя и собирались, не включаются в таблицы, в виду того, что служба для большинства работников этой категории не является основным занятием и совмещается обычно с ведением собственного сельского хозяйства.

³⁾ Эта группировка учреждений по роду деятельности заимствована из работы М. Я. Кателя, помещенной в № 6 „Статистического Обозрения“ за 1927 год.

| Группы учреждений | Учреждений | | Служащих | |
|--|------------------|---------------------------|------------------|---------------------------|
| | Абсолютные числа | В % к общему (по группам) | Абсолютные числа | В % к общему (по группам) |
| I. Администр.-судебные учреждения | 29419 | 11.8 | 511476 | 24.6 |
| В том числе: | | | | |
| Центральное управление . . . | 206 | 0.7 | 31858 | 6.2 |
| Местное управление | 14522 | 49.4 | 307456 | 60.0 |
| Судебные учреждения | 7545 | 25.7 | 36425 | 7.1 |
| Охрана общественной безопасности и порядка | 6983 | 23.7 | 131625 | 25.7 |
| II. Учреждения по обслуживанию культурных потребностей населения | 183021 | 73.6 | 1027502 | 49.4 |
| В том числе: | | | | |
| Народное просвещение и социальное воспитание . . | 144692 | 79.1 | 582861 | 56.7 |
| Народное здравоохранение . . | 21599 | 11.8 | 301035 | 29.3 |
| Почта, телеграф, телефон . . | 9132 | 5.0 | 94191 | 9.2 |
| III. Учреждения и предприятия по обслуживанию хозяйственных потребностей населения . . . | 35769 | 14.4 | 536407 | 25.8 |
| В том числе: | | | | |
| Управл. торг., торгово-промыш., С/Х и строит. предприят. . | 1441 | 4.3 | 84965 | 15.8 |
| Торговые заведения | 16367 | 45.8 | 146849 | 27.3 |
| Транспортные учрежд. | 985 | 2.8 | 69038 | 12.8 |
| Кредитные учрежден. | 1575 | 4.4 | 38272 | 7.1 |
| Сельско-хоз. учрежд. | 8773 | 24.5 | 115340 | 21.5 |
| Итого (включ. проч. учрежд.) | 248639 | 100 | 2081429 | 100 |

К административно-судебным учреждениям отнесен весь административный аппарат Госуправления. В составе последнего Центральным управлением считается, как аппарат общесоюзный так и союзных Республик. Весь остальной административный аппарат (автономных республик, областей, губерний, округов, уездов и волостей, включая также и аппарат республик, входящих в состав ЗСФСР) отнесен к местному управлению.

К этой же группе отнесены также судебные учреждения, охрана общественной безопасности и порядка и таможенные учреждения.

Группу культурных учреждений составляют все учреждения по народному просвещению и социальному воспитанию, лечебные и ветеринарные учреждения, связь (почта, телеграф и телефон), учреждения по социальному обеспечению и социальному страхованию.

К хозяйственным учреждениям отнесены торговые, торгово-промышленные, сельско-хозяйственные, транспортные и кредитные учреждения, издательства и нотариальные конторы.

Наибольший удельный вес в системе нашего государственного аппарата имеют учреждения по обслуживанию культурных потребностей населения, составляющие 73,6% всех учреждений и объединяющие 49,4% всех служащих. Из культурных учреждений основное место принадлежит учреждениям народного просвещения и социального воспитания, насчитывающие 56,7% всех работников этой группы.

Численность и заработная плата служащих государственных учреждений и государст

(по категориям и союз

| НАИМЕНОВАНИЕ КАТЕГОРИЙ УЧРЕЖДЕНИЙ И ПРЕДПРИЯТИЙ | В с е г о у ч т е н о п о С С С Р | | | | | Р С Ф С | |
|--|--|----------|---------------------|----------|--|--------------------------|--------------------------|
| | На 1-ое мая 1925 г. | | На 1-ое мая 1926 г. | | Средняя заработная плата в апреле 1926 г. | Число служащих | |
| | Учреждений | Служащих | Учреждений | Служащих | | На 1-ое мая 1925 года | На 1-ое мая 1926 года |
| | | | | | | | |
| 1 | 2 | 3 | 4 | 5 | 6 | 7 | 8 |
| 1 Общее Упр.-центральное СССР | 10 | 1259 | 15 | 1694 | 135,33 | 1259 | 1694 |
| 2 Общее Упр.-центральные союзных республик | 41 | 3234 | 40 | 3585 | 113,26 | 1085 | 1322 |
| 3 Общее Упр.-областное (губернское) | 212 | 6391 | 191 | 6798 | 87,27 | 5240 | 5426 |
| 4 Общее Упр.-окружное (уездное) | 885 | 21291 | 978 | 21981 | 60,74 | 16609 | 17284 |
| 5 Ведомственное упр.-центральное СССР | 25 | 10529 | 24 | 12013 | 148,30 | 10529 | 12013 |
| 6 Ведомственное упр.-центральные союзных Республик | 130 | 12145 | 127 | 14566 | 116,08 | 4998 | 5885 |
| 7 Ведомственное упр.-областное (губернское) | 1689 | 91273 | 1542 | 92505 | 79,57 | 82125 | 82373 |
| 8 Ведомственное упр.-окружное (уездное) | 5778 | 99610 | 5672 | 109730 | 63,19 | 57610 | 67583 |
| 9 Районное (волостное) управление | 6133 | 68034 | 6139 | 76442 | 36,17 | 49021 | 53051 |
| 10 Судебные учрежд. и следственная часть | 7134 | 34679 | 7545 | 36425 | 50,45 | 25484 | 26257 |
| 11 Нотариальные конторы | 633 | 2406 | 620 | 2464 | 79,30 | 1759 | 1754 |
| 12 Пожарные команды | 759 | 21860 | 742 | 21548 | 41,43 | 17386 | 17021 |
| 13 Научные учреждения и высшие учебные заведения | 603 | 49937 | 666 | 54351 | 75,64 | 36831 | 39223 |
| 14 Рабфаки | 108 | 6089 | 90 | 6016 | 69,60 | 4623 | 4810 |
| 15 Профессиональные учебные заведения всех типов | 2949 | 55502 | 3026 | 62441 | 52,87 | 41403 | 45720 |
| 16 Общеобразов. учеб. зав. для детей школьного возраста | 93461 | 323097 | 99674 | 355028 | 36,24 | 233489 | 252181 |
| 17 Дошкольные учрежден. всех типов | 2421 | 20104 | 2469 | 21070 | 34,47 | 17000 | 16223 |
| 18 Учрежден. социальн. правовой охраны несовершеннолет- них и воспитания дефективных | 680 | 8799 | 634 | 8544 | 43,29 | 7029 | 6738 |
| 19 Учрежд. по ликвидации безграмот. и обучению взрослых | 17832 | 22736 | 16925 | 23057 | 27,02 | 16000 | 16994 |
| 20 Школы политического просвещения | 415 | 8289 | 650 | 9729 | 61,41 | 6517 | 7385 |
| 21 Прочие культ.-просв. учреждения | 21497 | 42080 | 20558 | 42625 | 37,84 | 32941 | 32236 |
| 22 Лечебные учреждения (кроме санаторий) | 14183 | 186600 | 14667 | 218955 | 41,22 | 141544 | 162050 |
| 23 Санатории и курорты | 364 | 8665 | 413 | 9144 | 48,81 | 7011 | 7168 |
| 24 Учрежден. охраны матер. и млад. и здоровья детей | 1864 | 25783 | 2068 | 28260 | 37,46 | 19819 | 21855 |
| 25 Санитарно-профилак. учр. и химико-бактериолог. и анали- тические лаборатории и станции | 1445 | 14180 | 1719 | 17606 | 52,85 | 9780 | 12402 |
| 26 Аптеки | 2329 | 21121 | 2732 | 27070 | 59,74 | 14807 | 19129 |
| 27 Учрежд. соц. обеспечения взрослых | 523 | 4162 | 410 | 3797 | 33,78 | 3482 | 3258 |
| 28 Опытн.-показательн. учрежден. по сел.-хозяйству | 1232 | 25744 | 1141 | 27077 | 33,74 | 19021 | 18641 |
| 29 Учрежд. по практич. обслуж. сел.-хозяйства | 4377 | 11444 | 4810 | 13176 | 59,51 | 8590 | 8923 |
| 30 Лесничества и лесные питомники | 2903 | 76325 | 2822 | 75087 | 28,57 | 59487 | 58060 |
| 31 Ветеринарные учреждения | 4122 | 8780 | 4777 | 11138 | 44,38 | 6522 | 8234 |
| 32 Учрежд. по обслуж. торг., промышл. и транспорта | 630 | 11354 | 609 | 11780 | 95,66 | 10050 | 9412 |
| 33 Почт.-телегр. конторы и отделения | 7755 | 67236 | 7846 | 77469 | 49,83 | 50433 | 57623 |
| 34 Телефонные станции | 1020 | 14005 | 1108 | 15737 | 55,52 | 10040 | 11213 |
| 35 Радио-телеграфн. и радио-телефонные станции | 214 | 1125 | 178 | 985 | 67,16 | 770 | 670 |
| 36 Таможенные учреждения | 203 | 4114 | 163 | 4112 | 74,49 | 2638 | 2661 |
| 37 Госбанк и его местные конторы, отделения и агентства | 459 | 14829 | 509 | 18571 | 96,38 | 11047 | 13943 |
| 38 Сберегательные кассы | 522 | 1476 | 446 | 1593 | 79,22 | 852 | 987 |
| 39 Прочие кредитные учреждения | 472 | 12910 | 620 | 18108 | 105,75 | 9769 | 13450 |
| 40 Госстрах и его местные отделения и конторы | 2296 | 10929 | 2560 | 12359 | 61,50 | 8361 | 8932 |
| 41 Госсоцстрах, Главсоцстрах и их местн. органы и кассы соц- страхования | 1383 | 12909 | 1653 | 16521 | 77,39 | 9543 | 12673 |
| 42 Управлен. государствен. торгово-промышлен., сельско-хоз. и строит. предпр. | 1438 | 66193 | 1441 | 84965 | 117,14 | 54784 | 68621 |
| 43 Упр. коммунал. предпр. и имущества | 307 | 12426 | 313 | 13378 | 73,84 | 9144 | 10809 |
| 44 Правления и управления железн. дор. и их коммерч. конторы и агентства | 242 | 38534 | 312 | 47372 | 82,55 | 27672 | 32864 |
| 45 Правления Госпароходств (морских и речных) и их коммерч. конторы и агентства | 175 | 9044 | 267 | 11127 | 77,10 | 7287 | 8914 |
| 46 Управления прочих транспортн. предприят. и экспедиц. конт. (кроме экспед. печати) | 377 | 8187 | 406 | 10539 | 82,49 | 4642 | 7124 |
| 47 Государственные торговые заведения | 13032 | 122841 | 16367 | 146849 | 80,09 | 92327 | 111050 |
| 48 Издательское дело | 680 | 13588 | 743 | 16105 | 95,48 | 9972 | 11926 |
| 49 Театры, студии, цирки, киномат., оркестры, хоры | 702 | 14492 | 758 | 17959 | 72,73 | 11958 | 13504 |
| 50 Предприятия обществен. питания и общежитий | 856 | 9895 | 1122 | 15151 | 48,38 | 8335 | 11239 |
| 51 Предприятия общественной гигиены | 624 | 9023 | 661 | 10706 | 41,93 | 7027 | 8146 |
| 52 Разные учрежден. и предприят. (не указанные в предид. категор.) | 6415 | 107364 | 6671 | 116121 | 37,18 | 76267 | 83284 |
| И Т О Г О | 236539 | 1854622 | 248639 | 2081429 | 56,99 | 1382019 | 1531938 |

венных предприятий по СССР по учету на 1-ое мая 1925 года и 1-ое мая 1926 года.

ным республикам).

Таблица 1.

Распределение общего числа учтенных служащих по республикам СССР

| Р | У С С Р | | | Б С С Р | | | У З С С Р | | | Т С С Р | | | З С Ф С Р | | |
|--------|-----------------------|-----------------------|---|-----------------------|-----------------------|---|-----------------------|-----------------------|---|-----------------------|-----------------------|---|-----------------------|-----------------------|---|
| | Число служащих | | Средняя заработная плата в апреле 1926 г. | Число служащих | | Средняя заработная плата в апреле 1926 г. | Число служащих | | Средняя заработная плата в апреле 1926 г. | Число служащих | | Средняя заработная плата в апреле 1926 г. | Число служащих | | Средняя заработная плата в апреле 1926 г. |
| | На 1-ое мая 1925 года | На 1-ое мая 1926 года | | На 1-ое мая 1925 года | На 1-ое мая 1926 года | | На 1-ое мая 1925 года | На 1-ое мая 1926 года | | На 1-ое мая 1925 года | На 1-ое мая 1926 года | | На 1-ое мая 1925 года | На 1-ое мая 1926 года | |
| 9 | 10 | 11 | 12 | 13 | 14 | 15 | 16 | 17 | 18 | 19 | 20 | 21 | 22 | 23 | 24 |
| 135,33 | — | — | — | — | — | — | — | — | — | — | — | — | — | — | — |
| 117,84 | 564 | 700 | 107,77 | 106 | 176 | 98,41 | 1185 | 1054 | 113,09 | 140 | 154 | 117,46 | 154 | 179 | 112,88 |
| 83,02 | — | — | — | — | — | — | 590 | 757 | 119,21 | — | — | — | 561 | 615 | 85,48 |
| 58,29 | 2697 | 2970 | 63,53 | 231 | 292 | 61,12 | 541 | 555 | 87,71 | 149 | 238 | 94,45 | 1064 | 642 | 75,49 |
| 148,30 | — | — | — | — | — | — | — | — | — | — | — | — | — | — | — |
| 128,07 | 3293 | 4294 | 107,95 | 1353 | 1301 | 78,36 | 902 | 1269 | 126,95 | 669 | 857 | 121,63 | 930 | 960 | 110,77 |
| 78,47 | — | — | — | — | — | — | 3707 | 3798 | 98,11 | — | — | — | 5441 | 6334 | 83,57 |
| 59,27 | 31510 | 30139 | 69,95 | 3327 | 3567 | 56,77 | 1510 | 1721 | 84,54 | 821 | 1166 | 102,80 | 4832 | 5554 | 63,02 |
| 34,77 | 13326 | 17706 | 43,83 | 1949 | 2065 | 37,99 | 753 | 848 | 54,84 | 316 | 442 | 77,29 | 2669 | 2330 | 37,30 |
| 49,03 | 6333 | 6971 | 47,03 | 672 | 808 | 46,36 | 743 | 782 | 85,96 | 175 | 230 | 97,03 | 1272 | 1377 | 71,60 |
| 78,27 | 426 | 443 | 78,42 | 45 | 49 | 62,04 | 71 | 101 | 92,06 | 14 | 22 | 122,81 | 91 | 95 | 88,77 |
| 40,67 | 3567 | 3550 | 43,06 | 488 | 500 | 32,30 | 47 | 54 | 50,04 | — | — | — | 372 | 423 | 66,91 |
| 76,19 | 9559 | 11323 | 69,64 | 823 | 1057 | 89,91 | 865 | 829 | 192,66 | — | — | — | 1859 | 1919 | 84,28 |
| 69,50 | 714 | 287 | 60,62 | 74 | 85 | 61,28 | 132 | 101 | 10,20 | — | 36 | 44,22 | 546 | 697 | 70,46 |
| 52,55 | 9708 | 10793 | 47,37 | 1077 | 1352 | 52,54 | 1173 | 1248 | 72,61 | 146 | 303 | 63,29 | 1995 | 3025 | 70,99 |
| 35,28 | 59238 | 69758 | 35,42 | 10290 | 10857 | 34,61 | 3425 | 4257 | 64,87 | 860 | 1236 | 70,14 | 15795 | 16739 | 45,69 |
| 32,74 | 833 | 2332 | 34,03 | 545 | 612 | 36,09 | 489 | 667 | 61,16 | 93 | 171 | 54,14 | 1144 | 1065 | 39,68 |
| 42,95 | 1458 | 1461 | 41,28 | 72 | 100 | 41,97 | 96 | 133 | 78,75 | 11 | 11 | 74,64 | 133 | 101 | 44,13 |
| 28,45 | 4852 | 3897 | 18,58 | 571 | 613 | 29,22 | 562 | 498 | 54,45 | 109 | 120 | 47,61 | 642 | 935 | 29,74 |
| 62,54 | 1035 | 1313 | 56,67 | 160 | 248 | 35,05 | 236 | 370 | 70,06 | — | — | — | 341 | 413 | 65,79 |
| 39,14 | 6541 | 7379 | 30,92 | 777 | 1031 | 32,62 | 662 | 617 | 62,50 | 131 | 154 | 61,44 | 1028 | 1208 | 36,41 |
| 40,13 | 30949 | 39225 | 42,38 | 3496 | 4280 | 37,83 | 3133 | 3941 | 54,21 | 610 | 985 | 65,27 | 6868 | 8474 | 49,72 |
| 49,76 | 1470 | 1686 | 46,05 | 18 | 102 | 36,59 | — | — | — | 10 | 3 | 75,66 | 156 | 185 | 55,12 |
| 37,46 | 4331 | 4567 | 37,03 | 656 | 776 | 30,55 | 386 | 488 | 46,56 | 33 | 45 | 46,62 | 558 | 529 | 45,02 |
| 53,05 | 3145 | 3421 | 51,00 | 286 | 436 | 41,86 | 200 | 309 | 71,46 | 59 | 117 | 61,48 | 710 | 921 | 56,62 |
| 57,89 | 3806 | 4838 | 60,89 | 549 | 728 | 56,06 | 532 | 769 | 80,03 | 77 | 118 | 93,53 | 1350 | 1488 | 67,28 |
| 34,34 | 412 | 284 | 28,52 | 94 | 96 | 25,84 | 90 | 75 | 45,71 | 13 | 17 | 30,70 | 71 | 67 | 30,03 |
| 31,84 | 5400 | 6875 | 34,55 | 448 | 522 | 25,28 | 355 | 391 | 71,31 | 124 | 138 | 77,93 | 396 | 510 | 50,61 |
| 57,32 | 1515 | 2397 | 53,05 | 194 | 289 | 56,27 | 519 | 725 | 104,51 | 155 | 214 | 78,56 | 471 | 628 | 63,52 |
| 28,30 | 10373 | 10300 | 30,41 | 5498 | 5494 | 26,35 | 79 | 56 | 58,41 | 8 | 54 | 42,24 | 880 | 1123 | 34,12 |
| 44,65 | 1686 | 2252 | 39,03 | 292 | 239 | 41,48 | 128 | 196 | 78,49 | 30 | 57 | 80,23 | 122 | 160 | 63,25 |
| 97,08 | 805 | 1599 | 85,96 | 54 | 89 | 82,58 | 136 | 236 | 107,13 | 27 | 99 | 67,45 | 282 | 345 | 110,54 |
| 51,41 | 11100 | 13516 | 42,95 | 2326 | 2380 | 38,10 | 1179 | 1574 | 72,13 | 318 | 389 | 62,11 | 1880 | 1987 | 47,81 |
| 59,37 | 2758 | 3252 | 44,53 | 229 | 243 | 39,68 | 206 | 228 | 56,95 | 47 | 55 | 52,51 | 725 | 746 | 52,08 |
| 60,82 | 167 | 103 | 62,79 | 14 | 13 | 50,84 | 89 | 109 | 100,36 | 8 | 8 | нет св. | 77 | 82 | 70,93 |
| 75,67 | 717 | 721 | 66,96 | 322 | 233 | 70,34 | 30 | 64 | 83,20 | 197 | 203 | 89,40 | 210 | 230 | 73,58 |
| 96,06 | 2812 | 3366 | 92,70 | 245 | 282 | 92,70 | 283 | 401 | 118,71 | 51 | 87 | 122,24 | 391 | 492 | 109,96 |
| 79,99 | 384 | 278 | 73,56 | 26 | 23 | 77,65 | 52 | 51 | 88,43 | 15 | 16 | 92,18 | 147 | 238 | 74,60 |
| 103,21 | 1602 | 2461 | 106,71 | 144 | 228 | 94,87 | 652 | 878 | 137,29 | 71 | 154 | 141,46 | 672 | 937 | 109,48 |
| 63,45 | 1914 | 2567 | 52,72 | 340 | 408 | 49,44 | 77 | 164 | 78,92 | 8 | 28 | 87,78 | 229 | 260 | 89,41 |
| 77,03 | 2392 | 2570 | 74,37 | 252 | 339 | 64,52 | 199 | 310 | 109,30 | 41 | 56 | 104,26 | 382 | 573 | 86,27 |
| 114,51 | 5401 | 7902 | 140,31 | 855 | 1235 | 93,07 | 1982 | 3021 | 125,96 | 313 | 474 | 120,83 | 2858 | 3712 | 115,81 |
| 73,26 | 2076 | 993 | 77,67 | 81 | 91 | 75,32 | 155 | 129 | 105,13 | 60 | 152 | 86,41 | 910 | 1204 | 70,93 |
| 82,38 | 7251 | 10312 | 82,04 | 114 | 208 | 73,31 | 129 | 216 | 64,55 | 1099 | 1390 | 89,31 | 2269 | 2382 | 85,55 |
| 75,10 | 1071 | 1524 | 80,30 | 32 | 55 | 94,27 | 38 | 87 | 129,66 | 54 | 43 | 86,14 | 562 | 504 | 90,17 |
| 83,37 | 2622 | 2301 | 82,11 | 43 | 173 | 58,05 | 674 | 524 | 84,25 | 59 | 70 | 99,52 | 147 | 347 | 73,87 |
| 82,00 | 23236 | 26363 | 90,14 | 1885 | 2357 | 74,38 | 2432 | 3083 | 99,34 | 550 | 890 | 97,68 | 2411 | 3106 | 85,55 |
| 97,24 | 2380 | 2389 | 85,99 | 305 | 346 | 76,93 | 268 | 474 | 107,38 | 66 | 72 | 89,98 | 597 | 898 | 98,46 |
| 74,67 | 1369 | 3218 | 66,85 | 377 | 407 | 56,97 | 183 | 172 | 74,99 | 29 | 50 | 70,50 | 576 | 608 | 71,78 |
| 48,17 | 1225 | 3259 | 47,38 | 114 | 143 | 47,91 | 56 | 93 | 63,70 | — | — | — | 165 | 417 | 58,90 |
| 40,03 | 713 | 1272 | 48,82 | 244 | 199 | 48,18 | 91 | 112 | 55,20 | — | — | — | 948 | 977 | 45,33 |
| 37,24 | 17510 | 20076 | 34,77 | 2142 | 2439 | 33,39 | 3844 | 3099 | 54,47 | 918 | 1054 | 46,45 | 66,83 | 6169 | 35,92 |
| 56,89 | 308246 | 361203 | 53,71 | 44235 | 49566 | 45,30 | 35866 | 41634 | 85,17 | 8684 | 12178 | 87,75 | 75572 | 84910 | 63,14 |

Таблица 2

| Наименование категорий учреждений (предприятий) | В С Е Г О | | | | В том числе распредел. учреждений и предпр. по преимущественному источнику фонда зарплаты | | | | Распределение учтенных учреждений и предприятий по их местонахождению | | | | | | | | | | |
|--|------------------|-------------------|-----------|---------------------------|---|----------------------------|---------------|----------------------------------|---|------------------|---------------------------|------------------------------------|---------------|---------------------------|------------------|-----------------|---------------------------|------------------|---------------|
| | Число учреждений | В них сотрудников | | | Средняя заработная плата за апрель мес. 1926 г. | Ассигнование по госбюджету | | Ассигнование по местному бюджету | | Прочие источники | | Столичн. област. и губерин. города | | Прочие города | | Сельские местн. | | | |
| | | Всего | Временных | В том чис. Совместн-телей | | Число учреждений | В них сотрда. | Средняя за-работная плата | Число учреждений | В них сотрда. | Средняя за-работная плата | Число учреждений | В них сотрда. | Средняя за-работная плата | Число учреждений | В них сотрда. | Средняя за-работная плата | Число учреждений | В них сотрда. |
| | | | | | | | | | | | | | | | | | | | |
| 1. Общее Управление-центральный СССР | 15 | 1694 | 43 | 30 | 135,33 | 15 | 1694 | 135,33 | — | — | — | 15 | 1694 | 135,33 | — | — | — | — | — |
| 2. Общее Управление центральных, союзных Республик | 40 | 3585 | 241 | 50 | 113,26 | 38 | 3510 | 114,13 | — | — | — | 40 | 3585 | 113,26 | — | — | — | — | — |
| 3. Общее управление-областное (губернское) | 191 | 6798 | 77 | 68 | 87,27 | 65 | 1779 | 93,30 | 122 | 4955 | 85,36 | 185 | 6712 | 86,81 | — | — | — | — | — |
| 4. Общее управление-окружное (уездное) | 978 | 21981 | 341 | 240 | 60,74 | 17 | 11401 | 148,81 | 964 | 21894 | 60,69 | 131 | 3522 | 71,52 | 6 | 122,75 | — | — | — |
| 5. Веломств. управ. центр. СССР | 24 | 12013 | 584 | 116 | 148,30 | 17 | 11401 | 148,81 | — | — | — | 24 | 12013 | 148,30 | — | — | — | — | — |
| 6. Веломств. управ. центральных союзных республик | 127 | 14566 | 405 | 69 | 116,08 | 114 | 13959 | 115,93 | — | — | — | 127 | 14566 | 116,08 | — | — | — | — | — |
| 7. Веломств. управ.-областное (губернское) | 1542 | 92505 | 2814 | 757 | 79,57 | 997 | 66573 | 80,34 | 446 | 22959 | 75,36 | 1491 | 91100 | 79,56 | 45 | 1048 | 74,18 | 6 | 357 |
| 8. Веломств. управ.-окружное (уездное) | 5672 | 109730 | 2982 | 614 | 63,19 | 2994 | 56503 | 64,11 | 2559 | 51108 | 61,16 | 585 | 16659 | 74,23 | 4630 | 90872 | 61,40 | 457 | 2199 |
| 9. Районное (волостное) управление | 6139 | 76442 | 637 | 525 | 36,17 | 6139 | 76442 | 36,17 | 17 | 57 | 78,16 | 620 | 2464 | 89,19 | 482 | 8160 | 38,94 | 5628 | 67842 |
| 10. Судебные учреждения и следствен. часть | 7545 | 36425 | 208 | 171 | 50,45 | 503 | 9973 | 67,87 | 7020 | 26380 | 43,77 | 17 | 57 | 78,16 | 620 | 2464 | 89,19 | 482 | 8160 |
| 11. Нотариальные конторы | 620 | 2464 | 36 | 8 | 79,30 | — | — | — | — | — | — | 127 | 1066 | 81,92 | 174 | 1066 | 76,98 | 78 | 130 |
| 12. Пожарные команды | 742 | 21548 | 115 | 27 | 41,43 | 9 | 304 | 43,74 | 726 | 21034 | 41,06 | 6 | 200 | 85,19 | 432 | 10494 | 33,93 | 136 | 1078 |
| 13. Научные заведения и высшие учебные заведения | 666 | 54351 | 1204 | 9866 | 75,64 | 597 | 52214 | 75,93 | 44 | 1403 | 64,43 | 24 | 720 | 76,47 | 365 | 40271 | 78,34 | 236 | 12693 |
| 14. Рабфаки | 90 | 6016 | 26 | 1741 | 69,60 | 79 | 5818 | 69,82 | 7 | 131 | 58,70 | 4 | 67 | 70,87 | 62 | 4919 | 69,81 | 28 | 1097 |
| 15. Профессиональные учебные заведения всех типов | 3026 | 62441 | 1663 | 15570 | 52,87 | 804 | 23232 | 54,35 | 1247 | 20159 | 44,45 | 963 | 13870 | 59,91 | 1225 | 32307 | 56,74 | 1076 | 20037 |
| 16. Общеобразовательные учебные заведения для детей школьного возраста | 99674 | 355028 | 2401 | 17428 | 36,24 | 2510 | 12262 | 43,32 | 95893 | 328012 | 35,32 | 1056 | 14085 | 48,77 | 2828 | 54196 | 46,20 | 4922 | 58395 |
| 17. Дошкольные учреждения всех типов | 2469 | 21070 | 288 | 176 | 34,47 | 101 | 971 | 41,87 | 2190 | 18775 | 33,01 | 177 | 1314 | 48,06 | 741 | 6487 | 41,83 | 1022 | 8214 |
| 18. Учрежд. соц.-правов. охраны несовершенно-летних и воспитания дефективных | 634 | 8544 | 166 | 360 | 43,29 | 90 | 1723 | 45,44 | 526 | 6615 | 41,58 | 16 | 195 | 81,23 | 272 | 5094 | 45,55 | 292 | 2533 |
| 19. Учрежд. по ликвидации безграмотности и обучению взрослых | 16925 | 23057 | 857 | 4667 | 27,02 | 291 | 621 | 38,55 | 16136 | 21545 | 26,01 | 347 | 738 | 42,83 | 807 | 3048 | 42,38 | 1183 | 2739 |
| 20. Школы политического просвещения | 650 | 9729 | 288 | 1051 | 61,41 | 203 | 8417 | 63,81 | 445 | 1296 | 43,49 | 1 | 2 | — | 157 | 6576 | 66,10 | 212 | 2694 |
| 21. Прочие культурно-просветит. учреждения | 20558 | 42625 | 591 | 1586 | 39,23 | 309 | 6276 | 59,23 | 19291 | 33257 | 32,50 | 768 | 2874 | 47,46 | 1370 | 11664 | 56,35 | 1792 | 7841 |
| 22. Лечебные учреждения (кроме санитарий) | 14667 | 218955 | 6775 | 4698 | 41,22 | 733 | 22482 | 43,75 | 12282 | 160966 | 38,04 | 1641 | 35444 | 53,85 | 1757 | 82311 | 47,63 | 2370 | 60717 |
| 23. Санитарии и курорты | 413 | 9144 | 311 | 56 | 48,81 | 56 | 1708 | 42,60 | 96 | 1507 | 40,42 | 261 | 5929 | 52,91 | 46 | 1146 | 51,88 | 176 | 2992 |
| 24. Учреждения охраны материнства и младенч. и злоровья детей | 2068 | 28260 | 686 | 636 | 37,46 | 160 | 2832 | 39,34 | 1633 | 22580 | 36,78 | 274 | 2825 | 41,03 | 676 | 14800 | 41,31 | 853 | 9437 |
| 25. Санитарно-профилактические учр. и хими-ко-бактериологич. и аналитические лаборатории и станции | 1719 | 17606 | 394 | 787 | 52,85 | 447 | 5642 | 52,88 | 1062 | 9860 | 52,11 | 195 | 1969 | 56,91 | 570 | 9852 | 55,79 | 826 | 6070 |
| 26. Аптеки | 2732 | 27070 | 782 | 85 | 59,74 | 8 | 87 | 77,30 | 103 | 852 | 42,68 | 2620 | 26128 | 60,23 | 512 | 11721 | 64,37 | 972 | 10743 |
| 27. Учреждения социального обеспечения (взрослых) | 410 | 3797 | 50 | 25 | 33,78 | 9 | 116 | 41,88 | 372 | 3083 | 31,90 | 27 | 590 | 41,91 | 101 | 1820 | 40,36 | 216 | 1090 |
| 28. Опытн.-показ. учрежд. по сельск. хозяйс. | 1141 | 27077 | 4693 | 125 | 33,74 | 393 | 12543 | 37,54 | 327 | 3080 | 30,34 | 412 | 11366 | 30,35 | 150 | 3725 | 48,06 | 164 | 3200 |
| 29. Учрежд. по практич. обслуж. сел. хоз. | 4810 | 13176 | 430 | 161 | 59,51 | 426 | 2754 | 74,30 | 4111 | 8483 | 53,59 | 261 | 1879 | 64,18 | 105 | 1001 | 88,97 | 644 | 3291 |
| 30. Лесничество и лесные питомники | 2822 | 75087 | 484 | 691 | 28,31 | 43 | 756 | 56,11 | 4459 | 9962 | 42,57 | 58 | 180 | 59,44 | 74 | 1743 | 31,79 | 629 | 13164 |
| 31. Ветеринарные учреждения | 4777 | 11138 | 99 | 177 | 44,38 | 259 | 993 | 56,11 | 4459 | 9962 | 42,57 | 58 | 180 | 59,44 | 205 | 1094 | 56,61 | 629 | 2144 |
| 32. Учреждения по обслуж. торг., промышл. и транспорта | 609 | 11780 | 661 | 293 | 95,66 | 110 | 1793 | 95,55 | 7 | 178 | 103,65 | 491 | 9807 | 95,54 | 267 | 8083 | 103,52 | 276 | 3055 |
| 33. Почтово-телеграфные конторы и отдел. | 7846 | 77469 | 1512 | 480 | 49,83 | 7837 | 77434 | 49,84 | — | — | — | 346 | 29638 | 63,66 | 778 | 25189 | 44,82 | 66 | 79,99 |
| 34. Телефонные станции | 1108 | 15737 | 306 | 19 | 55,52 | 731 | 11572 | 60,31 | 155 | 1988 | 44,43 | 221 | 2153 | 40,00 | 88 | 8520 | 67,43 | 420 | 25189 |
| 35. Радио-телеграфные и радио-телефонные станции | 178 | 985 | 13 | — | 67,16 | 172 | 953 | 67,87 | 3 | 8 | 61,00 | 3 | 24 | 45,79 | 57 | 579 | 71,48 | 104 | 335 |
| 36. Таможенные учреждения | 163 | 4112 | 51 | 4 | 74,49 | 162 | 4104 | 74,42 | — | — | — | — | 1 | 8 | 33 | 1877 | 82,34 | 55 | 1563 |

| 35. Госбанк и его местные конторы, отделен. | 509 | 18571 | 243 | 36 | 96,38 | — | — | — | — | 509 | 18571 | 96,38 | 120 | 10834 | 105,75 | 327 | 7141 | 83,37 | 596 | 75,77 |
|--|--------|---------|-------|-------|--------|-------|--------|--------|--------|--------|-------|--------|--------|-------|--------|--------|-------|-------|--------|--------|
| и агентства | 446 | 1593 | 12 | 230 | 79,22 | — | 15 | 75,33 | — | 444 | 1576 | 79,27 | 116 | 811 | 90,51 | 176 | 469 | 62,04 | 313 | 32,79 |
| 36. Сберегательные кассы | 620 | 18108 | 373 | 81 | 105,75 | — | — | — | — | 620 | 18108 | 105,75 | 289 | 13444 | 110,41 | 260 | 406 | 92,80 | 71 | 258 |
| 37. Прочие кредитные учреждения | 2560 | 12359 | 327 | 51 | 61,50 | — | — | — | — | 2560 | 12359 | 61,50 | 111 | 4704 | 81,30 | 567 | 3022 | 60,48 | 1882 | 41,32 |
| 38. Госстрах и его местные отделен. и конторы | 1653 | 16521 | 427 | 459 | 77,39 | — | — | — | — | 1653 | 16521 | 77,39 | 181 | 7599 | 85,06 | 594 | 6824 | 72,40 | 878 | 2098 |
| 39. Госсоцстрах и его местные отделен. и конторы | 1441 | 84965 | 2606 | 457 | 117,14 | 22 | 1374 | 147,45 | 2 | 1092 | 82493 | 117,65 | 1015 | 71324 | 121,84 | 338 | 11360 | 92,55 | 88 | 2281 |
| 40. Управления государств. торг. промышлен. сельско-хозяйственных и строительных предприятий | 313 | 13378 | 421 | 21 | 73,84 | — | — | — | 133 | 8186 | 76,43 | 69,52 | 147 | 9905 | 77,58 | 148 | 3126 | 63,18 | 18 | 347 |
| 41. Управления коммунальными предприятиями и имуществами | 312 | 47372 | 1716 | 65 | 82,55 | 187 | 42388 | 83,25 | — | 125 | 4984 | 77,91 | 167 | 35625 | 84,85 | 129 | 10719 | 76,84 | 16 | 1028 |
| 42. Правления и управление жел.-дорог и их коммерческие конторы и агентства | 267 | 11127 | 501 | 19 | 77,10 | 7 | 181 | 68,15 | — | 260 | 10946 | 77,25 | 93 | 5756 | 86,29 | 114 | 4666 | 67,73 | 60 | 705 |
| 43. Правления госпароходства (морских и речных) и их коммер. конторы и агентств. | 406 | 10539 | 601 | 84 | 82,49 | 23 | 700 | 63,62 | 9 | 108 | 39,46 | 84,25 | 155 | 6923 | 91,34 | 193 | 2979 | 70,56 | 58 | 39,26 |
| 44. Управления прочих транспортных предприятий и экспедиции. конторы (кроме экспедиции печати) | 16367 | 146849 | 6587 | 446 | 80,09 | 69 | 650 | 50,84 | 42 | 318 | 57,79 | 84,17 | 5999 | 91902 | 91,38 | 5781 | 48978 | 76,33 | 4587 | 19589 |
| 45. Государственные торговые заведения | 743 | 16105 | 594 | 114 | 95,48 | 15 | 153 | 93,75 | 6 | 149 | 98,93 | 95,48 | 366 | 12583 | 103,25 | 326 | 3440 | 65,24 | 51 | 82 |
| 46. Издательское дело | 758 | 17959 | 635 | 263 | 72,73 | 13 | 1846 | 78,53 | 86 | 1001 | 51,06 | 73,27 | 503 | 663 | 81,55 | 360 | 5091 | 52,33 | 92 | 552 |
| 47. Театры, студии, цирки, кинематографы, оркестры, хоры | 1122 | 15151 | 664 | 48 | 48,38 | 46 | 652 | 47,74 | 219 | 1490 | 45,70 | 48,71 | 363 | 9658 | 52,01 | 404 | 4854 | 42,17 | 155 | 639 |
| 48. Предприятия общественного питания и общепития | 661 | 10706 | 344 | 23 | 41,93 | — | — | — | 322 | 5128 | 44,75 | 39,25 | 504 | 6246 | 43,92 | 338 | 4272 | 39,25 | 19 | 188 |
| 49. Предприятия общественной гигиены | 6671 | 116121 | 560 | 188 | 37,18 | 234 | 10311 | 47,10 | 6155 | 97483 | 35,02 | 279 | 8289 | 49,22 | 730 | 41306 | 44,77 | 1785 | 4156 | 31588 |
| 50. Разные учреждения и предприятия (не указанные в предыдущих категориях) | 248639 | 2081429 | 50225 | 65942 | 56,99 | 24616 | 554211 | 63,31 | 185382 | 994223 | 40,24 | 37967 | 530980 | 80,81 | 26842 | 845314 | 75,67 | 40887 | 180910 | 665448 |
| ИТОГО по СССР | | | | | | | | | | | | | | | | | | | | |

Численность и заработная плата служащих государственных учреждений и предприятий по СССР по учету на 1 мая 1926 г.
(По ведомствам, типам поселений и источникам фонда зарплаты).

Таб. 3

| Наименование ведомств | В с е г о | | | | Распределение учетных учреждений и предприятий по преимущественному источнику зарплаты | | | | | | | | Распределение учетных предприятий и учреждений по их местонахождению | | | | | | | | | | | | | | | | | | | |
|--------------------------|------------------|---------|---------|----------|--|-------------------|--------------------|------------------|------------------------------|--------------------|------------------|-------------------|--|------------------|-------------------|--------------------|------------------------|-------------------|--------------------|------------------|------------------------------------|--------------------|------------------|-------------------|--------------------|------------------|-------------------|--------------------|--------------------|------------------|-------------------|--------------------|
| | В них сотруд. | | | | Ассигнования по Госбюджету | | | | Ассигнования по местн. бюдж. | | | | Прочие источники | | | | Источники не указанные | | | | Столичн., област. и губерн. города | | | | Прочие города | | | | Сельские местности | | | |
| | Число учреждений | Времен. | в т. ч. | Совмест. | Средняя зарплата в апреле 1926 г. | Число уч-реждений | В них сот-рудников | Средняя зарплата | Число уч-реждений | В них сот-рудников | Средняя зарплата | Число уч-реждений | В них сот-рудников | Средняя зарплата | Число уч-реждений | В них сот-рудников | Средняя зарплата | Число уч-реждений | В них сот-рудников | Средняя зарплата | Число уч-реждений | В них сот-рудников | Средняя зарплата | Число уч-реждений | В них сот-рудников | Средняя зарплата | Число уч-реждений | В них сот-рудников | Средняя зарплата | | | |
| | | | | | | | | | | | | | | | | | | | | | | | | | | | | | | Средняя зарплата | Число уч-реждений | В них сот-рудников |
| Общее управление 1) | 7743 | 117011 | 1725 | 1191 | 53,45 | 253 | 11956 | 105,93 | 7084 | 97070 | 43,33 | 406 | 7985 | 85,81 | 790 | 26753 | 93,82 | 1253 | 21679 | 52,37 | 5700 | 68579 | 35,80 | | | | | | | | | |
| Н К В Д | 10453 | 220006 | 3132 | 430 | 45,35 | 184 | 11203 | 49,14 | 8844 | 178783 | 43,90 | 1421 | 29987 | 52,54 | 1986 | 95932 | 54,07 | 3949 | 90081 | 40,53 | 4518 | 33993 | 31,53 | | | | | | | | | |
| Н К И Д | 28 | 1212 | 7 | 7 | 93,06 | 20 | 921 | 98,38 | — | — | — | — | — | — | 22 | 1184 | 93,16 | 6 | 28 | 88,93 | — | — | — | | | | | | | | | |
| Н К Ю | 8791 | 45652 | 314 | 252 | 56,25 | 1108 | 16478 | 69,24 | 7022 | 26392 | 43,84 | 655 | 2765 | 80,10 | 1151 | 15014 | 71,48 | 3390 | 16482 | 54,68 | 4250 | 14156 | 38,28 | | | | | | | | | |
| Н К Тр. | 2476 | 26230 | 691 | 584 | 77,88 | 600 | 6690 | 85,37 | 19 | 235 | 41,51 | 1857 | 19305 | 75,65 | 422 | 13495 | 85,97 | 1105 | 10195 | 70,94 | 949 | 2540 | 61,22 | | | | | | | | | |
| Р К И | 192 | 4158 | 195 | 53 | 124,96 | 186 | 4072 | 125,12 | 3 | 5 | 89,00 | 3 | 81 | 118,77 | 103 | 3522 | 128,31 | 89 | 636 | 106,29 | 115 | 976 | 33,24 | | | | | | | | | |
| Н К С О | 765 | 6412 | 94 | 72 | 51,27 | 43 | 1170 | 70,90 | 682 | 4927 | 45,52 | 38 | 307 | 48,60 | 194 | 3093 | 60,67 | 456 | 2343 | 42,97 | 115 | 976 | 33,24 | | | | | | | | | |
| Н К С О Прос. | 145266 | 587286 | 7585 | 4737 | 43,68 | 4616 | 100278 | 62,05 | 136281 | 436075 | 35,84 | 3791 | 49613 | 71,69 | 7643 | 169372 | 60,70 | 11288 | 119241 | 46,14 | 126335 | 98673 | 32,17 | | | | | | | | | |
| Н К Зар. | 22650 | 320556 | 9540 | 6876 | 45,66 | 1428 | 36390 | 50,06 | 15635 | 203900 | 40,24 | 5559 | 80048 | 57,43 | 3986 | 134251 | 52,53 | 5807 | 95218 | 43,45 | 12857 | 91087 | 37,21 | | | | | | | | | |
| Н К Зем. | 15282 | 178574 | 7425 | 1598 | 47,92 | 1486 | 112531 | 43,12 | 9562 | 41065 | 54,09 | 1508 | 24747 | 60,49 | 26 | 218 | 51,75 | 2852 | 43285 | 52,08 | 11258 | 97692 | 32,43 | | | | | | | | | |
| Н К Ф | 5485 | 114299 | 1736 | 551 | 78,76 | 532 | 12167 | 99,37 | 8 | 394 | 65,19 | 4266 | 57776 | 90,41 | 26 | 231 | 34,35 | 2090 | 46953 | 65,97 | 2421 | 7670 | 51,20 | | | | | | | | | |
| Н К Тор. | 6497 | 90184 | 3838 | 483 | 93,73 | 532 | 12166 | 91,08 | 29 | 49 | 60,65 | 5927 | 77897 | 94,17 | 9 | 72 | 94,69 | 2173 | 55433 | 104,88 | 1541 | 7501 | 72,02 | | | | | | | | | |
| Н К Л С | 2803 | 99701 | 4257 | 3852 | 78,24 | 718 | 59892 | 86,13 | 81 | 882 | 43,59 | 2002 | 39808 | 67,45 | 2 | 29 | — | 1114 | 63951 | 85,42 | 1040 | 28518 | 67,81 | | | | | | | | | |
| Н К П и Т | 8840 | 95415 | 1799 | 532 | 53,19 | 8785 | 94647 | 52,96 | 12 | 78 | 33,94 | 33 | 631 | 90,95 | 533 | 42460 | 67,26 | 544 | 29149 | 45,38 | 7159 | 23806 | 36,44 | | | | | | | | | |
| Н К Х | 10800 | 162388 | 5980 | 1632 | 101,62 | 184 | 12471 | 134,64 | 115 | 4152 | 89,45 | 10493 | 145739 | 99,08 | 533 | 42460 | 67,26 | 3218 | 35881 | 81,26 | 3133 | 11508 | 63,32 | | | | | | | | | |
| В С Ч У | 568 | 12345 | 1907 | 132 | 55,46 | 568 | 12345 | 55,46 | — | — | — | — | — | — | 130 | 8582 | 58,60 | 413 | 3728 | 47,82 | 25 | 35 | 59,91 | | | | | | | | | |
| Всего по СССР | 248639 | 2081429 | 50225 | 65942 | 56,99 | 24621 | 554427 | 63,31 | 185377 | 994007 | 40,24 | 37967 | 530980 | 80,81 | 26842 | 845314 | 75,67 | 40887 | 570667 | 52,61 | 180910 | 665448 | 35,11 | | | | | | | | | |

¹⁾ ЦИК, СНК и местн. Исполкомы.

Численность служащих государственных учреждений и предприятий по СССР на 1-ое мая 1925

| Наименование ведомств | | Всего учтено по ведомствам | | В том числе административны | | | | | | | | М е с | |
|---------------------------|--------------|-------------------------------|----------|-----------------------------|----------|----------------|----------|--------------|----------|----------------------------|----------|-----------------------|----------|
| | | | | Ц е н т р а л ь н ы й | | | | | | | | | |
| | | | | Союза ССР | | Союзн. респуб. | | Итого центр. | | Областной, (губернский) | | Окружной (уездный) | |
| | | Учрежден. | Служащих | Учрежден. | Служащих | Учрежден. | Служащих | Учрежден. | Служащих | Учрежден. | Служащих | Учрежден. | Служащих |
| Общее Управление | 1925 | 7653 | 106077 | 10 | 1259 | 44 | 3281 | 54 | 4540 | 212 | 6260 | 686 | 147 |
| | 1926 | 7743 | 117011 | 15 | 1694 | 44 | 3703 | 59 | 5397 | 197 | 6709 | 777 | 153 |
| Н. К. Внутренних дел | 1925 | 10086 | 205455 | — | — | 7 | 919 | 7 | 919 | 213 | 14390 | 1008 | 298 |
| | 1926 | 10453 | 220006 | — | — | 8 | 999 | 8 | 999 | 213 | 12632 | 1125 | 316 |
| „ Иностранных дел | 1925 | 28 | 1350 | 2 | 880 | 6 | 75 | 8 | 955 | 10 | 66 | 2 | |
| | 1926 | 28 | 1212 | 2 | 770 | 5 | 76 | 7 | 846 | 9 | 56 | 4 | |
| „ Юстиции | 1925 | 8336 | 42657 | — | — | 5 | 562 | 5 | 562 | 98 | 2259 | 459 | 27 |
| | 1926 | 8791 | 45652 | — | — | 5 | 665 | 5 | 665 | 92 | 2318 | 520 | 36 |
| „ Труда | 1925 | 2129 | 20377 | 2 | 211 | 9 | 273 | 11 | 484 | 113 | 2678 | 475 | 24 |
| | 1926 | 2476 | 26230 | 2 | 231 | 9 | 382 | 11 | 613 | 93 | 2958 | 491 | 30 |
| „ Р. К. И. | 1925 | 159 | 3787 | 1 | 496 | 8 | 648 | 9 | 1144 | 92 | 2052 | 55 | 4 |
| | 1926 | 192 | 4158 | 1 | 466 | 9 | 706 | 10 | 1172 | 82 | 2114 | 94 | 7 |
| „ Социального обеспечения | 1925 | 878 | 6953 | — | — | 6 | 224 | 6 | 224 | 83 | 1216 | 261 | 9 |
| | 1926 | 765 | 6412 | — | — | 6 | 254 | 6 | 254 | 74 | 1065 | 261 | 11 |
| „ Просвещения | 1925 | 140350 | 539915 | — | — | 11 | 1464 | 11 | 1464 | 113 | 3913 | 366 | 31 |
| | 1926 | 145266 | 587286 | — | — | 9 | 1455 | 9 | 1455 | 100 | 3502 | 417 | 41 |
| „ Здравоохранения | 1925 | 21107 | 271947 | — | — | 10 | 856 | 10 | 856 | 155 | 5467 | 423 | 34 |
| | 1926 | 22650 | 320556 | — | — | 11 | 1016 | 11 | 1016 | 147 | 6041 | 453 | 46 |
| „ Земледелия | 1925 | 14269 | 166108 | — | — | 15 | 2163 | 15 | 2163 | 189 | 15145 | 669 | 177 |
| | 1926 | 15282 | 178574 | — | — | 14 | 2920 | 14 | 2920 | 155 | 16601 | 709 | 208 |
| „ Финансов | 1925 | 5593 | 104953 | 2 | 1965 | 13 | 2387 | 15 | 4352 | 231 | 22204 | 1470 | 375 |
| | 1926 | 5485 | 114299 | 2 | 2083 | 14 | 2737 | 16 | 4820 | 185 | 20322 | 991 | 371 |
| „ Торговли | 1925 | 6031 | 70516 | 6 | 1198 | 12 | 673 | 18 | 1871 | 93 | 4232 | 200 | 9 |
| | 1926 | 6497 | 90184 | 5 | 1458 | 12 | 681 | 17 | 2139 | 79 | 4629 | 215 | 10 |
| „ Путей сообщения | 1925 | 2462 | 83778 | 2 | 1813 | 5 | 112 | 7 | 1925 | 84 | 4607 | 39 | 15 |
| | 1926 | 2803 | 99701 | 2 | 2225 | 4 | 127 | 6 | 2352 | 92 | 5289 | 52 | 23 |
| „ Почт и Телеграфов | 1925 | 8748 | 83731 | 1 | 392 | 2 | 197 | 3 | 589 | 27 | 3033 | 4 | 7 |
| | 1926 | 8840 | 95415 | 1 | 431 | 2 | 178 | 3 | 609 | 33 | 3560 | 2 | 5 |
| В. С. Н. Х. | 1925 | 8107 | 136677 | 8 | 2889 | 13 | 900 | 21 | 3789 | 99 | 4595 | 41 | 9 |
| | 1926 | 10800 | 162388 | 8 | 3565 | 10 | 1177 | 18 | 4742 | 107 | 5205 | 56 | 11 |
| Ц. С. У. | 1925 | 603 | 10341 | 1 | 685 | 5 | 645 | 6 | 1330 | 89 | 5547 | 505 | 34 |
| | 1926 | 568 | 12345 | 1 | 784 | 5 | 1075 | 6 | 1859 | 75 | 6302 | 483 | 41. |
| ИТОГО | 1925 | 236539 | 1854622 | 35 | 11788 | 171 | 15379 | 206 | 27167 | 1901 | 97664 | 6663 | 1209 |
| | 1926 | 248639 | 2081429 | 39 | 13707 | 167 | 18151 | 206 | 31858 | 1733 | 99303 | 6650 | 1317 |

В составе этих учреждений видное место занимает персонал общеобразовательных школ, составляющий — 355 тысяч работников, профессиональных учебных заведений — 62 т. и научных учреждений — 54 тыс. Учреждения здравоохранения объединяют 301 тыс. человек, что составляет 29% всех служащих данной группы. В составе последних основное место принадлежит лечебным учреждениям (219 тыс. человек). Из служащих культурных учреждений отметим также 94 тыс. работников связи (9,1% ко всем служащим данной группы).

Из учреждений по обслуживанию материальных потребностей населения на первом месте по числу служащих стоят торговые заведения, на которые падает 147 тыс. человек. Остальные служащие этой категории работают, главным образом, в сельскохозяйственных учреждениях (21,5%), трестах, синдикатах, акционерных обществах и т. д. (15,8%), транспортных учреждениях (12,8%) и кредитных учреждениях (7,1%).

Обратимся к группе, которой объединены работники административно-судебных учреждений. Центральное управление Союза и Союзных Республик насчитывает 32 тыс. человек, что составляет 9,4%, собственно-управленческого аппарата. На местное управление (без сельсоветов) падает 307 тыс. человек (90,6%). Местное управление состоит из работников областного и губернского аппарата (99 тыс. человек), уездного и окружного (132 тыс. человек), волостного и районного управления (76 тыс.). Судебные учреждения насчитывают 36 тыс. человек, охрана общественной безопасности — 132 тыс. и таможенные учреждения — 4 тыс. Распределение государственных учреждений и предприятий и служащих в них по преимущественному источнику фонда заработной платы видно из следующих цифр.

| Преимущественный источник фонда зарплаты | Учреждений | | Служащих | |
|---|--------------------|----------------|--------------------|----------------|
| | Абсолютн. числа | В % к итого | Абсолютн. числа | В % к итого |
| 1. Госбюджет | 24616 | 9.9 | 554211 | 26.6 |
| 2. Местный бюджет | 185382 | 74.5 | 994223 | 47.8 |
| 3. Хозрасчет и спец. средства | 37967 | 15.3 | 530980 | 25.5 |
| 4. Источники неукан. | 674 | 0.3 | 2015 | 0.1 |

Основная масса учреждений (74,5%) и служащих в них (47,8%) финансируются из средств местного бюджета. 26,6% всех служащих находится на госбюджете; 25,5% составляют служащие хозрасчетных учреждений и предприятий и учреждений содержимых за счет специальных средств и целевых сборов.

Необходимо, однако, отметить, что это деление всех служащих по фонду зарплаты не совсем точно совпадает с действительностью, так как единицей учета при обследовании являлся не отдельный служащий, а отдельное учреждение. Поэтому, служащие учреждения, имеющего не один, а два (или больше) вида источника финансирования относились все к тому источнику, который являлся преимущественным для данного учреждения. Но это обстоятельство вряд ли могло внести изменения в данное выше распределение по источникам фонда зарплаты.

1-ое мая 1926 г. (по ведомствам с выделением администр. аппарата и союзных республик)

Таблица 4

| а п п а р а т | | Распределение общего числа учтенных учреждений и служащих по республикам союза ССР | | | | | | | | | | | | | | | |
|----------------------|---------------|--|----------|-----------|----------|-----------|----------|-----------|----------|-----------|----------|-----------|----------|-----------|----------|-----------|----------|
| ы й | | Всего центр. и местных | | | | РСФСР | | УССР | | БССР | | УЗССР | | ТССР | | ЗСФСР | |
| Районный (волостной) | Итого местный | Учрежден. | Служащих | Учрежден. | Служащих | Учрежден. | Служащих | Учрежден. | Служащих | Учрежден. | Служащих | Учрежден. | Служащих | Учрежден. | Служащих | Учрежден. | Служащих |
| Учрежден. | Служащих | Учрежден. | Служащих | Учрежден. | Служащих | Учрежден. | Служащих | Учрежден. | Служащих | Учрежден. | Служащих | Учрежден. | Служащих | Учрежден. | Служащих | Учрежден. | Служащих |
| 6133 | 68034 | 7031 | 89015 | 7085 | 93555 | 5716 | 77457 | 838 | 17610 | 121 | 2388 | 307 | 3231 | 51 | 685 | 620 | 4706 |
| 6139 | 76442 | 7113 | 98487 | 7172 | 103884 | 5309 | 83240 | 1323 | 22434 | 122 | 2668 | 346 | 3513 | 56 | 926 | 587 | 4230 |
| — | — | 1221 | 44247 | 1228 | 45166 | 7573 | 148166 | 1517 | 34592 | 224 | 3995 | 244 | 5034 | 67 | 1175 | 459 | 12493 |
| — | — | 1338 | 44254 | 1346 | 45253 | 7870 | 160991 | 1508 | 36277 | 233 | 4067 | 274 | 4289 | 81 | 1437 | 487 | 12945 |
| — | — | 12 | 72 | 20 | 1027 | 18 | 12509 | 2 | 36 | 1 | 7 | 3 | 22 | 2 | 10 | 2 | 25 |
| — | — | 13 | 75 | 20 | 921 | 17 | 1103 | 2 | 46 | 1 | 8 | 3 | 19 | 3 | 15 | 2 | 21 |
| — | — | 557 | 5027 | 562 | 5589 | 6144 | 31209 | 1462 | 7780 | 184 | 845 | 222 | 964 | 46 | 239 | 278 | 1620 |
| — | — | 612 | 5997 | 617 | 6662 | 6423 | 32840 | 1531 | 8636 | 220 | 1040 | 243 | 1054 | 56 | 317 | 318 | 1765 |
| — | — | 588 | 5090 | 599 | 5574 | 1550 | 15048 | 351 | 3751 | 66 | 411 | 51 | 362 | 18 | 83 | 93 | 722 |
| — | — | 584 | 5998 | 595 | 6611 | 1774 | 19868 | 432 | 4218 | 75 | 613 | 57 | 453 | 18 | 102 | 120 | 976 |
| — | — | 147 | 2536 | 156 | 3680 | 116 | 2750 | 19 | 580 | 1 | 52 | 10 | 92 | 6 | 48 | 7 | 265 |
| — | — | 176 | 2831 | 186 | 4003 | 117 | 2980 | 46 | 724 | 1 | 64 | 14 | 109 | 6 | 60 | 8 | 221 |
| — | — | 344 | 2184 | 350 | 2408 | 645 | 5428 | 144 | 922 | 31 | 203 | 28 | 161 | 8 | 28 | 22 | 211 |
| — | — | 335 | 2234 | 341 | 2488 | 555 | 4898 | 119 | 934 | 31 | 229 | 26 | 122 | 8 | 35 | 26 | 194 |
| — | — | 479 | 7099 | 490 | 8563 | 104223 | 396600 | 23470 | 94118 | 5227 | 15020 | 1886 | 7912 | 357 | 1131 | 5187 | 25134 |
| — | — | 517 | 7684 | 526 | 9139 | 105182 | 420747 | 25782 | 111183 | 5590 | 16700 | 2372 | 9012 | 523 | 1679 | 5817 | 27965 |
| — | — | 578 | 8942 | 588 | 9798 | 15248 | 205397 | 3948 | 45742 | 560 | 5211 | 367 | 4637 | 77 | 580 | 907 | 10380 |
| — | — | 600 | 10731 | 611 | 11747 | 16161 | 237728 | 4335 | 56549 | 676 | 6666 | 433 | 5895 | 110 | 1037 | 935 | 12681 |
| — | — | 858 | 32914 | 873 | 35077 | 11307 | 127086 | 1975 | 24440 | 423 | 7754 | 263 | 2881 | 54 | 604 | 247 | 3343 |
| — | — | 864 | 37439 | 878 | 40359 | 11882 | 133918 | 2189 | 27854 | 437 | 7799 | 319 | 3806 | 81 | 1083 | 374 | 4114 |
| — | — | 1701 | 59775 | 1716 | 64127 | 3834 | 77358 | 1214 | 17719 | 134 | 2106 | 178 | 2863 | 24 | 510 | 209 | 4397 |
| — | — | 1176 | 57512 | 1192 | 62132 | 3831 | 84423 | 988 | 18272 | 138 | 2384 | 209 | 3311 | 33 | 685 | 286 | 5224 |
| — | — | 293 | 5218 | 311 | 7089 | 3627 | 50044 | 1895 | 15728 | 117 | 1080 | 240 | 1832 | 41 | 409 | 111 | 1423 |
| — | — | 294 | 5703 | 311 | 7842 | 3993 | 66442 | 1756 | 17430 | 127 | 1188 | 407 | 2586 | 46 | 641 | 168 | 1897 |
| — | — | 123 | 6158 | 130 | 8083 | 1882 | 62774 | 375 | 14662 | 43 | 424 | 43 | 695 | 77 | 1793 | 42 | 3430 |
| — | — | 144 | 7602 | 150 | 9954 | 2149 | 73300 | 378 | 18304 | 55 | 703 | 55 | 927 | 84 | 2357 | 82 | 4110 |
| — | — | 31 | 3761 | 34 | 4350 | 6543 | 62621 | 1526 | 13198 | 364 | 2569 | 67 | 1630 | 25 | 373 | 223 | 3340 |
| — | — | 35 | 4083 | 38 | 4692 | 6710 | 71053 | 1468 | 15747 | 279 | 2643 | 101 | 2029 | 36 | 452 | 246 | 3491 |
| — | — | 140 | 5567 | 161 | 9356 | 6386 | 111111 | 1012 | 15821 | 146 | 1840 | 225 | 3286 | 100 | 895 | 238 | 3724 |
| — | — | 163 | 6375 | 181 | 11117 | 8436 | 129465 | 1529 | 20517 | 193 | 2368 | 256 | 4224 | 104 | 1215 | 282 | 4599 |
| — | — | 594 | 8994 | 600 | 10324 | 458 | 7720 | 58 | 1547 | 11 | 330 | 36 | 264 | 6 | 121 | 34 | 359 |
| — | — | 558 | 10451 | 564 | 12310 | 431 | 8942 | 43 | 2078 | 11 | 426 | 33 | 285 | 6 | 137 | 44 | 477 |
| 6133 | 68034 | 14697 | 286599 | 14903 | 313766 | 175272 | 1382019 | 39806 | 308246 | 7653 | 44235 | 4170 | 35866 | 959 | 8684 | 8679 | 75572 |
| 6139 | 76442 | 14522 | 307456 | 14728 | 339314 | 180840 | 1531938 | 43429 | 361203 | 8189 | 49566 | 5148 | 41634 | 1251 | 12178 | 9782 | 84910 |

В состав учреждений, находящихся на госбюджете, входит почти весь персонал центрального аппарата Союза и союзных Республик, 69% персонала губернского (областного управления), 43% уездного (окружного) управления, 27% персонала судебных учреждений, 38% мест заключения, служащие почти всех высших учебных заведений, 37% профессиональных учебных заведений, 3% общеобразовательных школ, 10% лечебных учреждений, 46% опытно-показательных учреждений по сельскому хозяйству, почти весь персонал лесничеств, учреждений связи, таможенных учреждений и правлений железных дорог. На местном бюджете находится весь аппарат волостного управления, 72% служащих судебных учреждений, 60% мест заключения, 92% школ, 73% служащих лечебных учреждений, почти весь персонал ветеринарных учреждений и пожарных команд.

Распределение служащих по местонахождению видно из следующих данных: ¹⁾

| Типы поселений | На 1-ое мая 1926 г. | | На 1/V—25 г. |
|---|---------------------------|-------------|--------------|
| | Абсолютн. числа в тысячах | В % к итогу | В % к итогу |
| Столичные, областные и губерnsкие города. | 845,3 | 40,6 | 47,8 |
| Прочие города | 570,7 | 27,4 | 20,4 |
| Сельские местности | 665,4 | 32,0 | 31,8 |

¹⁾ Данные на 1/V—25 года взяты из статьи Г. С. Поляка помещенной в № 12 „Статистики Труда“ за 1925 год.

Большая часть всех служащих занята в столичных и губерnsких (областных) городах. Но по отдельным ведомствам данное выше соотношение резко колеблется. Наиболее городскими ведомствами являются НКВД и РКИ, расположенные исключительно в городах, ЦСУ, НКФин, НКТорг, НКТруд, НКПС, ВСНХ, расположенные в городах на 90—99%, НКСО и НКВД (84%). Наоборот, учреждения ЦИК'а по числу служащих расположены в сельских местностях—на 58%, учреждения НКПрос'а на 51% и НКЗем'а на 54%. НКПиТ (75%), НКЗдрав (71%) и НКЮ (69%).

Что касается изменений, происшедших в порядке распределения служащих по типам поселений, то из приведенных выше данных мы видим уменьшение удельного веса служащих занятых в столичных и губерnsких (областных) городах и увеличение его в „прочих городах“. Но это обстоятельство объясняется тем, что многие города, учтывавшиеся на 1/V—25 года, как губерnsкие, учтены на 1/V—26 г., как „прочие“, ввиду ликвидации губерний в Украине, Дальне-Восточном Крае и Сибири в связи с произведенным там районированием. Удельный вес служащих в сельских местностях остался без изменения.

Обратимся к вопросу об изменениях, происшедших в численности и составе нашего государственного аппарата за время с 1/V—25 г. по 1/V—26 года (см. таблицу 1).

На 1-ое мая 1925 года всего по СССР учтено 1854,6 тыс. служащих. На 1-ое мая 1926 года по тому же кругу учреждений и предприятий—2081,4 тыс. служащих. Таким образом, общий прирост служащих, происшедший между двумя последними учетами, определяется в 226,8 тыс. человек или 12,2%. За время с 1/VII—24 года по 1/V—25 года общий прирост служащих определялся в 10,3%, что соответствует годовому приросту в 12,3%.

| Категории учреждений и предприятий | Численность на 1/V—25 г. (в тысячах) | Численность на 1/V—26 г. (в тысячах) | Процент роста |
|--|--------------------------------------|--------------------------------------|---------------|
| 1. Административ. судебные учреждения | 476,5 | 511,5 | 7,3 |
| В том числе: | | | |
| Центральное управление | 27,2 | 31,9 | 17,3 |
| Местное управление | 286,6 | 307,5 | 7,3 |
| Судебные учреждения | 34,7 | 36,4 | 4,9 |
| 2. Учр. по обл. культ. потр. населения . | 915,7 | 1027,5 | 12,2 |
| В том числе: | | | |
| 3. Научные учреждения | 49,9 | 54,3 | 8,8 |
| Общеобразов. школы | 323,0 | 355,0 | 9,9 |
| Лечебные учреждения | 186,6 | 218,9 | 17,3 |
| Почта, телеграф, телефон | 82,4 | 94,2 | 14,3 |
| 3. Учр. по матер. обл. населения . . . | 457,1 | 536,4 | 17,3 |
| В том числе: | | | |
| Упр. торг.-пром., с/х пр. и строит. предпр | 134,4 | 167,4 | 28,5 |
| Торговые заведения | 122,8 | 146,8 | 19,5 |
| Кредитные учреждения | 29,2 | 38,3 | 31,1 |
| Сельско-хоз. учреждения | 113,5 | 115,4 | 1,7 |
| Транспортн. учреждения | 55,8 | 69,0 | 23,6 |
| Всего по СССР (включая проч. учр. и предпр.) | 1854,6 | 2081,4 | 12,2 |

Темп роста числа служащих в различных категориях учреждений не равномерен. В то время, когда аппарат административно-судебных учреждений увеличился на 35 т. человек (7,3%), персонал культурных учреждений вырос на 111,8 тыс. человек (12,2%), хозяйственных учреждений на 79,3 тыс. человек (17,3%). Различен также темп роста и в пределах самих групп. В составе административно-судебных учреждений обращает на себя внимание сильное увеличение аппарата центрального управления (увеличение на 17,3%) и волостного (на 12,3%).

Необходимо указать, что рост центрального аппарата произошел, главным образом, за счет хозяйственных ведомств. Так, разбивая весь наш центральный аппарат на 3 группы — административно-судебную (ЦИК, НКВД, НКЮ, РКИ, НКВД, НКТруд, ЦСУ), культурную (НКПрос, НКЗдрав, НКПит) НКСо) и хозяйственную (НКЗем, НКТорг, ВСНХ, НКПС, НКФин) мы видим, что число служащих административно-судебных наркоматов возросло на 1617 человек, т. е. на 16,2%, число служащих наркоматов, отнесенных к культурной группе, на 201 человека, т. е. на 6,4% и хозяйственных наркоматов на 3873, т. е. на 20,4%.

Аппарат губернского и уездного административного управления вырос на 231 тыс. человек, т. е. на 6,1%. Темп роста учреждений по культурному обслуживанию населения в общем выражается в 12,2%. Особенно интенсивно растут учреждения здравоохранения. За интересующий нас период аппарат этих учреждений вырос на 16,3 тыс. человек или 17,4%, в составе которых мы отметим рост служащих лечебных учреждений (на 17,8%). Учреждения по народному просвещению развертываются значительно более замедленным темпом. Они выросли всего на 46,3 тыс. человек или 8,7%. Представляет интерес проследить этот рост по отдельным категориям учреждений. Научные учреждения выросли на 8,8%, общеобразовательные школы на 9,9%, дошкольные учреждения на 4,3%.

Из остальных категорий учреждений по культурному обслуживанию населения — почта, телеграф и телефон показывают рост на 14,3% и социальное страхование на 27,9%.

Особенно интенсивный рост наблюдается в хозяйственных учреждениях. Из них управление торгово-промышленными строительными и с/х предприятиями выросло на

18,9 тыс. человек, т. е. на 28,5%. Этот рост находится в тесной зависимости от развития всего нашего народного хозяйства, примерно соответствуя темпу роста фабрично-заводских рабочих¹⁾.

Из других хозяйственных учреждений очень медленный рост показывают только сельско-хозяйственные учреждения (1,7%), что, повидимому, объясняется уменьшением числа служащих в лесничествах, ввиду частичной передачи лесов крестьянству. Если из сельско-хозяйственных учреждений исключить персонал лесничеств, то остальные сельско-хозяйственные учреждения (опытно-показательные и по практическому обслуживанию сельского хозяйства), показывают рост на 8,3%.

Изменения, происшедшие за время с 1/V—25 г. в распределении по источникам фондов зарплаты, видны из следующих относительных цифр:

| Преимущественный источник фонда зарплаты | Распределение в % | |
|--|-------------------|-----------|
| | 1/V—25 г. | 1/V—26 г. |
| 1. Госбюджет | 28,0 | 26,6 |
| 2. Местный бюджет | 47,6 | 47,8 |
| 3. Хозрасчет и сп/средства | 24,1 | 25,5 |

Существенных изменений за рассматриваемый период, как видно из этой таблички, в распределении служащих по источникам финансирования не произошло. Уменьшение удельного веса служащих, находящихся на госбюджете, за счет увеличения веса служащих, находящихся на хозрасчете, объясняется более интенсивным ростом хозяйственных учреждений. Аналогично изменилось это соотношение и по отдельным ведомствам.

Процент служащих, находящихся на госбюджете.

| Наименование ведомств | Дата учета | | Наименование ведомств | Дата учета | |
|----------------------------|--------------------|--------------------|------------------------------------|--------------------|--------------------|
| | 1-ое мая 1925 года | 1-ое мая 1926 года | | 1-ое мая 1925 года | 1-ое мая 1926 года |
| Общее управление | 9,9 | 10,2 | НКЗем. | 63,6 | 63,0 |
| НКВД | 4,7 | 5,1 | НКФ | 62,1 | 54,4 |
| НКВД | 75,8 | 76,0 | НКТорг | 16,0 | 13,5 |
| НКЮ | 36,9 | 36,1 | НКПС | 61,9 | 59,2 |
| НКТр. | 28,2 | 25,5 | НКП и Т | 98,2 | 99,2 |
| НКРКИ | 98,2 | 97,9 | ВСНХ | 7,7 | 7,7 |
| НКСо | 19,1 | 18,3 | ЦСУ | 99,6 | 100 |
| НКПр | 18,8 | 17,1 | Итого по всем ведомствам | 28,0 | 26,6 |
| НКЗдр. | 11,3 | 14,1 | | | |

Понижение процента служащих, финансируемых из государственных средств в вед. НКФина, НКТорга и НКТруда объясняется только что указанным обстоятельством. Выше мы видели, что за время с 1-го мая 25 года по 1-ое мая 26 года особенно сильно выросли кредитные учреждения (состоящие на хозрасчете) и учреждения социального страхования (содержащиеся за счет специальных средств), что оказало влияние на распределение служащих по источникам финансирования в этих ведомствах. Из остальных ведомств, в которых произошли изменения в порядке финансирования, отметим только НКПрос. Повидимому, часть культурно-просветительных учреждений, финансируемая ранее из общегосударственных средств, передана на местные средства. Так, по данным учета на 1-ое мая 25 года ассигнования на заработную плату составлялись на 18,8% из общегосударственных средств и на 71,3% из местных; по данным учета 1926 года, из общегосударственных средств зарплату получают только 17,1% служащих и из местных средств 74,2%. В частности, можно указать на общеобразовательные школы, персонал которых в 1925 году на 5% финансировался из средств госбюджета, в 1926 г. на госбюджете состояло только 2%. В остальных ведомствах сколько-нибудь значительного изменения в порядке финансирования не произошло.

В т. т. 1, 2 и 3 приведены также данные о средней заработной плате служащих (в червонных рублях) за апрель

¹⁾ За этот же период численность рабочих ценовой промышленности возросла на 29,4%.

месяц 1926 г. В сумму заработной платы включены как основные оклады, так и все дополнительные начисления, произведенные за апрель месяц, кроме лишь суточных и раз'ездных при командировках. Сведения о заработной плате получены по 1969369 служащим, что составляет 94% всех уценных служащих.

Колебания средней зарплаты по отдельным категориям учреждений характеризуются следующей таблицей.

| Категории учреждений | Средняя зарплата в Руб. и Коп. | В % к общей по СССР |
|-------------------------------------|--------------------------------------|---------------------------|
| Административно-судебные учреждения | 59.35 | 104,1 |
| Культурные учреждения | 44.76 | 78,5 |
| Хозяйственные учреждения | 77.61 | 136,1 |
| В среднем по СССР | 56.99 | 100,0 |

На последнем месте по оплате труда стоят учреждения по культурному обслуживанию населения. В составе этой группы колебания в средней зарплате невелики. У работников просвещения последняя равна 42 руб. 65 коп., т.е. 75% к средней зарплате по СССР, у работников здравоохранения — 47 руб. 73 коп. (83%), у работников связи 51 руб.

Наиболее отстала заработная плата, как видим, работников просвещения. Необходимо, однако, при сравнении средней зарплаты по этой группе учреждений с другими иметь в виду 1) большой процент совместителей, работающих в школах и других учебных заведениях; 2) большая часть культурно-просветительных учреждений расположена в сельских местностях (51%). Так, например, в научных учреждениях число совместителей достигает 18,5%, рабфаках — 28,2%, профучебных заведениях — 24,9%, учреждениях по ликвидации безграмотности — 20,2%. Между тем по большему числу других ведомств количество совместителей не превышает 1%.

Что касается другого обстоятельства — зависимость зарплаты от местонахождения, то по отдельным типам поселений средняя зарплата в учреждениях народного просвещения относительно к зарплате служащих других учреждений значительно повышается.

В столичных и губернских (областных) городах средняя зарплата служащих культурно-просветительных учреждений равна 58 руб. 34 коп., составляя 77% к общей зарплате по СССР для этих местностей, в прочих городах 45 руб. 18 коп. (85,6%) и сельских местностях — 32 руб. 71 коп. (92,2%).

Наиболее высокая средняя заработная плата наблюдается, как мы видели, у работников хозяйственных учреж.

| Наименование категорий учреждений | В среднем по всем поселениям | В столичн., областных и губернских городах | В прочих городах | В сельских местностях |
|---|------------------------------|--|------------------|-----------------------|
| Управл. торг.-промышл., с/х и строительных предприят. | 117.14 | 121.84 | 92.55 | 76.49 |
| Торговые заведения | 80.09 | 91.38 | 76.33 | 67.68 |
| Кредитные учреждения | 100.33 | 107.77 | 86.29 | 71.74 |
| Транспортные учреждения | 81.68 | 85.93 | 73.63 | 55.20 |
| Упр. коммун. предприят. | 73.84 | 77.58 | 63.18 | 49.17 |

Не малое значение в различии средней зарплаты имеет характер учреждения. Максимальная зарплата наблюдается у работников управлений хозяйственными предприятиями, за ними следуют кредитные учреждения, далее торговые заведения, транспортные и, наконец, управления коммунальными предприятиями. Такое соотношение в размере средней заработной платы мы видим, как в среднем по всем поселениям, так и в каждом из поселений в отдельности.

Помимо характера учреждения, на размере средней зарплаты сказывается, повидимому, и источник финансирования. Наиболее высокая зарплата наблюдается у работников хозяйственных учреждений (упр. хозяйственными предприятиями, кредитные учреждения, торговые заведения). Среднее место занимают учреждения, финансируемые из общегосударственных средств (большая часть транспортных учреждений) и максимальная зарплата у работников учреждений, фонд зарплаты которых составляет преимущественно из средств местного бюджета (управления коммунальными предприятиями).

Только что указанное соотношение в размере средней зарплаты остается правильным и для всех учреждений Союза в целом.

| Преимущественный источник фонда зарплаты | Средняя зарплата |
|---|---------------------|
| Ассигнования по госбюджету | 63,31 |
| Ассигнования по местному бюджету | 40,24 |
| Прочие источники | 80,81 |

Обратимся, в заключение, к рассмотрению средней зарплаты административного аппарата.

| Категории учреждений | Средняя зарплата в Руб. и Коп. |
|--|--------------------------------------|
| Центральное управление СССР | 146,55 |
| Центральное управление Союзных Республик | 115,52 |
| Областное (губернское) управление | 80,09 |
| Окружное (уездное) управление | 62,79 |
| Районное (волостное) управление | 36,17 |

Принимая среднюю зарплату служащих центрального управления СССР за 100 мы имеем, что зарплата служащих центр. аппарата Союзных Республик составляет 79% средней зарплаты служащих центрального аппарата Союза ССР, средняя зарплата служащих (губернского, областного) административного управления составляет 55%, зарплата служащих окружного (уездного) управления — 43%, волостного (районного) управления — 25%.

Само собой разумеется, что такое различие в размере средней зарплаты в значительной степени обусловлено тем типом поселений, в котором расположены вышеуказанные категории учреждений.

И. Понизовский.

Заработная плата строителей за апрель—декабрь 1926 г.

Учет зарплаты строителей впервые был поставлен в 1925 году по карточке № 2, общей для всей фабрично-заводской промышленности. За сезон 1925 года были собраны данные о заработной плате 62 тыс. строительных рабочих. По этим данным была исчислена средняя дневная зарплата за июнь—сентябрь. Карточка эта, приспособленная для учета зарплаты в фабрично-заводских предприятиях, в частности и для промышленности стройматериалов, для строительного производства не могла быть удовлетворительной: изменение

заработной платы строительных рабочих происходит в значительной мере от изменяющихся соотношений между отдельными профессиями. При преобладании профессий высокой квалификации соответственно повышается средняя дневная зарплата, в периоды же, когда работают рабочие менее квалифицированных профессий, заработки соответственно понижаются. Поэтому создавалась необходимость учета зарплаты строительных рабочих отдельных профессий. Кроме того, почасовой учет зарплаты по карточке форма 2 для

Заработная плата в крупной промышленности в I полугодии 1926—27 г.

| СОЮЗЫ И ПРОИЗВОДСТВА | В сред. вошло в подсчет за январь-март | | | | | Среднее число дней работы на 1-го раб. в месяц. | | Средний заработок в червонных руб. | | | | | | |
|--|--|-----------------|----------|---------------------------------------|-------------------------------|---|------------------------|------------------------------------|------------------------|--------|---------|-------|---------------------------|------------------------|
| | Предприятий | В них в тысячах | | | | I квартал октябрь-декабрь | II квартал январь-март | Месячный в рублях | | | | | За проработан | |
| | | Рабочих | Служащих | | | | | I квартал октябрь-декабрь | II квартал январь-март | Январь | Февраль | Март | I квартал октябрь-декабрь | II квартал январь-март |
| | | | Всего | В т. ч. высш. админ. и техн. персонал | Младший обслуж. жив. персонал | | | | | | | | | |
| 1 | 2 | 3 | 4 | 5 | 6 | 7 | 8 | 9 | 10 | 11 | 12 | 13 | 14 | 15 |
| Металлисты. | 404 | 525.2 | 75.9 | 15.7 | 32.3 | 23.2 | 22.2 | 68.09 | 67.68 | 65.90 | 67.22 | 69.91 | 284.3 | 299.8 |
| В том числе: | | | | | | | | | | | | | | |
| Металлургия. | 87 | 181.9 | 19.4 | 3.8 | 11.8 | 22.9 | 22.3 | 60.13 | 61.63 | 60.10 | 59.90 | 64.88 | 250.1 | 269.2 |
| Машиностроение | 108 | 94.4 | 15.1 | 3.9 | 4.6 | 23.5 | 22.1 | 76.62 | 74.55 | 72.18 | 74.61 | 76.87 | 320.6 | 333.1 |
| Пр-во и ремонт транспорта | 22 | 80.8 | 13.3 | 2.6 | 4.3 | 23.3 | 21.8 | 72.97 | 73.10 | 70.29 | 74.31 | 74.42 | 306.4 | 329.3 |
| Электротехническое | 22 | 21.5 | 4.8 | 1.3 | 1.4 | 23.4 | 22.1 | 87.98 | 83.83 | 82.97 | 83.76 | 84.75 | 369.0 | 372.7 |
| Электрические станции | 18 | 8.1 | 2.2 | 0.3 | 1.1 | 23.3 | 21.8 | 85.48 | 85.73 | 87.14 | 83.35 | 86.70 | 359.1 | 385.3 |
| Горнорабочие | 135 | 330.7 | 32.8 | 5.4 | 18.0 | 22.5 | 20.9 | 56.13 | 56.19 | 52.81 | 54.53 | 61.23 | 236.0 | 256.0 |
| В том числе: | | | | | | | | | | | | | | |
| Каменноугольное | 66 | 236.5 | 17.8 | 2.3 | 10.7 | 21.9 | 20.4 | 54.49 | 54.44 | 50.76 | 52.98 | 59.58 | 234.9 | 254.8 |
| Нефтяное | — | 49.2 | 10.4 | 2.0 | 4.2 | 24.6 | 23.5 | 67.64 | 72.30 | 70.72 | 67.39 | 78.79 | 264.6 | 291.3 |
| Деревообделочники. | 96 | 39.3 | 4.0 | 0.7 | 2.5 | 23.3 | 21.9 | 56.47 | 51.43 | 48.80 | 51.59 | 53.89 | 235.9 | 230.2 |
| Писчебумажники | 75 | 30.0 | 3.6 | 0.9 | 1.9 | 23.8 | 22.4 | 53.28 | 52.22 | 52.33 | 49.79 | 54.53 | 219.7 | 226.5 |
| Печатники | 75 | 32.1 | 3.7 | 1.1 | 1.5 | 23.6 | 21.9 | 77.66 | 76.18 | 74.66 | 75.25 | 78.62 | 322.4 | 336.3 |
| Текстильщики | 380 | 659.3 | 37.4 | 6.3 | 18.6 | 23.7 | 22.1 | 49.97 | 50.21 | 48.91 | 50.39 | 51.34 | 206.5 | 222.0 |
| В том числе: | | | | | | | | | | | | | | |
| Хлопчато-бумажное | 183 | 457.2 | 24.2 | 3.5 | 12.2 | 23.7 | 22.1 | 51.07 | 51.68 | 50.22 | 51.95 | 52.86 | 211.2 | 228.3 |
| Шерстяное | 71 | 61.9 | 5.3 | 1.3 | 2.3 | 24.0 | 22.3 | 53.85 | 52.71 | 51.49 | 53.23 | 53.40 | 219.0 | 231.7 |
| Льно-пеньковое | 73 | 110.1 | 5.4 | 1.0 | 2.9 | 23.3 | 21.8 | 38.62 | 39.73 | 39.18 | 39.26 | 40.75 | 161.1 | 176.5 |
| Швейники. | 41 | 20.0 | 1.7 | 0.4 | 0.5 | 23.7 | 22.1 | 69.49 | 65.41 | 63.69 | 65.22 | 67.31 | 288.9 | 292.3 |
| Кожевники | 120 | 42.4 | 4.9 | 1.0 | 1.7 | 23.5 | 21.8 | 76.57 | 74.08 | 72.14 | 73.27 | 76.82 | 319.7 | 329.0 |
| В том числе: | | | | | | | | | | | | | | |
| Кожевенное | 64 | 20.0 | 2.6 | 0.6 | 1.0 | 23.6 | 22.2 | 74.60 | 72.70 | 70.48 | 71.49 | 76.13 | 311.7 | 323.5 |
| Обувное. | 34 | 17.6 | 1.8 | 0.3 | 0.5 | 23.6 | 22.2 | 60.64 | 77.52 | 76.03 | 76.89 | 79.65 | 334.9 | 341.9 |
| Пищевники. | 108 | 56.1 | 6.2 | 1.2 | 2.6 | 23.5 | 21.6 | 66.75 | 64.69 | 64.52 | 64.59 | 64.95 | 278.8 | 293.1 |
| В том числе: | | | | | | | | | | | | | | |
| Табачное и махорочное. | 28 | 22.5 | 2.0 | 0.4 | 0.8 | 23.3 | 21.1 | 65.97 | 61.77 | 63.74 | 63.07 | 58.51 | 277.4 | 284.4 |
| Кондитерское | 11 | 9.5 | 0.9 | 0.2 | 0.4 | 23.9 | 21.8 | 68.47 | 64.14 | 63.41 | 64.29 | 64.72 | 284.5 | 292.0 |
| Пивоваренное | 9 | 4.7 | 0.7 | 0.2 | 0.3 | 23.0 | 21.6 | 69.54 | 73.25 | 69.78 | 71.22 | 78.74 | 289.8 | 326.3 |
| Химики | 247 | 158.0 | 16.5 | 3.7 | 9.2 | 23.3 | 22.0 | 59.14 | 57.66 | 56.20 | 57.38 | 59.41 | 246.9 | 257.9 |
| В том числе: | | | | | | | | | | | | | | |
| Резиновое. | 4 | 18.7 | 2.1 | 0.2 | 0.6 | 23.2 | 21.9 | 90.48 | 86.53 | 85.75 | 85.14 | 88.70 | 384.7 | 390.6 |
| Стекольное | 113 | 59.1 | 4.0 | 0.9 | 2.5 | 23.1 | 21.8 | 50.37 | 50.03 | 48.59 | 50.04 | 51.45 | 208.8 | 222.8 |
| Фарфоро-фаянсовое | 23 | 22.2 | 1.9 | 0.5 | 1.0 | 23.8 | 22.1 | 55.60 | 54.75 | 53.71 | 54.31 | 56.22 | 228.6 | 245.7 |
| Спичечное. | 22 | 14.3 | 0.8 | 0.2 | 0.6 | 23.4 | 21.6 | 40.25 | 38.95 | 37.90 | 38.82 | 40.12 | 169.6 | 178.0 |
| Жировое, костеобрабатывающее | 17 | 7.7 | 1.1 | 0.3 | 0.4 | 23.2 | 22.0 | 69.04 | 69.87 | 67.01 | 68.56 | 74.04 | 292.3 | 314.7 |
| Разные химические пр-ва | 68 | 36.0 | 6.6 | 1.6 | 4.1 | 23.3 | 22.0 | 64.23 | 62.67 | 60.74 | 61.74 | 65.52 | 267.4 | 277.1 |
| Сахарники | 144 | 33.0 | 7.4 | 1.7 | 4.0 | 26.2 | 22.4 | 41.11 | 39.36 | 38.85 | 37.81 | 41.42 | 155.0 | 170.5 |
| Строители. | 41 | 26.3 | 2.8 | 0.8 | 1.5 | 22.9 | 21.4 | 57.97 | 55.72 | 54.42 | 52.81 | 59.93 | 240.6 | 253.1 |
| Коммунальщики | 25 | 12.8 | 1.4 | 0.2 | 0.6 | 21.8 | 22.0 | 78.21 | 82.29 | 84.84 | 76.93 | 85.11 | 340.0 | 349.9 |
| По всей промышленности | 1892 | 1965.2 | 198.3 | 39.1 | 94.9 | 23.4 | 21.9 | 58.49 | 58.06 | 56.32 | 57.50 | 60.35 | 243.2 | 258.5 |

1) В виду позднего перезаключения коллективных договоров, в январе—марте производились выплаты за предыдущие месяцы и не по всем и металлургической промышленности.

(по заведениям с числом работающих 250 человек и выше).

| Б О Ч И Е | | | СЛУЖАЩИЕ | | | | | | | | | | В т. ч. высш. админ. и техн. перс. в черв. рублях | | Млад. обслуж. персонал | | | | | | | |
|-----------------|---------|-------|--|--------------------------|--------|---------|-------|-----------------------------|----------------------------|--------|---------|-------|---|--------|------------------------|-------|--------------------|--------|-------------|-------|-------|-------|
| и коп. | | | Средний заработок в условных московск. руб. и коп. | | | | | | | | | | Месячный заработок | | | | Месячный заработок | | | | | |
| день в копейках | | | Месячный в рублях | | | | | | За проработан. день в коп. | | | | В черв. руб. | | В усл. руб. | | В черв. руб. | | В усл. руб. | | | |
| Январь | Февраль | Март | I квартал октябрь — декабрь | II квартал январь — март | Январь | Февраль | Март | I квартал октябрь — декабрь | II квартал январь — март | Январь | Февраль | Март | Декабрь | Март | Декабрь | Март | Декабрь | Март | Декабрь | Март | | |
| 16 | 17 | 18 | 19 | 20 | 21 | 22 | 23 | 24 | 25 | 26 | 27 | 28 | 29 | 30 | 31 | 32 | 33 | 34 | 35 | 36 | 37 | 38 |
| 294.1 | 300.6 | 304.6 | 35.72 | 35.22 | 33.95 | 34.85 | 36.87 | 149.0 | 155.9 | 151.5 | 155.8 | 160.4 | 119.69 | 117.90 | 61.89 | 61.71 | 191.11 | 192.10 | 38.20 | 41.63 | 19.94 | 22.07 |
| 263.4 | 268.4 | 275.9 | 33.66 | 33.71 | 32.60 | 32.71 | 35.81 | 139.9 | 147.2 | 142.7 | 146.6 | 152.2 | 117.77 | 115.78 | 65.85 | 64.32 | 191.60 | 199.42 | 32.11 | 35.12 | 17.91 | 19.45 |
| 326.3 | 335.6 | 337.5 | 40.32 | 38.68 | 37.09 | 38.60 | 40.36 | 168.6 | 172.8 | 167.7 | 173.5 | 177.1 | 129.67 | 123.44 | 66.61 | 64.21 | 187.94 | 190.92 | 46.60 | 48.60 | 24.07 | 25.36 |
| 319.5 | 335.0 | 333.4 | 36.29 | 36.61 | 34.59 | 37.25 | 37.98 | 152.4 | 165.0 | 157.2 | 167.9 | 170.0 | 117.94 | 116.25 | 58.96 | 59.83 | 203.81 | 195.09 | 41.71 | 46.18 | 20.87 | 23.63 |
| 368.5 | 372.0 | 377.7 | 40.21 | 38.84 | 38.37 | 38.68 | 39.47 | 168.6 | 172.7 | 170.4 | 171.8 | 175.9 | 139.35 | 134.22 | 63.29 | 62.80 | 198.90 | 201.67 | 51.04 | 49.02 | 23.08 | 22.97 |
| 385.7 | 385.5 | 384.6 | 41.87 | 40.93 | 41.47 | 39.42 | 41.91 | 175.9 | 184.1 | 183.8 | 182.6 | 186.0 | 130.34 | 125.14 | 61.88 | 60.61 | 227.37 | 232.69 | 50.21 | 50.73 | 24.10 | 24.70 |
| 248.7 | 251.9 | 267.5 | 32.59 | 31.26 | 29.35 | 30.13 | 34.31 | 137.5 | 143.1 | 139.0 | 139.8 | 150.6 | 117.40 | 115.32 | 65.82 | 62.59 | 189.47 | 201.54 | 30.42 | 35.84 | 17.04 | 19.44 |
| 247.9 | 249.7 | 266.7 | 32.56 | 31.10 | 28.87 | 30.03 | 34.41 | 140.5 | 145.5 | 141.0 | 141.6 | 154.0 | 114.08 | 110.87 | 67.32 | 63.91 | 196.50 | 221.13 | 26.21 | 31.10 | 15.73 | 18.08 |
| 284.1 | 281.5 | 308.3 | 34.15 | 33.90 | 34.11 | 31.69 | 35.90 | 134.1 | 137.3 | 138.2 | 132.6 | 141.2 | 126.46 | 127.24 | 63.52 | 59.39 | 189.53 | 198.77 | 42.44 | 49.23 | 20.64 | 21.88 |
| 225.1 | 230.9 | 234.6 | 29.45 | 27.36 | 25.59 | 27.28 | 29.22 | 122.9 | 122.5 | 118.0 | 122.2 | 127.4 | 96.26 | 91.77 | 49.75 | 49.21 | 134.31 | 156.56 | 38.93 | 39.73 | 20.22 | 21.69 |
| 226.4 | 222.5 | 230.7 | 29.59 | 28.99 | 29.12 | 27.28 | 30.58 | 122.2 | 125.8 | 126.0 | 121.9 | 129.4 | 117.42 | 108.92 | 64.53 | 60.62 | 185.91 | 175.30 | 40.91 | 39.54 | 22.71 | 21.97 |
| 335.9 | 335.0 | 337.9 | 36.55 | 35.98 | 35.27 | 35.42 | 37.25 | 151.7 | 158.7 | 158.5 | 157.6 | 160.0 | 136.84 | 136.51 | 63.21 | 64.49 | 194.03 | 198.98 | 51.61 | 50.51 | 23.95 | 23.86 |
| 215.8 | 225.2 | 225.1 | 24.87 | 25.58 | 24.51 | 25.65 | 26.57 | 102.8 | 113.1 | 108.2 | 114.6 | 116.6 | 105.34 | 101.08 | 52.71 | 52.17 | 170.75 | 174.61 | 45.20 | 46.41 | 22.59 | 24.23 |
| 221.0 | 232.0 | 232.0 | 25.23 | 26.05 | 24.90 | 26.19 | 27.06 | 104.3 | 115.2 | 109.7 | 117.0 | 118.8 | 106.20 | 101.04 | 51.83 | 51.52 | 172.05 | 180.22 | 46.79 | 46.83 | 23.29 | 24.37 |
| 226.5 | 235.1 | 233.5 | 27.15 | 26.87 | 26.08 | 26.90 | 27.63 | 110.4 | 118.1 | 114.7 | 118.9 | 120.8 | 109.11 | 103.33 | 55.44 | 53.92 | 168.50 | 166.58 | 47.54 | 49.41 | 23.87 | 25.50 |
| 173.0 | 176.6 | 180.0 | 20.44 | 21.77 | 21.04 | 21.48 | 22.78 | 85.2 | 96.7 | 92.8 | 96.6 | 100.6 | 97.73 | 92.91 | 52.55 | 51.97 | 163.57 | 162.41 | 35.48 | 40.37 | 19.15 | 22.41 |
| 286.6 | 294.3 | 296.1 | 33.09 | 31.27 | 30.33 | 31.15 | 32.32 | 137.6 | 139.8 | 136.5 | 140.6 | 142.2 | 107.27 | 105.55 | 51.25 | 51.62 | 145.49 | 145.84 | 41.85 | 44.48 | 20.41 | 22.28 |
| 323.6 | 329.8 | 333.7 | 39.61 | 38.47 | 37.01 | 38.05 | 40.35 | 165.4 | 170.9 | 165.2 | 171.2 | 175.2 | 123.05 | 120.79 | 61.57 | 63.66 | 185.26 | 185.44 | 46.24 | 48.57 | 23.72 | 25.20 |
| 319.0 | 321.7 | 329.9 | 40.42 | 39.63 | 37.93 | 39.08 | 41.89 | 169.0 | 176.4 | 171.8 | 175.9 | 181.5 | 123.12 | 119.55 | 67.39 | 65.94 | 188.32 | 183.13 | 43.74 | 45.16 | 23.36 | 24.22 |
| 335.7 | 344.8 | 345.2 | 39.22 | 37.97 | 36.93 | 37.54 | 39.45 | 162.7 | 167.4 | 163.1 | 168.2 | 170.9 | 123.84 | 122.74 | 58.79 | 60.60 | 187.97 | 199.13 | 52.41 | 53.49 | 25.09 | 26.59 |
| 289.7 | 294.5 | 295.2 | 32.70 | 31.39 | 31.33 | 31.22 | 31.63 | 136.6 | 142.2 | 140.6 | 142.4 | 143.6 | 115.64 | 111.53 | 56.65 | 54.81 | 191.12 | 188.41 | 49.94 | 49.63 | 23.97 | 24.26 |
| 287.2 | 287.2 | 278.9 | 33.65 | 30.80 | 31.78 | 31.41 | 29.20 | 141.6 | 141.7 | 143.1 | 143.1 | 139.0 | 111.27 | 105.08 | 57.24 | 53.25 | 177.68 | 167.78 | 47.49 | 46.06 | 23.98 | 23.16 |
| 285.2 | 293.5 | 297.4 | 32.32 | 29.99 | 29.73 | 29.88 | 30.37 | 134.3 | 136.4 | 133.6 | 136.4 | 139.2 | 120.18 | 116.94 | 55.08 | 54.48 | 195.27 | 176.13 | 54.24 | 53.73 | 25.00 | 24.79 |
| 316.3 | 320.2 | 342.3 | 32.26 | 31.87 | 32.09 | 32.80 | 36.72 | 134.5 | 150.8 | 145.4 | 147.5 | 159.6 | 138.32 | 140.83 | 54.74 | 65.93 | 234.94 | 260.19 | 54.34 | 53.35 | 24.58 | 25.07 |
| 255.2 | 259.2 | 259.2 | 31.12 | 30.16 | 29.46 | 29.93 | 31.10 | 129.8 | 134.9 | 133.8 | 135.3 | 135.6 | 114.80 | 113.10 | 59.47 | 59.38 | 175.32 | 176.03 | 40.45 | 42.13 | 21.25 | 22.33 |
| 389.4 | 388.9 | 393.6 | 40.16 | 38.75 | 38.27 | 37.98 | 40.00 | 170.7 | 174.9 | 173.8 | 173.5 | 177.5 | 144.55 | 138.24 | 63.10 | 62.32 | 272.60 | 269.39 | 60.67 | 61.70 | 26.57 | 27.87 |
| 220.0 | 225.0 | 223.5 | 28.15 | 27.92 | 26.76 | 27.83 | 29.18 | 116.7 | 124.5 | 121.3 | 125.2 | 126.9 | 96.54 | 96.44 | 53.03 | 54.75 | 157.47 | 153.34 | 32.63 | 33.62 | 17.95 | 19.02 |
| 246.8 | 243.6 | 246.6 | 29.48 | 29.55 | 29.30 | 28.90 | 30.45 | 121.2 | 132.6 | 134.6 | 129.5 | 133.6 | 98.41 | 98.82 | 51.83 | 53.29 | 143.96 | 147.37 | 36.63 | 39.42 | 19.26 | 21.34 |
| 176.7 | 177.9 | 179.4 | 24.22 | 23.24 | 22.80 | 23.21 | 23.71 | 102.2 | 105.3 | 106.4 | 106.4 | 106.0 | 85.21 | 85.57 | 50.71 | 50.11 | 115.61 | 117.78 | 41.82 | 41.85 | 25.34 | 24.34 |
| 311.3 | 318.1 | 314.7 | 33.78 | 33.69 | 32.41 | 32.96 | 35.71 | 143.1 | 151.8 | 150.5 | 153.0 | 151.8 | 121.09 | 124.99 | 60.83 | 61.85 | 169.59 | 178.64 | 48.66 | 53.59 | 23.86 | 26.20 |
| 271.9 | 278.3 | 281.0 | 34.29 | 32.69 | 31.47 | 31.79 | 34.81 | 142.7 | 144.4 | 140.9 | 143.2 | 149.1 | 123.65 | 120.14 | 65.43 | 63.71 | 188.74 | 193.64 | 41.77 | 43.50 | 21.78 | 22.88 |
| 178.2 | 164.8 | 168.4 | 26.38 | 23.42 | 23.71 | 21.77 | 24.77 | 99.8 | 101.6 | 108.7 | 95.3 | 100.7 | 88.50 | 83.61 | 55.87 | 51.38 | 135.96 | 130.01 | 29.64 | 28.94 | 18.64 | 17.78 |
| 251.4 | 245.6 | 262.3 | 32.67 | 30.28 | 29.30 | 29.27 | 32.28 | 135.5 | 137.6 | 135.3 | 136.1 | 141.3 | 115.10 | 115.94 | 65.49 | 63.67 | 171.36 | 173.17 | 34.69 | 37.33 | 19.69 | 20.89 |
| 355.3 | 334.0 | 360.5 | 36.48 | 38.41 | 39.44 | 35.79 | 39.99 | 159.3 | 165.4 | 165.2 | 155.4 | 175.5 | 92.30 | 94.91 | 43.27 | 45.47 | 178.75 | 168.52 | 39.69 | 44.65 | 18.61 | 21.24 |
| 253.4 | 258.8 | 263.3 | 30.67 | 30.33 | 29.18 | 29.92 | 31.88 | 127.6 | 135.2 | 131.5 | 134.8 | 139.2 | 115.30 | 111.32 | 60.26 | 58.69 | 180.20 | 183.10 | 38.68 | 41.25 | 20.27 | 21.92 |

производствам соответствующие суммы были разнесены по отдельным месяцам. В частности, этим объясняется повышенный рост зарплаты в горной

СТАТИСТИКА ТРУДА

ЕЖЕМЕСЯЧНЫЙ ОРГАН
ЦЕНТРАЛЬНОГО БЮРО СТАТИСТИКИ ТРУДА

ВЦСПС, ЦСУ, НКТ.

ПЯТЫЙ ГОД ИЗДАНИЯ.

Под редакцией А. Г. РАШИНА.

— * —

№ 5-6



МОСКВА

ИЗДАНИЕ ВСЕСОЮЗНОГО ЦЕНТРАЛЬНОГО СОВЕТА ПРОФСОЮЗОВ

1927

ИЗДАНИЕ ВЦСПС.

Принимается подписка на 1927 г. на ежемесячный журнал

„СТАТИСТИКА ТРУДА“

Орган центрального бюро статистики труда ВЦСПС, ЦСУ, НКТ
Под редакцией А. Г. РАШИНА.

В ЖУРНАЛЕ ПРИНИМАЮТ УЧАСТИЕ:

Березанский, Л. В., Берлин, И. А., Буянов, М. И., Вовси, М., Воробьев, Н. Я., Гиндина, Р. Д., Гольцман, М. Т., Гохман, И. З., Гухман, Б. А., Дубинская, И. Н., Зайцев, В. А., Изефович, С. Л., Катель, М. Я., Кабо, Е. О., Кохн, М. П., Магазинер, Л. А., Майзельс, Д. Л., Маркузон, Ф. Д., Мельников, А. А., Минц, Л. Е., Овсянников, В. С., Пакшвер, В. И., Поллак, Г. С., Пушнова, Л. П., Рашин, А. Г., Стопани, А. М., Струмилин, С. Г., Фалькнер, С. А., Филиппова, Н. А., Фрейман, Л. И., Шофман, Ф. М., Энгель, И., Яковлева, К. Н., Яроцкий, В. Я.



В вышедших номерах журнала среди прочего материала помещены статьи по следующим вопросам:

1. ИНДЕКСЫ СТАТИСТИКИ ТРУДА. 2. БЮДЖЕТ И ПИТАНИЕ РУССКОГО РАБОЧЕГО И СЛУЖАЩЕГО в 1922—1926 гг. 3. ЗАРАБОТНАЯ ПЛАТА в 1922—1927 гг. 4. ДВИЖЕНИЕ ТАРИФНЫХ СТАВОК ПО КОЛДОВОГОРАМ. 5. ТАРИФИКАЦИЯ РАБОЧИХ И СЛУЖАЩИХ. 6. ДВИЖЕНИЕ ЧИСЛЕННОСТИ И СОСТАВ ПРОМЫШЛЕННЫХ РАБОЧИХ И СЛУЖАЩИХ в 1922—1927 гг. 7. ДВИЖЕНИЕ РОЗНИЧНЫХ ЦЕН ЗА 1922—1927 гг. 8. ТРУДОВЫЕ КОНФЛИКТЫ в 1922—26 гг. 9. ЗАРАБОТНАЯ ПЛАТА В ЗАПАДНОЙ ЕВРОПЕ. 10. БЕЗРАБОТИЦА в 1922—26 гг. 11. ЧИСЛЕННОСТЬ ЧЛЕНОВ ПРОФСОЮЗОВ. 12. ФИНАНСЫ СОЮЗОВ. 13. СОЦИАЛЬНОЕ СТРАХОВАНИЕ. 14. ДЕЯТЕЛЬНОСТЬ ИНСПЕКЦИИ ТРУДА И ПР.

АДРЕС РЕДАКЦИИ:

МОСКВА „11“, Солянка, 12, Дворец Труда, ВЦСПС, ком. 411. — Телефон 2-13-16.

ОГЛАВЛЕНИЕ № 5—6.

| | Стр. |
|---|-----------------|
| 1. Численность рабочих и служащих фабрично-заводской промышленности СССР на 1 —1927 г. | В. Ильинский. 1 |
| 2. Бюджет рабочего в ноябре 1926 г. | Н. Филиппова. 2 |
| 3. Средние месячные оклады служащих учреждений, и торговых, торгово-промышленных и транспортных предприятий по обл. и губ. городам РСФСР по должностям и категориям учреждений и предприятий по данным за II и VIII 1926 г. | (Таблица) 20 |
| 4. Заработная плата служащих в сельских местностях. | М. Гольцман. 21 |
| 5. Состав инвалидов, состоящих на пенсии на 1 —1927 г. | И. Энгель 27 |
| 6. Бюджет семейного рабочего 8-ми промышленных пунктов за октябрь—декабрь 1926 года в червонных рублях в среднем на 1 хозяйство | (Таблицы) 34 |

MAY 23 1927

СТАТИСТИКА ТРУДА

№ 5-6

1927 г.

№ 5-6

Численность рабочих и служащих фабрично-заводской промышленности СССР на 1/1 1927 г.

Система единовременных, так называемых полугодовых учетов ¹⁾, вошедшая в практику государственной статистики труда, дает исчерпывающий в отношении полноты материал о количестве состоящих на учете статистики труда ценовых промышленных предприятий и занятого в них персонала. Недоучет, конечно, неизбежен, но таковой не превышает 1% заведений и менее того занятого в них персонала.

Сопоставление публикуемых ниже общих цифр очередного учета—на 1/1 1927 года с прошлыми учетами, в силу сказанного, имеет большой интерес. Для сопоставления приведем данные январских же учетов:

Табл. 1.

| ДАТЫ УЧЕТОВ | Заведения | | | Персонал | | |
|---------------------|-----------------|-------------|------|-----------------|-------------|------|
| | Всего учтено | Рост за год | | Всего учтено | Рост за год | |
| | | В абс. ц. | В % | | В абс. ц. | В % |
| 1/1—1924 г. | 7629 | — | — | 1,741,480 | — | — |
| 1/1—1925 г. | 7668 | 39 | 0,7 | 1,967,316 | 225,836 | 13,0 |
| 1/1—1926 г. | 8516 | 848 | 11,1 | 2,642,788 | 675,472 | 34,2 |
| 1/1—1927 г. | 8893 | 377 | 4,4 | 2,760,508 | 117,720 | 4,4 |

За три последних года (1924—1926) мы наблюдаем, прежде всего, рост числа самих промышленных заведений: по годам +0,7%, +11,1% и +4,4%. Рост численности персонала два первые года значительно опережает рост числа заведений, соответственно: +13,0% и +34,2%, т. е., кроме оживления консервированных заведений, действующие интенсивно развертывают свое производство по пути открытия новых цехов и отделов и расширения действующих. Последний из трех рассматриваемых лет—1926 год дает равномерное увеличение числа заведений и численности в них персонала—4,4%, т. е. если не совсем точно, то примерно фиксирует полную нагрузку к 1926 году действующих предприятий и дальнейший рост рабочей силы обуславливается открытием заведений вновь.

Цифра роста числа персонала на 4,4% за 1926 преуменьшена случайным обстоятельством (запозданием сезона в свекло-сахарной промышленности, см. об этом ниже). Более точным показателем роста для 1926 г. нужно считать для всей промышленности—6,3%.

Бурный рост нашей промышленности, характеризующий восстановительный ее период, т. е. рост, происходивший за счет, главным образом, использования доставшегося от предыдущего периода основного капитала, к 1926 году закончился и 1925 год был рекордным в этом отношении, давшим более 1/3 прироста всего состава рабочей силы. Последующее развитие обуславливается вложением новых капиталов в промышленность, что, вполне понятно, не может дать силу роста, равную с периодом восстановительным: 1926 год дает лишь на 6,3% увеличения всего рабочего состава.

В таблице 2 отмечены все (20) групп производств и из них особо выделены крупнейшие отрасли. С точки зрения рассматриваемого нами вопроса, все производства отмеченные в таблице могут быть условно разбиты на три категории: 1) производство материалов, связанных главным образом со строительством (группа I и V), 2) производство средств производства (группа II, III и IV), 3) производство предметов широкого потребления (группа VI—XX).

¹⁾ Название «учет» здесь условно, так как никакого специального «учета» не производится, а просто разрабатываются материалы текущего наблюдения (карточка № 1) на 1/1 и 1/II по определенной программе. Основным отличием от обычных получений на остальные месяцы года, на 1/1 и 1/II является то, что сведения о числе заведений и персонала даются по возможности с исчерпывающей полнотой.

Сравнительные данные о числе ф.-з. заведений и занятого в них персонала по учетам: на 1/1 1926 г. и 1/1 1927 г.

Табл. 2.

| Отрасли промышленности | 1/1 1926 г. | | 1/1 1927 г. | | 1927 г. по ср. 1925 г. = 100 | |
|--|-----------------|-----------------------|-----------------|-----------------------|------------------------------|----------|
| | Число заведений | В них всего персонала | Число заведений | В них всего персонала | Заведения | Персонал |
| I. Доб. и обраб. минер. | 643 | 146560 | 816 | 163012 | 127,4 | 111,3 |
| в т. ч. Керамическая | 291 | 19638 | 418 | 24383 | 143,8 | 124,0 |
| Стекольная | 139 | 62741 | 142 | 67975 | 102,1 | 108,3 |
| Цементная | 31 | 18042 | 39 | 22261 | 125,7 | 117,8 |
| II. Горная и горнозав. | 507 | 528530 | 523 | 615101 | 103,1 | 116,4 |
| в т. ч. Каменноугольная | 93 | 219151 | 102 | 81281 | 111,2 | 128,2 |
| Нефтяная (добыча) | 27 | 44780 | 29 | 44703 | 107,2 | 99,8 |
| Торфяная | 107 | 9019 | 138 | 14530 | 128,9 | 160,8 |
| Железобетонная | 33 | 22860 | 32 | 21662 | 197,1 | 94,8 |
| Металл. черн. | 84 | 180443 | 87 | 00003 | 103,4 | 111,1 |
| Выплав. цвет. метал. | 20 | 4969 | 22 | 8814 | 110,0 | 121,4 |
| III. Обработка металлов | 535 | 119702 | 577 | 126401 | 107,8 | 105,7 |
| в т. ч. Машин. пр. мас. пил. | 72 | 26242 | 88 | 29617 | 122,2 | 113,2 |
| IV. Машиностроение | 612 | 365947 | 585 | 367278 | 95,5 | 100,6 |
| в т. ч. Жел.-дер. и трансп. маш. | 18 | 39371 | 18 | 42723 | 100,0 | 108,6 |
| Судостроение | 107 | 48550 | 112 | 44864 | 104,5 | 92,4 |
| Сельско-хоз. маш. | 104 | 38299 | 96 | 44407 | 92,2 | 116,0 |
| Прониз. и проч. машин. | 316 | 210866 | 300 | 205470 | 95,0 | 97,6 |
| Электротех. пром. | 67 | 28861 | 59 | 29814 | 88,0 | 103,5 |
| V. Обработка дерева | 801 | 84780 | 878 | 100415 | 109,6 | 118,1 |
| в т. ч. Лесопил.-фанер. пр. | 619 | 63028 | 693 | 79409 | 111,8 | 126,0 |
| VI. Химическая промышл. | 284 | 100347 | 282 | 98575 | 98,8 | 98,4 |
| в т. ч. Основная хим. пром. | 48 | 17980 | 45 | 17136 | 93,8 | 95,3 |
| Химико-фармацевт. | 36 | 4494 | 38 | 4821 | 105,5 | 107,2 |
| Резиновая | 6 | 22187 | 5 | 21700 | 83,3 | 97,7 |
| VII. Пище-виносовая | 2615 | 304104 | 2725 | 277416 | 104,2 | 91,2 |
| в т. ч. Мукомольное | 896 | 45556 | 899 | 45465 | 100,3 | 99,8 |
| Свекло-сах. и раф. пр. | 189 | 106839 | 192 | 69310 | 101,4 | 65,0 |
| Маслобойное | 237 | 19136 | 213 | 17623 | 89,8 | 92,2 |
| Винокур.-дрожжевое | 420 | 31122 | 523 | 38295 | 124,5 | 122,8 |
| Пиво-медов. и солод. | 124 | 12165 | 148 | 14620 | 119,1 | 121,1 |
| VIII. Обр. матер. шив. промисл. | 67 | 7664 | 66 | 7242 | 98,5 | 94,6 |
| IX. Кожев.-меховая пром. | 323 | 41286 | 294 | 39548 | 91,2 | 95,6 |
| X. Обработка хлопка | 325 | 503876 | 332 | 511606 | 102,0 | 109,2 |
| XI. Обработка шерсти | 138 | 78061 | 133 | 72940 | 96,4 | 93,5 |
| XII. Обработка шелка | 40 | 7544 | 54 | 11823 | 135,0 | 156,5 |
| XIII. Льняная промышлен. | 70 | 88410 | 72 | 103653 | 102,8 | 117,1 |
| XIV. Обр. пеньки и проч. растит. волокон. вещ. | 28 | 17421 | 33 | 18138 | 117,8 | 104,0 |
| XV. Обр. смеш. вол. вещ. | 19 | 3935 | 16 | 3896 | 84,1 | 99,0 |
| XVI. Одежда и туалет | 317 | 75525 | 324 | 82148 | 102,2 | 108,8 |
| XVII. Бумажная промыш. | 151 | 44667 | 156 | 44897 | 103,2 | 100,7 |
| XVIII. Полиграфическая | 637 | 84982 | 624 | 74224 | 97,8 | 87,3 |
| XIX. Научно-художеств. | 65 | 9216 | 65 | 9592 | 100,0 | 104,1 |
| XX. Пр. физ. сил и водосн. | 339 | 30231 | 338 | 32603 | 99,8 | 108,0 |
| ВСЕГО | 8516 | 2642788 | 8893 | 2760508 | 104,4 | 104,4 |

Численность рабочих и служащих ценовой промышленности по полу и возрасту на 1 января 1927 г. по СССР по производствам и губерниям.

| №№ по порядку | Название отраслей промышленности | Число заведений | РАБОЧИЕ | | | | СЛУЖАЩИЕ | | | | Млад. обслуж. персонал | | | | | | |
|---------------|--|-----------------|---------|--------|--------|-------|----------|--------|-------|--------|------------------------|-----------|---------------|-----------|---------------|-----------|---------------|
| | | | Всего | Из них | | Всего | Из них | | Всего | Из них | | | | | | | |
| | | | | Мужчин | Женщин | | Мужчин | Женщин | | Мужчин | Женщин | | | | | | |
| | | | | | | | | | | | | До 18 лет | 18 лет и выше | До 18 лет | 18 лет и выше | До 18 лет | 18 лет и выше |
| I | Добывание и обр. минер. | 816 | 141595 | 7605 | 100781 | 4010 | 29199 | 13370 | 94 | 12056 | 59 | 1161 | 8047 | 82 | 5872 | 101 | 1992 |
| 1 | Керамическая | 418 | 19178 | 573 | 15889 | 96 | 2620 | 3018 | 18 | 2781 | 8 | 211 | 2187 | 17 | 1709 | 22 | 439 |
| 2 | Фарфоро-фаянс. и майол. | 32 | 23104 | 758 | 13254 | 638 | 8454 | 2047 | 20 | 1802 | 10 | 215 | 1024 | 12 | 729 | 18 | 265 |
| 3 | Стекольная | 142 | 61049 | 4965 | 38784 | 3079 | 14221 | 4298 | 35 | 3860 | 20 | 383 | 2628 | 36 | 1893 | 36 | 663 |
| 4 | Цементная | 39 | 19279 | 736 | 16878 | 74 | 1591 | 2016 | 11 | 1779 | 15 | 211 | 966 | 5 | 696 | 9 | 256 |
| 5 | Доб. и первичн. обраб. минер. | 164 | 12341 | 242 | 11442 | 27 | 630 | 1424 | 10 | 1327 | 5 | 82 | 860 | 11 | 618 | 9 | 222 |
| 6 | Асбестовая промышленность | 5 | 4454 | 284 | 3118 | 48 | 1704 | 224 | — | 206 | 1 | 18 | 241 | — | 131 | 6 | 104 |
| 7 | Прозв. пр. изд. из минер. | 16 | 2190 | 47 | 1416 | 48 | 679 | 343 | — | 301 | — | 42 | 141 | 1 | 96 | 1 | 43 |
| II | Горная и горнозавод. пр-сть | 523 | 532591 | 21543 | 472871 | 4525 | 33652 | 51903 | 42 | 46176 | 415 | 4890 | 30607 | 986 | 16709 | 917 | 11995 |
| 8 | Каменноугол. промыш. | 102 | 252497 | 8778 | 223071 | 3163 | 17485 | 18079 | 115 | 16652 | 90 | 1222 | 10705 | 467 | 5254 | 312 | 4672 |
| 9 | Нефтяная (добыча) | 29 | 36649 | 1352 | 35129 | 74 | 94 | 5470 | 8 | 4784 | 21 | 657 | 2584 | 25 | 1534 | 29 | 996 |
| 10 | Переработка нефти | 19 | 4882 | 115 | 4595 | 14 | 158 | 1266 | 4 | 1094 | 1 | 167 | 717 | 2 | 515 | 4 | 196 |
| 11 | Торфяная промышлен. | 138 | 11499 | 166 | 8854 | 5 | 2474 | 1879 | 10 | 1749 | 2 | 118 | 1152 | 5 | 804 | — | 343 |
| 12 | Проч. ископ. топливо | — | — | — | — | — | — | — | — | — | — | — | — | — | — | — | — |
| 13 | Железородная | 32 | 18457 | 822 | 16428 | 183 | 1024 | 1782 | 11 | 1588 | 6 | 177 | 1423 | 5 | 813 | 22 | 583 |
| 14 | Марганцевая | 9 | 7498 | 363 | 6666 | 29 | 440 | 514 | — | 478 | 11 | 25 | 235 | 1 | 60 | 19 | 155 |
| 15 | Медная руда | 4 | 5030 | 156 | 4804 | 7 | 63 | 322 | 4 | 302 | 1 | 15 | 305 | 2 | 180 | 1 | 122 |
| 16 | Серебро-свинцовая | 4 | 1983 | 40 | 1936 | 6 | 1 | 162 | 1 | 148 | — | 13 | 80 | — | 52 | 1 | 27 |
| 17 | Золотопробыш. | 26 | 9162 | 313 | 8524 | 19 | 306 | 1379 | 7 | 1301 | 8 | 63 | 488 | 7 | 376 | 5 | 100 |
| 18 | Платиновая пр-сть | 5 | 2318 | 142 | 2016 | 18 | 147 | 634 | 9 | 560 | 1 | 64 | 439 | 5 | 233 | 6 | 195 |
| 19 | Добыча пр. руд. | 6 | 595 | 14 | 571 | — | 10 | 75 | — | 72 | — | 3 | 43 | 2 | 37 | — | 4 |
| 20 | Металлургия черн. метал. | 87 | 170192 | 8820 | 149722 | 967 | 10683 | 18455 | 214 | 15803 | 257 | 2181 | 11356 | 453 | 6148 | 503 | 4252 |
| 21 | Выплавка цвет. метал. | 22 | 6961 | 276 | 6354 | 19 | 312 | 1221 | 33 | 1049 | 12 | 127 | 632 | 7 | 391 | 8 | 226 |
| 22 | Соляная промыш. | 36 | 4397 | 176 | 3866 | 20 | 335 | 575 | 6 | 527 | 5 | 37 | 371 | 5 | 264 | 7 | 95 |
| 23 | Минерал. воды и грязи | 4 | 471 | 10 | 335 | 1 | 125 | 90 | — | 69 | — | 21 | 77 | — | 48 | — | 29 |
| III | Обработка металлов | 577 | 106842 | 6673 | 87207 | 955 | 12007 | 13804 | 90 | 12168 | 69 | 1477 | 5755 | 163 | 4037 | 156 | 1399 |
| 24 | Обр. цвет. мет. и каб. за-ды | 40 | 16416 | 1050 | 13107 | 224 | 2035 | 2366 | 6 | 2084 | 7 | 269 | 879 | 13 | 660 | 11 | 195 |
| 25 | Машин. произ. масс. изделий и штамп. | 88 | 24939 | 1138 | 19087 | 209 | 4505 | 3309 | 8 | 2863 | 13 | 425 | 1369 | 10 | 1003 | 21 | 335 |
| 26 | Прозв. проч. изделий | 449 | 65487 | 4485 | 55013 | 522 | 5467 | 8129 | 76 | 7221 | 49 | 783 | 3507 | 140 | 2374 | 124 | 869 |
| IV | Машиностроение | 585 | 298672 | 18148 | 255919 | 2006 | 22599 | 50779 | 302 | 43386 | 242 | 6849 | 17827 | 246 | 12600 | 229 | 4752 |
| 27 | Жел.-дор. и транспорт. машиностроение | 18 | 35252 | 2451 | 31396 | 187 | 1218 | 5507 | 24 | 4662 | 38 | 783 | 1964 | 7 | 1231 | 41 | 685 |
| 28 | Судостроение | 112 | 36041 | 2085 | 32980 | 123 | 853 | 6473 | 63 | 5743 | 19 | 648 | 2350 | 6 | 1907 | 2 | 435 |
| 29 | Сельскохоз. машиностроение | — | — | — | — | — | — | — | — | — | — | — | — | — | — | — | — |
| 30 | Прозв. и проч. машиностроение | 96 | 37749 | 2150 | 33885 | 208 | 1506 | 4976 | 25 | 4476 | 28 | 447 | 1682 | 21 | 1269 | 9 | 383 |
| 31 | Электротехнич. пром. | 300 | 166245 | 9958 | 140239 | 1202 | 14846 | 28879 | 174 | 24557 | 141 | 4007 | 10346 | 192 | 7221 | 170 | 2763 |
| 32 | Электротехнич. пром. | 59 | 23385 | 1504 | 17419 | 286 | 4176 | 4944 | 16 | 3948 | 16 | 964 | 1485 | 20 | 972 | 7 | 486 |
| V | Обработка дерева | 878 | 82013 | 3299 | 65768 | 391 | 12555 | 11108 | 230 | 9972 | 116 | 790 | 7294 | 66 | 5685 | 29 | 1514 |
| 32 | Лесопильно-фанерное | 693 | 64246 | 2357 | 51903 | 251 | 9735 | 9112 | 216 | 8188 | 112 | 596 | 6051 | 52 | 4659 | 23 | 1317 |
| 33 | Прозв. изд. из дерева | 174 | 16220 | 907 | 12605 | 140 | 2568 | 1886 | 14 | 1680 | 4 | 188 | 1121 | 13 | 932 | 6 | 170 |
| 34 | Смолокурено-дегтярное | 11 | 1547 | 35 | 1260 | — | 252 | 110 | — | 104 | — | 6 | 122 | 1 | 94 | — | 27 |
| VI | Химическая промыш. | 282 | 80223 | 2371 | 50257 | 1926 | 25669 | 12178 | 40 | 10025 | 40 | 2073 | 6174 | 54 | 4725 | 42 | 1353 |
| 35 | Основная химич. пром. | 45 | 13698 | 478 | 12299 | 95 | 826 | 2315 | 13 | 2031 | 12 | 259 | 1123 | 17 | 781 | 15 | 310 |
| 36 | Химико-фармацевт. | 38 | 3609 | 70 | 1544 | 115 | 1880 | 937 | 2 | 722 | 4 | 209 | 275 | 1 | 183 | — | 91 |
| 37 | Мыловар., жиров. и парф. | 40 | 7211 | 214 | 4410 | 180 | 2407 | 1196 | 7 | 952 | 14 | 223 | 443 | 2 | 353 | 1 | 87 |
| 39 | Лакокрасочное | 53 | 4251 | 115 | 3545 | 49 | 542 | 1004 | 4 | 879 | 3 | 118 | 422 | 2 | 315 | 1 | 104 |
| 40 | Химич. обр. дерева | 11 | 767 | 21 | 665 | 2 | 79 | 125 | — | 112 | — | 13 | 85 | 1 | 47 | — | 37 |
| 41 и 38 | Прочие химич. произ. | 58 | 16091 | 686 | 12800 | 183 | 2422 | 3538 | 7 | 3043 | 2 | 486 | 2510 | 15 | 2119 | 14 | 362 |
| 42 | Резиновая | 5 | 18913 | 296 | 8154 | 577 | 9886 | 2152 | 1 | 1483 | 3 | 665 | 635 | 9 | 383 | 10 | 233 |
| 43 | Спичечная | 32 | 15683 | 491 | 6840 | 725 | 7627 | 911 | 6 | 803 | 2 | 100 | 681 | 7 | 544 | 1 | 129 |
| VII | Пище-вкусовая промыш. | 2725 | 215975 | 7226 | 151034 | 1968 | 55747 | 42972 | 231 | 38622 | 193 | 3926 | 18469 | 156 | 14424 | 67 | 3822 |
| 44 | Мукомольная | 899 | 33653 | 1522 | 30565 | 53 | 1513 | 8298 | 46 | 7897 | 15 | 340 | 3514 | 58 | 2892 | 18 | 546 |
| 45 | Свекло-сахар. и рафинад. | 192 | 52210 | 2516 | 37727 | 529 | 11438 | 11450 | 77 | 10307 | 113 | 953 | 5650 | 16 | 4892 | 15 | 727 |
| 46 | Кондитерско-конфектная | 68 | 13917 | 420 | 5793 | 326 | 7378 | 1462 | — | 1185 | 1 | 276 | 654 | 2 | 364 | 3 | 285 |
| 47 | Маслобойная | 213 | 13618 | 469 | 12183 | 35 | 931 | 2838 | 34 | 2622 | 14 | 168 | 1167 | 7 | 922 | — | — |
| 48 | Винокур.-дрожж., вод.-коньяч. и виногр.-винная | 523 | 27598 | 276 | 19882 | 128 | 7312 | 7963 | 14 | 7211 | 26 | 712 | 2734 | 7 | 2136 | 10 | 581 |
| 48 | Пиво-медоварное и солод. | 148 | 11380 | 235 | 8781 | 31 | 2333 | 2341 | 23 | 2061 | 5 | 252 | 899 | 9 | 595 | 1 | 194 |
| 49 | Крахмально-паточная | 116 | 5062 | 182 | 4337 | 10 | 533 | 729 | 7 | 679 | 1 | 42 | 431 | 4 | 349 | 4 | 74 |
| 50 | Хлебобулочное | 260 | 16367 | 701 | 13387 | 92 | 2187 | 2184 | 17 | 1883 | 4 | 280 | 1087 | 19 | 634 | 3 | 431 |
| 51-а | Проч. пище-вкус. произв. | 193 | 14294 | 436 | 10272 | 135 | 3451 | 3098 | 10 | 2711 | 9 | 368 | 1275 | 26 | 886 | 4 | 359 |
| 51-б | Табачная | 44 | 20059 | 396 | 5177 | 434 | 14052 | 1746 | 3 | 1306 | 4 | 433 | 623 | 4 | 337 | 3 | 279 |
| 52 | Махорочная | 69 | 7817 | 73 | 2930 | 195 | 4619 | 863 | — | 760 | 1 | 102 | 435 | 4 | 317 | — | 114 |

Численность рабочих и служащих цензовой промышленности по полу и возрасту на 1 января 1927г. по СССР по производствам и губерниям

Продолжение.

| №№ по порядку | Название отраслей промышленности | Число заведений | РАБОЧИЕ | | | | СЛУЖАЩИЕ | | | | Млад. обслуж. персонал | | | | | | |
|--------------------------------|-----------------------------------|-----------------|---------|--------|---------|-------|----------|--------|-------|--------|------------------------|-----------|---------------|-----------|---------------|-----------|---------------|
| | | | Всего | Из них | | Всего | Из них | | Всего | Из них | | | | | | | |
| | | | | Мужчин | Женщин | | Мужчин | Женщин | | Мужчин | Женщин | | | | | | |
| | | | | | | | | | | | | До 18 лет | 18 лет и выше | До 18 лет | 18 лет и выше | До 18 лет | 18 лет и выше |
| VIII | Обраб. матер. живот. происхожд. | 66 | 6292 | 247 | 4677 | 60 | 1308 | 604 | 1 | 535 | 5 | 63 | 346 | — | 259 | 1 | 86 |
| 54 | Костеобжиг. пр-во | 10 | 2150 | 84 | 1541 | 13 | 512 | 256 | 1 | 216 | 15 | 34 | 147 | — | 111 | — | 36 |
| 55 | Прочие производства | 56 | 4142 | 163 | 3136 | 47 | 796 | 348 | — | 319 | — | 29 | 199 | — | 148 | 1 | 50 |
| IX | Кожевенно-меховая промыш. . . | 294 | 32784 | 1214 | 27920 | 251 | 3399 | 4681 | 17 | 4226 | 14 | 424 | 2083 | 10 | 1554 | 5 | 514 |
| 56 | Кожевенная пром. | 275 | 30375 | 1086 | 26068 | 217 | 3004 | 4410 | 17 | 3972 | 11 | 410 | 1942 | 10 | 1445 | 5 | 482 |
| 57 | Меховая | 19 | 2409 | 128 | 1852 | 34 | 395 | 271 | — | 254 | 3 | 14 | 141 | — | 109 | — | 32 |
| X | Обработка хлопка | 332 | 471467 | 12351 | 174420 | 14077 | 270619 | 26924 | 237 | 22868 | 122 | 3697 | 13215 | 133 | 10374 | 53 | 2655 |
| 58 | Хлопко-очист. заводы | 69 | 6717 | 100 | 6503 | 4 | 110 | 1699 | 31 | 1576 | 21 | 71 | 664 | 8 | 586 | 5 | 65 |
| 59 | Хлопчато-бум. пром. | 263 | 464750 | 12251 | 167917 | 14073 | 270509 | 25225 | 206 | 21292 | 101 | 3626 | 12551 | 125 | 9788 | 48 | 2590 |
| XI | Обработка шерсти | 133 | 64677 | 2131 | 30946 | 1849 | 29751 | 5754 | 30 | 5066 | 14 | 644 | 2509 | 13 | 1943 | 8 | 545 |
| 60 | Шерстостойные заводы | 17 | 366 | 13 | 151 | 14 | 188 | 64 | 1 | 59 | — | 4 | 55 | — | 50 | — | 5 |
| 61 | Шерстяная пр-сть | 116 | 64311 | 2118 | 30795 | 1835 | 29563 | 5690 | 29 | 5007 | 14 | 640 | 2454 | 13 | 1893 | 8 | 540 |
| XII-62 | Обработка шелка | 54 | 10718 | 277 | 3502 | 276 | 6663 | 747 | 4 | 612 | 4 | 127 | 358 | 1 | 244 | — | 113 |
| XIII | Льняная промыш. | 72 | 96603 | 2867 | 32505 | 2976 | 58255 | 4594 | 27 | 4065 | 7 | 495 | 2456 | 30 | 1990 | 9 | 427 |
| 63 | Льно-треп.-мьяльное и сортир. | 2 | 379 | — | 100 | 3 | 276 | 40 | — | 36 | — | 4 | 3 | — | 2 | — | 1 |
| 64 | Льнообрабатывающая | 70 | 96224 | 2867 | 32405 | 2973 | 57979 | 4554 | 27 | 4029 | 7 | 491 | 2453 | 30 | 1988 | 9 | 426 |
| XIV-65 | Обраб. пеньки и пр. волокон. вещ. | 33 | 16466 | 329 | 6146 | 756 | 9235 | 1123 | 3 | 953 | 1 | 166 | 549 | 2 | 410 | 1 | 136 |
| XV-66 | Обраб. смешан. волокон. веществ. | 16 | 3346 | 118 | 1656 | 128 | 1444 | 352 | 2 | 314 | — | 36 | 198 | 1 | 154 | — | 143 |
| XVI | Одежда и туалет | 324 | 72969 | 2108 | 32514 | 2664 | 35683 | 6945 | 19 | 5482 | 9 | 1435 | 2234 | 10 | 1568 | 12 | 644 |
| 67 | Швейная | 103 | 26126 | 496 | 8997 | 1398 | 15235 | 2572 | 11 | 1944 | 5 | 612 | 806 | 8 | 536 | — | 262 |
| 68 | Трикотажная | 42 | 14164 | 272 | 3275 | 650 | 9967 | 1284 | 2 | 1024 | — | 258 | 325 | 1 | 215 | 2 | 107 |
| 69 | Пр-во кожан. обуви | 83 | 20829 | 874 | 13533 | 394 | 6028 | 2147 | 2 | 1717 | 3 | 425 | 630 | — | 450 | 9 | 171 |
| 70 | Прочие производства | 96 | 11850 | 466 | 6709 | 222 | 4453 | 942 | 4 | 797 | 1 | 140 | 473 | 1 | 357 | 1 | 104 |
| XVII | Бумажная промышленность . . . | 156 | 38287 | 1490 | 25382 | 714 | 10701 | 4442 | 18 | 3884 | 12 | 528 | 2168 | — | 1620 | 6 | 542 |
| 71 | Бумаж.-массное и целл. | 12 | 1581 | 35 | 1268 | 8 | 270 | 172 | — | 155 | — | 17 | 121 | — | 96 | — | 25 |
| 72 | Пр-во бумаги и картон. | 92 | 30546 | 1278 | 21565 | 534 | 7169 | 3637 | 16 | 3217 | 7 | 397 | 1772 | — | 1320 | 3 | 449 |
| 73 | Папиросно-гильзовое | 1 | 54 | 1 | 9 | 2 | 42 | 9 | — | 9 | — | — | 7 | — | 7 | — | — |
| 74 | Прочие производства | 51 | 6106 | 176 | 2540 | 170 | 3220 | 624 | 2 | 503 | 5 | 114 | 268 | — | 197 | 3 | 68 |
| XVIII | Полиграфич. пр-сть | 624 | 62999 | 3114 | 46263 | 1389 | 12233 | 7965 | 15 | 6758 | 2 | 1190 | 3260 | 30 | 2030 | 14 | 1186 |
| 75 | Словолитное | 10 | 496 | 28 | 415 | — | 53 | 99 | — | 71 | — | 28 | 25 | — | 14 | — | 11 |
| 76 | Типографское дело | 593 | 60236 | 2988 | 44865 | 1286 | 11097 | 7564 | 14 | 6456 | 2 | 1092 | 3088 | 30 | 1919 | 13 | 1126 |
| 77 | Проч. производства | 21 | 2267 | 98 | 983 | 103 | 1083 | 302 | 1 | 231 | — | 70 | 147 | — | 97 | 1 | 49 |
| XIX | Научно-художественная пр-сть . | 65 | 7464 | 494 | 5934 | 169 | 867 | 1636 | 6 | 1361 | 3 | 266 | 492 | 5 | 374 | 1 | 112 |
| XX | Пр-во физ. сил и водоснаб. . . . | 338 | 23852 | 1283 | 21423 | 82 | 1064 | 5720 | 22 | 4564 | 25 | 1109 | 3031 | 26 | 1996 | 10 | 999 |
| 79 | Электростанции. | 240 | 18271 | 918 | 16687 | 62 | 604 | 4437 | 22 | 3516 | 21 | 778 | 2080 | 19 | 1429 | 8 | 624 |
| 80 | Водопроводы | 95 | 5012 | 364 | 4195 | 20 | 433 | 1253 | — | 946 | 4 | 303 | 909 | 7 | 541 | 2 | 359 |
| 81 | Газовые заводы | 2 | 552 | — | 527 | — | 25 | 128 | — | 100 | — | 28 | 41 | — | 25 | — | 16 |
| 82 | Проч. производства | 1 | 17 | 1 | 14 | — | 2 | 2 | — | 2 | — | — | 1 | — | 1 | — | — |
| Итого по С. С. С. Р. | | 8893 | 2365835 | 94888 | 1597125 | 41172 | 632650 | 267601 | 1810 | 233093 | 1352 | 31346 | 127072 | 2014 | 88568 | 1661 | 34829 |
| В том числе: | | | | | | | | | | | | | | | | | |
| А. Р. С. Ф. С. Р. | | 6417 | 1728248 | 66611 | 1069142 | 32168 | 560327 | 191934 | 1432 | 164990 | 918 | 24594 | 90292 | 1200 | 64098 | 931 | 24063 |
| I. Европейская часть | | 5154 | 1561630 | 59298 | 929813 | 30742 | 541777 | 168908 | 1301 | 144136 | 801 | 22670 | 80141 | 1022 | 56797 | 802 | 21520 |
| | Архангельская | 54 | 10161 | 469 | 7658 | 89 | 1945 | 912 | 5 | 814 | 5 | 88 | 750 | 7 | 299 | 4 | 440 |
| | Астраханская | 48 | 7383 | 400 | 6118 | 31 | 834 | 1413 | 25 | 1259 | 12 | 117 | 681 | 17 | 546 | 4 | 114 |
| | Башкирская | 67 | 11866 | 742 | 9080 | 158 | 1886 | 1630 | 17 | 1442 | 16 | 155 | 884 | 31 | 596 | 30 | 227 |
| | Брянская | 116 | 38729 | 1730 | 29755 | 695 | 6549 | 4730 | 68 | 4068 | 58 | 536 | 2632 | 91 | 1909 | 128 | 504 |
| | Вологодская | 37 | 5780 | 311 | 4363 | 72 | 1034 | 678 | 4 | 609 | 3 | 62 | 336 | — | 243 | 1 | 92 |
| | Владимирская | 223 | 100362 | 4028 | 43093 | 3527 | 49714 | 6431 | 70 | 5725 | 19 | 617 | 3497 | 60 | 2501 | 22 | 914 |
| | Воронежская | 115 | 8977 | 415 | 7560 | 38 | 964 | 2012 | 8 | 1806 | 6 | 192 | 788 | 2 | 594 | 3 | 189 |
| | Вотская область | 20 | 12902 | 598 | 10265 | 118 | 1921 | 1885 | 17 | 1580 | 27 | 261 | 823 | 68 | 505 | 31 | 219 |
| | Вятская | 73 | 12756 | 477 | 9495 | 155 | 2629 | 1635 | 33 | 1457 | 13 | 132 | 918 | 13 | 524 | 15 | 366 |
| | Иваново-Вознесенская | 145 | 146891 | 3449 | 56713 | 3143 | 83586 | 8901 | 125 | 8061 | 33 | 682 | 3776 | 24 | 3153 | 12 | 587 |
| | Карельская А. С. С. Р. | 31 | 6272 | 218 | 5164 | 33 | 857 | 732 | 8 | 665 | 5 | 54 | 531 | 12 | 364 | — | 155 |
| | Коми (Зырянская обл.) | 5 | 421 | 23 | 318 | 11 | 69 | 68 | 1 | 60 | — | 7 | 33 | — | 25 | 1 | 7 |
| | Калужская | 50 | 12501 | 668 | 8644 | 198 | 2991 | 1457 | 11 | 1331 | 2 | 113 | 725 | 2 | 593 | — | 130 |

Численность рабочих и служащих ценовой промышленности по полу и возрасту на 1 января 1927 г. по СССР по производствам и губерниям.

Продолжение.

| Название отраслей промышленности | Число заведений | РАБОЧИЕ | | | | СЛУЖАЩИЕ | | | | Млад. обслуж. персонал | | | | | | |
|-------------------------------------|-----------------|---------|-----------|---------------|-----------|---------------|-------|-----------|---------------|------------------------|---------------|-------|-----------|---------------|--------|------|
| | | ИЗ НИХ | | | | ИЗ НИХ | | | | ИЗ НИХ | | | | | | |
| | | Всего | Мужчин | | Женщин | | Всего | Мужчин | | Женщин | | Всего | Мужчин | | Женщин | |
| | | | До 18 лет | 18 лет и выше | До 18 лет | 18 лет и выше | | До 18 лет | 18 лет и выше | До 18 лет | 18 лет и выше | | До 18 лет | 18 лет и выше | | |
| Костромская | 69 | 23045 | 728 | 9241 | 550 | 12526 | 1581 | 10 | 1403 | 1 | 167 | 901 | 8 | 723 | 3 | 167 |
| Курская | 107 | 10305 | 503 | 7602 | 87 | 2113 | 2426 | 21 | 2172 | 12 | 221 | 1057 | 1 | 893 | 3 | 160 |
| г. Ленинград | 464 | 199556 | 7788 | 118576 | 4686 | 68506 | 25503 | 32 | 19906 | 26 | 5539 | 9279 | 42 | 6669 | 48 | 2520 |
| Ленинградская губ. | 121 | 23234 | 1135 | 18331 | 346 | 3422 | 2829 | 11 | 2432 | 7 | 379 | 1697 | 9 | 1333 | 1 | 354 |
| Мурманская | 5 | 111 | 9 | 98 | 1 | 3 | 26 | — | 25 | — | 1 | 8 | — | 6 | — | 2 |
| г. Москва | 725 | 175273 | 6744 | 104749 | 3109 | 60671 | 23059 | 81 | 19255 | 66 | 3657 | 7679 | 30 | 5636 | 12 | 2001 |
| Московская губ. | 421 | 251429 | 7772 | 118566 | 6438 | 118653 | 20016 | 151 | 17111 | 84 | 2670 | 9549 | 95 | 7024 | 22 | 2408 |
| Марийская обл. | 13 | 1149 | 67 | 841 | 32 | 209 | 252 | — | 244 | — | 8 | 103 | — | 74 | 1 | 28 |
| Новгородская | 74 | 23889 | 1019 | 14449 | 599 | 7822 | 1833 | 7 | 1582 | 5 | 239 | 1226 | 2 | 903 | 6 | 315 |
| Нижегородская | 217 | 61564 | 2949 | 47124 | 869 | 10622 | 9093 | 111 | 7814 | 44 | 1124 | 4444 | 104 | 2672 | 101 | 1567 |
| Немцев Поволжья А. С. С. Р. | 41 | 3165 | 61 | 2427 | 38 | 639 | 620 | 10 | 558 | 5 | 47 | 227 | 5 | 172 | — | 50 |
| Оренбургская | 44 | 2569 | 145 | 2194 | 12 | 217 | 426 | 2 | 401 | 2 | 21 | 262 | — | 209 | 1 | 52 |
| Орловская | 59 | 5224 | 106 | 4275 | 24 | 819 | 785 | 1 | 699 | — | 85 | 336 | — | 265 | — | 71 |
| Псковская | 43 | 3189 | 117 | 2280 | 31 | 761 | 426 | 5 | 359 | — | 62 | 232 | — | 193 | — | 39 |
| Пензенская | 78 | 10144 | 428 | 6554 | 244 | 2918 | 1411 | 5 | 1258 | 2 | 146 | 778 | 1 | 658 | — | 119 |
| Рязанская | 118 | 19284 | 680 | 12706 | 277 | 5621 | 1651 | 12 | 1548 | 2 | 89 | 881 | 10 | 663 | — | 208 |
| Самарская | 110 | 13638 | 519 | 9438 | 183 | 3498 | 2493 | 7 | 2248 | 4 | 234 | 1115 | 8 | 879 | 2 | 226 |
| Саратовская | 143 | 16980 | 490 | 13078 | 108 | 3304 | 2726 | 15 | 2332 | 7 | 372 | 1197 | 2 | 909 | 4 | 282 |
| Сев.-Двинская | 29 | 5252 | 228 | 2866 | 110 | 2048 | 453 | 2 | 399 | — | 52 | 269 | 5 | 192 | — | 72 |
| Смоленская | 96 | 11630 | 334 | 6133 | 348 | 4815 | 1239 | 3 | 1117 | 3 | 116 | 601 | 1 | 463 | 2 | 135 |
| Сталинградская | 77 | 15590 | 530 | 12780 | 68 | 2212 | 26-1 | 65 | 2329 | 56 | 231 | 1317 | 9 | 1037 | 8 | 263 |
| Тамбовская | 98 | 12118 | 480 | 8101 | 195 | 3342 | 1940 | 8 | 1728 | 25 | 179 | 819 | 4 | 685 | 5 | 125 |
| Татарская А.С.С.Р. | 105 | 14761 | 672 | 10858 | 255 | 2976 | 1907 | 7 | 1686 | 2 | 212 | 1312 | 12 | 1017 | 4 | 279 |
| Тверская | 118 | 47700 | 1625 | 23410 | 1222 | 21443 | 3756 | 23 | 3252 | 8 | 473 | 1928 | 17 | 1353 | 14 | 544 |
| Тульская | 90 | 29018 | 738 | 23910 | 163 | 4207 | 4305 | 21 | 3562 | 17 | 705 | 2194 | 9 | 1460 | 18 | 707 |
| Уральская обл. | 455 | 151061 | 7847 | 120241 | 1474 | 21499 | 17536 | 258 | 14994 | 208 | 2076 | 11228 | 301 | 6501 | 281 | 4145 |
| Ульяновская | 91 | 10930 | 524 | 6846 | 218 | 3342 | 1795 | 18 | 1626 | 6 | 145 | 754 | 1 | 613 | 1 | 139 |
| Череповецкая | 27 | 4107 | 237 | 2945 | 62 | 863 | 505 | 3 | 467 | 3 | 32 | 270 | 2 | 206 | 1 | 61 |
| Чувашская А.С.С.Р. | 20 | 1068 | 88 | 809 | 10 | 161 | 159 | 10 | 136 | 3 | 10 | 89 | — | 77 | 1 | 11 |
| Ярославская | 112 | 39646 | 1206 | 20159 | 715 | 17 66 | 2992 | 10 | 2616 | 4 | 362 | 2015 | 17 | 1460 | 12 | 526 |
| II. Крымская А. С. С. Р. | 75 | 8730 | 469 | 6263 | 110 | 1886 | 1618 | 15 | 1373 | 14 | 216 | 499 | 6 | 369 | 2 | 122 |
| III. Северный Кавказ | 629 | 82814 | 3711 | 67293 | 789 | 11021 | 11393 | 62 | 10335 | 32 | 964 | 4683 | 89 | 3186 | 56 | 1352 |
| Сев.-Кавказск. край | 610 | 80374 | 3555 | 65658 | 750 | 10411 | 11165 | 62 | 10119 | 32 | 952 | 4450 | 88 | 2981 | 56 | 1325 |
| Дагестанская А. С. С. Р. | 19 | 2440 | 156 | 1635 | 39 | 610 | 228 | — | 216 | — | 12 | 233 | 1 | 205 | — | 27 |
| IV. Казанская А. С. С. Р. | 108 | 9222 | 416 | 8220 | 27 | 559 | 1826 | 10 | 1683 | 14 | 119 | 959 | 13 | 749 | 10 | 187 |
| Акмолинская | 23 | 2445 | 124 | 2018 | 3 | 300 | 465 | 4 | 422 | 3 | 36 | 210 | 4 | 168 | 2 | 36 |
| Актюбинская | 5 | 181 | 10 | 170 | 1 | — | 38 | — | 36 | — | 2 | 20 | — | 13 | 1 | 6 |
| Джетысуйская | 13 | 489 | 24 | 425 | 1 | 39 | 92 | 1 | 88 | — | 3 | 52 | — | 46 | — | 6 |
| Кара-Калпакская | 8 | 410 | 28 | 363 | 1 | 18 | 94 | — | 86 | — | 8 | 64 | — | 50 | 3 | 11 |
| Кустанайская | 32 | 3099 | 118 | 2873 | 16 | 92 | 615 | 2 | 579 | — | 35 | 375 | 1 | 313 | 4 | 57 |
| Семипалатинская | 10 | 401 | 25 | 329 | 2 | 45 | 69 | — | 63 | — | 6 | 44 | — | 36 | — | 8 |
| Сыр-Дарьинская | 17 | 2197 | 87 | 2042 | 3 | 65 | 452 | 3 | 409 | 11 | 29 | 194 | 8 | 123 | — | 63 |
| Уральская губ. | 17 | 2197 | 87 | 2042 | 3 | 65 | 452 | 3 | 409 | 11 | 29 | 194 | 8 | 123 | — | 63 |
| V. Сибирь | 301 | 47591 | 2124 | 40765 | 438 | 4264 | 5786 | 28 | 5280 | 29 | 449 | 3035 | 59 | 2203 | 52 | 721 |
| Сибирский край | 282 | 46583 | 2064 | 39990 | 414 | 4115 | 5607 | 26 | 5116 | 29 | 436 | 2956 | 59 | 2143 | 51 | 703 |
| Бурято-Монгольская А.С.С.Р. | 19 | 1008 | 60 | 775 | 24 | 149 | 179 | 2 | 164 | — | 13 | 79 | — | 60 | 1 | 18 |
| VI. Якутская А. С. С. Р. | 2 | 65 | 7 | 47 | 3 | 8 | 15 | — | 14 | — | 1 | 8 | — | 7 | — | 1 |
| VII. Дальне-Восточн. край | 136 | 16703 | 537 | 15315 | 58 | 793 | 2260 | 16 | 2050 | 26 | 168 | 883 | 3 | 726 | 8 | 146 |
| Ж. Ниргизская А.С.С.Р. | 12 | 1493 | 49 | 1426 | 1 | 17 | 128 | — | 119 | 2 | 7 | 84 | 8 | 61 | 1 | 14 |
| Б. Белорусская С. С. Р. | 223 | 27717 | 1160 | 18325 | 784 | 7448 | 2439 | 16 | 2198 | 19 | 206 | 1402 | 11 | 1095 | 2 | 294 |
| В. Украинская С. С. Р. | 1730 | 531214 | 24225 | 440505 | 7708 | 58776 | 61573 | 296 | 55620 | 367 | 5290 | 29747 | 744 | 19264 | 690 | 9049 |
| Г. Узбекская С. С. Р. | 152 | 13765 | 341 | 12142 | 65 | 1217 | 2637 | 42 | 2346 | 30 | 219 | 1235 | 6 | 999 | 6 | 224 |
| Зеравшанская | 9 | 753 | 17 | 700 | 2 | 34 | 278 | 3 | 253 | 3 | 19 | 104 | — | 87 | 2 | 15 |
| Самаркандская | 22 | 1934 | 59 | 1813 | 4 | 58 | 390 | 3 | 359 | 2 | 26 | 179 | 6 | 131 | 2 | 40 |
| Сураханская | 1 | 88 | 1 | 87 | — | — | 31 | — | 30 | — | 1 | 22 | — | 21 | — | 1 |
| Ташкентская | 59 | 4443 | 105 | 3778 | 28 | 532 | 805 | 4 | 706 | 9 | 86 | 403 | — | 310 | — | 93 |
| Ферганская | 55 | 6126 | 151 | 5355 | 31 | 589 | 1016 | 30 | 889 | 16 | 81 | 488 | — | 415 | 2 | 71 |
| Хорезмская | 6 | 421 | 8 | 409 | — | 4 | 117 | 2 | 109 | — | 6 | 39 | — | 35 | — | 4 |
| D. Туркменская С. С. Р. | 46 | 2445 | 110 | 2152 | 16 | 167 | 490 | 4 | 446 | 3 | 37 | 224 | 9 | 194 | 3 | 24 |
| E. Закавказская С. Ф. С. Р. | 325 | 62446 | 2441 | 54859 | 431 | 4715 | 8528 | 20 | 7493 | 15 | 1000 | 4172 | 50 | 2918 | 29 | 1175 |
| Азербайджан | 157 | 45525 | 1826 | 41540 | 196 | 1963 | 6858 | 18 | 5944 | 13 | 883 | 3483 | 37 | 2345 | 28 | 1073 |
| Армения | 34 | 4895 | 136 | 4072 | 82 | 585 | 482 | 1 | 464 | 1 | 16 | 253 | 9 | 221 | 1 | 22 |
| Грузия | 134 | 12026 | 459 | 9247 | 153 | 2167 | 1188 | 1 | 1085 | 1 | 101 | 436 | 4 | 352 | — | 80 |

Распределение промышленных заведений и занятых в них рабочих и служащих по категориям владений по СССР на 1 января 1927 г. (По производствам).

| №№ по порядку | Название отраслей промышленности | Всего учтено | | | | В Т О М Ч И С Л Е | | | | | | | | | | | |
|---------------|---|-----------------|---------|----------|----------------------|-------------------|---------|----------|----------------------|-----------------|---------|----------|----------------------|-----------------|---------|----------|----------------------|
| | | Число заведений | В них | | | Число заведений | В них | | | Число заведений | В них | | | Число заведений | В них | | |
| | | | Рабочих | Служащих | Мл. обслу-жив. перс. | | Рабочих | Служащих | Мл. обслу-жив. перс. | | Рабочих | Служащих | Мл. обслу-жив. перс. | | Рабочих | Служащих | Мл. обслу-жив. перс. |
| | | | | | | | | | | | | | | | | | |
| I. | Добыч. и обработка минералов. | 816 | 141595 | 13370 | 8047 | 759 | 137554 | 12981 | 7816 | 31 | 1803 | 182 | 136 | 26 | 2238 | 207 | 95 |
| 1 | Керамическая | 418 | 19178 | 3018 | 2187 | 394 | 18754 | 2922 | 2108 | 20 | 389 | 90 | 74 | 4 | 35 | 6 | 5 |
| 2 | Фарф.-фаянсовая | 32 | 23104 | 2047 | 1024 | 30 | 22962 | 2016 | 1023 | — | — | — | — | 2 | 142 | 1 | 1 |
| 3 | Стекольная | 142 | 61049 | 4298 | 2628 | 129 | 58204 | 4125 | 2522 | 5 | 1235 | 68 | 54 | 8 | 1610 | 105 | 52 |
| 4 | Цементная | 39 | 19279 | 2016 | 966 | 37 | 19279 | 2015 | 964 | — | — | — | — | 2 | — | 1 | 2 |
| 5 | Доб. и первичн. обр. минерал. | 164 | 12341 | 1424 | 860 | 151 | 12062 | 1367 | 841 | 6 | 179 | 24 | 8 | 7 | 100 | 33 | 11 |
| 6 | Асбестовая | 5 | 4454 | 224 | 241 | 5 | 4454 | 224 | 241 | — | — | — | — | — | — | — | — |
| 7 | Произв.-пр. издел. из минерал. | 16 | 2190 | 343 | 141 | 13 | 1839 | 282 | 117 | — | — | — | — | 3 | 351 | 61 | 24 |
| II. | Горная и рудозаводская пр-сть | 523 | 532591 | 51903 | 30607 | 490 | 521838 | 50896 | 30192 | 5 | 183 | 11 | 5 | 28 | 10570 | 996 | 410 |
| 8 | Каменноугольная | 102 | 252497 | 18079 | 10705 | 94 | 251883 | 17993 | 10688 | 3 | 104 | 8 | 3 | 5 | 510 | 78 | 14 |
| 9 | Нефтяная (добыча) | 29 | 36649 | 5470 | 2584 | 27 | 36350 | 5426 | 2553 | — | — | — | — | 2 | 299 | 44 | 31 |
| 10 | Переработка нефти | 19 | 4882 | 1266 | 717 | 19 | 4882 | 1266 | 717 | — | — | — | — | — | — | — | — |
| 11 | Торфяная | 138 | 11499 | 1879 | 1152 | 137 | 11498 | 1878 | 1152 | 1 | 1 | 1 | — | — | — | — | — |
| 12 | Проч. ископаемое топливо | — | — | — | — | — | — | — | — | — | — | — | — | — | — | — | — |
| 13 | Железородная | 32 | 18457 | 1782 | 1423 | 31 | 18082 | 1772 | 1401 | — | — | — | — | 1 | 375 | 10 | 22 |
| 14 | Марганцевая | 9 | 7498 | 514 | 235 | 4 | 6087 | 470 | 223 | — | — | — | — | 5 | 1411 | 44 | 12 |
| 15 | Медная руда | 4 | 5030 | 322 | 305 | 4 | 5030 | 322 | 305 | — | — | — | — | — | — | — | — |
| 16 | Серебро-свинцовая | 4 | 1983 | 162 | 80 | 3 | 1202 | 111 | 63 | — | — | — | — | 1 | 781 | 51 | 17 |
| 17 | Золотопр-м. ш. | 26 | 9162 | 1379 | 488 | 21 | 4375 | 868 | 445 | — | — | — | — | 5 | 4787 | 511 | 43 |
| 18 | Платиновая | 5 | 2318 | 634 | 439 | 5 | 2318 | 634 | 439 | — | — | — | — | — | — | — | — |
| 19 | Добыча прочих руд | 6 | 595 | 75 | 43 | 6 | 595 | 75 | 43 | — | — | — | — | — | — | — | — |
| 20 | Металлургия черн. метал. | 87 | 170192 | 18455 | 11356 | 83 | 168716 | 18286 | 11157 | — | — | — | — | 4 | 1476 | 169 | 199 |
| 21 | Выплав цветных металлов | 22 | 6961 | 1221 | 632 | 16 | 5952 | 1130 | 558 | 1 | 78 | 2 | 2 | 5 | 931 | 89 | 72 |
| 22 | Соляная пр-сть | 36 | 4397 | 575 | 371 | 36 | 4397 | 575 | 371 | — | — | — | — | — | — | — | — |
| 23 | Минеральн. воды и грязи | 4 | 471 | 90 | 77 | 4 | 471 | 90 | 77 | — | — | — | — | — | — | — | — |
| III. | Обработка металлов | 577 | 106842 | 13804 | 5755 | 405 | 98135 | 12838 | 5375 | 51 | 4927 | 507 | 231 | 121 | 3780 | 459 | 149 |
| 24 | Обр. цвет. метал. и кабел. зав. | 40 | 16416 | 2366 | 879 | 21 | 15472 | 2264 | 836 | 5 | 465 | 55 | 24 | 14 | 479 | 47 | 19 |
| 25 | Машинное пр-ство массовых изделий и штамповальн. | 88 | 24939 | 3309 | 1369 | 56 | 23892 | 3172 | 1324 | 3 | 112 | 10 | 4 | 29 | 935 | 127 | 41 |
| 26 | Производ. прочих изделий | 449 | 65487 | 8129 | 3507 | 328 | 58771 | 7402 | 3215 | 43 | 4350 | 442 | 203 | 78 | 2366 | 285 | 89 |
| IV. | Машиностроение | 585 | 298672 | 50779 | 17827 | 507 | 294002 | 50059 | 17600 | 29 | 2093 | 230 | 93 | 49 | 2577 | 490 | 134 |
| 27 | Жел.-дор., трансп. машиностр. | 18 | 35252 | 5507 | 1964 | 17 | 35242 | 5502 | 1964 | — | — | — | — | 1 | 10 | 5 | — |
| 28 | Судостроение | 112 | 36041 | 6473 | 2350 | 111 | 36018 | 6470 | 2349 | 1 | 23 | 3 | 1 | — | — | — | — |
| 29 | Сел.-хоз. маш. машиностр. | 96 | 37749 | 4976 | 1682 | 82 | 36757 | 4900 | 1633 | 12 | 922 | 71 | 45 | 2 | 70 | 5 | 4 |
| 30 | Производств. и пр. машиностр. | 300 | 166245 | 28879 | 10346 | 242 | 162716 | 28269 | 10173 | 15 | 1121 | 154 | 47 | 43 | 2408 | 456 | 126 |
| 31 | Электротехническая пр-сть | 59 | 23385 | 4944 | 1485 | 55 | 23269 | 4918 | 1481 | 1 | 27 | 2 | — | 3 | 89 | 24 | 4 |
| V. | Обработка дерева | 878 | 82013 | 11108 | 7294 | 772 | 76419 | 10382 | 6741 | 54 | 2876 | 422 | 266 | 52 | 2718 | 304 | 287 |
| 32 | Лесопильно-фанерное | 693 | 64246 | 9112 | 6051 | 606 | 59456 | 8448 | 5532 | 48 | 2511 | 390 | 245 | 39 | 2279 | 274 | 274 |
| 33 | Произв. изделий из дерева | 174 | 16220 | 1886 | 1121 | 155 | 15416 | 1824 | 1087 | 6 | 365 | 32 | 21 | 13 | 439 | 30 | 13 |
| 34 | Смолокурсно-дегтярное | 11 | 1547 | 110 | 122 | 11 | 1547 | 110 | 122 | — | — | — | — | — | — | — | — |
| VI. | Химическая промышленность | 282 | 80223 | 12178 | 6174 | 247 | 78377 | 11748 | 6030 | 14 | 1206 | 243 | 94 | 21 | 640 | 187 | 50 |
| 35 | Основная химическая | 45 | 13698 | 2315 | 1123 | 41 | 13588 | 2293 | 1116 | 2 | 30 | 7 | 3 | 2 | 80 | 15 | 4 |
| 36 | Химико-фармацевтическая | 38 | 3609 | 937 | 275 | 32 | 3451 | 870 | 261 | — | — | — | — | 6 | 158 | 67 | 14 |
| 37 | Мыловар., жиров. и парфюм. | 40 | 7211 | 1196 | 443 | 28 | 6137 | 951 | 358 | 9 | 1011 | 217 | 78 | 3 | 63 | 28 | 7 |
| 38 | Лакокрасочная | 53 | 4251 | 1004 | 422 | 42 | 3821 | 922 | 392 | 1 | 91 | 5 | 5 | 10 | 339 | 77 | 25 |
| 39 | Химич. обраб. дерева (кроме смолук.) | 11 | 767 | 125 | 85 | 10 | 716 | 114 | 79 | 1 | 51 | 11 | 6 | — | — | — | — |
| 40 | Прочие химическ. пр-ва | 58 | 16091 | 3538 | 2510 | 58 | 16091 | 3538 | 2510 | — | — | — | — | — | — | — | — |
| 41 и 38 | Резиновая | 5 | 18913 | 2152 | 635 | 5 | 18913 | 2152 | 635 | — | — | — | — | — | — | — | — |
| 42 | Спичечная | 32 | 15683 | 911 | 681 | 31 | 15660 | 908 | 679 | 1 | 23 | 3 | 2 | — | — | — | — |
| 43 | | | | | | | | | | | | | | | | | |
| VII. | Пище-вкусовая промышленность | 2725 | 215975 | 42972 | 18469 | 1873 | 175227 | 35658 | 15374 | 618 | 34261 | 5867 | 2668 | 234 | 6487 | 1447 | 427 |
| 44 | Мукомольная | 899 | 33653 | 8298 | 3514 | 616 | 25388 | 6249 | 2801 | 198 | 6713 | 1580 | 584 | 85 | 1552 | 469 | 129 |
| 45 | Свекло-сахарная и рафинадн. | 192 | 52210 | 11450 | 5650 | 180 | 51117 | 10968 | 5380 | 12 | 1093 | 482 | 270 | — | — | — | — |
| 46 | Кондитерско-конфетная | 68 | 13917 | 1462 | 654 | 27 | 9625 | 1033 | 445 | 28 | 3607 | 321 | 173 | 13 | 685 | 108 | 36 |
| 47 | Маслобояная | 213 | 13618 | 2838 | 1167 | 166 | 12439 | 2603 | 1090 | 23 | 679 | 146 | 50 | 24 | 500 | 89 | 27 |
| 48 | Винокур.-дрожжев., водочно-коньячн. и виногр.-виная | 523 | 27598 | 7963 | 2734 | 506 | 26872 | 7772 | 2689 | 10 | 464 | 110 | 32 | 7 | 262 | 81 | 13 |
| 49 | Пиво-медоварен. и солодовен. | 148 | 11380 | 2341 | 899 | 95 | 7682 | 1632 | 653 | 6 | 2015 | 275 | 142 | 47 | 1683 | 434 | 104 |
| 50 | Крахмально-паточная | 116 | 5062 | 729 | 431 | 58 | 3612 | 440 | 258 | 47 | 1136 | 258 | 149 | 11 | 314 | 31 | 24 |
| 51-а | Хлебопечение | 260 | 16367 | 2184 | 1087 | 32 | 2545 | 241 | 184 | 219 | 13467 | 1892 | 886 | 9 | 355 | 51 | 17 |
| 51-б | Прочие пище-вкусов. пр-ва | 193 | 14294 | 3098 | 1275 | 127 | 9684 | 2382 | 948 | 54 | 4320 | 636 | 301 | 12 | 290 | 80 | 26 |
| 52 | Табачная | 44 | 20059 | 1746 | 623 | 37 | 19782 | 1709 | 609 | 4 | 169 | 26 | 9 | 3 | 108 | 11 | 5 |
| 53 | Махорочная | 69 | 7817 | 863 | 435 | 29 | 6481 | 629 | 317 | 17 | 598 | 141 | 72 | 23 | 738 | 93 | 46 |
| VIII. | Обраб. материалов животн. промс. | 66 | 6292 | 604 | 34 | 60 | 5744 | 542 | 330 | 3 | 444 | 46 | 13 | 3 | 104 | 16 | 3 |
| 54 | Костеобжигательн. пр-во | 10 | 2150 | 256 | 147 | 9 | 2109 | 252 | 146 | — | — | — | — | 1 | 41 | 4 | 1 |
| 55 | Прочие пр-ва группы | 56 | 4142 | 348 | 199 | 51 | 3635 | 290 | 184 | 3 | 444 | 46 | 13 | 2 | 63 | 12 | 2 |
| IX. | Кожевенно-меховая промышлен. | 294 | 32784 | 4681 | 2083 | 218 | 30594 | 4336 | 1899 | 12 | 445 | 86 | 45 | 64 | 1745 | 259 | 139 |
| 56 | Кожевенная | 275 | 30375 | 4410 | 1942 | 204 | 28353 | 4078 | 1770 | 11 | 384 | 82 | 44 | 60 | 1638 | 250 | 128 |
| 57 | Меховая | 19 | 2409 | 271 | 141 | 14 | 2241 | 258 | 129 | 1 | 61 | 4 | 1 | 4 | 107 | 9 | 11 |
| X. | Обработка хлопка | 332 | 471467 | 26924 | 13215 | 291 | 465763 | 26433 | 13043 | 10 | 2781 | 226 | 81 | 31 | 2923 | 265 | 91 |
| 58 | Хлопко-очистительн. зав. | 69 | 6717 | 1699 | 664 | 67 | 6621 | 1672 | 653 | 1 | 79 | 27 | 10 | 1 | 17 | — | 1 |
| 59 | Хлопчато-бумажн. пром., | 263 | 464750 | 25225 | 12551 | 224 | 459142 | 24761 | 12390 | 9 | 2702 | 199 | 71 | 30 | 2906 | 265 | 90 |

Распределение промышленных заведений и занятых в них рабочих и служащих по категориям владений по СССР
на 1 января 1927 г. (По производствам).

Продолжение.

| №№ по порядку | Название отраслей промышленности | Всего учтено | | | | В т о м ч и с л е | | | | | | | | | | | |
|-------------------------|--|-----------------|---------|----------|-------------------|-------------------|---------|----------|-------------------|------------------------------|---------|----------|-------------------|-----------------|---------|----------|-------------------|
| | | Число заведений | В них | | | Государственные | | | | Кооперативные и общественные | | | | Частные | | | |
| | | | Рабочих | Служащих | Мл. обслуж. перс. | Число заведений | В них | | | Число заведений | В них | | | Число заведений | В них | | |
| | | | | | | | Рабочих | Служащих | Мл. обслуж. перс. | | Рабочих | Служащих | Мл. обслуж. перс. | | Рабочих | Служащих | Мл. обслуж. перс. |
| XI. | Обработка шерсти | 133 | 64677 | 5754 | 2509 | 111 | 62224 | 5541 | 2405 | 4 | 114 | 9 | 11 | 18 | 2339 | 204 | 93 |
| 60 | Шерстомойные заводы | 17 | 366 | 64 | 55 | 17 | 366 | 64 | 55 | — | — | — | — | — | — | — | — |
| 61 | Шерстяная промышлен. | 116 | 64311 | 5690 | 2454 | 94 | 61858 | 5477 | 2350 | 4 | 114 | 9 | 11 | 18 | 2339 | 204 | 93 |
| XII-62 | Обработка шелка | 54 | 10718 | 747 | 358 | 36 | 9834 | 708 | 354 | — | — | — | — | 18 | 884 | 39 | 4 |
| XIII. | Льняная промышленность | 72 | 96603 | 4594 | 2456 | 62 | 95348 | 4473 | 2407 | 9 | 933 | 106 | 41 | 1 | 322 | 15 | 8 |
| 63 | Льнотрестальн.-мьяльн. и сортир. | 2 | 379 | 40 | 3 | 1 | 323 | 22 | 1 | 1 | 56 | 18 | 2 | — | — | — | — |
| 64 | Льнообработывающая | 70 | 96224 | 4554 | 2453 | 61 | 95025 | 4451 | 2406 | 8 | 877 | 88 | 39 | 1 | 322 | 15 | 8 |
| XIV-65 | Обр. пеньки и пр. растит. волокон. веществ | 33 | 16466 | 1123 | 549 | 29 | 16366 | 1117 | 545 | 3 | 71 | 4 | 3 | 1 | 29 | 2 | 1 |
| XV-66 | Обраб. смешан. волокон. веществ. | 16 | 3346 | 352 | 198 | 10 | 3103 | 324 | 186 | 1 | 77 | 6 | 1 | 5 | 166 | 22 | 11 |
| XVI. | Одежда и туалет | 324 | 72969 | 6945 | 2234 | 238 | 66793 | 6313 | 2018 | 44 | 4191 | 429 | 122 | 42 | 1985 | 203 | 94 |
| 67 | Швейная | 103 | 26126 | 2572 | 806 | 89 | 24924 | 2445 | 755 | 14 | 1202 | 127 | 51 | — | — | — | — |
| 68 | Трикотажная | 42 | 14164 | 1284 | 325 | 29 | 13417 | 1186 | 296 | 3 | 205 | 30 | 2 | 10 | 542 | 68 | 27 |
| 69 | Пр-ство кожаной обуви | 83 | 20329 | 2147 | 630 | 67 | 18896 | 1934 | 578 | 14 | 1767 | 205 | 48 | 2 | 166 | 8 | 4 |
| 70 | Прочие производства | 96 | 11850 | 942 | 473 | 53 | 9556 | 748 | 389 | 13 | 1017 | 67 | 21 | 30 | 1277 | 127 | 63 |
| XVII. | Бумажная промышленность | 157 | 38328 | 4447 | 2171 | 132 | 37125 | 4277 | 2109 | 3 | 219 | 27 | 2 | 22 | 984 | 143 | 60 |
| 71 | Бумаж.-массн. и целлюлозн. | 12 | 1581 | 172 | 121 | 12 | 1581 | 172 | 121 | — | — | — | — | — | — | — | — |
| 72 | Пр-ство бумаги и картона | 92 | 30546 | 3637 | 1772 | 83 | 30003 | 3568 | 1740 | 1 | 45 | 9 | 2 | 8 | 498 | 60 | 30 |
| 73 | Папиросно-гильзовое | 1 | 54 | 9 | 7 | 1 | 54 | 9 | 7 | — | — | — | — | — | — | — | — |
| 74 | Проч. производства | 52 | 6147 | 629 | 271 | 36 | 5487 | 528 | 241 | 2 | 174 | 18 | — | 14 | 486 | 83 | 30 |
| XVIII. | Полиграфическая промышлен. | 623 | 62958 | 7960 | 3257 | 523 | 54597 | 6878 | 2800 | 78 | 7864 | 1000 | 436 | 22 | 497 | 82 | 21 |
| 75 | Словолитное | 10 | 496 | 99 | 25 | 9 | 466 | 89 | 22 | — | — | — | — | 1 | 30 | 10 | 3 |
| 76 | Типографское дело | 592 | 60195 | 7559 | 3085 | 498 | 52422 | 6524 | 2638 | 76 | 7754 | 982 | 431 | 18 | 399 | 53 | 16 |
| 77 | Проч. производства | 21 | 2267 | 302 | 147 | 16 | 2089 | 265 | 140 | 2 | 110 | 18 | 5 | 3 | 68 | 19 | 2 |
| XIX-78 | Научно-художественная пром. | 65 | 7464 | 1636 | 492 | 59 | 7291 | 1615 | 486 | 2 | 49 | 8 | 3 | 4 | 124 | 13 | 3 |
| XX. | Пр-ство физич. сил и водоснабж. | 338 | 23852 | 5720 | 3031 | 336 | 23817 | 5699 | 3026 | 1 | 16 | 3 | — | 1 | 19 | 18 | 5 |
| 79 | Электрические станции | 240 | 18271 | 4337 | 2080 | 238 | 18236 | 4316 | 2075 | 1 | 16 | 3 | — | 1 | 19 | 18 | 5 |
| 80 | Водопроводы | 95 | 5012 | 1253 | 909 | 95 | 5012 | 1253 | 909 | — | — | — | — | — | — | — | — |
| 81. | Газовые заводы | 2 | 552 | 128 | 41 | 2 | 552 | 128 | 41 | — | — | — | — | — | — | — | — |
| 82 | Прочие производства | 1 | 17 | 2 | 1 | 1 | 17 | 2 | 1 | — | — | — | — | — | — | — | — |
| Итого по СССР | | 8893 | 2365835 | 267601 | 127072 | 7158 | 2260151 | 252818 | 120736 | 972 | 64553 | 9412 | 4251 | 703 | 41131 | 5371 | 2085 |

Весьма характерны те процессы, которые произошли за 1926 год в этих трех категориях производств: первая в целом дает значительный рост: заведений на 250 или 17,7%, и персонала—на 32 тысячи или 14%; вторая дает в общем лишь на 2% увеличение числа заведений и на 9,2% числа персонала; и третья категория дает некоторое увеличение числа заведений и *снижение* численности персонала. Иными словами, мы наблюдаем интенсивный рост производств, обслуживающих сильно развивающееся во всей стране строительство, и из этих производств особо нужно выделить: 1) *керамическое* (кирпичные заводы), чуть не в 1½ раза увеличившее число заведений (на 44%) и в 1¼ раза число персонала ¹⁾ (на 24%); 2) *цементное*, давшее увеличение заведений на 26% и персонала на 18%; и 3) *лесопильное*, увеличившее число заведений на 12% и персонала на 26%. Из второй категории отмечаем сильное развитие: 1) *каменно-угольной* промышленности—на 11% заведений и на 28% персонала, 2) *металлургия черных металлов*—на 3,4% заведений и на 11% персонала, а эти две основные отрасли сыграли решающую роль и в отношении всей категории, из остальных отраслей которой некоторые дали повышение, а некоторые и снижение. К повысившим число всех занятых работников относятся торфяная на 29% заведений и на 61% занятых в ней ²⁾; выплавка цветных металлов на 21,4%, производство массовых изделий—на 13%, ж.-дор., и трансп. машиностроение—на 8,6%, С.-хоз. машиностроение на 16%.

электротехническое пр-во—на 3,5%; почти стационарна нефтяная промышленность (99,8%) и остальные дали снижение числа занятых не превысившее 7,6% (судостроение), что можно объяснить только временными затруднениями технического порядка, и ни в коем случае не общей тенденцией к сокращению их. Из третьей категории характерно дают снижение производства, интенсивно развивавшиеся в прошлые годы и в 1926 году оказавшиеся без достаточной сырьевой базы, имеющей источником внутригосударственных ресурсов, а частично и внешний рынок, в силу чего, главным образом, в них и проявилось в 1926 году некоторое сжатие обслуживающего их рабочего состава. К таковым могут быть отнесены, давшие снижение персонала за год: 1) основная химическая промышленность—на 4,7%, 2) резиновая—2,3%, 3) маслостроительная—на 7,8%, 4) обработка материалов животного происхождения—на 5,4%, 5) кожов-меховая—на 4,4%, 6) обработка шерсти—на 6,5% и 7) обработка смешанных волокнистых веществ—на 1%. *Полиграфическая* промышленность занимает в ряду снизившихся производств совершенно особое место, т. к. затоваривание на книжном рынке явилось естественным стимулом к сокращению типографий. Крупное сокращение в *свекло-сахарной* промышленности объясняется случайностью: эта промышленность носит в большой своей части сезонный характер ¹⁾ и запоздалость сезона 1925 года оставила на 1/1 1926 года крупную цифру занятых (106,8 тыс.) по сравнению с 1/1 1927 г., когда сезон был на исходе (9,3 тыс.). В незначительной степени здесь оказало влияние меньший урожай свеклы 1926 г. по сравнению с 1925 годом. Если исключить свекло-сахарное производство из всей группы

¹⁾ Несмотря на несезонность периода для этого производства, когда произведены учеты.

²⁾ Особенно показательным являться не может, т. к. дата учета падает на несезон в этой промышленности.

¹⁾ Смотри об этом ниже.

пище-вкусовой промышленности, то цифры всех занятых по последней будут: 1/1 1926 года 197,3 тыс. и 1/1 1927 г. — 208,1 тыс., т. е. за год увеличение на 5,6% вместо приведенного в таблице уменьшения на 8,8%. Из остальных производств всей категории отмечается расширение: 1) обработка шелка на 56,5% (вся отрасль незначительна по всему удельному весу среди остальных производств), 2) винокуренное на 23%, 3) пивоваренное на 21%, 4) текстиль (кроме шерсти, шелка и смеш. волокон. веществ) на 4%, 5) одежда и туалет на 8,8%, 6) бумажное производство на 0,7%, 7) научно-художественное на 4,1%, и, наконец, 8) электростанции на 8,0%.

Если исключить свекло-сахарную промышленность в целом, в силу ее случайного понижения, из общей цифры занятых по всей промышленности, то получим цифры:

1/1—1926 г.—2.536,0 тыс.

1/1—1927 г.—2.691,2 "

т. е. повышение за год цифры занятых на 155,2 тысячи или на 6,3%.

Приведенные выше цифры характеризуют промышленность в отношении числа заведений и количества обслуживающего их персонала на две даты: 1/1 1926 года и 1/1 1927 года. Такое сравнение имеет безусловный интерес, однако эти цифры еще не вскрывают тех динамических процессов, кои

протекают в отдельных отраслях на протяжении этого года. Эти процессы обнаруживает таблица приложения на стр. 8 и 9, дающая цифры *рабочих* на каждое 1-ое число месяца рассматриваемого года. Из нее же мы усматриваем те тенденции, кои свойственны той или иной отрасли промышленности на протяжении рассматриваемого периода. Эти тенденции могут быть обусловлены: 1) общеэкономическими причинами и давать совершенно определенное направление динамике данной отрасли, 2) причинами случайного характера (временное затруднение на сырьевом рынке, переоборудование заведений и т. д.) и 3) причинами сезонного характера данного производства.

Причины первого порядка (из указанных) дают систематический почти равномерный рост или снижение численности рабочих (металлургия черных металлов, электростанции, типографии). Причинами случайного порядка дают незаконные скачки по отдельным месяцам или периодам года.

Для производств, подпадающих под действие совокупности всех этих причин, мы имеем достаточное выражение в приведенных цифрах на две крайние даты года, но в этих цифрах (крайних дат) совершенно не отражается динамика сезонных производств. На них мы и остановим свое внимание (см. табл. 3).

«Количество рабочих на 1-ое число месяца в % к наименьшему показателю за год—100

Табл. 3.

| Производства, имеющие сезонные колебания количества рабочих | 1 9 2 6 г о д | | | | | | | | | | | | Ср. годовое | 1/1 1927 г. |
|---|---------------|-----|-----|-----|-----|------|------|------|-----|-----|-----|-----|-------------|-------------|
| | I | II | III | IV | V | VI | VII | VIII | IX | X | XI | XII | | |
| Керамическое | 100 | 100 | 105 | 118 | 134 | 316 | 400 | 389 | 348 | 209 | 154 | 131 | 209 | 114 |
| Добытие и первичная обработка минералов | 100 | 104 | 111 | 121 | 115 | 148 | 166 | 139 | 135 | 121 | 103 | 101 | 122 | 91 |
| Торфяное | 109 | 100 | 106 | 131 | 151 | 1220 | 1293 | 962 | 585 | 410 | 217 | 217 | 463 | 180 |
| Добыча соли | 105 | 100 | 102 | 114 | 130 | 130 | 152 | 175 | 205 | 184 | 118 | 107 | 134 | 95 |
| Судостроение | 126 | 135 | 134 | 140 | 129 | 108 | 105 | 100 | 102 | 103 | 105 | 112 | 116 | 114 |
| Лесопильно-фанерное | 100 | 110 | 116 | 118 | 107 | 116 | 139 | 142 | 152 | 149 | 134 | 124 | 127 | 125 |
| Мукомольное | 131 | 124 | 121 | 115 | 105 | 100 | 101 | 100 | 106 | 114 | 123 | 130 | 114 | 129 |
| Свекло-сахарное | 469 | 321 | 239 | 194 | 100 | 101 | 105 | 113 | 132 | 177 | 550 | 520 | 244 | 277 |
| Маслобойное | 182 | 172 | 167 | 161 | 144 | 133 | 123 | 107 | 100 | 109 | 137 | 162 | 142 | 167 |
| Хлопко-очистительные заводы | 500 | 455 | 273 | 145 | 127 | 118 | 100 | 100 | 100 | 118 | 537 | 610 | 273 | 610 |
| Шерстомойные заводы | 200 | 133 | 100 | 100 | 100 | 233 | 367 | 700 | 600 | 433 | 200 | 167 | 266 | 133 |

По некоторым из производств амплитуда колебания весьма значительна: наибольший месяц дает разницу по сравнению с наименьшим в 13 (торф), в 7 (шерстомойное) и т. д. раз. В таблице помещены не все производства, дающие сезонные колебания числа в них рабочих, а лишь наиболее значительные и характерные из них. По одиннадцати этим производствам наименьший месяц в году (правда, не совпадающий для всех производств) дает 178,0 тыс. занятых в них рабочих, а наибольший—464,7 тыс., т. е. разница между ними—286,7 тыс. или на 161% (почти в 2 $\frac{2}{3}$ раза). Цифра рабочих по указанным 11-ти производствам на дату последнего учета—1/1 1927 года ниже: 1) максимальной по ним цифры на 210 тыс. или на 35,3% и 2) среднегодовой по ним на 25 тыс. или 9,8%.

Говоря о динамике общей численности персонала занятого в ценовсв. ф.-зав. промышленности в 1926 году, отметим еще, что на дату учета, приходящуюся на середину года—1/VII—1926 г.—было учтено более заведений, чем на обе крайние даты, равно более и число в них занятых:

| | Абсолют. число | | В % к 1/1—1926 г. | |
|-------------------------|----------------|-----------|-------------------|----------|
| | Заведений | Персонал | Заведений | Персонал |
| 1/1—1926 года | 8516 | 2,642,788 | 100,0 | 100,0 |
| 1/VII—1926 „ | 9000 | 2,781,079 | 105,8 | 105,2 |
| 1/1—1927 „ | 8893 | 2,760,503 | 104,4 | 104,4 |

Учет на 1-ое июля, давая несколько большую крайних дат цифру заведений и персонала, частично отражает в своих показателях сезонные производства, однако, как это видно из таблицы 3 (в тексте), дата—1/VII не является еще в достаточной мере характерной для многих производств, носящих в той или иной степени сезонный характер³⁾.

¹⁾ В тысячах.

²⁾ В задачу настоящей статьи не может входить более подробное освещение интересного вопроса о сезонных пр-вах, хотя бы и с точки зрения занятой в них рабочей силы.

Территориальное распределение промышленности по союзным республикам в общих чертах представляется в следующем виде:

Ценовые заведения по союзным республикам на учеты 1/1—1926 и 1/1—1927 г. г.

Табл. 4.

| Даты учета | РСФСР | Бел. ССР | Укр. ССР | Зак. СФСР | Узб. ССР | Турк. ССР | Итого по СССР |
|------------------------------|--------|----------|----------|-----------|----------|-----------|---------------|
| Число пром. заведений | | | | | | | |
| а) На 1 янв. 26 г. абс. ц. | 6290 | 150 | 1587 | 297 | 145 | 47 | 8516 |
| в % к СССР. | 73,8 | 1,8 | 18,6 | 3,5 | 1,7 | 0,6 | 100,0 |
| б) На 1 янв. 27 г. абс. ц. | 6417 | 223 | 1730 | 325 | 152 | 46 | 8893 |
| в % к СССР | 72,2 | 2,5 | 19,4 | 3,7 | 1,7 | 0,5 | 100,0 |
| Изменение за год: | | | | | | | |
| в абс. цифр. | +127 | +73 | +143 | +28 | +7 | —1 | +377 |
| в % на: | 2,0 | 48,8 | 9,1 | 9,3 | 4,8 | 2,2 | 4,4 |
| Число всего персонала | | | | | | | |
| а) На 1/1—26 г. абс. ц. 1) | 1957,4 | 19,2 | 573,8 | 73,9 | 15,3 | 3,2 | 2642,8 |
| в % к СССР | 74,1 | 0,7 | 21,7 | 2,8 | 0,6 | 0,1 | 100,0 |
| б) На 1/1—27 г. абс. ц. 1) | 2010,5 | 31,6 | 622,5 | 75,1 | 17,6 | 3,2 | 2760,5 |
| в % к СССР | 72,9 | 1,2 | 22,5 | 2,7 | 0,6 | 0,1 | 100,0 |
| Изменение за год: | | | | | | | |
| в абс. цифр. 1) | +53,1 | +12,4 | +48,7 | +1,2 | +2,3 | +0,01 | +117,7 |
| в % на: | 2,7 | 64,6 | 8,4 | 1,8 | 15,0 | 0,0 | 4,4 |

Все республики союза за исключением Туркменистана дали за год увеличение числа действующих ценовых заведений и все без исключения дали увеличение численности персонала. Наибольшее относительное увеличение численности занятых дает Белоруссия, но это произошло за счет присоединения к ней в течение отчетного года наиболее

Численность рабочих ценовой промышленности по СССР, по месяцам 1926 г. (в тысячах).

| № по порядку | Наименование отраслей промышленности | 1 Января | 1 Февраля | 1 Марта | 1 Апреля | 1 Мая | 1 Июня | 1 Июля ¹⁾ | 1 Августа | 1 Сентября | 1 Октября | 1 Ноября | 1 Декабря | 1 Января 1927 г. |
|--------------|---|----------|-----------|---------|----------|-------|--------|----------------------|-----------|------------|-----------|----------|-----------|------------------|
| I. | Добытие и обработ. минерал. . . . | 130,3 | 134,8 | 138,3 | 143,1 | 142,3 | 177,4 | 197,6 | 190,6 | 187,4 | 161,5 | 147,6 | 144,1 | 141,6 |
| 1 | Керамическая | 16,9 | 16,9 | 17,7 | 19,3 | 22,7 | 53,4 | 67,6 | 65,8 | 58,9 | 35,3 | 26,1 | 22,1 | 19,2 |
| 2 | Фарф.-фаянсовая | 21,1 | 21,4 | 21,6 | 21,9 | 21,9 | 20,0 | 21,7 | 22,0 | 22,4 | 22,4 | 22,7 | 22,7 | 23,1 |
| 3 | Стекольная | 56,6 | 58,7 | 59,6 | 60,1 | 57,7 | 57,7 | 57,0 | 56,0 | 57,4 | 58,3 | 58,3 | 60,1 | 61,0 |
| 4 | Цементная | 15,8 | 16,2 | 16,6 | 17,2 | 17,9 | 19,3 | 20,4 | 20,5 | 21,6 | 20,8 | 20,0 | 19,2 | 19,3 |
| 5 | Добыч. и первичная обработка минералов | 13,6 | 14,3 | 15,1 | 16,4 | 15,6 | 20,2 | 22,6 | 18,9 | 18,4 | 16,4 | 14,0 | 13,8 | 12,4 |
| 6 | Асбестовая | 4,5 | 5,4 | 5,8 | 6,2 | 4,4 | 4,9 | 6,4 | 5,6 | 6,8 | 6,3 | 4,5 | 4,1 | 4,5 |
| 7 | Пр-во прочих изделий из минералов | 1,8 | 1,9 | 1,9 | 2,0 | 2,1 | 1,9 | 1,9 | 1,8 | 1,9 | 2,0 | 2,0 | 2,1 | 2,1 |
| II. | Горная и горнозавод. пр-сть . . . | 455,9 | 459,9 | 470,1 | 481,4 | 472,5 | 546,1 | 562,3 | 542,5 | 531,2 | 527,5 | 528,6 | 530,9 | 532,6 |
| 8 | Каменноугольная | 195,2 | 197,6 | 201,9 | 207,2 | 202,6 | 206,8 | 210,7 | 210,2 | 219,7 | 228,0 | 244,0 | 248,6 | 252,5 |
| 9 | Нефтяная (добыча) | 37,3 | 37,5 | 37,8 | 37,7 | 38,3 | 38,0 | 38,3 | 36,9 | 36,6 | 35,9 | 37,2 | 36,7 | 36,7 |
| 10 | Переработка нефти | 5,0 | 5,1 | 5,2 | 5,3 | 5,3 | 5,8 | 6,2 | 5,5 | 5,3 | 5,3 | 5,0 | 4,9 | 4,9 |
| 11 | Торфяная | 7,0 | 6,4 | 6,8 | 8,4 | 9,7 | 78,6 | 82,7 | 61,6 | 37,4 | 26,2 | 13,9 | 13,9 | 11,5 |
| 12 | Проч. ископаемое топливо | — | — | — | — | — | — | — | — | — | — | — | — | — |
| 13 | Железорудная | 20,0 | 20,6 | 21,0 | 20,4 | 18,4 | 17,8 | 18,4 | 18,5 | 19,0 | 19,0 | 18,8 | 17,8 | 18,5 |
| 14 | Марганцевая | 7,2 | 7,7 | 8,5 | 8,7 | 8,6 | 8,6 | 9,0 | 9,2 | 8,7 | 8,1 | 7,7 | 7,8 | 7,5 |
| 15 | Медная руда | 3,8 | 3,8 | 3,9 | 4,0 | 4,0 | 3,9 | 3,8 | 3,7 | 3,8 | 3,9 | 4,2 | 4,8 | 5,0 |
| 16 | Серебро-свинцовая | 1,6 | 1,5 | 1,5 | 1,6 | 1,7 | 1,8 | 1,9 | 1,9 | 2,0 | 2,0 | 2,0 | 2,0 | 2,0 |
| 17 | Золотопробышен. | 11,0 | 10,9 | 11,1 | 11,3 | 11,3 | 11,0 | 11,5 | 12,3 | 11,1 | 10,5 | 9,9 | 9,3 | 9,2 |
| 18 | Платиновая | 3,3 | 3,4 | 3,5 | 3,6 | 2,8 | 2,8 | 2,9 | 2,5 | 2,4 | 2,5 | 2,4 | 2,3 | 2,3 |
| 19 | Добыча прочих руд | 0,4 | 0,4 | 0,4 | 0,4 | 0,4 | 0,5 | 0,5 | 0,6 | 0,5 | 0,6 | 0,6 | 0,6 | 0,6 |
| 20 | Металлург. черных металлов . . . | 152,6 | 154,0 | 157,4 | 161,3 | 157,0 | 157,9 | 161,8 | 163,9 | 167,9 | 169,7 | 170,3 | 170,1 | 170,2 |
| 21 | Выплавка цветных металлов . . . | 6,4 | 6,2 | 6,1 | 6,0 | 6,0 | 6,2 | 7,1 | 7,2 | 7,0 | 7,1 | 6,9 | 6,9 | 7,0 |
| 22 | Соляная пр-сть | 4,7 | 4,4 | 4,5 | 5,0 | 5,7 | 5,7 | 6,7 | 7,7 | 9,0 | 8,1 | 5,2 | 4,7 | 4,2 |
| 23 | Минеральн. воды и грязи | 0,4 | 0,4 | 0,5 | 0,5 | 0,7 | 0,7 | 0,8 | 0,8 | 0,8 | 0,6 | 0,5 | 0,5 | 0,5 |
| III. | Обработка металлов | 103,9 | 104,1 | 105,0 | 105,7 | 104,0 | 105,3 | 108,5 | 108,2 | 108,8 | 108,4 | 108,3 | 106,9 | 107,0 |
| 24 | Обработка цветных металлов и кабельн. заводы | 18,4 | 18,0 | 18,1 | 18,0 | 17,4 | 18,0 | 18,2 | 18,1 | 17,8 | 17,6 | 16,8 | 16,6 | 16,4 |
| 25 | Машинное пр-во массов. изделий и штамповальн. | 22,2 | 22,6 | 22,8 | 23,3 | 22,9 | 23,3 | 24,7 | 24,7 | 25,1 | 25,1 | 25,3 | 24,8 | 25,0 |
| 26 | Пр-во прочих изделий | 63,3 | 63,5 | 64,1 | 64,4 | 63,7 | 64,0 | 65,6 | 65,4 | 65,9 | 65,7 | 66,2 | 65,5 | 65,6 |
| IV. | Машиностроение | 296,3 | 298,7 | 302,2 | 306,2 | 301,4 | 293,5 | 293,0 | 291,5 | 294,1 | 297,1 | 295,6 | 295,8 | 298,8 |
| 27 | Желез.-дор., транспорт. машиностроение | 32,6 | 32,5 | 33,1 | 33,6 | 34,3 | 34,1 | 35,2 | 35,3 | 35,8 | 35,6 | 35,3 | 35,4 | 35,3 |
| 28 | Судостроение | 38,7 | 40,6 | 41,1 | 42,9 | 39,5 | 33,3 | 32,2 | 30,7 | 31,2 | 31,7 | 32,2 | 34,3 | 36,1 |
| 29 | Сел.-хоз. машиностр. | 34,9 | 35,1 | 36,2 | 37,2 | 37,1 | 36,9 | 37,0 | 37,2 | 37,4 | 37,7 | 37,3 | 37,1 | 37,8 |
| 30 | Производственное и проч. машиностроение | 167,4 | 167,7 | 168,7 | 169,2 | 167,2 | 166,1 | 165,3 | 165,0 | 166,5 | 168,7 | 167,3 | 165,7 | 166,2 |
| 31 | Электротехническая | 22,7 | 22,8 | 23,1 | 23,3 | 23,3 | 23,1 | 23,3 | 23,3 | 23,2 | 23,4 | 23,5 | 23,3 | 23,4 |
| V. | Обработка дерева | 70,0 | 75,1 | 79,2 | 80,4 | 75,3 | 80,0 | 92,1 | 93,1 | 97,8 | 95,6 | 87,1 | 81,8 | 82,2 |
| 32 | Лесопильно-фанерн. | 51,3 | 55,7 | 59,5 | 60,4 | 55,2 | 59,5 | 71,1 | 73,1 | 78,2 | 76,6 | 68,7 | 63,5 | 64,3 |
| 33 | Пр-во изл. из дерева | 17,3 | 17,9 | 18,2 | 18,6 | 18,8 | 19,1 | 19,6 | 18,6 | 18,2 | 17,6 | 17,0 | 16,8 | 16,3 |
| 34 | Смолокур.-дегтярное | 1,4 | 1,5 | 1,5 | 1,4 | 1,3 | 1,4 | 1,4 | 1,4 | 1,4 | 1,4 | 1,4 | 1,5 | 1,6 |
| VI. | Химическое пр-сть | 81,9 | 82,5 | 82,8 | 83,4 | 83,0 | 83,1 | 82,8 | 80,4 | 79,7 | 79,4 | 79,2 | 78,6 | 80,3 |
| 35 | Основн. химическ. | 14,8 | 14,5 | 14,8 | 15,2 | 14,9 | 14,9 | 14,6 | 14,5 | 14,4 | 14,4 | 13,7 | 13,7 | 13,7 |
| 36 | Химико-фармацевт. | 3,4 | 3,5 | 3,6 | 3,6 | 3,7 | 3,8 | 3,9 | 3,9 | 3,8 | 3,7 | 3,7 | 3,7 | 3,6 |
| 37 | Мыловар.-жир. парфюмер. | 7,5 | 7,6 | 7,7 | 7,8 | 7,9 | 7,6 | 7,4 | 7,2 | 7,2 | 7,1 | 7,1 | 7,1 | 7,3 |
| 38 | Лакокрасочная | 4,5 | 4,6 | 4,6 | 4,6 | 4,6 | 4,8 | 5,2 | 5,2 | 5,0 | 4,6 | 4,5 | 4,3 | 4,3 |
| 39 | Химическая обработка дерева (кроме смолукур.) | 0,6 | 0,7 | 0,6 | 0,7 | 0,7 | 0,7 | 0,8 | 0,8 | 0,7 | 0,7 | 0,7 | 0,7 | 0,8 |
| 40 | Проч. химическ. пр-ва | 15,9 | 16,0 | 16,0 | 15,9 | 15,8 | 16,1 | 15,8 | 15,6 | 15,6 | 16,1 | 15,6 | 15,1 | 16,1 |
| 41 и 38 | Резиновая | 19,2 | 19,3 | 19,3 | 19,4 | 19,3 | 19,3 | 19,3 | 19,2 | 19,3 | 19,0 | 18,8 | 18,7 | 18,9 |
| 42 | Спичечная | 16,0 | 16,3 | 16,2 | 16,2 | 16,1 | 15,9 | 15,8 | 14,0 | 13,7 | 13,8 | 15,1 | 15,3 | 15,6 |
| VII. | Пище-вкусовая пр-сть | 243,5 | 217,7 | 201,9 | 192,4 | 167,7 | 163,1 | 160,4 | 160,0 | 167,1 | 181,3 | 260,3 | 261,4 | 216,9 |
| 44 | Мукомольная | 34,5 | 32,7 | 31,8 | 30,3 | 27,7 | 26,4 | 26,5 | 26,3 | 28,0 | 30,0 | 32,5 | 34,2 | 34,0 |
| 45 | Свекло-сахарная | 86,4 | 60,6 | 45,0 | 36,5 | 18,8 | 18,9 | 19,8 | 21,3 | 24,9 | 33,3 | 103,5 | 97,8 | 52,2 |
| 46 | Кондитерско-конфekt. | 13,4 | 14,0 | 13,9 | 14,0 | 13,9 | 13,7 | 14,0 | 14,1 | 14,2 | 14,3 | 14,5 | 14,4 | 13,9 |
| 47 | Маслобояная | 14,9 | 14,1 | 13,7 | 13,2 | 11,8 | 10,9 | 10,1 | 8,8 | 8,2 | 8,9 | 11,2 | 13,3 | 13,7 |
| 48 | Винокур.-дрожжев., водочно-коньячн. и винная | 23,5 | 24,5 | 25,0 | 25,3 | 23,2 | 19,9 | 15,9 | 16,3 | 17,4 | 18,8 | 21,6 | 25,3 | 27,7 |
| 49 | Пиво-медоваренная | 9,9 | 10,8 | 11,2 | 11,5 | 11,9 | 12,7 | 12,9 | 13,0 | 12,4 | 11,8 | 11,5 | 11,4 | 11,4 |
| 50 | Крахмал. паточная | 4,0 | 3,4 | 3,0 | 3,2 | 2,2 | 2,6 | 3,0 | 2,5 | 2,5 | 4,2 | 5,7 | 4,9 | 5,1 |
| 51a | Хлебопекарная | 15,4 | 15,8 | 16,1 | 16,3 | 16,4 | 16,4 | 16,0 | 15,7 | 15,7 | 15,9 | 16,1 | 16,3 | 16,6 |
| 51b | Проч. пище-вкусовые | 13,7 | 12,9 | 12,8 | 13,0 | 12,7 | 13,0 | 13,7 | 14,2 | 16,3 | 16,6 | 15,9 | 15,8 | 14,4 |
| 52 | Табачная | 19,7 | 20,4 | 20,6 | 20,3 | 20,2 | 20,2 | 20,1 | 19,9 | 19,9 | 20,1 | 20,0 | 20,1 | 20,1 |
| 53 | Махорочная | 8,1 | 8,5 | 8,8 | 8,8 | 8,9 | 8,6 | 8,4 | 7,9 | 7,6 | 7,4 | 7,8 | 7,9 | 7,8 |
| VIII. | Обраб. материал. животн. происхожд. | 6,7 | 6,7 | 6,7 | 6,6 | 6,3 | 6,0 | 6,1 | 6,1 | 6,1 | 6,0 | 6,3 | 6,3 | 6,3 |
| 54 | Костеобжигательная | 2,0 | 2,1 | 2,1 | 2,2 | 2,1 | 2,0 | 2,0 | 1,9 | 2,0 | 1,9 | 2,0 | 2,1 | 2,2 |
| 55 | Прочие пр-ва группы | 4,7 | 4,6 | 4,6 | 4,4 | 4,2 | 4,0 | 4,1 | 4,2 | 4,1 | 4,1 | 4,3 | 4,2 | 4,1 |
| IX. | Кожевенно-меховая | 34,5 | 35,5 | 36,0 | 36,9 | 36,4 | 36,6 | 35,6 | 34,7 | 34,0 | 33,6 | 32,7 | 32,7 | 32,9 |
| 56 | Кожевенная | 32,3 | 33,3 | 33,7 | 34,6 | 34,1 | 34,2 | 33,2 | 32,1 | 31,5 | 31,1 | 30,2 | 30,2 | 30,4 |
| 57 | Меховая | 2,2 | 2,2 | 2,3 | 2,3 | 2,3 | 2,4 | 2,4 | 2,6 | 2,5 | 2,5 | 2,5 | 2,5 | 2,5 |
| X. | Обработка хлопка | 460,7 | 464,8 | 466,1 | 465,2 | 461,0 | 460,0 | 461,2 | 459,2 | 459,0 | 460,9 | 466,3 | 468,0 | 471,5 |
| 58 | Хлопкоочист. заводы | 5,5 | 5,0 | 3,0 | 1,6 | 1,4 | 1,3 | 1,1 | 1,1 | 1,1 | 1,3 | 5,9 | 6,7 | 6,7 |
| 59 | Хлопчато-бумажн. | 455,2 | 459,8 | 463,1 | 463,6 | 459,6 | 458,7 | 460,1 | 458,1 | 457,9 | 459,6 | 460,4 | 461,3 | 464,8 |

1) По данным учета на 1 января 1927 г.

Продолжение.

Численность рабочих ценовой промышленности по СССР, по месяцам 1926 г. (в тысячах).

| №№ по порядку | Наименование отраслей промышленности | 1 Января | 1 Февраля | 1 Марта | 1 Апреля | 1 Мая | 1 Июня | 1 Июля | 1 Августа | 1 Сентября | 1 Октября | 1 Ноября | 1 Декабря | 1 Января 1927 г. |
|-------------------------------|--|--------------------------------------|--------------------------------------|--------------------------------------|--------------------------------------|--------------------------------------|--------------------------------------|--------------------------------------|-------------------------------------|-------------------------------------|--------------------------------------|--------------------------------------|--------------------------------------|--------------------------------------|
| XI. 60 61 | Обработка шерсти Шерстемойн. заводы Шерстяная пр-сть. | 68,5 0,6 67,9 | 68,3 0,4 67,9 | 67,8 0,3 67,5 | 67,0 0,3 66,7 | 65,8 0,3 65,5 | 66,1 0,7 65,4 | 66,5 1,1 65,4 | 66,0 2,1 63,9 | 66,9 1,8 65,1 | 66,7 1,3 65,4 | 65,8 0,6 65,2 | 65,0 0,5 64,5 | 64,7 0,4 64,3 |
| XII-62 | Обработка шелка | 6,7 | 7,2 | 7,5 | 7,8 | 8,0 | 8,1 | 9,8 | 9,2 | 10,0 | 10,4 | 10,4 | 10,4 | 10,7 |
| XIII. 63 64 | Льняная пр-сть. Льно-трепал.-мьяльн. и сортиров. Льнообработыв. | 82,3 0,1 82,2 | 85,8 0,2 85,6 | 87,6 0,2 87,4 | 89,0 0,2 88,8 | 89,2 0,2 89,0 | 89,6 0,3 89,3 | 90,4 0,3 90,1 | 90,2 0,3 89,9 | 91,5 0,2 91,3 | 93,5 0,5 93,0 | 95,2 0,4 94,8 | 95,7 0,4 95,3 | 96,6 0,4 96,2 |
| XIV-65 | Обр. пеньки и проч. волокон. веществ | 15,9 | 16,3 | 16,3 | 16,4 | 16,3 | 16,9 | 17,2 | 17,2 | 17,3 | 17,4 | 17,7 | 17,9 | 16,6 |
| XV-66 | Обр. смешанных волокон. веществ | 3,3 | 3,4 | 3,4 | 3,4 | 3,6 | 3,5 | 3,4 | 3,3 | 3,4 | 3,4 | 3,4 | 3,4 | 3,3 |
| XVI. 67 68 69 70 | Одежда и туалет Швейная Трикотажная Кожаная обувь Проч. пр-ва группы | 67,4 24,7 13,4 18,4 10,9 | 69,4 25,6 13,8 18,8 11,2 | 69,7 25,5 13,9 19,0 11,3 | 70,5 25,7 14,0 19,2 11,6 | 69,0 25,2 13,8 18,9 11,1 | 68,3 24,8 13,8 18,9 10,8 | 67,9 24,3 13,7 19,6 10,3 | 66,6 24,4 13,6 19,3 9,3 | 67,2 24,7 13,6 19,3 9,6 | 69,0 25,0 13,6 19,9 10,5 | 70,2 25,6 13,3 20,3 11,0 | 71,7 25,9 13,7 20,5 11,6 | 73,0 26,2 14,0 20,9 11,9 |
| XVII. 71 72 73 74 | Бумажная пр-сть Бумаж.-массн. и целл. Пр-во бум. и картона Папир.-гильзовое Проч. пр-ва группы | 38,6 1,4 30,3 0,1 6,8 | 39,2 1,5 30,9 0,1 6,7 | 38,8 1,5 31,1 0,1 6,1 | 38,8 1,5 31,2 0,1 6,0 | 38,0 1,5 30,4 0,1 6,0 | 38,8 1,7 30,7 0,1 6,3 | 39,6 1,7 31,1 0,1 6,7 | 39,4 1,8 31,1 0,1 6,4 | 39,5 1,8 31,4 0,1 6,2 | 39,0 1,7 31,1 0,1 6,1 | 38,7 1,6 31,0 0,1 6,0 | 38,7 1,6 30,8 0,1 6,2 | 38,3 1,6 30,5 0,1 6,1 |
| XVIII. 75 76 77 | Полиграфическое Словолитное Типографское дело Проч. пр-ва группы | 72,7 0,6 69,6 2,5 | 72,9 0,6 69,8 2,5 | 72,7 0,6 69,7 2,4 | 72,2 0,6 69,2 2,4 | 70,8 0,6 67,8 2,4 | 70,6 0,6 67,6 2,4 | 70,3 0,6 67,3 2,4 | 68,7 0,6 65,8 2,3 | 66,7 0,6 63,8 2,3 | 65,0 0,6 62,1 2,3 | 64,2 0,6 61,3 2,3 | 63,8 0,5 61,0 2,3 | 63,1 0,5 60,3 2,3 |
| XIX-78 | Научно-художествен. пр-сть | 7,2 | 7,4 | 7,4 | 7,4 | 7,2 | 7,1 | 7,0 | 7,2 | 7,1 | 7,1 | 7,1 | 7,3 | 7,5 |
| XX. 79 80 81 82 | Пр-во физическ. сил и водоснабж. Электрич. станции Водопроводы Газовые заводы Проч. пр-ва группы | 22,6 16,6 5,4 0,6 — | 22,3 16,4 5,4 0,5 — | 22,7 16,8 5,4 0,5 — | 22,4 16,6 5,3 0,5 — | 22,6 16,7 5,3 0,6 — | 23,1 17,1 5,5 0,5 — | 24,2 18,2 5,4 0,6 — | 24,3 18,3 5,5 0,5 — | 24,3 18,3 5,4 0,6 — | 24,2 18,4 5,2 0,6 — | 24,0 18,3 5,1 0,6 — | 24,0 18,2 5,1 0,7 — | 24,0 18,4 5,0 0,6 — |
| Итого по СССР | | 2268,9 | 2272,0 | 2282,2 | 2296,2 | 2240,4 | 2343,2 | 2395,9 | 2358,4 | 2359,1 | 2347,0 | 2408,7 | 2404,4 | 2367,9 |

промышленной части бывшей Гомельской губернии, т.е. за счет РСФСР. Узбекистан при незначительном его удельном весе (0,6%) всего персонала ценоз. заведений) дает за год значительный процент роста, +15%. Украина дала значительный рост — на 48,7 тыс. человек (немногом менее, на 4,4 тыс. чем РСФСР) или на 8,4%. Незначительный относительный рост дал Туркменистан, абсолютно же лишь на 0,01 тысячи.

По удельному весу РСФСР и Украина стоят неизмеримо выше всех остальных республик Союза в отношении промышленности, давая на 1/1 27 года соответственно: 72,9 и 22,5%, а вместе 95,4% всех занятых в ценовой промышленности по Союзу, оставляя на долю пяти прочих республик лишь 4,6%.

Наиболее промышленным районом из республик СССР, как и следовало ожидать, является Украина, близка к ней РСФСР, наименее промышленными являются азиатские республики, Узбекистан и Туркменистан.

Распределение промышленных заведений по их размерам в пределах отдельных производств дает таблица, приложенная на стр.10—13, откуда видно, что самые крупные заведения (2000 занятых и более) распределяются, главным образом, среди тяжелой индустрии (горная и горнозаводская промышленность) и текстильной промышленности.

По категориям владения и размерам заведения персонал распределяется следующим образом.

Распределение фаб.-зав. заведений по размерам их и категориям владения на 1/1—1927 г.

Табл. 5.

| Размеры заведений по числу занятых в них рабочих и млад. обслуж. персон. | Государст. | | Кооп. общ. | | Частные | | Всего | |
|--|--------------|---------------|--------------|---------------|--------------|---------------|--------------|---------------|
| | Число завед. | В них персон. | Число завед. | В них персон. | Число завед. | В них персон. | Число завед. | В них персон. |
| До 30 | 1182 | 23458 | 270 | 5593 | 365 | 7427 | 1817 | 36472 |
| 31—50 | 1045 | 39705 | 268 | 10148 | 188 | 6899 | 1501 | 56752 |
| 51—100 | 1436 | 95940 | 237 | 15868 | 139 | 9402 | 1812 | 121210 |
| 101—200 | 1289 | 164295 | 112 | 15256 | 36 | 4610 | 1437 | 184161 |
| 201—500 | 1035 | 296515 | 60 | 16429 | 26 | 8859 | 1121 | 321803 |
| 501—1000 | 563 | 321900 | 19 | 7797 | 7 | 4941 | 589 | 334638 |
| 1001—2000 | 321 | 423250 | 6 | 7125 | 1 | 1328 | 328 | 431703 |
| 2001—3000 | 111 | 254733 | — | — | — | — | 111 | 254733 |
| 3001—5000 | 94 | 351874 | — | — | — | — | 94 | 351874 |
| 5001 и более | 82 | 662035 | — | — | 1 | 5121 | 83 | 667156 |
| Итого | 7158 | 2633705 | 972 | 78216 | 763 | 48587 | 8893 | 2760508 |

Распределение промышленных заведений по количеству персонала

| №№ по порядку | Название отраслей промышленности | Всего учтено | | | В том числе заведений | | | | | | | | |
|---------------|--|-----------------|-----------------|-----------------|-----------------------|-----------------|-----------------|-----------------|-----------------|-----------------|-----------------|-----------------|-----------------|
| | | Число заведений | В них персонала | В т. ч. рабочих | До 30 | | | 31—50 | | | 51—100 | | |
| | | | | | Число заведений | В них персонала | В т. ч. рабочих | Число заведений | В них персонала | В т. ч. рабочих | Число заведений | В них персонала | В т. ч. рабочих |
| I. | Добытие и обраб. минералов | 816 | 163012 | 141595 | 68 | 818 | 562 | 102 | 2230 | 1634 | 173 | 6042 | 4783 |
| 1 | Керамическая пр-сть | 418 | 24383 | 19178 | 26 | 250 | 178 | 65 | 1049 | 762 | 117 | 2669 | 2035 |
| 2 | Фарф.-фаянс. | 32 | 26175 | 23104 | — | — | — | 1 | 46 | 46 | 2 | 164 | 144 |
| 3 | Стекольная пром. | 142 | 67975 | 61049 | 6 | 135 | 121 | 5 | 254 | 176 | 5 | 467 | 370 |
| 4 | Цементная | 39 | 22261 | 19279 | 6 | 73 | 38 | 1 | 44 | 35 | 3 | 223 | 171 |
| 5 | Добыч. и перв. обраб. минер. | 164 | 14625 | 12341 | 29 | 353 | 224 | 25 | 648 | 467 | 42 | 2251 | 1863 |
| 6 | Асбестовая пр-сть | 5 | 4919 | 4454 | — | — | — | 1 | 44 | 37 | 1 | 65 | 56 |
| 7 | Пр-во прочих издел. из минер. | 16 | 2674 | 2190 | 1 | 7 | 1 | 4 | 145 | 111 | 3 | 203 | 144 |
| II. | Горная и горнозаводск. пр-сть | 523 | 615101 | 532591 | 27 | 418 | 256 | 25 | 730 | 507 | 56 | 2560 | 1814 |
| 8 | Каменноугольная пр-сть | 102 | 281281 | 252497 | 5 | 103 | 85 | 5 | 194 | 170 | 4 | 275 | 210 |
| 9 | Нефтяная (добыча) | 29 | 44703 | 36649 | — | — | — | — | — | — | 1 | 52 | 35 |
| 10 | Переработка нефти | 19 | 6865 | 4882 | 3 | 60 | 44 | 1 | 44 | 40 | 3 | 193 | 143 |
| 11 | Торфяная пр-сть | 138 | 14530 | 11499 | 2 | 8 | 2 | 6 | 19 | 4 | 20 | 126 | 59 |
| 12 | Добыча проч. ископ. топлива | — | — | — | — | — | — | — | — | — | — | — | — |
| 13 | Железорудная пр-сть | 32 | 21662 | 18457 | 5 | 72 | 11 | — | — | — | 3 | 214 | 171 |
| 14 | Марганцевая | 9 | 8247 | 7498 | — | — | — | 1 | 39 | 37 | 1 | 83 | 76 |
| 15 | Медная руда | 4 | 5657 | 5030 | — | — | — | — | — | — | — | — | — |
| 16 | Серебро-свинцовая | 4 | 2225 | 1983 | — | — | — | — | — | — | — | — | — |
| 17 | Золотопробышен | 26 | 11029 | 9162 | 3 | 42 | 22 | 4 | 172 | 96 | 5 | 367 | 245 |
| 18 | Платиновая пр-сть | 5 | 3391 | 2318 | — | — | — | — | — | — | — | — | — |
| 19 | Добыча прочих руд | 6 | 713 | 595 | — | — | — | 2 | 87 | 64 | 2 | 129 | 100 |
| 20 | Металлургия черн. метал | 87 | 200003 | 170192 | 3 | 28 | 6 | 3 | 102 | 49 | 6 | 473 | 301 |
| 21 | Выплавка цвет. металлов | 22 | 8814 | 6961 | 3 | 76 | 67 | — | — | — | 4 | 271 | 218 |
| 22 | Соляная пр-сть | 36 | 5343 | 4397 | 3 | 29 | 19 | 3 | 73 | 47 | 7 | 377 | 256 |
| 23 | Минер. воды и грязи | 4 | 638 | 471 | — | — | — | — | — | — | — | — | — |
| III. | Обработка металлов | 577 | 126401 | 106842 | 132 | 2770 | 2299 | 107 | 4272 | 3596 | 116 | 8340 | 6966 |
| 24 | Обработка цветных металлов и кабельн. заводы | 40 | 19661 | 16416 | 7 | 157 | 142 | 7 | 310 | 256 | 8 | 601 | 514 |
| 25 | Машинное производ. масс. изд. штамп. | 88 | 29617 | 24939 | 26 | 560 | 463 | 14 | 573 | 486 | 9 | 643 | 533 |
| 26 | Пр-ство прочих изделий | 449 | 77123 | 65487 | 99 | 2053 | 1694 | 86 | 3389 | 2854 | 99 | 7096 | 5919 |
| IV. | Машиностроение | 585 | 367278 | 298672 | 59 | 1327 | 1071 | 51 | 2065 | 1722 | 106 | 8109 | 6515 |
| 27 | Жел.-дор. и транспорт. машиностр. | 18 | 42723 | 35252 | 2 | 32 | 12 | — | — | — | 1 | 94 | 70 |
| 28 | Судостроение | 112 | 44864 | 36041 | 9 | 218 | 168 | 11 | 455 | 364 | 18 | 1395 | 1017 |
| 29 | Сельско-хоз. машиностроение | 96 | 44407 | 37749 | 12 | 270 | 228 | 3 | 95 | 87 | 15 | 1092 | 919 |
| 30 | Производ. и прочее машиностроение | 300 | 205470 | 166245 | 29 | 661 | 536 | 33 | 1347 | 1139 | 55 | 4249 | 3511 |
| 31 | Электротехническая | 59 | 29814 | 23385 | 7 | 146 | 127 | 4 | 168 | 132 | 17 | 1279 | 998 |
| V. | Обработка дерева | 878 | 100415 | 82013 | 273 | 4491 | 2694 | 136 | 5488 | 4124 | 165 | 11949 | 9620 |
| 32 | Лесопильно-фанерное | 693 | 79409 | 64246 | 219 | 3531 | 2039 | 110 | 4440 | 3271 | 122 | 8735 | 6864 |
| 33 | Производство изд. из дерева | 174 | 19227 | 16220 | 53 | 948 | 654 | 25 | 998 | 827 | 39 | 2920 | 2493 |
| 34 | Смолокуренно-дегтярное | 11 | 1779 | 1547 | 1 | 12 | 1 | 1 | 50 | 26 | 4 | 294 | 263 |
| VI. | Химическая пр-сть | 282 | 98575 | 80223 | 47 | 898 | 571 | 47 | 1892 | 1378 | 51 | 3742 | 2760 |
| 35 | Основная химическая промышлен. | 45 | 17136 | 13698 | 6 | 77 | 29 | 7 | 258 | 198 | 7 | 461 | 328 |
| 36 | Химико-фармацевтическая | 38 | 4821 | 3609 | 6 | 119 | 85 | 7 | 353 | 257 | 10 | 747 | 521 |
| 37 | Мыловар., жиров. и парфюмерная | 40 | 8850 | 7211 | 11 | 262 | 176 | 7 | 266 | 210 | 6 | 437 | 326 |
| 39 | Лакокрасочное | 53 | 5677 | 4251 | 14 | 247 | 154 | 15 | 586 | 392 | 11 | 803 | 587 |
| 40 | Хим. обраб. дерева (кр. смолукур.) | 11 | 977 | 767 | 1 | 15 | 3 | 3 | 115 | 95 | 5 | 339 | 263 |
| 41 и 38 | Прочие химич. пр-ва | 58 | 22139 | 15091 | 8 | 150 | 101 | 8 | 314 | 226 | 9 | 744 | 550 |
| 42 | Резиновая | 50 | 21700 | 18913 | — | — | — | — | — | — | — | — | — |
| 43 | Спичечная | 32 | 17275 | 15683 | 1 | 28 | 23 | — | — | — | 3 | 211 | 185 |
| VII. | Пище-вкусовая пр-сть | 2725 | 277416 | 215975 | 752 | 15785 | 10956 | 654 | 24959 | 18544 | 668 | 46133 | 34314 |
| 44 | Мукомольная | 899 | 45465 | 33653 | 406 | 8538 | 5830 | 215 | 8317 | 5897 | 180 | 12371 | 9057 |
| 45 | Свекло-сахарн. и рафинад. | 192 | 69310 | 52210 | 10 | 185 | 50 | 1 | 36 | 27 | 4 | 279 | 102 |
| 46 | Кондитерско-конфетная | 68 | 16033 | 13917 | 13 | 288 | 220 | 13 | 516 | 430 | 16 | 1185 | 974 |
| 47 | Маслобойная | 213 | 17623 | 13618 | 48 | 868 | 657 | 39 | 1417 | 1049 | 71 | 4819 | 3621 |
| 48 | Винокур.-дрож. водоч., коньячн. и вин. | 523 | 38235 | 27598 | 98 | 2274 | 1529 | 142 | 5691 | 4004 | 180 | 12612 | 8858 |
| 49 | Пиво-медов. и солод | 148 | 14620 | 11380 | 42 | 884 | 644 | 35 | 1391 | 977 | 37 | 2638 | 1948 |
| 50-6 | Крахм.-паточная | 116 | 6222 | 5062 | 34 | 424 | 288 | 42 | 937 | 734 | 24 | 1530 | 1257 |
| 51-а | Хлебопечение | 260 | 19638 | 16367 | 29 | 689 | 561 | 102 | 4151 | 3482 | 88 | 6013 | 4979 |
| 51б | Пр. пище-вкусов. | 193 | 18567 | 14294 | 45 | 1064 | 721 | 47 | 1785 | 1362 | 45 | 3100 | 2178 |
| 52 | Табачная | 44 | 22428 | 20059 | 4 | 88 | 69 | 7 | 277 | 229 | 7 | 459 | 381 |
| 53 | Махорочная | 69 | 9115 | 7817 | 23 | 483 | 387 | 11 | 441 | 353 | 16 | 1127 | 959 |
| VIII. | Обработка матер. жив. происхождения | 66 | 7242 | 6292 | 13 | 308 | 218 | 13 | 529 | 461 | 17 | 1197 | 1010 |
| 54 | Костеобжигательная | 10 | 2553 | 2150 | — | — | — | 1 | 46 | 41 | 2 | 135 | 115 |
| 55 | Пр. пр-ства группы | 56 | 4689 | 4142 | 13 | 308 | 218 | 12 | 483 | 420 | 15 | 1062 | 895 |
| IX. | Кожевенно-меховая | 294 | 39548 | 32784 | 68 | 1370 | 1058 | 51 | 2040 | 1664 | 74 | 5311 | 4152 |
| 56 | Кожевенная | 275 | 36727 | 30375 | 66 | 1331 | 1026 | 47 | 1884 | 1533 | 70 | 5018 | 3900 |
| 57 | Меховая | 19 | 2821 | 2409 | 2 | 39 | 32 | 4 | 156 | 131 | 4 | 293 | 252 |
| X. | Обработка хлопка | 332 | 511606 | 471467 | 15 | 275 | 208 | 16 | 651 | 409 | 37 | 2812 | 2157 |
| 58 | Хлопко-очистит. зав. | 69 | 9080 | 6717 | 3 | 49 | 23 | 7 | 303 | 136 | 19 | 1532 | 1091 |
| 59 | Хлопчато-бумажн. | 263 | 502526 | 464750 | 12 | 226 | 185 | 9 | 348 | 273 | 18 | 1280 | 1066 |
| XI. | Обработка шерсти | 133 | 72940 | 64677 | 15 | 295 | 229 | 13 | 401 | 317 | 13 | 793 | 635 |
| 60 | Шерстобойные заводы | 17 | 485 | 366 | 3 | 13 | — | 5 | 62 | 40 | 4 | 95 | 75 |
| 61 | Шерстяная пр-сть | 116 | 72455 | 64311 | 12 | 282 | 229 | 8 | 339 | 277 | 9 | 698 | 560 |

занятого в них на 1 января 1927 г. по СССР по производствам.

с числом рабочих, служ. и младш. обслуж. персонала:

| 101—200 | | | 201—500 | | | 501—1000 | | | 1001—2000 | | | 2001—3000 | | | 3001—5000 | | | 5001 и свыше | | |
|-----------------|-----------------|-----------------|-----------------|-----------------|-----------------|-----------------|-----------------|-----------------|-----------------|-----------------|-----------------|-----------------|-----------------|-----------------|-----------------|-----------------|-----------------|-----------------|-----------------|-----------------|
| Число заведений | В них персонала | В т. ч. рабочих | Число заведений | В них персонала | В т. ч. рабочих | Число заведений | В них персонала | В т. ч. рабочих | Число заведений | В них персонала | В т. ч. рабочих | Число заведений | В них персонала | В т. ч. рабочих | Число заведений | В них персонала | В т. ч. рабочих | Число заведений | В них персонала | В т. ч. рабочих |
| 193 | 13523 | 11013 | 159 | 35295 | 30688 | 76 | 40502 | 35764 | 36 | 40958 | 36065 | 7 | 16283 | 14458 | 2 | 7361 | 6628 | — | — | — |
| 122 | 4289 | 3162 | 58 | 4186 | 3239 | 22 | 5388 | 4460 | 7 | 4447 | 3643 | 1 | 2105 | 1659 | — | — | — | — | — | — |
| 7 | 1164 | 972 | 8 | 2689 | 2278 | 5 | 3230 | 2745 | 4 | 5932 | 5310 | — | 9580 | 8652 | 1 | 3370 | 2957 | — | — | — |
| 17 | 2588 | 2267 | 58 | 20401 | 18400 | 35 | 24059 | 21825 | 16 | 20071 | 17890 | — | — | — | — | — | — | — | — | — |
| 7 | 1074 | 869 | 6 | 2307 | 1881 | 8 | 5307 | 4567 | 6 | 6635 | 7611 | 2 | 4598 | 4107 | — | — | — | — | — | — |
| 35 | 3653 | 3118 | 26 | 4595 | 3921 | 4 | 1252 | 1137 | 3 | 1873 | 1611 | — | — | — | — | — | — | — | — | — |
| 1 | 195 | 155 | — | — | — | 1 | 624 | 535 | — | — | — | — | — | — | 1 | 3991 | 3671 | — | — | — |
| 4 | 560 | 470 | 3 | 1117 | 969 | 1 | 642 | 495 | — | — | — | — | — | — | — | — | — | — | — | — |
| 72 | 6447 | 4769 | 103 | 22987 | 19095 | 70 | 36935 | 31555 | 74 | 90797 | 76776 | 32 | 67882 | 59292 | 32 | 121305 | 104980 | 32 | 265040 | 233547 |
| 5 | 760 | 684 | 10 | 3507 | 3140 | 13 | 9153 | 8409 | 11 | 14719 | 13332 | 15 | 37489 | 33734 | 16 | 66180 | 59337 | 18 | 148901 | 133396 |
| 1 | 131 | 104 | 5 | 1381 | 1089 | 6 | 4106 | 3578 | 9 | 14415 | 12151 | 2 | 4420 | 3615 | 5 | 20198 | 16077 | — | — | — |
| 6 | 843 | 527 | 2 | 739 | 591 | 2 | 1592 | 1111 | 2 | 3394 | 2426 | — | — | — | — | — | — | — | — | — |
| 29 | 508 | 314 | 36 | 1346 | 967 | 21 | 1859 | 1417 | 15 | 3469 | 2775 | 5 | 3018 | 2461 | 2 | 967 | 796 | 2 | 3210 | 2704 |
| — | — | — | — | — | — | — | — | — | — | — | — | — | — | — | — | — | — | — | — | — |
| 4 | 561 | 479 | 9 | 3637 | 3098 | 1 | 891 | 768 | 9 | 13510 | 11979 | 1 | 2777 | 2351 | — | — | — | — | — | — |
| 1 | 110 | 100 | 2 | 837 | 793 | 1 | 836 | 812 | 2 | 3843 | 3529 | 1 | 2499 | 2151 | — | — | — | — | — | — |
| — | — | — | — | — | — | — | — | — | 4 | 5657 | 5030 | — | — | — | — | — | — | — | — | — |
| 5 | 853 | 616 | 6 | 1892 | 1446 | 1 | 1686 | 1513 | — | — | — | — | — | — | — | — | — | — | — | — |
| 2 | 234 | 71 | — | — | — | 2 | 1566 | 1119 | 1 | 1591 | 1128 | — | 2062 | 1637 | — | — | — | 1 | 5121 | 4652 |
| 1 | 160 | 130 | 1 | 337 | 301 | — | — | — | — | — | — | — | — | — | — | — | — | — | — | — |
| 4 | 545 | 385 | 12 | 4463 | 3597 | 15 | 10908 | 9153 | 18 | 26247 | 21874 | 6 | 15469 | 13258 | 9 | 33560 | 28770 | 11 | 107808 | 92795 |
| 5 | 700 | 570 | 3 | 1070 | 867 | 4 | 2745 | 2287 | 3 | 3952 | 2952 | — | — | — | — | — | — | — | — | — |
| 7 | 830 | 664 | 13 | 2813 | 2386 | 2 | 1073 | 940 | — | — | — | 1 | 148 | 85 | — | — | — | — | — | — |
| 2 | 212 | 121 | 2 | 426 | 350 | — | — | — | — | — | — | — | — | — | — | — | — | — | — | — |
| 87 | 12035 | 10154 | 88 | 29152 | 24852 | 21 | 14507 | 12105 | 17 | 22244 | 18741 | 4 | 9364 | 7794 | 3 | 11593 | 9801 | 2 | 12124 | 10534 |
| 4 | 493 | 417 | 7 | 1944 | 1664 | 3 | 1644 | 1302 | 2 | 3266 | 2549 | — | — | — | 1 | 4206 | 3480 | 1 | 7040 | 6092 |
| 9 | 1098 | 925 | 14 | 4377 | 3759 | 6 | 4037 | 3418 | 6 | 7454 | 6299 | 3 | 6988 | 5776 | 1 | 3887 | 3280 | — | — | — |
| 74 | 10444 | 8812 | 67 | 22831 | 19429 | 12 | 8826 | 7385 | 9 | 11524 | 9893 | 1 | 2376 | 2018 | 1 | 3500 | 3041 | 1 | 5084 | 4442 |
| 104 | 14951 | 12098 | 121 | 38023 | 30524 | 67 | 48476 | 39727 | 40 | 57689 | 46583 | 9 | 21879 | 17650 | 15 | 56917 | 46919 | 13 | 117842 | 95863 |
| — | — | — | 1 | 403 | 351 | 4 | 2868 | 2290 | 3 | 5066 | 4244 | 2 | 5245 | 4292 | 2 | 6162 | 5224 | 3 | 22853 | 18769 |
| 27 | 3823 | 3012 | 30 | 8997 | 6795 | 8 | 5184 | 4259 | 5 | 6887 | 5824 | 1 | 2225 | 1770 | 1 | 3449 | 2776 | 2 | 12231 | 10056 |
| 22 | 3343 | 2806 | 21 | 7018 | 5876 | 14 | 10642 | 5077 | 4 | 5705 | 4829 | 1 | 2172 | 1829 | 4 | 14070 | 12098 | — | — | — |
| 48 | 6782 | 5475 | 60 | 18641 | 15158 | 36 | 26216 | 21329 | 21 | 29453 | 23377 | 3 | 6905 | 5508 | 7 | 28458 | 23174 | 8 | 82758 | 67038 |
| 7 | 1003 | 805 | 9 | 2964 | 2344 | 5 | 3566 | 2772 | 7 | 10578 | 8309 | 2 | 5332 | 4251 | 1 | 4778 | 3647 | — | — | — |
| 162 | 23025 | 18646 | 116 | 33796 | 28533 | 20 | 13430 | 11498 | 5 | 5398 | 4597 | 1 | 2838 | 2301 | — | — | — | — | — | — |
| 123 | 17656 | 14111 | 100 | 29266 | 24673 | 15 | 9584 | 8176 | 3 | 3359 | 2811 | 1 | 2838 | 2301 | — | — | — | — | — | — |
| 35 | 4852 | 4094 | 16 | 4530 | 3860 | 4 | 2940 | 2566 | 2 | 2039 | 1786 | — | — | — | — | — | — | — | — | — |
| 4 | 517 | 441 | — | — | — | 1 | 906 | 816 | — | — | — | — | — | — | — | — | — | — | — | — |
| 51 | 7172 | 5584 | 35 | 11530 | 9072 | 27 | 17893 | 14814 | 17 | 23283 | 18852 | 3 | 6491 | 4997 | 3 | 10177 | 8619 | 1 | 15497 | 13576 |
| 6 | 846 | 631 | 9 | 2813 | 2201 | 6 | 3994 | 3101 | 1 | 1302 | 1146 | 2 | 4364 | 3491 | 1 | 3021 | 2573 | — | — | — |
| 11 | 1457 | 1059 | 2 | 767 | 569 | 2 | 1378 | 1118 | — | — | — | — | — | — | — | — | — | — | — | — |
| 5 | 773 | 613 | 5 | 1540 | 1242 | 3 | 1986 | 1584 | 3 | 3586 | 3060 | — | — | — | — | — | — | — | — | — |
| 7 | 895 | 731 | 5 | 1935 | 1543 | — | — | — | 1 | 1211 | 844 | — | — | — | — | — | — | — | — | — |
| 1 | 192 | 154 | 1 | 316 | 252 | — | — | — | — | — | — | — | — | — | — | — | — | — | — | — |
| 12 | 1740 | 1270 | 9 | 2735 | 2012 | 10 | 3594 | 2771 | 5 | 7732 | 5294 | 1 | 2127 | 1506 | 1 | 3003 | 2361 | — | — | — |
| — | — | — | — | — | — | 2 | 1008 | 807 | 1 | 1042 | 845 | — | — | — | 1 | 4153 | 3685 | 1 | 15497 | 13576 |
| 9 | 1269 | 1126 | 4 | 1424 | 1253 | 9 | 5933 | 5433 | 6 | 8410 | 7663 | — | — | — | — | — | — | — | — | — |
| 327 | 44919 | 34169 | 147 | 39027 | 30811 | 136 | 42290 | 30473 | 33 | 39171 | 34147 | 3 | 7828 | 7038 | 5 | 17304 | 15553 | — | — | — |
| 79 | 10821 | 8449 | 18 | 4984 | 4074 | 1 | 434 | 346 | — | — | — | — | — | — | — | — | — | — | — | — |
| 10 | 2516 | 1695 | 30 | 4823 | 2725 | 114 | 27961 | 18096 | 18 | 19504 | 16926 | 3 | 7828 | 7008 | 2 | 6178 | 5681 | — | — | — |
| 14 | 1964 | 1684 | 5 | 1476 | 1251 | 2 | 1281 | 1106 | 4 | 6207 | 5476 | — | — | — | 1 | 3116 | 2776 | — | — | — |
| 40 | 5058 | 3844 | 13 | 4139 | 3381 | 2 | 1322 | 1066 | — | — | — | — | — | — | — | — | — | — | — | — |
| 81 | 10638 | 7714 | 20 | 4866 | 3745 | 1 | 755 | 570 | 1 | 1459 | 1178 | — | — | — | — | — | — | — | — | — |
| 21 | 2876 | 2234 | 10 | 3005 | 2333 | — | — | — | 3 | 3826 | 3244 | — | — | — | — | — | — | — | — | — |
| 12 | 1424 | 1120 | 3 | 733 | 616 | — | — | — | 1 | 1174 | 1047 | — | — | — | — | — | — | — | — | — |
| 26 | 3535 | 2932 | 13 | 4132 | 3472 | 2 | 1118 | 941 | — | — | — | — | — | — | — | — | — | — | — | — |
| 32 | 4140 | 2935 | 20 | 5414 | 4339 | 3 | 2115 | 1799 | 1 | 1049 | 960 | — | — | — | — | — | — | — | — | — |
| 4 | 572 | 486 | 8 | 2688 | 2467 | 8 | 5396 | 4816 | 4 | 4938 | 4415 | — | — | — | 2 | 8010 | 7196 | — | — | — |
| 8 | 1375 | 1076 | 7 | 2767 | 2408 | 3 | 1908 | 1733 | 1 | 1014 | 901 | — | — | — | — | — | — | — | — | — |
| 13 | 1857 | 1686 | 9 | 2690 | 2357 | 1 | 661 | 560 | — | — | — | — | — | — | — | — | — | — | — | — |
| 2 | 373 | 327 | 4 | 1338 | 1107 | 1 | 661 | 560 | — | — | — | — | — | — | — | — | — | — | — | — |
| 11 | 1484 | 1359 | 5 | 1352 | 1250 | — | — | — | — | — | — | — | — | — | — | — | — | — | — | — |
| 51 | 7330 | 5968 | 36 | 11559 | 9656 | 10 | 6448 | 5551 | 4 | 5490 | 4735 | — | — | — | — | — | — | — | — | — |
| 46 | 6583 | 5320 | 34 | 11111 | 9290 | 8 | 5310 | 4571 | 4 | 5490 | 4735 | — | — | — | — | — | — | — | — | — |
| 5 | 747 | 648 | 2 | 448 | 366 | 2 | 1138 | 980 | — | — | — | — | — | — | — | — | — | — | — | — |
| 53 | 7542 | 5984 | 52 | 18357 | 16257 | 30 | 22510 | 20984 | 40 | 58994 | 54078 | 31 | 73319 | 67905 | 27 | 102288 | 95307 | 31 | 224858 | 208178 |
| 29 | 4046 | 2995 | 11 | 3150 | 2472 | — | — | — | — | — | — | — | — | — | — | — | — | — | — | — |
| 24 | 3496 | 2989 | 41 | 15207 | 13785 | 30 | 22510 | 20984 | 40 | 58994 | 54078 | 31 | 73319 | 67905 | 27 | 102288 | 95307 | 31 | 224858 | 208178 |
| 12 | 1424 | 1238 | 23 | 6960 | 6010 | 35 | 24646 | 21630 | 16 | 23423 | 20985 | 4 | 8704 | 7886 | 2 | 6294 | 5747 | — | — | — |
| 1 | 5 | — | 3 | 300 | 250 | 1 | 10 | 1 | — | — | — | — | — | — | — | — | — | — | — | — |
| 11 | 1419 | 1238 | 20 | 6660 | 5760 | 34 | 24636 | 21629 | 16 | 23423 | 20985 | 4 | 8704 | 7886 | 2 | 6294 | 5747 | — | — | — |

Распределение промышленных заведений по количеству персонала.

| №№ по порядку | Название отраслей промышленности | Всего учтено | | | В том числе заведений | | | | | | | | |
|-------------------------|---|-----------------|-----------------|-----------------|-----------------------|-----------------|-----------------|-----------------|-----------------|-----------------|-----------------|-----------------|-----------------|
| | | Число заведений | В них персонала | В т. ч. рабочих | до 30 | | | 31—50 | | | 51—100 | | |
| | | | | | Число заведений | В них персонала | В т. ч. рабочих | Число заведений | В них персонала | В т. ч. рабочих | Число заведений | В них персонала | В т. ч. рабочих |
| XII-62 | Обработка шелка | 54 | 11823 | 10718 | 4 | 104 | 99 | 8 | 286 | 256 | 10 | 590 | 546 |
| XIII. | Льняная пр-сть | 72 | 103653 | 96503 | 1 | 16 | 13 | — | — | — | 7 | 490 | 387 |
| 63 | Льно-трепал.-мяльн. и сортиров | 2 | 422 | 379 | — | — | — | — | — | — | 1 | 76 | 56 |
| 64 | Льнообрабатывающая | 70 | 103231 | 95224 | 1 | 16 | 13 | — | — | — | 6 | 414 | 331 |
| XIV-65 | Обработка пеньны и пр. вол. веществ | 33 | 18138 | 16466 | 4 | 84 | 60 | 4 | 123 | 113 | 2 | 124 | 99 |
| XV-66 | Обработка смеш. волокон. веществ | 16 | 3896 | 3346 | 3 | 29 | 16 | 1 | 49 | 44 | 4 | 318 | 275 |
| XVI. | Одежда и туалет | 324 | 82148 | 72969 | 37 | 769 | 662 | 52 | 2217 | 1906 | 58 | 4317 | 3753 |
| 67 | Швейная | 103 | 29504 | 26126 | 4 | 84 | 78 | 15 | 649 | 566 | 14 | 999 | 852 |
| 68 | Трикотажная | 42 | 15773 | 14164 | 4 | 73 | 57 | 8 | 329 | 272 | 6 | 516 | 450 |
| 69 | Кожаная обувь | 83 | 23606 | 20829 | 6 | 115 | 95 | 9 | 400 | 321 | 23 | 1778 | 1569 |
| 70 | Пр. пр-ва группы | 96 | 13265 | 11850 | 23 | 497 | 432 | 20 | 839 | 747 | 15 | 1024 | 882 |
| XVII. | Бумажная пр-сть | 157 | 44946 | 38328 | 14 | 259 | 178 | 15 | 575 | 469 | 29 | 2209 | 1848 |
| 71 | Бумаж.-массн. и целлюз. | 12 | 1874 | 1581 | 2 | 48 | 37 | 2 | 68 | 53 | 2 | 127 | 103 |
| 72 | Пр-во бумаги и картона | 92 | 35955 | 30546 | 2 | 27 | 10 | 2 | 81 | 69 | 12 | 977 | 844 |
| 73 | Папиросно-гильзовая | 1 | 70 | 54 | — | — | — | — | — | — | 1 | 70 | 54 |
| 74 | Проч. пр-ва группы | 52 | 7047 | 6147 | 10 | 184 | 131 | 11 | 426 | 347 | 14 | 1035 | 847 |
| XVIII. | Полиграфическая | 623 | 74175 | 62958 | 151 | 3412 | 2815 | 118 | 4662 | 3933 | 150 | 10938 | 9124 |
| 75 | Словолитное | 10 | 620 | 496 | 5 | 131 | 105 | 2 | 92 | 79 | 2 | 146 | 122 |
| 76 | Типографское дело | 592 | 70839 | 60195 | 140 | 3141 | 2593 | 112 | 4401 | 3698 | 143 | 10425 | 8704 |
| 77 | Пр пр-ва группы | 21 | 2716 | 2267 | 6 | 140 | 117 | 4 | 169 | 156 | 5 | 367 | 298 |
| XIX-78 | Научно-художеств. пр-во | 65 | 9592 | 7464 | 15 | 335 | 255 | 6 | 214 | 166 | 13 | 899 | 725 |
| XX. | Пр-во физ. сил и водоснаб. | 338 | 32603 | 23852 | 119 | 2715 | 2021 | 82 | 3369 | 2450 | 63 | 4337 | 3261 |
| 79 | Электр. ст нции | 240 | 24688 | 18271 | 82 | 1861 | 1433 | 52 | 2129 | 1608 | 52 | 3595 | 2772 |
| 80 | Водопроводы | 95 | 7174 | 5012 | 35 | 809 | 550 | 30 | 1240 | 842 | 11 | 742 | 489 |
| 81 | Газовые заводы | 2 | 721 | 552 | 1 | 25 | 21 | — | — | — | — | — | — |
| 82 | Пр. пр-ва группы | 1 | 20 | 17 | 1 | 20 | 17 | — | — | — | — | — | — |
| Итого по СССР | | 8893 | 2760508 | 2365835 | 1817 | 36478 | 26241 | 1501 | 56752 | 43693 | 1812 | 121210 | 94744 |

Гиганты из ф.-зав. заведений с числом свыше 2000 занятых в них рабочих и мл. обл. персонала дают всего 287 заведений (из них 1 частное, концессионное, прочие 286 государственных), что составляет лишь 3,2% всех ценовых заведений, в них сконцентрировано 1268,5 тысячи или 46% всего персонала ценовой промышленности. Таким образом, крупнейшая промышленность находится целиком в руках государства (не считая одного концессионного заведения с числом 5121 человек персонала). Кооперативные до 100 человек занятых дают 775 заведений или 80% с числом персонала 31, 6 тысяч или 40% всех работающих в кооператив. ценовой промышленности. Такая же по размерам группа заведений частных предприятий составляет 91% и дает 49% всех занятых в частных предприятиях. Кооперативные почти не выходят за пределы 1000 занятых в них, а частные едва достигают и этого размера.

Распределение по территории СССР различных размеров заведений дает таблица 6 (стр. 14), где нами выделены союзные республики, а в пределах РСФСР автономные области, республики и некоторые промышленные губернии.

1926 год, внесший изменения в численный состав занятых в ценовой промышленности, дал некоторое отражение и на распределение заведений по их размерам (см. табл. 7).

За год можно отметить сдвиг в сторону развития более крупных заведений: заведения с числом свыше 500 дали наибольшее увеличение из трех указанных здесь групп—на 6,7% против 2,1% (до 50) и 4,7% (51—500), в силу чего они заняли и несколько больший удельный вес среди всей промышленности: по числу заведений—13,6% против 13,3% и по числу персонала 74% против 73,8% на 1/1 1926 года.

Группировка заведений по численности занятых рабочих и служащих.

Табл. 7.

| Даты учета | до 50 | | 51—500 | | 501 и бол. | | Всего | |
|--------------------|-----------|-----------|-----------|-----------|------------|-----------|-----------|-----------|
| | Заведений | Персонала | Заведений | Персонала | Заведений | Персонала | Заведений | Персонала |
| 1/1 1926 г. | | | | | | | | |
| абсолютн. цифры | 3255 | 94110 | 4131 | 598570 | 1130 | 1950108 | 8516 | 2642788 |
| в % к итогу | 38,2 | 3,5 | 48,5 | 22,7 | 13,3 | 73,8 | 100,0 | 100,0 |
| 1/1 1927 г. | | | | | | | | |
| абсолютн. цифры | 3318 | 93230 | 4370 | 627174 | 1205 | 2040104 | 8893 | 2760508 |
| в % к итогу | 37,2 | 3,4 | 49,2 | 22,6 | 13,6 | 74,0 | 100,0 | 100,0 |
| 1927 г. к 1926=100 | 102,1 | 99,0 | 105,8 | 104,7 | 106,2 | 106,7 | 104,4 | 104,4 |

Не останавливаясь на тех преимуществах, которые дают в народном хозяйстве крупные заведения с более или менее концентрированным производством, по сравнению с мелкими заведениями, отметим здесь одно обстоятельство, вытекающее из цифр нашего учета (см. табл. 8).

Три ряда цифр совершенно отчетливо дают направление к разрешению одной из современных проблем—рационализации промышленности: чем крупнее заведение, тем меньшим относительно количеством служащих и подсобного персонала оно обслуживается, т. е. последние меньшим накладным расходом ложатся на производство. Однако закон

занятого в них на 1 января 1927 г. по СССР по производствам.

Продолжение.

с числом рабочих, служащих и младш. обслуж. персонала:

| 101—200 | | | 201—500 | | | 501—1000 | | | 1001—2000 | | | 2001—3000 | | | 3001—5000 | | | 5001 и выше | | |
|-----------------|-----------------|-----------------|-----------------|-----------------|-----------------|-----------------|-----------------|-----------------|-----------------|-----------------|-----------------|-----------------|-----------------|-----------------|-----------------|-----------------|-----------------|-----------------|-----------------|-----------------|
| Число заведений | В них персонала | В т. ч. рабочих | Число заведений | В них персонала | В т. ч. рабочих | Число заведений | В них персонала | В т. ч. рабочих | Число заведений | В них персонала | В т. ч. рабочих | Число заведений | В них персонала | В т. ч. рабочих | Число заведений | В них персонала | В т. ч. рабочих | Число заведений | В них персонала | В т. ч. рабочих |
| 12 | 1451 | 288 | 12 | 3866 | 3580 | 7 | 3494 | 3131 | — | — | — | 1 | 2032 | 1818 | — | — | — | — | — | — |
| 5 | 691 | 624 | 10 | 3363 | 3105 | 17 | 12470 | 11612 | 16 | 24370 | 22787 | 10 | 24194 | 22786 | 3 | 11771 | 10968 | 3 | 26288 | 24320 |
| — | — | — | 1 | 346 | 323 | — | — | — | — | — | — | — | — | — | — | — | — | — | — | — |
| 5 | 691 | 624 | 9 | 3017 | 2783 | 17 | 12470 | 11612 | 16 | 24370 | 22787 | 10 | 24194 | 22786 | 3 | 11771 | 10968 | 3 | 26288 | 24320 |
| 6 | 827 | 717 | 9 | 2840 | 2525 | 2 | 1710 | 1562 | 3 | 3981 | 3676 | 2 | 4699 | 4188 | 1 | 3750 | 3525 | — | — | — |
| 1 | 121 | 103 | 5 | 1848 | 1607 | 2 | 1531 | 1301 | — | — | — | — | — | — | — | — | — | — | — | — |
| 69 | 10190 | 8993 | 65 | 19907 | 17744 | 30 | 20850 | 18423 | 11 | 15267 | 13809 | — | — | — | 1 | 3114 | 2773 | 1 | 5507 | 4906 |
| 24 | 3512 | 3089 | 27 | 8919 | 7925 | 16 | 11403 | 10084 | 3 | 3938 | 3532 | — | — | — | — | — | — | — | — | — |
| 10 | 1529 | 1353 | 7 | 2175 | 1926 | 2 | 1399 | 1269 | 4 | 6638 | 6064 | — | — | — | 1 | 3114 | 2773 | — | — | — |
| 17 | 2583 | 2303 | 15 | 4040 | 3560 | 10 | 6531 | 5764 | 2 | 2652 | 2311 | — | — | — | — | — | — | 1 | 5507 | 4906 |
| 18 | 2565 | 2248 | 16 | 4773 | 4333 | 2 | 1527 | 1306 | 2 | 2039 | 1902 | — | — | — | — | — | — | — | — | — |
| 48 | 7094 | 5989 | 29 | 9414 | 8162 | 11 | 8069 | 6840 | 8 | 10338 | 8788 | 3 | 6988 | 6054 | — | — | — | — | — | — |
| 5 | 776 | 669 | — | — | — | 1 | 855 | 719 | — | — | — | — | — | — | — | — | — | — | — | — |
| 33 | 4799 | 1036 | 24 | 7438 | 6356 | 9 | 6377 | 5374 | 7 | 9268 | 7803 | 3 | 6968 | 6054 | — | — | — | — | — | — |
| 10 | 1519 | 1284 | 5 | 1975 | 1805 | 1 | 837 | 747 | 1 | 1070 | 985 | — | — | — | — | — | — | — | — | — |
| 118 | 16296 | 13864 | 64 | 19325 | 16529 | 16 | 10504 | 9142 | 5 | 6806 | 5667 | 1 | 2232 | 1884 | — | — | — | — | — | — |
| — | — | — | 1 | 251 | 190 | — | — | — | — | — | — | — | — | — | — | — | — | — | — | — |
| 114 | 15774 | 13412 | 63 | 19074 | 16339 | 14 | 8986 | 7898 | 5 | 6806 | 5667 | 1 | 2232 | 1884 | — | — | — | — | — | — |
| 4 | 522 | 452 | — | — | — | 2 | 1518 | 1244 | — | — | — | — | — | — | — | — | — | — | — | — |
| 16 | 2335 | 1787 | 12 | 3641 | 2759 | 3 | 2168 | 1772 | — | — | — | — | — | — | — | — | — | — | — | — |
| 37 | 4931 | 3724 | 26 | 8223 | 5928 | 8 | 5534 | 4056 | 3 | 3494 | 2402 | — | — | — | — | — | — | — | — | — |
| 26 | 3507 | 2672 | 18 | 5264 | 3849 | 7 | 4838 | 3535 | 3 | 3494 | 2402 | — | — | — | — | — | — | — | — | — |
| 11 | 1424 | 1052 | 8 | 2959 | 2079 | — | — | — | — | — | — | — | — | — | — | — | — | — | — | — |
| — | — | — | — | — | — | 1 | 696 | 531 | — | — | — | — | — | — | — | — | — | — | — | — |
| — | — | — | — | — | — | — | — | — | — | — | — | — | — | — | — | — | — | — | — | — |
| 1437 | 184161 | 148398 | 1121 | 321803 | 269796 | 589 | 334538 | 282510 | 328 | 431703 | 372688 | 111 | 254733 | 226021 | 94 | 351874 | 310820 | 83 | 667156 | 590924 |

этот имеет в наших конкретных условиях и свои грани. В предприятиях с числом персонала свыше 3000 человек (группы 9 и 10 в нашей таблице 8, на которые приходятся заведения тяжелой индустрии и текстильные), закономерность эта ограничена и соотношение категорий персонала здесь с небольшими колебаниями стационарно (в примерных границах: рабочие 88,6%, служащие 7,7% и младш. обслуж. персонал 3,7%).

Соотношение категорий персонала в предприятиях по их размерам на 1/1—1927 г.
(В % к общему числу персонала).

Табл. 8.

| Размеры предприятий | Рабочие | Служащие | Мл. обслуж. персонал | Всё |
|---------------------|---------|----------|----------------------|-------|
| 1. До 30 | 72,0 | 17,9 | 10,1 | 100,0 |
| 2. 31—50 | 77,0 | 15,3 | 7,7 | 100,0 |
| 3. 51—100 | 7,2 | 15,1 | 6,7 | 100,0 |
| 4. 101—200 | 80,6 | 13,4 | 6,0 | 100,0 |
| 5. 201—500 | 83,8 | 11,1 | 5,1 | 100,0 |
| 6. 501—1000 | 84,4 | 10,7 | 4,9 | 100,0 |
| 7. 1001—2000 | 86,3 | 9,2 | 4,5 | 100,0 |
| 8. 2001—3000 | 88,8 | 7,5 | 3,7 | 100,0 |
| 9. 3001—5000 | 88,4 | 7,9 | 3,7 | 100,0 |
| 10. 5001 и более | 88,6 | 7,7 | 3,7 | 100,0 |

Помимо отмеченного влияния на соотношение категорий персонала (размеров заведений), различная сложность процессов производства, необходимость в той или иной степени непосредственного участия в них со стороны руководящего технического персонала не может не влиять на относитель-

ное их количество в общем рабочем составе предприятий. С другой стороны, различная степень необходимого обслуживания производства со стороны: охраны материалов и полуфабрикатов между производственными процессами, уборки мусора и т. п. не может не создавать различных относительных размеров этой группы персонала заведений по отдельным производствам, что и подтверждает приводимая ниже таблица (9).

На 100 рабочих приходится служащих и младшего обслуживающего персонала (на 1/1—1927 г.)

Табл. 9.

| Группы производств | Служащих | Младшего обслужив. персонала |
|--|----------|------------------------------|
| I. Добывание и обработка минералов | 9.44 | 5.68 |
| II. Горная и горнозаводская промышл. | 9.74 | 5.75 |
| III. Обработка металлов | 12.92 | 5.39 |
| IV. Машиностроение | 17.01 | 5.97 |
| V. Обработка дерева | 13.54 | 8.89 |
| VI. Химическая промышленность | 15.18 | 7.69 |
| VII. Пище-вкусовая | 19.89 | 8.55 |
| VIII. Обработка матер. животн. происх. | 9.60 | 5.55 |
| IX. Кожевенно-меховая промышл. | 14.28 | 6.35 |
| X. Обработка хлопка | 5.71 | 2.80 |
| XI. Обработка шерсти | 8.89 | 3.88 |
| XII. Обработка шелка | 6.97 | 3.34 |
| XIII. Льняная промышленность | 4.76 | 2.54 |
| XIV. Обработка проч. волокон. веществ. | 6.82 | 3.33 |
| XV. " смешан. | 10.54 | 5.92 |
| XVI. Одежда и туалет | 9.52 | 3.06 |
| XVII. Бумажная промышл. | 11.60 | 5.66 |
| XVIII. Полиграфическая промышл. | 12.64 | 5.17 |
| XIX. Научно-художествен. | 21.92 | 6.59 |
| XX. Пр-во физических сил и водоснаб. | 23.98 | 12.71 |
| По всей промышленности | 11.32 | 5.37 |

Распределение промышленных заведений и занятого в них персонала по размерам заведений и по территории СССР. (По учету на 1/1—1927 г.).

Табл. 6.

| Республики и губернии СССР | Всего учтено | | В т о м ч и с л е: | | | | | | | | | |
|----------------------------|-----------------|-----------------------|--------------------|-----------------------|-----------------|-----------------------|-----------------|-----------------------|-----------------|-----------------------|-----------------|-----------------------|
| | | | До 50 | | 51—200 | | 201—500 | | 501—2000 | | 2001 и более | |
| | Число заведений | В них всего персонала | Число заведений | В них всего персонала | Число заведений | В них всего персонала | Число заведений | В них всего персонала | Число заведений | В них всего персонала | Число заведений | В них всего персонала |
| РСФСР | 6417 | 2010474 | 2350 | 65596 | 2336 | 220194 | 838 | 243947 | 677 | 603390 | 216 | 877347 |
| В т. ч.: | | | | | | | | | | | | |
| г. Москва | 725 | 206011 | 216 | 6570 | 277 | 28634 | 119 | 39175 | 103 | 97254 | 10 | 34378 |
| Московская губ. | 421 | 280994 | 97 | 2654 | 125 | 8750 | 60 | 13047 | 95 | 78483 | 44 | 178060 |
| г. Ленинград | 464 | 234338 | 123 | 3612 | 159 | 17434 | 83 | 26759 | 69 | 66653 | 30 | 119880 |
| Ленингр. губ. | 121 | 27760 | 57 | 998 | 42 | 4227 | 19 | 3056 | 22 | 14973 | 1 | 4506 |
| Башкирская АССР | 67 | 14380 | 23 | 654 | 28 | 2271 | 9 | 2612 | 6 | 5783 | 1 | 3060 |
| Бурято-Монг. | 19 | 1266 | 11 | 271 | 7 | 517 | 1 | 478 | — | — | — | — |
| Дагестанская | 19 | 2901 | 11 | 340 | 4 | 207 | 3 | 1065 | 1 | 1289 | — | — |
| Карельская | 31 | 7535 | 5 | 160 | 13 | 1327 | 8 | 1992 | 5 | 4056 | — | — |
| Немцев Повол. | 41 | 4012 | 23 | 622 | 12 | 1092 | 5 | 1664 | 1 | 634 | — | — |
| Казакская | 103 | 12007 | 62 | 1938 | 36 | 3002 | 7 | 1568 | 1 | 1343 | 2 | 4156 |
| Крымская | 75 | 10847 | 32 | 894 | 28 | 2473 | 11 | 2540 | 3 | 2715 | 1 | 2225 |
| Татарская | 105 | 17980 | 47 | 1225 | 43 | 3789 | 7 | 2148 | 5 | 3836 | 3 | 6982 |
| Чувашская | 20 | 1316 | 13 | 278 | 7 | 1038 | — | — | — | — | — | — |
| Якутская | 2 | 88 | 1 | 25 | 1 | 63 | — | — | — | — | — | — |
| Сев.-Кавказ. край | 610 | 95989 | 309 | 8158 | 215 | 18879 | 53 | 14706 | 25 | 23557 | 8 | 30689 |
| Сибирский | 282 | 55146 | 95 | 2995 | 140 | 12807 | 32 | 10073 | 9 | 7762 | 5 | 21509 |
| Дальне-Вост. | 136 | 19846 | 55 | 1774 | 61 | 5707 | 13 | 3646 | 5 | 3502 | 2 | 5217 |
| Уральская обл. | 455 | 179825 | 140 | 4174 | 166 | 15560 | 60 | 16381 | 70 | 71226 | 19 | 72484 |
| Вотская авт. | 20 | 15610 | 9 | 172 | 7 | 561 | 3 | 1119 | — | — | 1 | 13758 |
| Коми | 5 | 522 | 1 | 45 | 3 | 231 | 1 | 246 | — | — | — | — |
| Марийская | 13 | 1504 | 7 | 218 | 3 | 309 | 3 | 977 | — | — | — | — |
| Киргизская | 12 | 1705 | 8 | 250 | 3 | 249 | — | — | 1 | 1206 | — | — |
| Брянская губерн. | 116 | 46091 | 55 | 1423 | 27 | 2401 | 11 | 2886 | 21 | 22767 | 2 | 16614 |
| Владимирск. | 223 | 110290 | 77 | 1903 | 53 | 6034 | 42 | 14883 | 37 | 34147 | 14 | 53323 |
| Ив.-Вознес. | 145 | 159568 | 31 | 812 | 41 | 4641 | 18 | 6319 | 29 | 28779 | 26 | 119017 |
| Нижегород. | 217 | 75101 | 68 | 1629 | 79 | 7550 | 41 | 12471 | 21 | 18425 | 8 | 35026 |
| Тверская | 118 | 53384 | 45 | 1353 | 38 | 4015 | 21 | 4920 | 6 | 4734 | 8 | 38302 |
| Тульская | 90 | 35517 | 43 | 979 | 26 | 2522 | 8 | 2260 | 9 | 7684 | 4 | 22072 |
| Ярославская | 112 | 44653 | 29 | 837 | 46 | 4295 | 23 | 6430 | 10 | 10823 | 4 | 22268 |
| Белорусская ССР | 223 | 31558 | 101 | 2932 | 84 | 8787 | 26 | 7606 | 12 | 12233 | — | — |
| Украинская ССР | 1730 | 622534 | 667 | 18924 | 602 | 55481 | 194 | 51395 | 201 | 122701 | 66 | 374033 |
| Закавказья СФСР | 325 | 75146 | 119 | 3645 | 146 | 13819 | 32 | 10127 | 22 | 25172 | 6 | 22383 |
| В т. ч. Азербайджан. | 157 | 55866 | 51 | 1484 | 67 | 6750 | 16 | 5089 | 17 | 20160 | 6 | — |
| Армения | 34 | 5630 | 16 | 450 | 12 | 1034 | 3 | 954 | 3 | 3192 | — | — |
| Грузия | 134 | 13650 | 52 | 1711 | 67 | 6035 | 13 | 4084 | 2 | 1820 | — | — |
| Узбекская ССР | 152 | 17637 | 58 | 1696 | 63 | 5692 | 26 | 7404 | 5 | 2845 | — | — |
| Туркменская ССР | 46 | 3159 | 23 | 437 | 18 | 1398 | 5 | 1324 | — | — | — | — |
| Всего по СССР | 8893 | 2760508 | 3318 | 93230 | 3249 | 305371 | 1121 | 321803 | 917 | 766341 | 288 | 1273763 |

Не останавливаясь здесь более подробно на освещении этого вопроса, отметим лишь, что больший удельный вес служащих: а) в XX-й группе можно объяснить условиями этого производства, где за действием сложных машин (электростанции) необходимо наблюдение квалифицированного технического персонала, б) в IV-й группе обуславливается сложностью производственных процессов и необходимостью участия в них большого числа инженерно-технических сил, в) VII-й—малым размером самих заведений. Выгодное соотношение персонала дает текстиль (X—XIV гр. гр.) в силу сравнительной несложности технических процессов производства и большого размера самих заведений.

Рассматриваемый период—1926 год—не внес существенных изменений в общее соотношение персонала по полу и возрасту:

(в 0,0% к общему составу).

| Даты учета | Подростки обоего пола | | Женщины всех возрастов | |
|-------------|-----------------------|-------------------------|------------------------|-------------------------|
| | Ко всем занятым | В рабочей части состава | Ко всем занятым | В рабочей части состава |
| 1/1 1926 г. | 5,2 | 5,7 | 26,9 | 28,4 |
| 1/1 1927 г. | 5,2 | 5,7 | 26,9 | 28,5 |

Как подростки, так и женщины за год в общем сохранили свой удельный вес по отношению всех занятых в ценовой промышленности, и женщины незначительно его увеличили (с 28,4 до 28,5%).

Разнообразие по отдельным группам промышленности в отношении полового и возрастного состава и изменения за год дает таблица 10 (см. стр. 15).

Сопоставляя изменения относительного количества подростков и женщин (в рабочей части состава) по группам производства с теми количественными изменениями, которые произошли за год в общем составе рабочей силы, приходим к заключению, что цифры с большой ясностью говорят о направлении, по которому шли изменения в отдельных частях рабочего состава ценовой промышленности: при уменьшении общего состава занятых по 6 группам производств (не считая пище-вкусовой промышленности, как давшей понижение в силу случайных причин—см. об этом выше), 4 из них дали понижение удельного веса подростков, т. е. сокращение рабочего состава с большей интенсивностью шло по линии сокращения молодняка. И напротив, многие производства, повысившие общую численность занятых, дали увеличение удельного веса подростков, что в общем для всей промышленности сохранило status quo.

Большая часть производств дала увеличение удельного веса женского состава и даже „женские“ производства (к которым мы относим с удельным весом женщин близким к 50%) почти все дали повышение их относительного числа. Немногие группы (7 из 20) снизили относительный вес женщин, что сохранило положение во всей промышленности почти на уровне (с повышением лишь на 0,1%), бывшем на дату учета год тому назад.

Процентное соотношение подростков и женщин к общему числу рабочих и служащих ценовой промышленности по СССР.

Табл. 10.

| Группы производств | Подростки | | | | Женщины | | | |
|--|-----------------|-----------------------|-----------------|-----------------------|-----------------|-----------------------|-----------------|-----------------------|
| | 1/1—1926 | | 1/1—1927 | | 1/1—1926 | | 1/1—1927 | |
| | Ко всем занятым | В рабочей части сост. | Ко всем занятым | В рабочей части сост. | Ко всем занятым | В рабочей части сост. | Ко всем занятым | В рабочей части сост. |
| I. Добыв и обраб. минералов | 8,6 | 9,3 | 7,3 | 8,2 | 22,4 | 23,4 | 22,4 | 23,5 |
| II. Горная и горно-заводская | 4,5 | 4,7 | 4,7 | 4,9 | 9,2 | 7,4 | 9,2 | 7,2 |
| III. Обработка металлов | 6,2 | 6,8 | 6,4 | 7,1 | 11,6 | 10,9 | 12,7 | 12,1 |
| IV. Машиностроение | 5,4 | 6,2 | 5,8 | 6,7 | 10,0 | 8,3 | 9,9 | 8,2 |
| V. Обработка дерева | 3,7 | 4,2 | 4,1 | 4,5 | 14,0 | 14,3 | 15,3 | 15,8 |
| VI. Химическая пром-сть | 4,8 | 5,5 | 4,5 | 5,3 | 30,8 | 33,3 | 31,6 | 34,4 |
| VII. Пище-вкусовая | 3,1 | 3,7 | 3,5 | 4,2 | 22,9 | 25,3 | 23,7 | 26,7 |
| VIII. Обраб. матер. живот. произв. | 4,4 | 5,1 | 4,3 | 4,9 | 20,1 | 20,4 | 21,0 | 21,7 |
| IX. Кожевенно-меховая пром-сть | 3,8 | 4,5 | 3,8 | 4,5 | 11,1 | 10,7 | 11,6 | 11,1 |
| X. Обработка хлопка | 5,7 | 6,1 | 5,3 | 5,6 | 56,4 | 59,9 | 56,9 | 60,4 |
| XI. Обработка шерсти | 5,9 | 6,6 | 5,5 | 6,1 | 44,2 | 48,1 | 44,9 | 48,9 |
| XII. Обработка шелка | 4,6 | 5,0 | 4,7 | 5,1 | 52,0 | 57,2 | 60,8 | 64,8 |
| XIII. Льняная промышленность | 5,8 | 6,2 | 5,7 | 6,0 | 58,3 | 62,0 | 60,0 | 64,0 |
| XIV. Обраб. проч. волокон. веществ | 5,9 | 6,5 | 6,0 | 6,6 | 59,7 | 63,8 | 56,8 | 60,7 |
| XV. Обраб. смеш. волокон | 5,7 | 6,4 | 6,4 | 7,4 | 42,5 | 45,9 | 42,5 | 48,4 |
| XVI. Одежда и туалет | 5,5 | 6,1 | 6,0 | 6,5 | 49,2 | 52,3 | 49,3 | 52,5 |
| XVII. Бумажная пром-сть | 5,0 | 5,7 | 5,0 | 5,7 | 29,1 | 31,1 | 27,8 | 29,8 |
| XVIII. Полиграфическая пр-сть | 7,2 | 8,3 | 6,2 | 7,1 | 22,0 | 22,0 | 21,6 | 21,6 |
| XIX. Научно-художественная | 6,1 | 7,6 | 7,1 | 8,9 | 16,0 | 15,1 | 14,8 | 13,8 |
| XX. Пр-во физ. сил и водоснаб. | 3,6 | 4,5 | 4,4 | 5,7 | 9,4 | 5,2 | 10,1 | 4,8 |
| По всем производствам | 5,2 | 5,7 | 5,2 | 5,7 | 26,9 | 28,4 | 26,9 | 28,5 |

Бюджет рабочего в ноябре месяце 1926 г.

Ниже публикуются предварительные итоги очередного бюджетного обследования рабочих в ноябре 26 г.

Предварительная сводка ноябрьских бюджетов 26 г. охватила 1380 хозяйств, по 4 крупным промышленным районам: Москве, Ленинграду, Украине и Уралу; на территории этих районов насчитывается около 48% всех фабрично-заводских рабочих ценовых заведений.

В отношении репрезентативности полученных данных следует заметить, что по Москве и Ленинграду мы имеем более или менее типичный бюджет среднего рабочего, а на Украине и на Урале экономический уровень обследованных рабочих на 11—12% выше среднего. В итоге по 4 районам уровень обследованных рабочих оказался на 5,2% выше среднего. Отсюда следует, что публикуемые бюджетные средние нельзя распространять на всю совокупность рабочих в этих районах. Для характеристики динамики бюджета достаточно оперировать с относительными величинами и потому в этом случае данные по 4 районам можно использовать в более широком масштабе, тем более, что ноябрьские бюджеты предыдущих лет по экономическому уровню обследованных, а также по способам собирания и разработки материала вполне сравнимы с данными 26 г.

Следует оговорить, что в первом квартале текущего года уровень жизни рабочих несколько отставал от уровня последующих кварталов, так как повышение номинальной заработной платы рабочих и одновременное снижение цен происходило во втором и третьем кварталах 1926/27 г.

В червонных рублях общий размер бюджета рабочей семьи возрос с XI—25 г. по XI—26 г. на 6,2%, а в предыдущем году на 22,5. Замедленный рост бюджета рабочего в 26 г. связан был с общим сокращением темпа развития всего народного хозяйства после завершения восстановительного процесса. Умеренный рост номинала заработной платы рабочих в 26 г. был одним из главнейших факторов, определявших динамику ресурсов рабочего. По данным текущей статистики средняя зарплата рабочего в червонном исчислении повысилась с ноября 25 г. по ноябрь 26 г. на 16%, а в предыдущем году на 29%. Сокращенный темп роста заработной платы в 26 г. не компенсировался в хозяйстве рабочего увеличением числа работников семьи. По бюджетным данным, как в ноябре 25 г. так и в ноябре 26 г. в среднем на семью рабочего приходилось 1,22 работника. Предшествующий год и в этом отношении был благоприятнее, т. к. благодаря

Резюмируя сделанный обзор материалов учета численности ценовых фабрично-заводских заведений и их персонала на 1/1 1927 года в сопоставлении с таким же учетом на 1/1 1926 года приходим к следующим общим выводам.

1. 1926 год характеризует приостановку того бурного роста числа заведений и занятой в них рабочей силы, который свойственен был периоду восстановительному, т. е. к этому году развитие промышленности, шедшее ранее за счет пуска в ход консервированных заведений и загрузки действовавших, закончился и 1926-й год, дав прирост заведений и персонала на 6,3%, характеризует переход к развитию промышленности при условии вложения в нее новых капиталов.

2. За год значительно сократилось число ценовых заведений частно-капиталистических (на 1/4 и на 29% персонала), за счет коих, при общем увеличении заведений, обществственный сектор, дает на 1/1 1927 года 91,4% всех ценовых заведений и 98,2% всего их персонала.

3. Можно отметить большее по сравнению с остальными за год относительное увеличение числа занятых в крупных заведениях, что характеризует собою более интенсивное развитие крупной промышленности.

4. При небольшом общем увеличении персонала ценовой промышленности — на 6,3% за год, значительное увеличение дали производства: а) связанные со строительством, б) добыча топлива и в) прочая тяжелая индустрия. Сокращение дали некоторые производства предметов широкого потребления и в частности: а) имеющие сырьем продукты животноводства и б) типографии.

5. Количество подростков и женщин в производстве, претерпев некоторые изменения по отдельным отраслям, в общем за год не дало никаких изменений относительно общего состава рабочей силы, сохранив свой удельный вес, который они имели на 1/1 1926 года.

В. Ильинский.

энергичному развертыванию промышленности в 25 г. в производство вовлекались не только главные работники семьи, но и второстепенные, вследствие чего число работников бюджетной семьи возросло в 25 г. на 3,4%. По ценовой промышленности число рабочих увеличилось с XI—25 г. по XI—26 г. всего на 8,4% а в предшествующем году на 27,5%, т. е. в 3,5 раза более, чем в 1926 г. Наличие условий, препятствующих быстрому росту заработка рабочей семьи, не отразилось на роли зарплаты в общем бюджете 26 г. Относительное значение заработка (включая пособия по соцстраху) даже повысилось в бюджете 26 г. с 90,9% до 92,5%¹⁾. Незначительность этого изменения в 26 г. и в предшествующее трехлетие свидетельствует о закреплении удельного значения зарплаты в бюджете рабочего. На второстепенные источники дохода рабочего в общей сложности приходится только 7,5% бюджета (не считая оборотных сумм). В сводке по 4 районам самую большую статью среди второстепенных источников дохода составляют поступления от собственного производственного хозяйства, главным образом, от молочного скота. Из 4 охваченных районов эта статья имеет существенное значение лишь на Урале. Но и в бюджетах Урала данные по этой статье не показательны, т. к. в пределах месячного потребительского бюджета нельзя получить точного представления о размерах дохода рабочего от сельского хозяйства. Динамика остальных источников дохода рисуется приведенными ниже цифрами:

| Статьи прихода | XI—1925 г. | | XI—1926 г. | |
|--|---------------------------|---------------|---------------------------|---------------|
| | В среднем на семью рублей | В % к приходу | В среднем на семью рублей | В % к приходу |
| Приработки главы и членов семьи от работы по найму | 0.75 | 0.7 | 0.90 | 0.8 |
| Приработки от ремесла и торговли | 0.70 | 0.9 | 0.42 | 0.4 |
| Доход от производств. хозяйства | 2.21 | 2.3 | 1.64 | 1.6 |
| Продажа вещей | 0.95 | 1.0 | 0.70 | 1.7 |
| От сдачи комнат, коек, углов и нахлебников | 0.48 | 0.4 | 0.68 | 0.6 |

¹⁾ При исчислении этих процентов из прихода были исключены оборотные суммы: кредит, займы и получение долга.

Бюджет семейного рабо

| № статей | СТАТЬИ ПРИХОДА И РАСХОДА | Москва | | | | | | Ленинград | | | | | |
|------------------|---|---------------|------------|-------|---------------|------------|-------|---------------|------------|-------|---------------|------------|-------|
| | | XI—1925 г. | | | XI—1926 г. | | | XI—1925 г. | | | XI—1926 г. | | |
| | | В среднем | | | В среднем | | | В среднем | | | В среднем | | |
| | | На 1 хозяйст. | На 1 едока | % | На 1 хозяйст. | На 1 едока | % | На 1 хозяйст. | На 1 едока | % | На 1 хозяйст. | На 1 едока | % |
| 1 | | 2 | 3 | 4 | 5 | 6 | 7 | 8 | 9 | 10 | 11 | 12 | 13 |
| А. ПРИХОД | | | | | | | | | | | | | |
| 1 | Зарплата главы семьи по основному занятию | 84.10 | 29.54 | 67.0 | 94.13 | 33.89 | 70.3 | 83.42 | 31.47 | 75.3 | 85.77 | 34.15 | 76.9 |
| 2 | Прочие доходы главы семьи | 4.52 | 1.59 | 3.6 | 3.65 | 1.32 | 2.7 | 1.95 | 0.74 | 1.8 | 3.68 | 1.47 | 3.3 |
| 3 | Зарплата главы семьи по второстепенному занятию | 0.35 | 0.13 | 0.3 | 0.61 | 0.22 | 0.4 | 0.23 | 0.09 | 0.2 | 0.19 | 0.07 | 0.2 |
| 4 | От торговли | — | — | — | — | — | — | — | — | — | — | — | — |
| 5 | От ремесла и работы на заказ | 0.15 | 0.05 | 0.1 | 0.03 | 0.03 | 0.1 | 0.13 | 0.05 | 0.1 | 0.01 | 0.01 | 0.0 |
| 6 | Пособие по временной утрате трудоспособности | 3.39 | 1.19 | 2.7 | 2.05 | 0.74 | 1.5 | 1.05 | 0.40 | 1.0 | 2.88 | 1.15 | 2.6 |
| 7 | Пособие по безработице: от профсоюза | — | — | — | — | — | — | — | — | — | — | — | — |
| 8 | соцстраха | — | — | — | — | — | — | — | — | — | — | — | — |
| 9 | Прочие пособия по соцстраху | 0.53 | 0.20 | 0.5 | 0.90 | 0.33 | 0.7 | 0.51 | 0.19 | 0.5 | 0.59 | 0.23 | 0.5 |
| 10 | Прочие виды дохода | 0.04 | 0.02 | — | 0.01 | 0.00 | 0.0 | 0.03 | 0.01 | 0.0 | 0.01 | 0.01 | 0.0 |
| 11 | Зарплата членов семьи по основному занятию | 19.82 | 6.96 | 15.8 | 18.97 | 6.83 | 14.2 | 6.86 | 2.58 | 6.2 | 5.97 | 2.38 | 5.4 |
| 12 | Прочие доходы членов семьи | 3.68 | 1.29 | 2.9 | 3.23 | 1.16 | 2.4 | 3.34 | 1.26 | 3.0 | 2.51 | 1.00 | 2.3 |
| 13 | Зарплата членов семьи по второстепенному занятию | 0.69 | 0.24 | 0.5 | 0.57 | 0.20 | 0.4 | 0.67 | 0.25 | 0.6 | 1.10 | 0.44 | 1.0 |
| 14 | От торговли | — | — | — | 0.04 | 0.01 | 0.0 | — | — | — | — | — | — |
| 15 | От ремесла и работы на заказ | 0.61 | 0.21 | 0.5 | 0.34 | 0.12 | 0.2 | 0.48 | 0.18 | 0.4 | 0.46 | 0.18 | 0.4 |
| 16 | Пособие по временной утрате трудоспособности | 1.22 | 0.43 | 1.0 | 0.51 | 0.18 | 0.4 | 0.75 | 0.28 | 0.7 | 0.41 | 0.16 | 0.4 |
| 17 | Пособие по безработице: от профсоюза | 0.01 | — | — | 0.12 | 0.04 | 0.1 | 0.02 | 0.01 | 0.0 | 0.16 | 0.07 | 0.1 |
| 18 | соцстраха | 0.18 | 0.06 | 0.1 | 0.50 | 0.18 | 0.4 | 0.06 | 0.02 | 0.1 | 0.30 | 0.12 | 0.3 |
| 19 | Прочие пособия по соцстраху | 0.22 | 0.08 | 0.2 | 0.43 | 0.16 | 0.3 | 0.15 | 0.06 | 0.1 | — | — | — |
| 20 | Пособие по инвалидности: от соцстраха | 0.44 | 0.16 | 0.3 | 0.57 | 0.21 | 0.4 | 0.95 | 0.36 | 0.9 | — | — | — |
| 21 | соцбеза | 0.20 | 0.17 | 0.2 | 0.07 | 0.03 | 0.1 | 0.18 | 0.07 | 0.1 | 0.08 | — | — |
| 22 | Прочие виды дохода | 0.12 | 0.04 | 0.1 | 0.08 | 0.03 | 0.1 | 0.08 | 0.03 | 0.1 | — | 0.03 | — |
| 23 | Поступление от собственного производств. хоз-ва | 0.20 | 0.07 | 0.2 | 0.35 | 0.13 | 0.2 | 0.46 | 0.17 | 0.4 | 0.06 | 0.02 | 0.0 |
| 24 | Продажа вещей и продовольствия из запаса | 0.86 | 0.30 | 0.7 | 0.66 | 0.24 | 0.5 | 2.11 | 0.79 | 1.9 | 1.03 | 0.41 | 0.9 |
| 25 | Занято в долг в кассе взаимопомощи | 2.37 | 0.83 | 1.9 | 2.64 | 0.95 | 2.0 | 1.35 | 0.51 | 1.2 | 1.52 | 0.64 | 1.5 |
| 26 | Занято в долг у частных лиц | 3.90 | 1.37 | 3.1 | 3.97 | 1.43 | 3.0 | 5.56 | 2.10 | 5.0 | 5.40 | 2.15 | 4.8 |
| 27 | Кредит в лавках и кооперативах | 1.47 | 0.52 | 1.2 | — | — | — | 2.59 | 0.98 | 2.3 | — | — | — |
| 28 | Разные виды дохода | 4.21 | 1.48 | 3.3 | 5.00 | 1.80 | 3.7 | 3.19 | 1.22 | 2.9 | 3.04 | 1.21 | 2.7 |
| 29 | Пособие по соцстраху | 1.05 | 0.37 | 0.8 | 1.15 | 0.41 | 0.9 | 0.34 | 0.13 | 0.3 | 0.20 | 0.08 | 0.2 |
| 30 | соцбезу | 0.06 | 0.02 | 0.1 | — | — | — | 0.05 | 0.02 | 0.0 | 0.06 | 0.02 | 0.0 |
| 31 | От сдачи комнат, коек и углов | 0.02 | 0.01 | 0.0 | 0.14 | 0.05 | 0.1 | 0.35 | 0.14 | 0.3 | 0.65 | 0.26 | 0.6 |
| 32 | За стол от нахлебников | 0.24 | 0.08 | 0.2 | 0.30 | 0.11 | 0.2 | 0.16 | 0.06 | 0.1 | — | — | — |
| 33 | Получено долга | 0.88 | 0.31 | 0.7 | 0.89 | 0.32 | 0.7 | 0.74 | 0.28 | 0.7 | 0.70 | 0.28 | 0.6 |
| 34 | Получено от заклада вещей | 0.07 | 0.03 | 0.1 | 0.08 | 0.03 | 0.1 | 0.06 | 0.02 | 0.1 | 0.27 | 0.11 | 0.2 |
| 35 | Помощь общественных организаций | 0.56 | 0.20 | 0.4 | 0.46 | 0.16 | 0.3 | — | — | — | 0.10 | 0.04 | 0.1 |
| 36 | Помощь родных и частных лиц | 1.20 | 0.42 | 0.9 | 1.13 | 0.41 | 0.8 | 0.92 | 0.35 | 0.9 | 0.73 | 0.29 | 0.7 |
| 37 | Прочие поступления | 0.13 | 0.04 | 0.1 | 0.85 | 0.31 | 0.6 | 0.57 | 0.22 | 0.5 | 0.33 | 0.13 | 0.3 |
| 38 | Поступило из запасов и сбережений | 0.45 | 0.16 | 0.3 | 1.29 | 0.46 | 1.0 | — | — | — | 0.45 | 0.17 | 0.3 |
| 39 | ВСЕГО ПОСТУПИЛО | 125.58 | 44.11 | 100.0 | 133.89 | 48.21 | 100.0 | 110.83 | 41.82 | 100.0 | 111.53 | 44.40 | 100.0 |
| 40 | Число хозяйств | 342 | — | — | 345 | — | — | 218 | — | — | 218 | — | — |
| 41 | Число наличных душ в среднем на 1 хозяйство | 4.31 | — | — | 4.31 | — | — | 3.81 | — | — | 3.61 | — | — |
| 42 | Число едоков в среднем на 1 хозяйство | 2.85 | — | — | 2.78 | — | — | 2.65 | — | — | 2.51 | — | — |
| 43 | Число работников в среднем на 1 хозяйство | 1.46 | — | — | 1.39 | — | — | 1.22 | — | — | 1.17 | — | — |
| Б. РАСХОД | | | | | | | | | | | | | |
| 1 | Помещение | 9.29 | 3.28 | 7.4 | 11.82 | 4.25 | 9.1 | 5.72 | 2.16 | 5.4 | 6.92 | 2.75 | 6.4 |
| 2 | Топливо и осветительные материалы | 5.48 | 1.93 | 4.4 | 5.54 | 2.00 | 4.2 | 8.89 | 3.35 | 8.4 | 9.13 | 3.64 | 8.4 |
| 3 | Питание | 55.38 | 19.45 | 44.3 | 59.73 | 21.51 | 45.8 | 49.98 | 18.86 | 46.9 | 50.93 | 20.28 | 46.9 |
| 4 | Домашнее | 53.32 | 18.73 | 42.7 | 56.70 | 20.42 | 43.4 | 49.05 | 18.50 | 46.0 | 49.34 | 19.64 | 45.4 |
| 5 | Вне дома | 1.87 | 0.65 | 1.5 | 2.82 | 1.01 | 2.2 | 0.86 | 0.33 | 0.8 | 1.35 | 0.54 | 1.3 |
| 6 | Мелкие расходы на пищу и безалкогольные напитки | 0.19 | 0.06 | 0.1 | 0.21 | 0.08 | 0.2 | 0.07 | 0.03 | 0.1 | 0.24 | 0.10 | 0.2 |
| 7 | Спиртные напитки | 3.36 | 1.18 | 2.7 | 2.99 | 1.08 | 2.3 | 3.32 | 1.25 | 3.1 | 3.19 | 1.27 | 2.9 |
| 8 | Табак, папиросы, спички | 1.94 | 0.68 | 1.6 | 1.83 | 0.66 | 1.4 | 1.64 | 0.62 | 1.5 | 1.61 | 0.64 | 1.5 |
| 9 | Одежда и туалет | 27.56 | 9.68 | 22.0 | 23.88 | 8.60 | 18.3 | 20.32 | 7.67 | 19.1 | 15.65 | 6.23 | 14.4 |
| 10 | Приобретение одежды, белья и обуви | 22.89 | 8.04 | 18.3 | 19.46 | 7.01 | 14.9 | 16.05 | 6.06 | 15.1 | 11.94 | 4.76 | 11.0 |
| 11 | Шитье и починка | 2.96 | 1.04 | 2.4 | 2.72 | 0.98 | 2.1 | 2.80 | 1.05 | 2.6 | 2.06 | 0.82 | 1.9 |
| 12 | Мелкие принадлеж. туалета и матер. для шитья и почин. | 0.91 | 0.32 | 0.7 | 0.80 | 0.29 | 0.6 | 0.84 | 0.32 | 0.8 | 0.79 | 0.31 | 0.7 |
| 13 | Стирка | 0.80 | 0.28 | 0.6 | 0.90 | 0.32 | 0.7 | 0.63 | 0.23 | 0.6 | 0.86 | 0.34 | 0.8 |
| 14 | Хозяйственные вещи | 4.08 | 1.43 | 3.3 | 4.67 | 1.68 | 3.6 | 2.70 | 1.02 | 2.5 | 2.51 | 1.00 | 2.3 |
| 15 | Гигиена | 1.02 | 0.36 | 0.8 | 1.02 | 0.37 | 0.8 | 0.99 | 0.37 | 0.9 | 1.06 | 0.42 | 1.0 |
| 16 | Личные | 0.55 | 0.19 | 0.4 | 0.59 | 0.21 | 0.4 | 0.42 | 0.16 | 0.4 | 0.48 | 0.19 | 0.4 |
| 17 | Культурно-просветительные расходы | 2.60 | 0.91 | 2.1 | 2.61 | 0.94 | 2.0 | 2.90 | 1.09 | 2.7 | 2.76 | 1.11 | 2.6 |
| 18 | Книги, журналы и лекции | 0.84 | 0.29 | 0.7 | 0.83 | 0.30 | 0.6 | 1.42 | 0.54 | 1.3 | 1.09 | 0.43 | 1.0 |
| 19 | Обучение детей и самообразование | 0.36 | 0.13 | 0.3 | 0.25 | 0.09 | 0.2 | 0.15 | 0.06 | 0.1 | 0.05 | 0.02 | 0.0 |
| 20 | Канцелярские принадлежности | 0.31 | 0.11 | 0.2 | 0.33 | 0.12 | 0.3 | 0.30 | 0.11 | 0.3 | 0.31 | 0.12 | 0.3 |
| 21 | Театры, развлечения и проч. | 1.09 | 0.38 | 0.9 | 1.19 | 0.43 | 0.9 | 1.03 | 0.38 | 1.0 | 1.33 | 0.54 | 1.3 |
| 22 | Общественно-политические расходы | 2.92 | 1.03 | 2.3 | 4.02 | 1.45 | 3.1 | 3.20 | 1.21 | 3.0 | 4.34 | 1.73 | 4.0 |
| 23 | Взносы в профсоюз | 1.82 | 0.64 | 1.4 | 1.98 | 0.71 | 1.5 | 1.85 | 0.70 | 1.7 | 1.78 | 0.71 | 1.6 |
| 24 | Прочие расходы на общественно-политич. цели | 1.10 | 0.39 | 0.9 | 2.04 | 0.74 | 1.6 | 1.35 | 0.51 | 1.3 | 2.56 | 1.02 | 2.4 |
| 25 | Помощь отсутствующим членам семьи | 2.00 | 0.70 | 1.6 | 1.74 | 0.62 | 1.3 | 0.95 | 0.36 | 0.9 | 2.19 | 0.87 | 2.0 |
| 26 | Расход на собственное производств. хоз-во | 0.19 | 0.07 | 0.2 | 0.28 | 0.10 | 0.2 | 0.09 | 0.03 | 0.1 | 0.14 | 0.05 | 0.1 |
| 27 | Разные расходы | 8.65 | 3.04 | 6.9 | 9.79 | 3.52 | 7.5 | 5.36 | 2.02 | 5.1 | 7.79 | 3.10 | 7.1 |
| 28 | Религия | 0.05 | 0.02 | 0.0 | 0.05 | 0.02 | 0.0 | 0.03 | 0.01 | 0.0 | 0.04 | 0.02 | 0.0 |
| 29 | Дано займы | 0.14 | 0.05 | 0.1 | 0.39 | 0.14 | 0.3 | 0.26 | 0.10 | 0.2 | 0.37 | 0.14 | 0.3 |
| 30 | Уплачено долга в кассу взаимопомощи | 1.74 | 0.61 | 1.4 | 1.80 | 0.64 | 1.4 | 1.11 | 0.42 | 1.1 | 1.72 | 0.68 | 1.6 |
| 31 | Уплачено долга частным лицам | 2.44 | 0.86 | 2.0 | 2.33 | 0.84 | 1.8 | 1.02 | 0.38 | 1.0 | 1.27 | 0.51 | 1.2 |
| 32 | Уплачено за выкуп заложенных вещей | 0.28 | 0.10 | 0.2 | 0.33 | 0.12 | 0.3 | 0.01 | 0.01 | 0.0 | 0.01 | 0.01 | 0.0 |
| 33 | Прочие расходы | 4.00 | 1.40 | 3.2 | 4.88 | 1.76 | 3.7 | 2.93 | 1.10 | 2.8 | 4.38 | 1.74 | 4.0 |
| 34 | ВСЕГО ИЗРАСХОДОВАНО | 125.02 | 43.91 | 100.0 | 130.51 | 46.99 | 100.0 | 105.48 | 40.17 | 100.0 | 108.72 | 43.28 | 100.0 |
| 35 | Остаток дохода | — | — | — | — | — | — | 3.98 | 1.51 | 3.7 | — | — | — |
| 36 | Всего израсходовано в условных бюджетных рублях | 62.51 | 21.95 | — | 59.87 | 21.56 | — | 53.51 | 20.19 | — | 48.32 | 19.24 | — |

-чего в червонных рублях.

| Итого по столицам | | | | | У к р а и н а | | | | | У р а л | | | | | По всем обслед. райснам | | | | | | | | | | |
|-------------------|-------|---------------|------------|-------|---------------|------------|------------|---------------|------------|------------|---------------|------------|-------|---------------|-------------------------|-------|---------------|------------|-------|---------------|------------|------------|---------------|------------|--------|
| XI—1925 г. | | XI—1926 г. | | | XI—1925 г. | | XI—1926 г. | | | XI—1925 г. | | XI—1926 г. | | | XI—1925 | | XI—1926 г. | | | XI—1925 | | XI—1926 г. | | | |
| В среднем | | В среднем | | | В среднем | | В среднем | | | В среднем | | В среднем | | | В среднем | | В среднем | | | В среднем | | В среднем | | | |
| На 1 едока | % | На 1 хозяйст. | На 1 едока | % | На 1 хозяйст. | На 1 едока | % | На 1 хозяйст. | На 1 едока | % | На 1 хозяйст. | На 1 едока | % | На 1 хозяйст. | На 1 едока | % | На 1 хозяйст. | На 1 едока | % | На 1 хозяйст. | На 1 едока | % | На 1 хозяйст. | На 1 едока | % |
| 15 | 16 | 17 | 18 | 19 | 20 | 21 | 22 | 23 | 24 | 25 | 26 | 27 | 28 | 29 | 30 | 31 | 32 | 33 | 34 | 35 | 36 | 37 | 38 | 39 | 40 |
| 30.26 | 70.1 | 90.89 | 33.99 | 72.6 | 67.86 | 24.60 | 76.5 | 71.31 | 27.07 | 77.3 | 54.63 | 19.02 | 73.2 | 61.59 | 21.41 | 74.0 | 71.78 | 25.78 | 73.3 | 77.49 | 28.74 | 74.6 | 30.26 | 70.1 | 90.89 |
| 1.27 | 2.9 | 3.66 | 1.37 | 2.9 | 2.84 | 1.03 | 3.2 | 3.25 | 1.23 | 3.5 | 2.65 | 0.92 | 3.5 | 3.55 | 1.23 | 4.3 | 3.08 | 1.11 | 3.1 | 3.47 | 1.29 | 3.3 | 1.27 | 2.9 | 3.66 |
| 0.11 | 0.3 | 0.45 | 0.17 | 0.4 | 0.13 | 0.05 | 0.1 | 0.28 | 0.10 | 0.3 | 0.38 | 0.13 | 0.5 | 0.40 | 0.14 | 0.5 | 0.25 | 0.09 | 0.2 | 0.37 | 0.14 | 0.3 | 0.11 | 0.3 | 0.45 |
| 0.05 | 0.1 | 0.06 | 0.02 | 0.0 | 0.28 | 0.10 | 0.3 | 0.13 | 0.05 | 0.1 | 0.47 | 0.16 | 0.6 | 0.13 | 0.05 | 0.2 | 0.26 | 0.09 | 0.3 | 0.10 | 0.04 | 0.1 | 0.05 | 0.1 | 0.06 |
| 0.90 | 2.0 | 2.37 | 0.89 | 1.9 | 1.50 | 0.54 | 1.7 | 1.72 | 0.65 | 1.9 | 1.54 | 0.54 | 2.0 | 1.42 | 0.49 | 1.7 | 1.88 | 0.68 | 1.9 | 1.93 | 0.72 | 1.8 | 0.90 | 2.0 | 2.37 |
| 0.20 | 0.5 | 0.77 | 0.29 | 0.6 | 0.76 | 0.28 | 0.9 | 1.08 | 0.41 | 1.2 | 0.14 | 0.05 | 0.2 | 1.38 | 0.48 | 1.6 | 0.56 | 0.20 | 0.6 | 0.01 | 0.00 | 0.0 | 0.20 | 0.5 | 0.77 |
| 0.01 | 0.0 | 0.01 | 0.00 | 0.0 | 0.17 | 0.06 | 0.2 | 0.02 | 0.01 | 0.0 | 0.12 | 0.04 | 0.2 | 0.22 | 0.07 | 0.3 | 0.11 | 0.04 | 0.1 | 0.05 | 0.02 | 0.1 | 0.01 | 0.0 | 0.01 |
| 5.33 | 12.3 | 13.94 | 5.21 | 11.1 | 4.08 | 1.48 | 4.6 | 4.48 | 1.70 | 4.9 | 1.22 | 0.42 | 1.6 | 3.57 | 1.24 | 4.3 | 7.81 | 2.81 | 8.0 | 8.17 | 3.03 | 7.9 | 5.33 | 12.3 | 13.94 |
| 1.28 | 3.0 | 2.95 | 1.10 | 2.4 | 1.32 | 0.48 | 1.5 | 1.13 | 0.43 | 1.2 | 0.35 | 0.12 | 0.5 | 0.82 | 0.28 | 1.0 | 2.03 | 0.73 | 2.1 | 1.81 | 0.67 | 1.7 | 1.28 | 3.0 | 2.95 |
| 0.24 | 0.6 | 0.77 | 0.29 | 0.6 | 0.48 | 0.17 | 0.6 | 0.49 | 0.19 | 0.5 | 0.19 | 0.07 | 0.3 | 0.07 | 0.02 | 0.1 | 0.50 | 0.18 | 0.5 | 0.53 | 0.20 | 0.5 | 0.24 | 0.6 | 0.77 |
| 0.20 | 0.5 | 0.38 | 0.14 | 0.3 | 0.45 | 0.16 | 0.5 | 0.25 | 0.09 | 0.3 | 0.16 | 0.05 | 0.2 | 0.29 | 0.10 | 0.4 | 0.44 | 0.16 | 0.5 | 0.31 | 0.12 | 0.3 | 0.20 | 0.5 | 0.38 |
| 0.37 | 0.9 | 0.47 | 0.17 | 0.4 | 0.18 | 0.07 | 0.2 | 0.04 | 0.02 | 0.1 | — | — | — | 0.05 | 0.02 | 0.0 | 0.49 | 0.18 | 0.5 | 0.22 | 0.08 | 0.2 | 0.37 | 0.9 | 0.47 |
| 0.01 | 0.0 | 0.14 | 0.05 | 0.1 | — | — | — | — | — | — | — | — | — | — | — | — | 0.01 | 0.00 | 0.0 | 0.05 | 0.02 | 0.1 | 0.01 | 0.0 | 0.14 |
| 0.05 | 0.1 | 0.42 | 0.16 | 0.4 | 0.04 | 0.01 | 0.0 | — | — | — | — | — | — | — | — | — | 0.07 | 0.03 | 0.1 | 0.17 | 0.06 | 0.2 | 0.05 | 0.1 | 0.42 |
| 0.07 | 0.1 | 0.27 | 0.10 | 0.2 | 0.09 | 0.03 | 0.1 | 0.07 | 0.03 | 0.1 | — | — | — | 0.08 | 0.03 | 0.1 | 0.11 | 0.04 | 0.1 | 0.15 | 0.06 | 0.1 | 0.07 | 0.1 | 0.27 |
| 0.23 | 0.5 | 0.35 | 0.13 | 0.3 | — | — | — | 0.21 | 0.08 | 0.2 | — | — | — | 0.09 | 0.03 | 0.1 | 0.26 | 0.09 | 0.3 | 0.24 | 0.09 | 0.2 | 0.23 | 0.5 | 0.35 |
| 0.07 | 0.2 | 0.08 | 0.03 | 0.1 | 0.07 | 0.03 | 0.1 | 0.04 | 0.01 | 0.0 | — | — | — | 0.11 | 0.04 | 0.1 | 0.11 | 0.04 | 0.1 | 0.07 | 0.02 | 0.1 | 0.07 | 0.2 | 0.08 |
| 0.04 | 0.1 | 0.05 | 0.02 | 0.0 | 0.01 | 0.01 | 0.0 | 0.03 | 0.01 | 0.0 | — | — | — | 0.13 | 0.04 | 0.2 | 0.04 | 0.01 | 0.0 | 0.06 | 0.02 | 0.0 | 0.04 | 0.1 | 0.05 |
| 0.11 | 0.3 | 0.23 | 0.09 | 0.2 | 2.18 | 0.78 | 2.5 | 1.13 | 0.43 | 1.2 | 6.37 | 2.23 | 8.5 | 5.81 | 2.02 | 7.0 | 2.21 | 0.79 | 2.3 | 1.64 | 0.61 | 1.6 | 0.11 | 0.3 | 0.23 |
| 0.49 | 1.1 | 0.81 | 0.30 | 0.6 | 0.55 | 0.20 | 0.6 | 0.51 | 0.19 | 0.6 | 0.97 | 0.34 | 1.3 | 0.88 | 0.31 | 1.0 | 0.95 | 0.34 | 1.0 | 0.70 | 0.26 | 0.7 | 0.49 | 1.1 | 0.81 |
| 0.71 | 1.7 | 2.25 | 0.84 | 1.8 | 0.68 | 0.25 | 0.8 | 1.48 | 0.56 | 1.6 | 0.67 | 0.23 | 0.9 | 1.56 | 0.54 | 1.9 | 1.19 | 0.43 | 1.2 | 1.80 | 0.67 | 1.7 | 0.71 | 1.7 | 2.25 |
| 1.63 | 3.8 | 4.52 | 1.69 | 3.6 | 1.97 | 0.71 | 2.2 | 3.56 | 1.35 | 3.9 | 2.07 | 0.72 | 2.8 | 2.2 | 0.76 | 2.6 | 3.02 | 1.09 | 3.1 | 3.70 | 1.37 | 3.6 | 1.63 | 3.8 | 4.52 |
| 0.69 | 1.6 | — | — | — | 0.92 | 0.33 | 1.0 | — | — | — | 0.91 | 0.32 | 1.2 | — | — | — | 1.31 | 0.47 | 1.3 | — | — | — | 0.69 | 1.6 | — |
| 1.38 | 3.2 | 4.25 | 1.59 | 3.4 | 2.67 | 0.97 | 3.0 | 2.76 | 1.05 | 3.0 | 2.41 | 0.84 | 3.2 | 3.24 | 1.13 | 3.9 | 3.08 | 1.10 | 3.1 | 3.46 | 1.28 | 3.3 | 1.38 | 3.2 | 4.25 |
| 0.28 | 0.6 | 0.78 | 0.29 | 0.6 | 0.27 | 0.10 | 0.3 | 0.37 | 0.14 | 0.4 | 0.31 | 0.11 | 0.4 | 0.46 | 0.16 | 0.6 | 0.48 | 0.17 | 0.5 | 0.56 | 0.21 | 0.5 | 0.28 | 0.6 | 0.78 |
| 0.02 | 0.0 | 0.02 | 0.01 | 0.0 | 0.09 | 0.03 | 0.1 | 0.03 | 0.01 | 0.0 | 0.15 | 0.05 | 0.2 | 0.03 | 0.01 | 0.0 | 0.08 | 0.03 | 0.1 | 0.02 | 0.01 | 0.0 | 0.02 | 0.0 | 0.02 |
| 0.06 | 0.1 | 0.34 | 0.13 | 0.3 | 0.22 | 0.08 | 0.2 | 0.17 | 0.07 | 0.2 | 0.49 | 0.17 | 0.6 | 0.79 | 0.27 | 0.9 | 0.25 | 0.09 | 0.2 | 0.36 | 0.13 | 0.3 | 0.06 | 0.1 | 0.34 |
| 0.07 | 0.2 | 0.19 | 0.07 | 0.2 | 0.36 | 0.13 | 0.4 | 0.46 | 0.17 | 0.6 | — | — | — | 0.33 | 0.12 | 0.4 | 0.23 | 0.08 | 0.2 | 0.32 | 0.12 | 0.3 | 0.07 | 0.2 | 0.19 |
| 0.30 | 0.7 | 0.82 | 0.31 | 0.7 | 0.60 | 0.22 | 0.7 | 0.95 | 0.36 | 1.0 | 0.49 | 0.17 | 0.7 | 1.17 | 0.41 | 1.4 | 0.67 | 0.24 | 0.7 | 0.93 | 0.35 | 1.0 | 0.30 | 0.7 | 0.82 |
| 0.03 | 0.1 | 0.16 | 0.06 | 0.1 | 0.10 | 0.03 | 0.1 | 0.01 | 0.01 | 0.0 | 0.22 | 0.08 | 0.3 | 0.05 | 0.02 | 0.1 | 0.11 | 0.04 | 0.1 | 0.08 | 0.03 | 0.1 | 0.03 | 0.1 | 0.16 |
| 0.12 | 0.3 | 0.32 | 0.12 | 0.2 | 0.03 | 0.01 | 0.0 | 0.02 | 0.00 | 0.0 | 0.01 | 0.00 | 0.0 | — | — | — | 0.15 | 0.05 | 0.1 | 0.14 | 0.05 | 0.1 | 0.12 | 0.3 | 0.32 |
| 0.39 | 0.9 | 0.97 | 0.36 | 0.8 | 0.68 | 0.25 | 0.8 | 0.42 | 0.16 | 0.5 | 0.20 | 0.07 | 0.3 | 0.17 | 0.06 | 0.2 | 0.76 | 0.27 | 0.8 | 0.60 | 0.22 | 0.6 | 0.39 | 0.9 | 0.97 |
| 0.11 | 0.3 | 0.65 | 0.24 | 0.5 | 0.32 | 0.12 | 0.4 | 0.33 | 0.13 | 0.3 | 0.54 | 0.19 | 0.7 | 0.24 | 0.08 | 0.3 | 0.35 | 0.13 | 0.4 | 0.45 | 0.16 | 0.4 | 0.11 | 0.3 | 0.65 |
| — | — | 1.73 | 0.65 | 1.4 | 3.61 | 1.31 | 4.1 | 2.60 | 0.99 | 2.8 | 2.43 | 0.84 | 3.3 | — | — | — | 1.44 | 0.51 | 1.5 | 1.66 | 0.61 | 1.6 | — | — | — |
| 43.15 | 100.0 | 125.23 | 46.83 | 100.0 | 88.68 | 32.14 | 100.0 | 92.21 | 35.00 | 100.0 | 74.68 | 26.00 | 100.0 | 83.22 | 28.92 | 100.0 | 97.90 | 35.16 | 100.0 | 103.90 | 38.53 | 100.0 | 43.15 | 100.0 | 125.23 |
| — | — | 563 | — | — | 581 | — | — | 560 | — | — | 261 | — | — | 257 | — | — | 1402 | — | — | 1380 | — | — | — | — | — |
| — | — | 4.04 | — | — | 3.99 | — | — | 3.82 | — | — | 4.34 | — | — | 4.36 | — | — | 4.10 | — | — | 4.01 | — | — | — | — | — |
| — | — | 2.67 | — | — | 2.76 | — | — | 2.63 | — | — | 2.87 | — | — | 2.88 | — | — | 2.78 | — | — | 2.70 | — | — | — | — | — |
| — | — | 1.31 | — | — | 1.16 | — | — | 1.16 | — | — | 1.05 | — | — | 1.15 | — | — | 1.22 | — | — | 1.22 | — | — | — | — | — |
| 2.85 | 6.7 | 9.92 | 3.71 | 8.1 | 4.61 | 1.67 | 5.2 | 5.09 | 1.93 | 5.6 | 2.75 | 0.96 | 3.7 | 3.93 | 1.36 | 4.8 | 5.58 | 2.00 | 5.7 | 6.84 | 2.54 | 6.7 | 2.85 | 6.7 | 9.92 |
| 2.46 | 5.8 | 6.93 | 2.59 | 5.7 | 6.73 | 2.44 | 7.6 | 6.66 | 2.53 | 7.3 | 6.47 | 2.25 | 8.7 | 8.21 | 2.85 | 10.0 | 6.71 | 2.41 | 6.8 | 7.06 | 2.62 | 6.9 | 2.46 | 5.8 | 6.93 |
| 19.23 | 45.2 | 56.32 | 21.06 | 46.1 | 39.28 | 14.23 | 44.5 | 43.07 | 16.35 | 47.4 | 31.28 | 10.89 | 42.0 | 34.57 | 12.01 | 42.0 | 43.38 | 15.58 | 44.5 | 46.89 | 17.39 | 46.0 | 19.23 | 45.2 | 56.32 |
| 18.65 | 43.8 | 53.85 | 20.14 | 44.1 | 38.60 | 13.99 | 43.8 | | | | | | | | | | | | | | | | | | |

Месячные нормы потребления продуктов питания в семьях рабочих по бюджетным обследованиям XI—25 г. и XI—26 г. (в среднем на взрослого едока в килограммах).

| №№ по порядку | Число обслед. хозяйств в них: {душ. едок | В среднем по СССР | | | | В т. ч. по 4-м район. (Москва, Ленинград, Урал, Украина) | | | |
|--------------------|---|-------------------|------------|------------|------------|--|------------|------------|------------|
| | | 2393 | 2310 | 1402 | 1380 | 2393 | 2310 | 1402 | 1380 |
| | | 9956 | 9437 | 5753 | 5532 | 9956 | 9437 | 5753 | 5532 |
| | | 6704,3 | 6333,6 | 3904,2 | 3720,4 | 6704,3 | 6333,6 | 3904,2 | 3720,4 |
| Название продуктов | | XI 1925 г. | XI 1926 г. | XI 1925 г. | XI 1926 г. | XI 1925 г. | XI 1926 г. | XI 1925 г. | XI 1926 г. |
| 1 | Продукты растит. происхождения | | | | | | | | |
| 2 | Мука ржаная | 5,731 | 5,017 | 2,818 | 2,637 | | | | |
| | Хлеб ржаной | 4,299 | 4,276 | 4,634 | 4,541 | | | | |
| | ИТОГО | 10,030 | 9,293 | 7,452 | 7,178 | | | | |
| 3 | Мука пшеничная | 7,611 | 8,052 | 8,098 | 8,323 | | | | |
| 4 | Хлеб пшеничный | 2,757 | 4,196 | 3,939 | 6,165 | | | | |
| 5 | Хлеб пеклеваемый | 1,799 | 0,398 | 2,923 | 0,536 | | | | |
| 6 | Булки | 0,504 | 0,656 | 0,643 | 0,848 | | | | |
| 7 | Хлеб сдобный, печенье, сухари | 0,200 | 0,245 | 0,189 | 0,234 | | | | |
| | ИТОГО | 12,871 | 13,547 | 15,792 | 16,106 | | | | |
| 8 | Мука картофельная | 0,040 | 0,049 | 0,046 | 0,062 | | | | |
| 9 | Прочая мука | 0,144 | 0,033 | 0,151 | 0,021 | | | | |
| 10 | Крупа гречневая | 0,938 | 0,623 | 0,503 | 0,306 | | | | |
| 11 | Пшено | 0,645 | 0,753 | 0,292 | 0,348 | | | | |
| 12 | Рис | 0,254 | 0,140 | 0,238 | 0,134 | | | | |
| 13 | Горох, бобы и чечевица | 0,055 | 0,069 | 0,077 | 0,096 | | | | |
| 14 | Проч. крупа | 0,085 | 0,126 | 0,098 | 0,153 | | | | |
| | ИТОГО | 2,161 | 1,795 | 1,405 | 1,120 | | | | |
| 15 | Макароны и вермишель | 0,157 | 0,196 | 0,227 | 0,263 | | | | |
| 16 | Прочие хлебные продукты | 0,034 | 0,199 | 0,035 | 0,009 | | | | |
| | Всего хлебных продуктов | 25,253 | 24,840 | 24,911 | 24,676 | | | | |
| 17 | Картофель | 16,336 | 16,220 | 14,055 | 14,393 | | | | |
| 18 | Капуста свежая | 2,488 | 2,160 | 2,447 | 2,144 | | | | |
| 19 | " квашеная | 1,697 | 1,071 | 1,138 | 0,756 | | | | |
| 20 | Лук и чеснок | 0,546 | 0,601 | 0,558 | 0,633 | | | | |
| 21 | Свекла, морковь, репа, брюква | 0,652 | 0,705 | 0,804 | 0,876 | | | | |
| 22 | Огурцы соленные | 0,632 | 0,556 | 0,514 | 0,627 | | | | |
| 23 | Сушеные овощи | 0,003 | 0,010 | 0,004 | 0,013 | | | | |
| 24 | Прочие овощи | 0,309 | 0,361 | 0,502 | 0,567 | | | | |
| | ИТОГО | 22,663 | 21,684 | 20,022 | 20,003 | | | | |
| 25 | Грибы сушеные | 0,013 | 0,012 | 0,009 | 0,008 | | | | |
| 26 | " соленные | 0,083 | 0,040 | 0,014 | 0,018 | | | | |
| 27 | Яблоки и фрукты свежие | 1,784 | 2,547 | 1,500 | 2,153 | | | | |
| 28 | Ягоды | 0,084 | 0,077 | 0,071 | 0,071 | | | | |
| 29 | Арбузы, дыни, тыквы | 0,666 | 0,111 | 0,938 | 0,075 | | | | |
| 30 | Фрукты сушеные | 0,147 | 0,184 | 0,177 | 0,237 | | | | |
| | ИТОГО | 2,777 | 2,971 | 2,709 | 2,562 | | | | |
| 31 | Масло растительное | 0,583 | 0,573 | 0,496 | 0,495 | | | | |
| 32 | Сахар рафинад | 0,761 | 0,808 | 1,051 | | | | | |
| 33 | " песок | 0,587 | 0,735 | 0,292 | 0,735 | | | | |
| 34 | Мед | 0,015 | 0,011 | 0,022 | 0,801 | | | | |
| 35 | Конфеты | 0,076 | 0,084 | 0,067 | 0,015 | | | | |
| 36 | Прочие сладости | 0,055 | 0,055 | 0,057 | 0,071 | | | | |
| | ИТОГО | 1,504 | 1,693 | 1,489 | 1,816 | | | | |
| 37 | Кофе и чай суррогаты | 0,018 | 0,021 | 0,022 | 0,026 | | | | |
| 38 | Орехи и подсолнухи | 0,472 | 0,295 | 0,359 | 0,238 | | | | |
| | ИТОГО | 0,490 | 0,316 | 0,381 | 0,264 | | | | |
| 39 | Чай натуральный | 0,034 | 0,037 | 0,030 | 0,033 | | | | |
| 40 | Кофе натуральный | 0,002 | 0,002 | 0,003 | 0,003 | | | | |
| 41 | Какао и шоколад | 0,010 | 0,005 | 0,012 | 0,005 | | | | |
| | ИТОГО | 0,046 | 0,044 | 0,045 | 0,041 | | | | |
| | Всего продуктов растит. происхождения | 53,316 | 52,121 | 50,053 | 49,722 | | | | |
| | Продукты животного происхождения | | | | | | | | |
| 42 | Говядина парная | 3,512 | 3,282 | 3,754 | 3,377 | | | | |
| 43 | " мороженая | 0,561 | 0,409 | 0,438 | 0,562 | | | | |
| 44 | Свинина | 0,437 | 0,467 | 0,484 | 0,645 | | | | |
| 45 | Баранина | 0,660 | 0,590 | 0,607 | 0,585 | | | | |
| 46 | Телятина | 0,077 | 0,057 | 0,040 | 0,047 | | | | |
| 47 | Птица, дичь и кролики | 0,097 | 0,167 | 0,126 | 0,228 | | | | |
| 48 | Кости, голье, внутренности | 0,390 | 0,365 | 0,448 | 0,437 | | | | |
| 49 | Колбаса и проч. мясные продукты | 0,393 | 0,452 | 0,451 | 0,534 | | | | |
| 50 | Сало свиное | 0,159 | 0,230 | 0,221 | 0,351 | | | | |
| 51 | Прочее сало сырое | 0,100 | 0,092 | 0,086 | 0,086 | | | | |
| 52 | Прочее сало топленое | 0,039 | 0,042 | 0,053 | 0,060 | | | | |
| | ИТОГО | 6,425 | 6,153 | 6,708 | 6,912 | | | | |
| 53 | Сельди | 0,374 | 0,352 | 0,432 | 0,378 | | | | |
| 54 | Рыба свежая | 0,239 | 0,271 | 0,362 | 0,393 | | | | |
| 55 | " мороженая | 0,013 | 0,023 | 0,016 | 0,035 | | | | |
| 56 | " соленая | 0,216 | 0,293 | 0,168 | 0,241 | | | | |
| 57 | " сушеная | 0,027 | 0,054 | 0,026 | 0,045 | | | | |
| 58 | Икра | 0,013 | 0,012 | 0,012 | 0,007 | | | | |
| | ИТОГО | 0,882 | 1,005 | 1,016 | 1,099 | | | | |
| 59 | Молоко | 5,611 | 5,479 | 6,284 | 6,088 | | | | |
| 60 | Масло сливочное | 0,139 | 0,150 | 0,207 | 0,120 | | | | |
| 61 | Масло топленое | 0,115 | 0,119 | 0,100 | 0,096 | | | | |
| 62 | Сыр | 0,025 | 0,023 | 0,034 | 0,028 | | | | |
| 63 | Сметана | 0,057 | 0,040 | 0,082 | 0,055 | | | | |
| 64 | Творог и прочие молочные продукты | 0,135 | 0,131 | 0,202 | 0,198 | | | | |
| | ИТОГО | 6,032 | 5,942 | 6,909 | 6,675 | | | | |
| 65 | Яйца | 0,147 | 0,139 | 0,198 | 0,180 | | | | |
| | Всего продуктов живот. происхождения | 13,536 | 13,239 | 14,831 | 14,866 | | | | |
| 66 | Соль | 0,809 | 0,780 | 0,758 | 0,772 | | | | |
| 67 | Дрожжи | 0,026 | 0,029 | 0,020 | 0,021 | | | | |
| 68 | Прочие продукты питания | 0,006 | 0,004 | 0,002 | 0,003 | | | | |
| | Всего продукт. растит. и животн. происхожд. | 67,693 | 66,173 | 65,664 | 65,384 | | | | |

Увеличению приработков от работы по найму способствовало расширение спроса на случайные поденные работы в развертывающихся производствах. Приработки от самостоятельных промыслов (ремесла) в 26 г. также как в предшествующие годы падали, по мере увеличения поступлений от работы по найму. Большой интерес представляет ликвидационный доход рабочего от продажи вещей. Ничтожная величина этой статьи в бюджете XI-26 г. (70 черв. к. на хозяйство или 0,7%) заставляет полагать, что болезненные явления голодного бюджета окончательно изжиты и в настоящее время рабочий продает лишь старые ненужные вещи. Четыре года тому назад относительная величина этой статьи была в 10 раз больше, чем в 26 г., и достигала 7,2% бюджета.

Следует отметить продолжающийся в 26 г. рост доходов от нахлебников и сдачи комнат, связанный с ростом населения городов и увеличением потребности в жилплощади.

Обратимся к рассмотрению наиболее выдающихся изменений в расходной части бюджета.

Шестипроцентное увеличение бюджетного фонда в червонном исчислении не дало ожидаемого эффекта в 26 г. вследствие вздорожания стоимости жизни. Если учесть это вздорожание и выразить бюджет в московских условных рублях, то окажется, что в XI-26 г. бюджет рабочего даже понизился на 3% против XI-25 г. В предшествующем году материальное положение рабочего по соответствующим бюджетным данным возросло на 15%. Почти жесткая величина бюджетного фонда в условн. московских рубл. в XI-26 г. способствовала устойчивости уровня удовлетворения отдельных потребностей. В червонном исчислении большие изменения претерпел в 26 г. расход рабочего на жилище. В среднем на семью расход на жилище повысился на 23% с XI-25 г. по XI-26 г. Увеличение этого расхода вызвано было двумя причинами: ростом номинала заработной платы, с которым тесно связано изменение квартплаты, и декретным повышением норм оплаты площади и коммунальных услуг. Несмотря на рост жилищных расходов, душевой размер жилплощади, приходящейся на 1 душу, сократился в среднем на 4%.

Жилая площадь на душу в квадрат. метрах.

| Дата обследования | Москва | Ленинград | Урал | Украина | По всем обследов. районам |
|-------------------|--------|-----------|------|---------|---------------------------|
| XI-25 г. | 4.55 | 6.89 | 4.20 | 5.35 | 5.14 |
| XI-26 г. | 4.46 | 6.51 | 4.17 | 5.10 | 4.94 |

Рост расходов на топливо обуславливался повышением цены дров и увеличением потребления керосина в 26 г.

Расходы рабочих на питание возросли в 26 г. на 8%, т. е., примерно, в той же пропорции, что и цены на продукты питания (9,8%).

По отдельным продуктам питания цены возросли в различной степени. Больше всего вздорожали овощи (31,7%), мясо (20,2%), рыба (13,1%), молоко (12,1%) и яйца (23,0%). В отличие от предыдущих лет нормы потребления не обнаруживают заметных сдвигов в 26 г. Только потребление сахара основательно возросло (почти на 15%). По остальным продуктам, как это видно из табл. 2, нормы потребления почти не изменились. В виду окончания общесоюзной сводки в табл. 2 представляется возможность поместить общие итоги по СССР, подтверждающие правильность выводов о динамике норм потребления продуктов питания по 4 районам за 26 г. Несколько уменьшилось потребление картофеля, хлебных и крупяных продуктов, богатых углеводами. Следует отметить высокую интенсивность потребности рабочих в мясе. Расход на мясо поглотил 52% всего прироста расходов на питание. Сохранение рабочим прежнего уровня питания достигнуто было довольно дорогой ценой. Для поддержания прежнего уровня питания рабочий должен был потратить на питание около 2/3 всего прироста ресурсов на питание.

Частично прирост ресурсов рабочего был израсходован на спиртные напитки.

В составе расходов на спиртные напитки выявляется тенденция к замене вина, пива и самогонки водочными изделиями.

Приобретение спиртных напитков в среднем на душу по 4 районам (в бутылках).

| РОД НАПИТКОВ | XI-25 г. | XI-26 г. |
|------------------------------------|----------|----------|
| Водка и водочные изделия | 0,149 | 0,308 |
| Виноградное вино | 0,090 | 0,028 |
| Пиво | 0,489 | 0,420 |
| Самогонка | 0,011 | 0,002 |

Потребность в одежде более эластична, чем потребность в питании и жилище, поэтому для покрытия вздорожавшей стоимости питания и жилища рабочий вынужден был экономить на одежде.

Расход на одежду в среднем на хозяйство по 4 районам.

| | В черв. руб. | В % ко всему расходу |
|------------------|--------------|----------------------|
| XI 25 г. | 22.52 | 23.1 |
| XI 26 г. | 19.64 | 19.3 |

Пятнадцатипроцентное сокращение расхода на одежду следует отнести, главным образом, за счет реального уменьшения потребления одежды, т. к. субиндекс цен на предметы одежды по данным статистики труда почти не изменился, поднявшись с XI-25 г. по XI-26 г. всего на 1,2%. Данные о расходах на одежду в натуральном выражении подтверждают правильность высказанного предположения.

Приобретение главнейших предметов одежды в среднем по 4 районам

| Наименование вещей | В месяц обследования | | За год | | | |
|----------------------------------|----------------------|---------------------|----------|---------------------|----------|---------------------|
| | XI-25 г. | | XI-26 г. | | XI-25 г. | |
| | Колич. | Стоим. в черв. коп. | Колич. | Стоим. в черв. коп. | Колич. | Стоим. в черв. коп. |
| Ткани и изделия из них в метрах: | | | | | | |
| Бумажные | 1.209 | 103.5 | 1.186 | 89.5 | 10.142 | 908.7 |
| Шерстяные | 0.167 | 146.3 | 0.102 | 101.5 | 1.494 | 1312.2 |
| Льняные | 0.058 | 6.0 | 0.024 | 2.7 | 0.777 | 78.5 |
| Кожаная обувь в парах | 0.033 | 87.9 | 0.070 | 72.8 | 1.067 | 987.3 |
| Галоши в парах | 0.062 | 20.6 | 0.073 | 24.6 | 0.323 | 106.1 |
| | | | | | 0.305 | 128.2 |
| | | | | | | 102.6 |

В XI-26 г. по сравнению с XI-25 г. нормы потребления одежды и обуви уменьшились по всем основным статьям, за исключением галош. Сокращение покупок одежды и обуви в XI-26 г. против XI-25 г. объяснялось уменьшением рабочего кредита, товарным голодом и, как уже указывалось, напряжением рабочего бюджета для покрытия возросших расходов на питание. Данные о годовых расходах рабочих на одежду и обувь рисуют более благоприятное положение, чем ноябрьские. По всем главнейшим статьям одежного расхода (бумажным тканям, шерстяным и кожаной обуви) годовые нормы потребления в натуральном выражении возросли в 26 г. против 25 г.

Большой скачок вверх дает расход на общественно-политические цели, поднявшийся благодаря отчислениям в пользу английских горняков на 44% в XI-26 г. по сравнению с XI-25 г.; заслуживает внимания 27% рост расходов на театры, кино и проч. развлечения. Остальные статьи расходного бюджета остались стационарными в XI-26 г. по сравнению с предыдущим годом.

Необходимо отметить, что рассмотренный нами бюджет является характерным только для первого квартала 26/27 г. Во втором и в последующих кварталах 26/27 г., благодаря повышению реальной заработной платы, надо ожидать более благоприятных показателей уровня жизни рабочих.

Н. Филиппова.

среднего месячные оклады служащих учреждений и торговых, торгово-промышленных и транспортных предприятий по областным и губернским городам РСФСР по должностям и категориям учреждений и предприятий по данным за февраль и август 1926 г. 1).

[illegible]

а) Таблица 2 из статьи М. К. "Заработная плата служащих учреждений и торговых предприятий по РСФСР в 1925—26 г.", не помещенная в журнале "Статистика Труда" № 3 за недостатком места

Средняя месячная заработная плата служащих в административном аппарате на селе в январе 1926 г. и феврале 1927 г.

Табл. 1.

| Республики и районы | Число обследо- ванных волостей | Вол (рай) исполкомы | | | | | | Сельсов. | | Народные судьи | |
|------------------------|-----------------------------------|-----------------------|----------------------|------------------------|------------|-----------|---------|---------------------------|------------------------|----------------|-------|
| | | Председат. В(Р)ица | Секретари В(Р)ица | Делопронз- водители | Машинистки | Счетоводы | Сторожа | Председатели с/советов | Секретари с/советов | | |
| Р.С.Ф.С.Р. | январь 1926 г. . | 2101 | 61.8 | 43.7 | 23.2 | 20.6 | 28.5 | 12.1 | 18.6 | 17.3 | 67.9 |
| | февраль 1927 г. . | 2898 | 69.1 | 51.7 | 28.1 | 25.0 | 37.8 | 14.4 | 21.5 | 20.6 | 76.4 |
| | в %/о к янв. 26 г. | — | 111.8 | 118.3 | 121.1 | 121.4 | 132.6 | 119.0 | 115.6 | 119.1 | 112.5 |
| Московск. | январь 1926 г. . | 157 | 96.0 | 72.6 | 39.5 | 32.1 | 46.9 | 21.7 | 20.4 | 18.2 | 129.0 |
| | февраль 1927 г. . | 142 | 102.7 | 78.4 | 43.8 | 41.3 | 53.4 | 26.8 | 22.9 | 17.8 | 132.4 |
| | в %/о к янв. 26 г. | — | 107.0 | 108.0 | 110.9 | 128.7 | 113.9 | 123.5 | 112.3 | 97.8 | 102.6 |
| Ленинград. | январь 1926 г. . | 93 | 65.8 | 45.3 | 32.5 | 31.1 | 44.3 | 18.5 | 19.8 | 9.9 | 111.9 |
| | февраль 1927 г. . | 67 | 79.3 | 52.6 | 37.4 | 33.6 | 49.5 | 21.1 | 25.2 | 12.5 | 129.5 |
| | в %/о к янв. 26 г. | — | 120.5 | 116.1 | 115.1 | 108.0 | 111.7 | 114.0 | 127.3 | 126.3 | 115.7 |
| Иркутск. | январь 1926 г. . | 112 | 60.0 | 34.9 | 20.5 | 16.6 | 29.8 | 11.0 | 19.8 | 16.5 | 72.9 |
| | февраль 1927 г. . | 81 | 62.4 | 43.0 | 23.9 | 19.0 | 45.2 | 12.9 | 28.0 | 23.5 | 76.3 |
| | в %/о к янв. 26 г. | — | 104.0 | 123.2 | 116.5 | 114.5 | 151.7 | 117.3 | 141.4 | 142.4 | 104.7 |
| Сев. Кавказ | январь 1926 г. . | 90 | 110.6 | 84.4 | 30.0 | 30.5 | 32.0 | 18.0 | 49.9 | 41.1 | 88.2 |
| | февраль 1927 г. . | 86 | 119.9 | 92.9 | 36.9 | 34.2 | 44.1 | 19.5 | 47.2 | 44.6 | 94.4 |
| | в %/о к янв. 26 г. | — | 108.4 | 110.1 | 123.0 | 112.1 | 137.8 | 108.3 | 94.8 | 108.5 | 107.0 |
| Уральская обл. | январь 1926 г. . | 108 | 81.3 | 59.3 | 27.2 | 22.0 | 33.6 | 10.8 | 24.2 | 24.0 | 70.7 |
| | февраль 1927 г. . | 188 | 94.0 | 67.2 | 32.3 | 26.7 | 39.0 | 12.9 | 27.4 | 26.9 | 81.0 |
| | в %/о к янв. 26 г. | — | 115.6 | 113.3 | 118.8 | 121.4 | 116.1 | 119.4 | 113.2 | 112.1 | 114.6 |
| Украин- ская ССР | январь 1926 г. . | 491 | 73.8 | 54.4 | 23.8 | 22.0 | 29.4 | 13.9 | 24.4 | 22.4 | 59.1 |
| | февраль 1927 г. . | 440 | 88.7 | 62.1 | 28.4 | 27.0 | 32.2 | 16.4 | 25.5 | 24.6 | 76.5 |
| | в %/о к янв. 26 г. | — | 120.2 | 114.2 | 119.3 | 122.7 | 109.5 | 118.0 | 104.5 | 109.8 | 129.4 |
| Белорус- ская ССР | январь 1926 г. . | 75 | 71.1 | 59.5 | 22.8 | 24.4 | 32.8 | 14.6 | 28.2 | 28.3 | 60.9 |
| | февраль 1927 г. . | 59 | 75.9 | 60.0 | 29.6 | 30.7 | 33.0 | 18.0 | 28.0 | 28.0 | 64.4 |
| | в %/о к янв. 26 г. | — | 106.8 | 100.8 | 129.8 | 125.8 | 100.6 | 123.3 | 99.3 | 98.9 | 105.7 |
| В среднем по СССР | январь 1926 г. . | 2167 | 64.2 | 46.1 | 23.3 | 21.1 | 28.9 | 12.5 | 20.1 | 18.9 | 65.1 |
| | февраль 1927 г. . | 3397 | 71.8 | 53.2 | 28.2 | 25.6 | 35.4 | 14.8 | 22.2 | 21.5 | 76.0 |
| | в %/о к янв. 26 г. | — | 111.8 | 115.4 | 121.0 | 121.3 | 126.0 | 118.4 | 110.5 | 113.8 | 116.7 |

мости в сельских местностях, трудно судить насколько отражается уровень цен данной местности на размерах номинальных окладов в отдельных губерниях и районах.

Некоторое представление о влиянии различия стоимости жизни в отдельных местностях на размерах заработков могут дать сведения, разработанные нами по отдельным поясным делениям, принятым НКТ.

Средний заработок служащих советского аппарата на селе по отдельным поясам в червонных рублях.
(Данные по Р.С.Ф.С.Р.).

Табл. 3.

| Пояса | Вол. (рай) исполкомы | | | | | | | Сельсоветы | | Нарсуды и нарслед. | | Вол. (рай) милиция | |
|--------|----------------------|------------------------------|---------------------------|---------------|------------|--------------------|--------------|------------------------|--------------------|--------------------|---------|--------------------|--------------|
| | В том числе | | | | | | | В т. ч. | | В т. ч. | | В т. ч. | |
| | Все служащие | Председатели вол. (рай) к-та | Секретари вол. (рай) к-та | Делопронзвод. | Машинистки | Обслужив. персонал | Все служащие | Председатели с/совета. | Секретари с/совета | Все служащие | Нарсуды | Нарследователи | Все служащие |
| I пояс | 46.7 | 82.7 | 62.4 | 34.5 | 28.9 | 19.8 | 25.8 | 25.7 | 26.2 | 68.3 | 103.6 | 100.1 | 45.1 |
| II " | 40.2 | 77.5 | 55.0 | 29.2 | 26.6 | — | 25.9 | 27.6 | 23.8 | 54.9 | 80.3 | 82.9 | 36.8 |
| III " | 32.8 | 62.9 | 46.3 | 25.6 | 22.4 | 12.3 | 19.4 | 19.8 | 19.1 | 48.3 | 71.8 | 72.5 | 31.7 |
| IV " | 32.6 | 57.6 | 45.9 | 27.6 | 23.2 | 12.6 | 18.8 | 17.8 | 19.7 | 45.9 | 64.2 | 63.7 | 31.5 |
| V " | 35.0 | 57.3 | 47.8 | 29.6 | 23.9 | 11.9 | 21.3 | 19.1 | 23.5 | 44.0 | 62.8 | 65.5 | 31.5 |

Из таблицы 3 видно, что заработная плата служащих однородной квалификации выше в первых поясах, чем

в последующих, что в значительной степени объясняется различием цен в местностях, относящихся к этим поясам. Однако, эта связь между размером заработной платы и уровнем цен (на основании которых отчасти и построено поясное деление) обнаруживается лишь в первых трех поясах, в остальных же поясах, начиная с третьего, различие в заработной плате служащих весьма незначительно, притом нередки случаи, когда в последнем пятом поясе, где цены, стало быть, ниже, чем в предыдущих поясах, оклады отдельных должностей выше, чем в губерниях, относящихся к 3 и 4 поясам. Последнее обстоятельство, возможно, отчасти зависит от несовершенства самого поясного деления. Все же, судя по размаху колебания окладов служащих одинаковых должностей в пределах одного и того же пояса, достигающему в отдельных случаях 1:5—6, можно думать, что не уровень цен является решающим фактором, обуславливающим значительные различия в размерах оплаты труда служащих, а здесь действуют иные более существенные причины, из которых наиболее важной следует считать степень мощности местного бюджета.

Дифференциация в оплате труда служащих административных учреждений дана в таблице 4 на стр. 23.

По сравнению с началом 1926 года значительно уменьшился процент лиц, получающих низкие оклады (см. «Статистика Труда» № 4—5 1926 г.). Если обратимся, например, к данным о секретарях сельсоветов, то обнаружим следующие сдвиги:

Распределение секретарей сельсоветов по размерам месячных окладов.

| | До 10 р. | 10—15 р. | 15—20 р. | 20—25 р. | Св. 25 р. |
|-------------------------|----------|----------|----------|----------|-----------|
| Январь 1926 г. | 11,3 | 23,6 | 40,2 | 13,0 | 11,9 |
| Февраль 1927 г. | 2,9 | 12,0 | 20,4 | 41,9 | 22,8 |

В начале 1926 г. свыше 75% секретарей сельсоветов получали от 5 (и ниже) и до 20 руб. в месяц, в феврале 27 года процент лиц, получавших не свыше 20 руб., понизился до 35%, а свыше 25 руб. в месяц в настоящее время получает вдвое большее число лиц, чем в 1926 году.

Все же, несмотря на некоторое увеличение окладов значительного числа служащих в начале 26 года, мы еще и в настоящее время насчитываем много сельских работников, получающих крайне мизерные оклады (технический и обслуживающий персонал волисполкомов, а также выборы работники сельсоветов).

Табл. 5.

| Пояса | Нарсуды и нарслед. | | | Секретари ВК'ов | | | Председатели ВК'ов | | |
|--------|---|----------|------|---|----------|------|---|----------|------|
| | Фактическая средняя зарплата по данным обследования | | | Фактическая средняя зарплата по данным обследования | | | Фактическая средняя зарплата по данным обследования | | |
| | Свыше | Согласно | Ниже | Свыше | Согласно | Ниже | Свыше | Согласно | Ниже |
| I пояс | 4,6 | 95,4 | — | 6,8 | 23,4 | 69,8 | 42 | 56,2 | 42 |
| II " | — | — | — | 3,5 | 5,1 | 91,4 | 38 | 55,0 | 38 |
| III " | 7,3 | 15,6 | 77,1 | — | — | — | 35 | 46,3 | 35 |
| IV " | 6,6 | 21,6 | 71,8 | — | — | — | 32 | 45,9 | 32 |
| V " | 0,8 | 17,6 | 81,6 | — | — | — | 29 | 47,8 | 29 |

Распределение служащих советского аппарата на селе по размерам месячных окладов в феврале 1927 г.
(Данные по СССР).

Табл. 4.

| Учреждения | Наименование должностей | Всего учтено служащих | Из них имеют месячные оклады (в червонных рублях) | | | | | | | | | | | | | | | Свыше 100 руб. |
|----------------------|---------------------------------------|-----------------------|---|----------|----------|----------|----------|----------|----------|----------|----------|----------|----------|----------|----------|-----------|------|----------------|
| | | | До 10 рублей | 10,01—15 | 15,01—20 | 20,01—25 | 25,01—30 | 30,01—35 | 35,01—40 | 40,01—45 | 45,01—50 | 50,01—60 | 60,01—70 | 70,01—80 | 80,01—90 | 90,01—100 | | |
| | | | В % к итогу по должностям | | | | | | | | | | | | | | | |
| Вол. (рай) исполкомы | Все служащие | 33094 | 0.9 | 7.4 | 8.0 | 16.7 | 14.6 | 8.3 | 8.8 | 8.1 | 6.4 | 7.5 | 5.7 | 3.3 | 1.8 | 1.1 | 1.4 | |
| | В том числе: | | | | | | | | | | | | | | | | | |
| | Председатели | 2508 | — | — | 0.1 | 0.7 | — | — | 1.6 | 1.4 | 17.0 | 17.1 | 16.4 | 14.8 | 13.6 | 7.2 | 10.1 | |
| | Секретари | 2487 | — | — | — | 0.4 | 0.3 | 6.1 | 11.0 | 23.0 | 16.4 | 17.5 | 11.3 | 7.6 | 3.1 | 1.1 | 2.2 | |
| | Делопроизводители | 8332 | — | 0.1 | 2.0 | 36.5 | 35.7 | 13.2 | 7.9 | 2.5 | 1.2 | 0.9 | — | — | — | — | — | |
| | Машинистки | 1786 | 0.2 | 1.1 | 15.6 | 39.3 | 26.3 | 10.5 | 4.2 | 1.6 | 1.0 | 0.2 | — | — | — | — | — | |
| | Бухгалтера | 1687 | — | — | — | — | 0.1 | 2.5 | 14.6 | 16.2 | 13.5 | 21.2 | 11.0 | 10.2 | 4.0 | 4.2 | 2.5 | |
| | Счетоводы | 3173 | — | — | 1.3 | 21.7 | 20.5 | 12.2 | 17.9 | 11.9 | 7.8 | 5.3 | 0.8 | 0.4 | 0.1 | 0.1 | — | |
| | Младш. конт. канц. персонал | 1313 | 0.4 | 9.9 | 40.1 | 30.7 | 10.2 | 5.6 | 2.1 | 0.8 | 0.1 | 0.1 | — | — | — | — | — | |
| Сельсов. | Зав. фин. столами | 1859 | — | — | — | — | 0.5 | 9.7 | 23.2 | 19.0 | 10.5 | 12.6 | 12.0 | 6.0 | 1.8 | 1.5 | 3.2 | |
| | Обслуж. персонал | 2907 | 8.2 | 55.0 | 26.7 | 6.8 | 2.4 | 0.6 | 0.3 | — | — | — | — | — | — | — | — | |
| | Кучера | 1935 | 1.3 | 34.9 | 42.5 | 15.2 | 3.8 | 1.7 | 0.3 | 0.2 | — | 0.1 | — | — | — | — | — | |
| Нарсуды | Все служащие | 62705 | 1.9 | 10.8 | 26.2 | 38.0 | 15.0 | 3.3 | 1.8 | 1.2 | 1.1 | 0.5 | 0.1 | 0.1 | — | — | — | |
| | В том числе: | | | | | | | | | | | | | | | | | |
| | Председатели | 32845 | 0.5 | 9.3 | 29.8 | 36.0 | 16.0 | 3.2 | 1.9 | 1.0 | 1.2 | 0.8 | 0.2 | 0.1 | — | — | — | |
| Вол. (рай) милиция | Секретари | 28194 | 2.9 | 12.0 | 20.4 | 41.9 | 14.6 | 3.6 | 1.8 | 1.4 | 1.2 | 0.2 | — | — | — | — | — | |
| | Все служащие | 5836 | 0.6 | 8.4 | 7.6 | 7.8 | 7.2 | 6.3 | 6.0 | 8.3 | 7.2 | 9.2 | 11.5 | 12.6 | 2.6 | 1.8 | 2.9 | |
| | В том числе: | | | | | | | | | | | | | | | | | |
| | Нарсуды | 1354 | — | — | — | — | — | 0.1 | — | 0.7 | 0.4 | 14.1 | 28.7 | 35.5 | 6.9 | 4.9 | 8.7 | |
| Вол. (рай) милиция | Секретари нарсудов | 1345 | — | — | 0.1 | 0.1 | 1.0 | 12.4 | 14.9 | 26.8 | 24.9 | 13.6 | 1.6 | 4.2 | 0.3 | 0.1 | — | |
| | Нарсудователи | 716 | — | — | — | 0.1 | — | — | — | 0.1 | 1.0 | 15.5 | 35.4 | 27.0 | 7.3 | 5.2 | 8.4 | |
| | Все служащие | 14324 | 0.1 | 0.2 | 0.8 | 14.2 | 29.3 | 21.5 | 10.5 | 8.2 | 5.1 | 5.9 | 2.5 | 1.0 | 0.2 | 0.1 | 0.4 | |
| | В том числе: | | | | | | | | | | | | | | | | | |
| Вол. (рай) милиция | Нач. вол. милиции | 2136 | — | — | — | — | — | 1.2 | 16.2 | 20.4 | 9.4 | 27.6 | 15.9 | 5.7 | 0.9 | 0.8 | 1.9 | |
| | Старшие милиционеры | 4335 | — | — | 0.2 | 11.0 | 31.8 | 33.8 | 10.5 | 5.7 | 2.8 | 3.9 | 0.2 | 0.1 | — | — | — | |
| | Младшие | 5116 | — | — | 0.8 | 18.7 | 43.7 | 22.8 | 6.5 | 1.9 | 5.6 | — | — | — | — | — | — | |
| | Итого по всем учреждениям | 115959 | 1.3 | 8.4 | 16.9 | 27.5 | 16.2 | 7.2 | 5.1 | 4.4 | 3.4 | 3.6 | 2.6 | 1.7 | 0.7 | 0.4 | 0.6 | |

Из табл. 5 видно, что и февральское обследование (равно как и январское в 1926 году) выявило часть служащих из числа субвентурируемых работников, имевших оклады ниже гарантированного для них правительством минимума.

2. Зарботная плата служащих в сельских потребительских обществах.

Переходя к данным обследования заработной платы служащих в потребительской кооперации, надо отметить, что мы встречаем затруднения при сравнении данных за оба периода обследования (январь 1926 года и февраль 1927 г.), т. к. в отличие от условий оплаты труда, существующих в административном аппарате, где заработная плата в одной и той же губернии в общем одинакова для одноименных должностей, размер заработков служащих в разных сельских обществах одной и той же местности отличается значительной пестротой и поэтому для выведения показателей изменения заработной платы во времени методологически правильней было бы пользоваться сквозными данными по одним и тем же обществам, а не только району обследования. К сожалению, примененный нами метод обследования не позволяет подобрать подобный достаточно массовый материал. Поэтому мы вынуждены отказаться от сопоставления данных по отдельным районам и приведем лишь некоторые ориентировочные подсчеты в отношении СССР в целом ¹⁾.

Средние месячные оклады служащих сельской кооперации в январе 1926 и феврале 1927 г. по СССР.
(В червонных рублях).

| Даты | Учтено потр. об. | В них служащих | Средний оклад всех служащих | В том числе: | | | | |
|---|------------------|----------------|--------------------------------|---|---------------|-----------|----------|---------|
| | | | | Пост. чл. пр. не вып. обяз. прод. или счет. | Отв. пролавец | Проплавец | Счетовод | Сторожа |
| Февраль 1927 | 3923 | 25651 | 30.7 | 36.2 | 33.3 | 30.4 | 37.4 | 13.3 |
| Январь 1926 | 3269 | 21935 | 25.9 | 30.6 | 27.7 | 26.4 | 28.1 | 11.3 |
| Февраль 1927 в % к янв. 1926 г. . . | — | — | 118.5 | 118.3 | 120.2 | 115.1 | 133.1 | 117.7 |

Судя по данным, приведенным по СССР, заработная плата служащих в потребительской кооперации довольно значительно увеличилась за год, при чем нужно отметить, что наибольший рост показывают цифры по РСФСР, в Украинской же и Белорусской республиках зарплата служащих увеличилась незначительно или осталась стабильной.

Более подробные данные о размерах месячных заработков кооперативных работников даются в таблице 6 на стр. 26. Данные, приведенные в этой таблице, позволяют сделать заключение, что пестрота в размерах оплаты служащих потребкооперации по отдельным губерниям более значительна, чем в административном аппарате (таблица 2). В общем же оплата труда служащих в потребкооперации по отдельным должностям почти одинакова с оплатой труда в сельском административном аппарате, что видно из следующих данных:

| Должности | Кооперация | | Воисполкомы | |
|---------------------|------------|-------|-------------|-------|
| | СССР | РСФСР | СССР | РСФСР |
| Счетоводы | 37.4 | 41.5 | 36.4 | 37.8 |
| Сторожа | 13.3 | 13. | 14.8 | 14.4 |

Если же обратиться к сравнительным данным, показывающим различие в размерах заработков тех же групп служащих в городских местностях, то обнаружится, что в кооперации труд служащих однородной квалификации оплачивается значительно выше, чем в местобюджетных учреждениях, в частности в исполкомах. Для иллюстрации воспользуемся данными обследования дифференциации заработной платы за март 1925 года (цифры относятся к губгородам РСФСР).

¹⁾ Средние данные по СССР за 1926—27 г.г. мы выводим путем взвешивания полученных по республикам средних заработков на общее число служащих в сельских местностях по данным текущего учета численности членов союза и работающих на 1 октября 1926 года.

Средний заработок служащих совет

(В червон

| Наименование республик и губерний | Число обследованных волостей | В них учтено служащих | | | | С Р Е Д Н | | | | | | | | |
|--------------------------------------|---------------------------------|----------------------------|--------------|-----------|-------------------------|---------------|--------------------------|------------------------|-------------|-------------------------|------------|------------|-------------|----------------------|
| | | По волост- ным комам | По с/советам | По нардам | По вол (рай) милиции | Всех служащих | В о л (р а й) и с п | | | | | | | |
| | | | | | | | В т о м ч и | | | | | | | |
| | | | | | | | Председател. В(Р)иков | Секретарей В(Р)иков | Членов Вика | Делопронз- водителей | Машинисток | Счетоводов | Канторщиков | Зав. фин. столами |
| В среднем по РСФСР | 2898 | 33834 | 71220 | 4428 | 13855 | 36,8 | 69,1 | 51,7 | 51,1 | 28,1 | 25,0 | 37,8 | 21,0 | 50,7 |
| В том числе: | | | | | | | | | | | | | | |
| 1. Архангельская | 11 | 95 | 144 | 3 | 41 | 46,7 | 80,0 | 59,0 | 72,6 | 34,7 | 28,3* | 44,9 | 23,5* | 60,5* |
| 2. Астраханская | 8 | 116 | 243 | 36 | 93 | 46,8 | 100,9* | 91,0* | 92,0* | 33,2 | 25,4 | 39,5 | 25,0* | 97,2* |
| 3. Брянская | 39 | 529 | 1318 | 85 | 294 | 38,9 | 76,6 | 53,1 | 56,4 | 29,7 | 26,2 | 43,6 | 22,9 | 57,4 |
| 4. Башкирская АССР | 69 | 1144 | 2752 | 141 | 181 | 27,7 | 50,2 | 45,1 | 40,4 | 25,1 | 19,6 | 40,3 | 18,1 | 45,2 |
| 5. Бурято-Монгольская АССР | 40 | 312 | 418 | 11 | 43 | 39,1 | 60,4 | 44,4 | 42,0 | 34,0 | — | 49,0 | 20,0* | 42,2 |
| 6. Вологодская | 69 | 536 | 546 | 70 | 165 | 33,2 | 55,5 | 37,8 | 33,8 | 25,3 | 27,5 | 38,2 | 21,7* | 40,7 |
| 7. Владимирская | 49 | 561 | 955 | 27 | 247 | 40,8 | 65,3 | 46,0 | 66,0 | 29,4 | 25,1 | 28,6 | 20,5* | 56,1 |
| 8. Воронежская | 64 | 916 | 1673 | 105 | 302 | 31,1 | 61,8 | 46,4 | 44,7 | 25,7 | 22,2 | 28,2 | 19,8 | 42,2 |
| 9. Вятская | 11 | 129 | 254 | 24 | 45 | 30,1 | 50,7 | 42,6 | 42,0* | 25,5 | 18,0* | 27,0 | 20,3* | 42,6 |
| 10. Вятская | 67 | 870 | 1944 | 203 | 298 | 29,9 | 59,2 | 43,7 | 43,9 | 22,5 | 20,7 | 22,5 | 18,0 | 41,0 |
| 11. Дагестанская АССР | 2 | 6 | 18 | 5 | 11 | 58,8 | 83,0* | 73,0* | 56,0* | 31,0* | — | — | — | — |
| 12. Дальне-Восточн. край | 49 | 685 | 1892 | 63 | 300 | 56,8 | 105,1 | 89,5 | 87,1 | 44,2 | 35,9 | 56,3 | 32,1 | 87,8 |
| 13. Иваново-Вознесенская | 40 | 451 | 679 | 28 | 226 | 46,3 | 85,4 | 61,3 | 76,0 | 33,4 | 27,6 | 51,9 | 28,1* | 51,2 |
| 14. Казанская АССР | 88 | 659 | 1389 | 106 | 181 | 33,3 | 50,4 | 38,3 | 38,9 | 28,1 | 21,9* | 38,9 | 20,2* | 37,0 |
| 15. Киргизская | 8 | 47 | 104 | 3 | 16 | 54,1 | 73,2 | 66,7* | 68,4* | 37,0* | — | 50,0* | 31,0* | 75,0* |
| 16. Калужская | 41 | 445 | 930 | 39 | 133 | 31,5 | 50,1 | 35,8 | 40,0 | 25,1 | 25,0* | 33,1 | 27,5* | 39,7 |
| 17. Карельская АССР | 55 | 313 | 291 | 23 | 98 | 54,6 | 81,5 | 68,6 | 77,5 | 38,1 | 37,5* | 44,6 | 29,0* | 70,6 |
| 18. Коми | 47 | 247 | 126 | 9 | 59 | 34,9 | 46,6 | 45,1 | 39,0 | 30,5 | 26,0* | 34,0* | — | 37,4 |
| 19. Костромская | 35 | 366 | 442 | 16 | 94 | 33,8 | 55,7 | 40,0 | 40,4 | 29,4 | 22,0* | 42,6 | 23,0* | 41,6 |
| 20. Крымская АССР | 5 | 95 | 274 | 30 | 53 | 58,1 | 165,6* | 121,0* | 127,0* | 41,2* | 34,8 | 42,8 | 31,0* | 122,5* |
| 21. Курская | 53 | 771 | 2153 | 140 | 418 | 31,0 | 65,0 | 40,0 | 45,6 | 24,1 | 23,3* | 25,4 | 21,0 | 40,0 |
| 22. Ленинградская | 67 | 610 | 740 | 114 | 153 | 47,0 | 79,3 | 52,6 | 59,0 | 37,4 | 33,6 | 49,5 | — | 57,9 |
| 23. Московская | 142 | 1185 | 2269 | 92 | 596 | 59,5 | 102,7 | 73,4 | 86,9 | 43,8 | 41,3 | 53,4 | 36,5 | 75,8 |
| 24. Мурманская | 5 | 33 | 37 | 5 | 11 | 45,4 | 88,4* | 60,6* | 60,0* | 35,2* | 21,0* | 43,0* | 17,5* | 54,0* |
| 25. Нижегородская | 81 | 904 | 1349 | 133 | 293 | 31,6 | 62,4 | 43,0 | 43,4 | 23,9 | 19,0 | 45,2 | 16,3 | 44,2 |
| 26. Новгородская | 55 | 545 | 604 | 60 | 216 | 34,0 | 61,0 | 45,7 | 44,5 | 25,6 | 21,8 | 36,4 | 21,3 | 43,1 |
| 27. Орбурнская | 28 | 279 | 574 | 26 | 54 | 31,3 | 57,2 | 40,4 | 40,6 | 26,4 | 20,0* | 29,8 | 29,0* | 40,8 |
| 28. Орловская | 58 | 777 | 1239 | 41 | 239 | 30,4 | 60,5 | 43,3 | 42,2 | 23,2 | 19,1 | 29,8 | 19,1 | 40,4 |
| 29. Пензенская | 56 | 746 | 2521 | 92 | 239 | 27,0 | 50,1 | 39,7 | 35,8 | 22,7 | 18,8 | 37,8 | 16,1 | 35,3 |
| 30. Пермская | 53 | 583 | 838 | 69 | 414 | 30,8 | 63,7 | 40,9 | 40,8 | 22,2 | 22,1 | 23,4 | 22,0* | 40,8 |
| 31. Рязанская | 47 | 686 | 2011 | 26 | 360 | 30,8 | 66,3 | 50,7 | 50,5 | 25,2 | 21,0 | 28,7 | 17,8 | 47,6 |
| 32. Сазмарская | 94 | 1200 | 2707 | 69 | 318 | 27,7 | 54,8 | 46,7 | 38,7 | 23,4 | 18,6 | 30,4 | 16,4 | 40,8 |
| 33. Саратовская | 60 | 821 | 1616 | 73 | 322 | 29,1 | 52,4 | 41,0 | 38,8 | 24,5 | 20,2 | 27,3 | 21,6 | 39,7 |
| 34. Северо-Кавказск. край | 85 | 1293 | 2258 | 264 | 1252 | 52,6 | 119,9 | 92,9 | 99,5 | 36,9 | 34,2 | 44,1 | 30,1 | 91,7 |
| 35. Сев.-Двинская | 12 | 202 | 290 | 62 | 114 | 33,5 | 85,7 | 70,9 | 73,7 | 28,3 | 24,0 | 29,8 | 22,2* | 67,9* |
| 36. Сибирский край | 187 | 2380 | 8424 | 269 | 1194 | 36,8 | 67,1 | 52,8 | 53,0 | 23,6 | 24,2 | 35,0 | 21,8 | 50,9 |
| 37. Смоленская | 66 | 813 | 1812 | 143 | 385 | 35,3 | 62,1 | 46,4 | 46,6 | 29,0 | 22,9 | 29,6 | 21,3 | 40,1 |
| 38. Сталинградская | 56 | 695 | 1348 | 76 | 249 | 40,4 | 54,5 | 39,5 | 42,7 | 25,3 | 22,1 | 38,5 | 19,4 | 41,0 |
| 39. Тамбовская | 65 | 879 | 1181 | 93 | 342 | 34,0 | 69,8 | 47,9 | 48,0 | 25,7 | 21,0 | 35,7 | 19,0 | 40,0 |
| 40. Татарская АССР | 96 | 1106 | 3510 | 114 | 293 | 29,1 | 52,2 | 40,8 | 35,6 | 22,8 | 18,1 | 37,0 | 23,6* | 36,9 |
| 41. Тверская | 72 | 800 | 1230 | 82 | 256 | 39,5 | 77,4 | 45,7 | 60,7 | 28,2 | 24,0 | 41,7 | 19,9 | 60,0 |
| 42. Тульская | 28 | 470 | 1046 | 111 | 305 | 36,4 | 76,9 | 57,7 | 66,0 | 27,0 | 25,9 | 29,2 | 23,8 | 68,7 |
| 43. Ульяновская | 37 | 478 | 1134 | 58 | 199 | 27,3 | 54,2 | 38,0 | 38,3 | 23,0 | 18,0 | 27,6 | 16,9 | 39,2 |
| 44. Уральская область | 188 | 2873 | 5574 | 727 | 1435 | 42,8 | 94,0 | 67,2 | 71,5 | 32,3 | 26,7 | 39,0 | 22,9 | 68,9 |
| 45. Череповецкая | 54 | 515 | 791 | 26 | 115 | 28,8 | 52,7 | 40,5 | 40,3 | 22,5 | 20,4 | 23,8 | 17,4 | 40,2 |
| 46. Чувашская | 42 | 454 | 1793 | 41 | 65 | 31,7 | 54,0 | 39,4 | 39,1 | 25,2 | 18,7* | 38,4 | 10,4 | 39,6 |
| 47. Ярославская | 60 | 595 | 797 | 50 | 130 | 38,1 | 68,6 | 49,6 | 49,7 | 28,8 | 23,3 | 42,6 | 23,3 | 49,7 |
| 48. Украина | 440 | 8620 | 16037 | 2488 | 3931 | 41,7 | 88,6 | 62,1 | 63,3 | 28,4 | 27,0 | 32,2 | 25,6 | — |
| 49. Белоруссия | 959 | 964 | 1492 | 221 | 535 | 38,5 | 75,9 | 60,0 | 63,0 | 29,6 | 31,7 | 33,0 | 25,1 | 60,0 |
| Итого по СССР | 3397 | 43418 | 88739 | 7137 | 18252 | 37,8 | 71,8 | 53,2 | 56,2 | 28,2 | 25,6 | 36,4 | 21,7 | 50,9 |

| Должности | Управленч. аппарат | | | |
|-----------------------------|--------------------|-------------------------------|---------------|------------------------|
| | ЦРК | Первич- ные ко- операт. | Магази- ны | Губис- полно- мы |
| Счетоводы | 56,8 | 63,2 | 62,4 | 49,9 |
| Делопроизводители | 53,5 | 56,3 | — | 46,9 |

Разница в размерах месячных окладов служащих одной и той же квалификации губисполкомов и городской кооперации достигает 20—25%. Таким образом, из этих цифр видно, что в отношении размеров зарплаты служащие сельской кооперации далеко отстают от служащих городской кооперации. Но в данном случае следует учесть и различие в стоимости жизни.

Выше при обзоре размеров заработной платы служащих административного аппарата мы отметили, что уровень оплаты труда в значительной степени определяется составом местного бюджета данной группы. Это предположение основано на некоторых косвенных показателях, в частности на данных о размерах дохода по местному бюджету, выраженного на одну душу населения.

В отношении же кооперации в нашем распоряжении есть более надежные показатели, дающие возможность обнаружить связь между уровнем заработной платы и хозяйственной мощностью данной организации. Мы имеем в виду в качестве такого показателя размер торгового оборота, в значительной степени предопределяющий и тот хозяйственный эффект, который получается в результате деятельности общества. Для выявления связи между размером заработной платы и этим экономическим показателем мы разгруппировали полученные нами карточки отдельных обществ по размерам годового оборота.

ского аппарата на селе в феврале 1927 г.

ных рублях).

Табл. 2.

| О л к о м ы | | | С е л ь с о в е т ы | | | Н а р с у д ы | | | | | В о л (р а й) м и л и ц и я | | | | |
|---------------------|---------|-----------------------|---------------------|-----------------------|-----------------------|---------------|--------------------|---------------------|-----------------|---------------|-----------------------------|------------------------------|----------------------|----------------------|-------------|
| с л е: | | | Всех служащих | В том числе: | | Всех служащих | В т о м ч и с л е: | | | | Всех служащих | В т о м ч и с л е: | | | |
| Обслужив. персонала | Кучеров | Вол (рай) статистиков | | Председат. с./советов | Секретарей с./советов | | Нарсудей | Секретарей нарсудов | Нарследавателей | Делопроизвод. | | Начальник. вол (рай) милиции | Старших милиционеров | Младших милиционеров | Делопроизв. |
| 14,4 | 16,2 | 31,1 | 21,0 | 21,5 | 20,6 | 51,5 | 76,4 | 44,2 | 77,0 | 27,7 | 35,4 | 51,7 | 34,0 | 30,9 | 26,6 |
| 16,2 | — | 20,0* | 40,3 | 45,4 | 37,5 | 54,0* | 108,0* | 66,0* | 108,0* | — | 45,9 | 69,6* | 42,7 | 40,0* | 32,3* |
| 20,6 | 35,0* | 34,0* | 38,2 | 37,2 | 40,5 | 66,9 | 99,7* | 56,0* | 99,7* | 34,7* | 38,7 | 85,4* | 34,5 | 34,7 | 34,7 |
| 17,7 | 19,5 | 21,0* | 16,9 | 17,2 | 16,6 | 49,2 | 74,1 | 47,4 | 77,2* | 23,7 | 37,5 | 56,7 | 36,1 | 32,3 | 29,8 |
| 12,7 | 11,2 | 25,3 | 15,6 | 15,5 | 15,7 | 49,6 | 73,2 | 37,9 | 71,9 | 26,8 | 28,5 | 40,9 | 31,4 | 22,0 | 22,1 |
| 15,3 | 15,0* | 32,9 | 25,3 | 26,6 | 23,3 | 48,0 | 85,0* | 69,0* | 73,0 | 34,0* | 46,5 | — | 48,3 | 35,5 | — |
| 12,3 | 20,0 | — | 21,7 | 23,1 | 20,0 | 44,6 | 61,3 | 41,3 | 59,4* | 25,2 | 33,4 | 41,0 | 31,3 | 28,0 | 25,3 |
| 17,1 | 20,2* | — | 20,8 | 20,9 | 19,2 | 64,2 | 100,7* | 52,1* | 110,0* | 28,0* | 35,6 | 55,2 | 39,4 | 28,0 | 28,9 |
| 12,6 | 18,2 | 24,6 | 21,9 | 21,9 | 22,6 | 39,3 | 60,7 | 32,8 | 60,6 | 22,9 | 30,3 | 45,4 | 28,2 | 26,8 | 23,4 |
| 10,9 | 12,1* | — | 20,1 | 20,1 | 20,0 | 50,3 | 72,0* | 40,0* | 72,0* | 20,0* | 33,5 | 45,6 | 32,8 | — | 20,8* |
| 11,1 | 15,3 | 24,1 | 17,3 | 17,6 | 16,9 | 37,7 | 56,8 | 35,6 | 58,0* | 22,6 | 31,1 | 42,4 | 33,3 | 26,5 | 24,6 |
| 20,0* | — | — | 10,0 | 10,0* | 10,0* | 64,6 | 108,0* | 56,0* | 108,0* | 31,0* | 32,5 | 50,5* | 31,0* | 27,9* | 31,0* |
| 22,2 | 26,3* | 57,6 | 17,8 | 17,3 | 18,3 | 76,0 | 107,8 | 59,6 | 109,5 | 41,9* | 49,4 | 75,6 | 45,4 | 34,8 | 42,7 |
| 18,2 | 23,3 | 31,6 | 25,9 | 31,0 | 20,2 | 69,0 | 101,0* | 50,4* | 94,5* | 30,5* | 40,9 | 56,8 | 40,7 | 31,6 | 33,7 |
| 13,0 | 15,3 | 25,0* | 19,4 | 19,7 | 19,2 | 44,0 | 62,7 | 35,5 | 62,5 | 25,4 | 27,9 | 34,9 | 29,7 | 22,8 | 27,4* |
| 18,2* | — | — | 20,0 | 20,0 | 20,0 | 111,7* | 140,0* | 55,0* | 140,0* | — | 35,9 | 50,0* | 38,4* | 33,2 | — |
| 12,8 | — | — | 14,9 | 15,0 | 10,6 | 37,7 | 58,5 | 33,4 | 60,0* | 20,0* | 27,6 | 39,8 | 26,2* | 22,0 | 25,0* |
| 17,0 | 25,0* | 50,0* | 38,4 | 40,9 | 33,5 | 68,6 | 118,9* | 50,8 | 120,0* | — | 48,9 | 69,7* | 50,8 | 41,3 | 42,0* |
| 10,3 | 12,7* | — | 19,2 | 19,1 | 19,4 | 53,6* | 75,0* | 42,0* | 75,0* | 28,0* | 34,9 | 51,7* | 33,6 | 34,1 | 29,5* |
| 16,0 | 17,1* | 22,5 | 22,3 | 27,9 | 14,2 | 47,7 | 69,5* | 39,5* | 76,0* | 31,7* | 35,3 | 44,2 | 31,7 | 28,3 | 30,0* |
| 25,5 | 30,7* | — | 39,6 | 40,1 | 39,5 | 81,8 | 124,5* | 67,5* | 123,8* | 36,7* | 46,1 | 92,6 | 48,0 | 35,8 | 40,0* |
| 13,0 | 13,0 | — | 20,0 | 20,0 | 20,0 | 42,2 | 64,2 | 37,5 | 59,6 | 23,9 | 29,0 | 44,9 | 25,5 | 25,2 | 23,2 |
| 21,1 | 25,0* | — | 22,7 | 25,2 | 12,5 | 80,4 | 129,5 | 74,9 | 121,1 | 50,7 | 48,3 | 58,8 | 55,1 | 41,1 | — |
| 26,8 | 31,5 | 35,6 | 22,9 | 22,9 | 17,8 | 86,2 | 132,4 | 81,0 | 114,7* | 47,1 | 53,2 | 67,4 | 54,2 | 46,4 | 47,7* |
| 19,8* | — | — | 22,3 | 21,9 | 24,5 | 42,2 | 66,0* | 38,0 | 60,6* | 29,0* | 41,8 | 58,2* | 33,0* | 29,0* | — |
| 12,9 | 17,2 | 17,0* | 25,7 | 28,0 | 23,5 | 48,0 | 76,3 | 38,4 | 78,3 | 21,9 | 35,2 | 49,2 | 34,5 | 28,8 | 28,1 |
| 11,9 | 9,0* | — | 21,3 | 23,2 | 11,7 | 48,1 | 70,8 | 43,3 | 68,6* | 25,3 | 37,1 | 45,6 | 35,0 | 31,7 | 24,7 |
| 12,9 | 13,0 | — | 22,5 | 21,9 | 23,0 | 49,3 | 69,4* | 36,6* | 70,0* | 22,0* | 31,2 | 37,9 | 38,6* | 24,4* | — |
| 13,2 | 13,2 | — | 16,7 | 18,1 | 15,3 | 42,2 | 64,6 | 40,7 | 62,5* | 26,0* | 29,4 | 44,3 | 25,4 | 24,8 | 23,3 |
| 11,1 | 12,0 | 18,0 | 17,8 | 17,7 | 17,8 | 40,4 | 60,0 | 35,9 | 60,0 | 21,6 | 31,6 | 44,9 | 30,3 | 26,7 | 21,8 |
| 10,5 | 17,7* | 24,0 | 23,0 | 25,9 | 20,1 | 46,0 | 64,2 | 40,1 | 61,2* | 27,5* | 27,8 | 42,2 | 26,8 | 26,0 | 21,9 |
| 14,4 | 14,5 | 37,0* | 17,0 | 18,4 | 15,3 | 55,0 | 83,0* | 47,5* | 76,3* | 24,5* | 30,9 | 50,6 | 29,1 | 26,5 | 25,5 |
| 11,5 | 15,1 | 21,0* | 20,3 | 20,7 | 20,9 | 50,5 | 74,5 | 38,7 | 73,4 | 23,8* | 29,3 | 41,6 | 32,3 | 23,3 | 21,8 |
| 13,3 | 16,1 | 25,0 | 21,0 | — | 21,8 | 47,4 | 62,6 | 50,8 | 55,9 | 23,4* | 26,0 | 40,8 | 25,1 | 22,1 | 14,7 |
| 19,5 | 24,2 | 55,1 | 45,5 | 47,2 | 44,7 | 64,6 | 94,4 | 48,7 | 95,0 | 31,0 | 39,3 | 92,8 | 39,8 | 31,8 | 33,7 |
| 11,2 | 14,7* | — | 28,5 | 29,5 | 29,5 | 53,7 | 75,6 | 46,3 | 75,9* | 26,0 | 34,2 | 69,8 | 31,8 | 26,4 | 27,8 |
| 12,2 | 15,6 | 26,0 | 22,3 | 19,8 | 24,9 | 45,9 | 61,8 | 41,9 | 62,0 | 25,1 | 32,8 | 48,3 | 30,6 | 23,5 | 27,8 |
| 14,5 | 15,0* | 30,6 | 17,3 | 19,7 | 15,0 | 43,3 | 60,6 | 46,1 | 58,3 | 24,5 | 31,9 | 43,2 | 35,1 | 29,7 | 22,4 |
| 10,8 | 14,3 | 21,2* | 20,9 | 22,5 | 18,9 | 43,3 | 61,5 | 36,7 | 61,3 | 25,6 | 29,5 | 40,2 | 34,1* | 26,2 | 23,0* |
| 11,3 | 17,8 | 28,9 | 23,2 | 23,4 | 24,3 | 45,6 | 74,9 | 38,4 | 76,0 | 25,8 | 33,4 | 44,0 | 33,0 | 24,0* | 25,2 |
| 11,3 | 14,8 | 10,0* | 12,5 | 13,0 | 12,0 | 48,7 | 85,4 | 34,0 | 87,5 | 23,6 | 28,0 | 40,5 | 25,7 | 23,6 | 20,9 |
| 14,3 | 19,7* | — | 16,0 | 21,2 | 10,8 | 54,6 | 76,5 | 46,8 | 76,7 | 28,4 | 36,1 | 45,1 | 38,3 | 31,9 | 44,0* |
| 14,0 | 15,0 | 40,9 | 19,3 | 21,0 | 17,6 | 50,4 | 65,3 | 40,7 | 65,7 | 29,0* | 35,8 | 61,4 | 34,6 | 29,9 | 24,9 |
| 10,7 | 12,9 | — | 16,8 | 16,9 | 16,8 | 41,1 | 62,8 | 37,8 | 64,7* | 21,4* | 27,1 | 42,0 | 26,2 | 25,5 | 21,9 |
| 12,9 | 18,0 | 30,0 | 26,9 | 27,4 | 26,9 | 51,2 | 81,0 | 45,0 | 78,9 | 27,8 | 35,9 | 69,4 | 31,7 | 29,3 | 29,0 |
| 11,5 | 11,3 | — | 15,6 | 17,6 | 11,8 | 53,1 | 75,0* | 35,2* | 73,7* | 24,0* | 33,8 | 40,7 | 28,5 | 27,3* | 23,2 |
| 10,1 | 20,8* | — | 8,1 | 8,9 | 7,2 | 58,1 | 77,5 | 49,8 | 75,7* | 27,0* | 35,9 | 61,4 | 34,4 | 23,5 | 27,0 |
| 17,2 | 17,4* | — | 25,6 | 30,0 | 21,1 | 47,2 | 72,8 | 45,1 | 73,0* | 28,0* | 41,7 | 52,1 | 39,4 | 37,2 | 30,7* |
| 16,4 | 20,0 | 44,0 | 24,6 | 25,5 | 24,6 | 42,6 | 76,5 | 49,3 | 71,2 | 28,0 | 35,6 | 60,5 | 30,7 | 29,8 | 27,0 |
| 18,0 | 22,2 | 40,0 | 27,9 | 28,0 | 28,0 | 45,8 | 64,4 | 46,1 | 58,4 | 28,4 | 35,4 | 59,9 | 32,4 | 29,1 | 28,9 |
| 14,8 | 17,3 | 37,0 | 21,8 | 22,2 | 21,5 | 48,3 | 76,0 | 45,6 | 75,0 | 27,8 | 35,4 | 53,2 | 33,7 | 30,5 | 26,7 |

Средний заработок продавцов и счетоводов различных по размеру годового торгового оборота сельских потребительских обществ
в феврале 1927 г.

Табл. 7.

| Группы по размеру оборота (в тыс.) | | Должности | | | | | | | | | | | |
|---------------------------------------|---------------------------|------------|--------|---------|---------|---------|---------|---------|---------|----------|-----------|-----------|-----------|
| | | До 5 тысяч | 5 — 10 | 10 — 20 | 20 — 30 | 30 — 40 | 40 — 50 | 50 — 60 | 60 — 90 | 90 — 125 | 125 — 175 | 175 — 250 | Свыше 250 |
| Отв. про- давцы | Члены правления | 11.6 | 14.7 | 17.5 | 24.1 | 28.0 | 31.2 | 33.2 | 36.6 | 42.0 | 47.6 | 52.9 | 54.5 |
| | Наемные | 9.6 | 13.8 | 17.3 | 22.3 | 25.2 | 26.9 | 28.6 | 31.4 | 34.5 | 38.3 | 40.8 | 48.7 |
| | В среднем | 10.7 | 14.3 | 17.4 | 23.1 | 26.3 | 28.4 | 30.1 | 32.8 | 36.1 | 39.8 | 42.6 | 49.1 |
| Про- давцы | Члены правления | 12.8 | 15.0 | 16.9 | 20.6 | 24.9 | 29.5 | 30.2 | 35.0 | 39.1 | 44.3 | 50.1 | 60.7 |
| | Наемные | 9.5 | 13.1 | 19.4 | 17.4 | 21.5 | 19.3 | 22.2 | 24.8 | 28.5 | 30.7 | 31.1 | 38.8 |
| | В среднем | 11.0 | 13.9 | 18.4 | 18.2 | 22.8 | 21.8 | 23.9 | 26.1 | 29.9 | 31.6 | 31.6 | 38.9 |
| Сче- товод. | Члены правления | 8.7 | 12.1 | 16.2 | 22.9 | 28.4 | 32.5 | 35.2 | 39.5 | 43.1 | 52.8 | 57.0 | 68.5 |
| | Наемные | 11.4 | 13.7 | 19.1 | 26.5 | 30.6 | 36.1 | 39.4 | 42.0 | 48.2 | 53.1 | 57.1 | 62.0 |
| | В среднем | 9.7 | 12.5 | 17.4 | 24.5 | 29.6 | 34.7 | 37.8 | 41.3 | 47.0 | 53.0 | 57.0 | 62.0 |

Средний заработок служащих сельских потребительских обществ по отдельным губерниям и республикам в феврале 1927 года

Табл. 6.

| Губернии и республики | (В червонных рублях). | | | | | | | |
|--------------------------------------|-----------------------|----------------|------------------------------------|---|-----------------|-----------|------------|----------|
| | Учено потреб. об-в | В них служащих | Средний заработок всех служащих | В том числе: | | | | |
| | | | | Постоян. чл. правл. не выполн. обязан. продавца или счет. | Ответств. прод. | Продавцов | Счетоводов | Кассиров |
| РСФСР | 2249 | 16'34 | 33,7 | 40,9 | 36,1 | 32,6 | 41,5 | 35,8 |
| Украина | 1565 | 8225 | 22,4 | 22,9 | 25,6 | 24,2 | 25,7 | 25,7 |
| Беллоруссия | 109 | 692 | 28,4 | 35,7 | 29,0 | 28,5 | 36,6 | 31,0 |
| В среднем по СССР | 3923 | 25651 | 30,7 | 36,2 | 33,3 | 30,3 | 37,4 | 33,1 |
| В том числе по отдельным губ. РСФСР: | | | | | | | | |
| Архангельская | 39 | 206 | 32,2 | 38,6 | 33,8 | 25,9 | 35,1 | 25,7 |
| Брянская | 48 | 315 | 27,2 | 27,1 | 30,2 | 27,3 | 34,1 | 29,2 |
| Башкирская АССР | 37 | 222 | 30,6 | 34,9 | 30,3 | 31,7 | 42,7 | 44,0 |
| Вологодская | 53 | 283 | 26,5 | 31,7 | 26,3 | 23,0 | 31,2 | — |
| Владимирская | 38 | 413 | 42,0 | 59,6 | 46,8 | 36,8 | 50,9 | 38,0 |
| Воронежская | 57 | 383 | 25,9 | 29,9 | 28,6 | 25,6 | 32,8 | 23,7 |
| Вятская | 40 | 419 | 30,7 | 40,0 | 35,1 | 23,5 | 44,4 | — |
| Дальне-Восточ. край | 64 | 388 | 38,8 | 41,6 | 38,8 | 38,4 | 46,2 | 33,5 |
| Казакская АССР | 68 | 510 | 33,6 | 40,4 | 38,7 | 30,5 | 45,0 | 31,5 |
| Калужская | 29 | 221 | 36,4 | 48,8 | 37,3 | 36,5 | 40,3 | 39,5 |
| Карельская АССР | 18 | 118 | 52,3 | 59,1 | 48,2 | 58,6 | 49,8 | 37,0 |
| Костромская | 26 | 187 | 34,4 | 42,1 | 34,7 | 32,7 | 38,7 | 31,0 |
| Крымская | 25 | 210 | 59,5 | 77,6 | 63,4 | 52,0 | 78,8 | 40,8 |
| Курская | 46 | 358 | 26,5 | 32,3 | 28,0 | 30,2 | 31,9 | 42,4 |
| Ленинградская | 32 | 264 | 47,8 | 61,3 | 46,8 | 40,5 | 56,9 | — |
| Московская | 64 | 530 | 44,7 | 55,0 | 46,8 | 41,1 | 53,6 | 67,3 |
| Нижегородская | 47 | 297 | 30,2 | 37,8 | 31,1 | 25,8 | 36,2 | — |
| Новгородская | 35 | 157 | 25,0 | 24,6 | 26,6 | 22,7 | 26,4 | — |
| Немреспублика | 43 | 245 | 31,3 | 38,8 | 37,5 | 26,3 | 39,2 | 25,3 |
| Орловская | 47 | 337 | 24,5 | 31,6 | 26,0 | 25,3 | 30,8 | 50,0 |
| Пензенская | 51 | 334 | 24,5 | 29,4 | 25,7 | 26,5 | 27,6 | 28,8 |
| Рязанская | 54 | 442 | 30,2 | 39,8 | 31,9 | 28,3 | 34,6 | 40,0 |
| Саратовская | 97 | 706 | 25,4 | 29,3 | 29,4 | 26,9 | 30,4 | 28,7 |
| Северо-Кавказ. край | 142 | 1124 | 49,9 | 60,9 | 54,6 | 46,6 | 63,0 | 44,3 |
| Северо-Двинская | 38 | 301 | 26,6 | 29,7 | 30,1 | 23,0 | 34,1 | 36,6 |
| Сибирский край | 276 | 2074 | 30,3 | 35,1 | 34,1 | 30,4 | 39,5 | 33,7 |
| Смоленская | 42 | 292 | 29,2 | 34,1 | 31,0 | 36,3 | 35,9 | 40,5 |
| Сталинградская | 33 | 360 | 35,3 | 43,7 | 40,0 | 34,0 | 45,1 | 26,5 |
| Тамбовская | 33 | 315 | 29,2 | 40,0 | 31,9 | 27,6 | 35,4 | 25,3 |
| Татарская АССР | 66 | 430 | 27,2 | 31,9 | 28,1 | 23,8 | 33,9 | 40,0 |
| Тверская | 77 | 577 | 36,2 | 44,5 | 38,7 | 30,5 | 40,5 | 33,0 |
| Уральская область | 146 | 1245 | 33,9 | 44,9 | 36,5 | 31,0 | 45,2 | 35,3 |
| Череповецкая | 41 | 225 | 27,4 | 28,6 | 28,9 | 27,5 | 31,7 | 26,5 |

Здесь уместно будет подчеркнуть, что при таком способе разбивки обществ на группы по размерам торгового оборота в низшие группы попадают главным образом мелкие общества с небольшим числом пайщиков, лавок и т. д., а в высшие группы, наоборот—крупные многолавочные кооперативы. Поэтому, чтобы отразить действительное влияние торгового оборота, как экономического фактора, на уровень заработка служащих, мы по каждому потребительскому обществу исчислили размер годового оборота, приходящегося на одного сотрудника. При таком методе группировки материала и мелкие кооперативы могут оказаться в высших по размерам торгового оборота (на одного служащего) группах организаций.

Средний заработок продавцов и счетоводов различных по размеру торгового оборота, приходящегося на одного служащего потребительских обществ РСФСР.

| Должности | В кооперативах с оборотом | | | | |
|----------------------------------|---------------------------|---------|----------|-----------|----------|
| | от 300—500 руб. | 500—700 | 750—1000 | 1000—1500 | св. 1500 |
| Ответственные продавцы | 23,2 | 29,0 | 34,1 | 40,6 | 47,9 |
| Продавцы | 21,7 | 23,5 | 29,1 | 32,9 | 39,5 |
| Счетоводы | 24,9 | 35,3 | 43,5 | 49,3 | 55,9 |

Таким образом эта группировка отчетливо обнаружила связь между торговым оборотом и размерами зарплаток служащих.

Распределение служащих сельской кооперации по размерам месячных окладов в феврале 1927 года

| Должности | Всего учтено | Из них имеют месячные оклады в червонных рублях (в % от общ.) | | | | | | | | | |
|---|--------------|---|----------|----------|----------|----------|----------|----------|----------|----------|--------|
| | | до 10 руб. | 10,01—20 | 20,01—30 | 30,01—40 | 40,01—50 | 50,01—60 | 60,01—70 | 70,01—80 | 80,01—90 | св. 90 |
| Постоянные чл. правл. не выполн. обязан. продавца или счетовода | 5033 | 12,4 | 21,4 | 21,3 | 18,4 | 12,2 | 5,5 | 5,5 | 2,5 | 1,1 | 0,3 |
| Ответственные продавцы | 6215 | 4,0 | 21,9 | 28,8 | 21,7 | 13,0 | 5,4 | 5,0 | 1,4 | 0,1 | — |
| Продавцы | 2463 | 6,5 | 23,7 | 26,6 | 23,2 | 12,7 | 5,0 | 5,0 | 1,4 | 0,1 | — |
| Счетоводы | 3696 | 7,2 | 21,0 | 21,9 | 19,5 | 14,6 | 7,4 | 5,8 | 2,5 | 1,0 | 0,7 |
| Сторожа | 3652 | 43,1 | 44,9 | 10,2 | 1,4 | 0,4 | — | — | — | — | — |
| Прочие служащие | 1022 | 13,7 | 26,5 | 21,0 | 15,9 | 11,5 | 5,8 | 2,4 | 1,2 | 0,6 | 0,5 |
| Все служащие | 22081 | 13,6 | 25,9 | 22,2 | 17,3 | 10,9 | 4,8 | 4,8 | 2,5 | 0,6 | 0,3 |
| Те же в январе 1926 г. | 21878 | 17,3 | 29,1 | 22,5 | 14,8 | 8,6 | 4,0 | 4,0 | 1,6 | 0,4 | 0,3 |
| Февраль 1927 по отдельным республикам: | | | | | | | | | | | |
| РСФСР | 13230 | 7,6 | 20,3 | 22,8 | 20,8 | 14,2 | 6,7 | 5,5 | 2,1 | 0,9 | 0,4 |
| Украинская ССР | 8190 | 23,6 | 35,2 | 20,8 | 10,9 | 5,6 | 2,0 | 2,0 | 0,9 | 0,2 | — |
| Белорусская | 661 | 12,8 | 23,8 | 26,4 | 20,6 | 10,0 | 4,1 | 4,1 | 1,8 | 0,5 | — |

Не останавливаясь на всех моментах, которые выявляются в этой таблице (7), мы только отметим, что несмотря на рост заработной платы в 26 году, мы еще и в начале 27 года насчитываем значительную массу служащих с невысокими окладами.

М. Гольцман.

Бюджет семейного рабочего 8-ми промышленных пунктов за октябрь—

| № по порядку | Г о р о д а | М о с к в а | | | | | Л е н и н г р а д | | | | | В о б е й х с т о л и ц а х | | | | | И т . - | |
|------------------|--|---------------------------------|----------------------|----------------------|----------------------|-----------|----------------------|----------------------|----------------------|----------------------|-----------|-----------------------------|----------------------|----------------------|----------------------|-----------|---------------------|---------------------|
| | | Число обсл. хоз. » душ » едоков | | | | | | | | | | | | | | | | |
| | | 105 485 309.90 | 105 485 309.20 | 105 484 306.75 | 105 485 308.60 | | 103 418 283.70 | 103 424 285.60 | 103 428 289.25 | 103 423 286.18 | | 208 903 593.60 | 208 909 594.80 | 208 912 596.00 | 208 908 594.80 | | 42 175 117.70 | 42 177 116.30 |
| | Статьи прихода и расхода | Октябрь | Ноябрь | Декабрь | IV-й квартал | То же в % | Октябрь | Ноябрь | Декабрь | IV-й квартал | То же в % | Октябрь | Ноябрь | Декабрь | IV-й квартал | То же в % | Октябрь | Ноябрь |
| 1 | 2 | 3 | 4 | 5 | 6 | 7 | 8 | 9 | 10 | 11 | 12 | 13 | 14 | 15 | 16 | 17 | 18 | 19 |
| А. ПРИХОД | | | | | | | | | | | | | | | | | | |
| 1 | Заработная плата главы семьи . . . | 95,95 | 93,14 | 106,85 | 295,94 | 67,3 | 96,98 | 97,38 | 98,47 | 292,83 | 76,6 | 96,46 | 95,24 | 102,70 | 294,40 | 71,9 | 48,11 | 46,81 |
| 2 | Заработ. плата прочих членов семьи . . . | 27,82 | 27,27 | 30,29 | 85,38 | 19,4 | 10,62 | 10,02 | 11,08 | 31,72 | 8,3 | 19,30 | 18,74 | 20,78 | 58,82 | 14,3 | 19,21 | 19,96 |
| 3 | Всего заработная плата | 123,77 | 120,41 | 137,14 | 381,32 | 86,7 | 107,60 | 107,40 | 109,55 | 324,55 | 84,9 | 115,76 | 113,98 | 123,48 | 353,22 | 86,2 | 67,32 | 66,77 |
| 4 | Соц. страхование главы семьи . . . | 7,06 | 4,80 | 5,69 | 17,55 | 4,0 | 5,02 | 3,36 | 7,83 | 16,21 | 4,3 | 6,04 | 4,09 | 6,75 | 16,88 | 4,1 | 2,56 | 3,00 |
| 5 | Соц. стр. и соц. об. пол. проч. чл. сем. . . | 6,60 | 3,21 | 3,41 | 13,22 | 3,0 | 0,62 | 0,44 | 0,49 | 1,55 | 0,5 | 3,64 | 1,83 | 1,97 | 7,44 | 1,8 | 6,91 | 7,08 |
| 6 | Всего зараб. плата и социал. страх. . . | 137,43 | 128,42 | 146,24 | 412,09 | 93,7 | 113,24 | 111,20 | 117,87 | 342,31 | 89,7 | 125,44 | 119,50 | 132,20 | 377,54 | 92,1 | 76,79 | 76,85 |
| 7 | Проч. дох. главы и чл. сем. | 2,27 | 1,79 | 2,03 | 6,09 | 1,4 | 4,63 | 6,08 | 4,65 | 15,36 | 4,0 | 3,43 | 3,91 | 3,33 | 10,67 | 2,6 | 0,23 | 0,36 |
| 8 | Доход от собствен. хозяйства | — | 0,24 | — | — | — | 0,38 | — | 0,19 | 0,52 | 0,1 | — | 0,10 | 0,07 | 0,14 | 0,0 | 0,01 | 0,70 |
| 9 | Продажа и залог вещей | 2,04 | 0,62 | 1,24 | 3,90 | 0,9 | 0,37 | 1,03 | 0,58 | 1,70 | 0,4 | 1,21 | 0,82 | 0,81 | 2,81 | 0,7 | 5,05 | — |
| 10 | Занято в долг деньгами | 2,33 | 1,28 | 1,07 | 3,88 | 0,9 | 1,61 | 0,19 | 0,63 | 2,28 | 0,6 | 1,99 | 0,57 | 0,85 | 3,10 | 0,7 | — | 1,38 |
| 11 | Товарный кредит | — | — | 5,55 | 2,97 | 0,7 | 4,91 | — | 1,15 | 5,98 | 1,6 | 1,69 | — | 3,37 | 4,47 | 1,1 | 3,96 | 3,03 |
| 12 | Помощь общ. орг. и част. лиц | 1,07 | 1,64 | 1,06 | 3,77 | 0,9 | 1,27 | 1,12 | 1,80 | 4,19 | 1,1 | 1,17 | 1,38 | 1,42 | 3,97 | 1,0 | 0,38 | 0,47 |
| 13 | Прочие доходы | 3,10 | 2,24 | 1,64 | 6,97 | 1,5 | 2,33 | 2,87 | 2,21 | 7,41 | 1,9 | 2,72 | 2,55 | 1,91 | 7,18 | 1,8 | 2,56 | 3,48 |
| 14 | Невыясненный доход | — | — | — | — | — | — | — | — | — | — | — | — | — | — | — | — | — |
| 15 | ИТОГО ПРИХОД | 148,24 | 136,23 | 158,83 | 439,67 | 100,0 | 126,74 | 122,49 | 129,08 | 379,75 | 99,4 | 137,65 | 129,23 | 143,96 | 409,88 | 100,0 | 88,98 | 86,27 |
| 16 | Взято из сбережений деньгами | — | 1,95 | — | — | — | 2,50 | 0,34 | — | 2,47 | 0,6 | — | 1,16 | — | — | — | 6,63 | 2,93 |
| 17 | » » прод. пит. | — | — | — | — | — | — | 0,49 | — | — | — | — | — | — | — | — | — | — |
| 18 | » » прод. топл. | — | 0,86 | 0,46 | — | — | — | — | 4,65 | — | — | — | 0,33 | 2,54 | — | — | — | 0,76 |
| 19 | » » проч. пред. | — | — | — | — | — | 0,05 | — | — | — | — | 0,03 | — | — | — | — | — | — |
| 20 | Итого взято из сбережений | — | 2,81 | 0,46 | — | — | 2,55 | 0,83 | 4,65 | 2,47 | 0,6 | 0,03 | 1,49 | 2,54 | — | — | 6,63 | 3,69 |
| | БАЛАНС | 148,24 | 139,04 | 159,29 | 439,67 | 100,0 | 131,29 | 123,32 | 133,73 | 382,22 | 100,0 | 137,68 | 130,72 | 146,50 | 409,88 | 100,0 | 95,61 | 89,96 |
| Б. РАСХОД | | | | | | | | | | | | | | | | | | |
| 1 | Помещ. ком. услуги, ремонт и стр. | 13,29 | 13,38 | 13,34 | 40,01 | 9,2 | 7,42 | 7,46 | 7,41 | 22,29 | 5,9 | 10,39 | 10,45 | 10,40 | 31,24 | 7,6 | 6,12 | 6,92 |
| 2 | Дрова и керосин | 2,07 | 2,61 | 3,00 | 7,68 | 1,8 | 5,03 | 6,56 | 8,46 | 20,05 | 5,4 | 3,53 | 4,57 | 5,70 | 13,80 | 3,5 | 5,69 | 6,20 |
| 3 | Питание | 61,10 | 63,06 | 66,87 | 191,03 | 44,3 | 53,61 | 54,28 | 62,53 | 170,42 | 45,3 | 57,39 | 58,71 | 64,72 | 180,82 | 44,7 | 32,34 | 35,18 |
| 4 | Спиртные напитки | 2,72 | 4,28 | 7,30 | 14,30 | 3,3 | 3,87 | 4,69 | 7,17 | 15,73 | 4,2 | 3,29 | 4,48 | 7,24 | 15,01 | 3,8 | 1,72 | 1,77 |
| 5 | Табак, папиросы и спички | 1,77 | 1,89 | 2,03 | 5,69 | 1,3 | 1,52 | 1,62 | 1,67 | 4,81 | 1,3 | 1,64 | 1,76 | 1,85 | 5,25 | 1,3 | 0,62 | 0,70 |
| 6 | Одежда и туалет | 32,30 | 26,45 | 34,28 | 93,03 | 21,6 | 24,40 | 22,62 | 20,52 | 67,54 | 17,9 | 28,39 | 24,55 | 27,46 | 80,40 | 19,9 | 26,91 | 25,73 |
| 7 | Стирка и мыло | 0,95 | 0,98 | 0,92 | 2,85 | 0,7 | 0,90 | 1,00 | 1,08 | 2,98 | 0,8 | 0,92 | 0,99 | 1,00 | 2,91 | 0,7 | 0,46 | 0,59 |
| 8 | Гигиена | 0,98 | 0,97 | 1,03 | 2,98 | 0,7 | 1,26 | 1,23 | 1,35 | 3,84 | 1,1 | 1,12 | 1,10 | 1,19 | 3,41 | 0,8 | 0,19 | 0,25 |
| 9 | Хозяйств. вещи и украш. жилищ. | 6,96 | 6,14 | 5,84 | 18,94 | 4,4 | 3,30 | 3,88 | 3,27 | 10,45 | 2,8 | 5,14 | 5,02 | 4,57 | 14,73 | 3,7 | 10,81 | 7,01 |
| 10 | Лечение | 0,34 | 0,32 | 0,72 | 1,38 | 0,3 | 0,17 | 1,31 | 0,47 | 1,95 | 0,5 | 0,26 | 0,81 | 0,60 | 1,67 | 0,4 | 0,04 | 0,01 |
| 11 | Культурно-просвет. расходы | 3,12 | 2,44 | 3,33 | 8,89 | 2,1 | 6,15 | 4,92 | 4,37 | 15,44 | 4,0 | 4,63 | 3,66 | 3,84 | 12,13 | 3,0 | 0,62 | 0,82 |
| 12 | Обществ.-политические расходы | 4,23 | 4,14 | 4,44 | 12,81 | 3,0 | 5,52 | 4,97 | 4,41 | 14,90 | 3,9 | 4,86 | 4,56 | 4,42 | 13,84 | 3,5 | 1,85 | 2,11 |
| 13 | Расходы на собств. произв. хоз. | 0,43 | — | 0,05 | 0,24 | 0,1 | — | 0,05 | — | — | — | 0,03 | — | — | — | — | — | — |
| 14 | Религия | 0,05 | 0,11 | 0,04 | 0,20 | 0,0 | 0,06 | 0,02 | 0,09 | 0,17 | 0,0 | 0,06 | 0,07 | 0,06 | 0,19 | 0,0 | — | 0,02 |
| 15 | Уплачено долгу | — | 0,68 | 0,12 | — | — | — | 0,15 | — | — | — | — | 0,25 | 0,06 | — | — | 1,06 | — |
| 16 | Уплачено за товарный кредит | 1,48 | 1,10 | — | — | — | — | 0,08 | — | — | — | — | 0,59 | — | — | — | — | — |
| 17 | Прочие расходы | 9,33 | 8,91 | 9,95 | 28,18 | 6,5 | 9,58 | 8,24 | 8,64 | 26,18 | 6,9 | 9,46 | 8,58 | 9,21 | 27,22 | 6,7 | 2,83 | 2,16 |
| | В том числе расход на отдых | — | — | — | — | — | 0,97 | — | 0,55 | 1,52 | 0,4 | 0,48 | — | 0,27 | 0,75 | 0,2 | — | — |
| 18 | Невыясненный расход | 0,77 | 0,90 | 1,46 | 3,13 | 0,7 | 0,01 | 0,02 | 0,04 | 0,07 | 0,0 | 0,40 | 0,47 | 0,76 | 1,63 | 0,4 | 0,04 | 0,03 |
| 19 | ИТОГО РАСХОД | 141,89 | 138,36 | 154,72 | 431,34 | 100,0 | 122,80 | 123,10 | 131,48 | 376,82 | 100,0 | 131,51 | 130,62 | 143,08 | 404,25 | 100,0 | 91,30 | 89,50 |
| 20 | Остаток деньгами | 2,81 | — | 3,75 | 4,61 | — | — | — | 0,37 | — | — | 0,18 | — | 2,07 | 1,09 | — | — | — |
| 21 | » предмет. питания | 2,22 | 0,68 | 0,82 | 3,72 | — | 1,21 | — | 1,73 | 2,45 | — | 1,72 | 0,10 | 1,27 | 3,09 | — | 2,12 | 0,46 |
| 22 | » предмет. топлива | 1,32 | — | — | — | — | 7,28 | 0,21 | — | 2,84 | — | 4,27 | — | — | 1,40 | — | 2,19 | — |
| 23 | » проч. предмет. | — | — | — | — | — | — | 0,01 | 0,15 | 0,11 | — | — | 0,00 | 0,08 | 0,05 | — | — | — |
| 24 | Итого остаток | 6,35 | 0,68 | 4,57 | 8,33 | — | 8,49 | 0,22 | 2,25 | 5,40 | — | 6,17 | 0,10 | 3,42 | 5,63 | — | 4,31 | 0,46 |
| | БАЛАНС | 148,24 | 139,04 | 159,29 | 439,67 | — | 131,29 | 123,32 | 133,73 | 382,22 | — | 137,68 | 130,72 | 146,50 | 409,88 | — | 95,61 | 89,96 |

декабрь 1926 г. в червонных рублях в среднем на 1 хозяйство.

| Вознесенск | | | Тула | | | | | Урал | | | | | В провин. гор. РСФСР | | | | | Харьков | | | | |
|---|---|--|---|---|---|---|---|---|--|--|--|---|--|--|--|--|---|---|--|--|---|---|
| 42 173 115.80 | 42 175 116.60 | | 29 143 91.45 | 29 144 91.55 | 29 143 90.55 | 29 143 91.18 | | 52 220 145.90 | 52 218 143.80 | 52 219 144.80 | 52 219 144.83 | | 123 540 355.05 | 123 537 351.65 | 123 535 351.15 | 123 537 352.62 | | 40 157 108.10 | 39 148 102.90 | 39 147 102.80 | 39 151 104.60 | |
| Декабрь | IV-й квартал | То же в %/о | Октябрь | Ноябрь | Декабрь | IV-й квартал | То же в %/о | Октябрь | Ноябрь | Декабрь | IV-й квартал | То же в %/о | Октябрь | Ноябрь | Декабрь | IV-й квартал | То же в %/о | Октябрь | Ноябрь | Декабрь | IV-й квартал | То же в %/о |
| 20 | 21 | 22 | 23 | 24 | 25 | 26 | 27 | 28 | 29 | 30 | 31 | 32 | 33 | 34 | 35 | 36 | 37 | 38 | 39 | 40 | 41 | 42 |
| 45,45 16,54 61,99 | 140,37 55,71 196,08 | 52,8 20,9 73,7 | 72,61 8,75 81,36 | 74,28 8,88 83,16 | 75,31 10,55 85,86 | 220,20 28,18 250,38 | 70,0 8,9 78,9 | 53,01 5,13 58,14 | 53,54 5,89 59,43 | 65,19 5,47 70,66 | 171,74 16,49 188,23 | 74,3 7,1 81,4 | 55,96 10,79 66,75 | 56,14 11,40 67,54 | 60,84 10,44 71,28 | 172,94 36,63 205,57 | 66,9 12,6 79,5 | 98,10 14,05 112,15 | 87,06 11,93 98,99 | 103,94 15,74 119,68 | 289,10 41,72 330,82 | 72,8 10,5 83,3 |
| 0,32 15,82 78,13 | 5,88 29,81 231,77 | 2,2 11,2 87,1 | 4,27 5,15 90,78 | 3,11 5,96 92,23 | 8,16 3,43 97,45 | 15,54 14,54 280,46 | 4,9 4,6 88,4 | 2,16 2,37 62,67 | 4,13 2,70 66,26 | 2,16 2,28 75,10 | 8,45 7,35 204,03 | 3,7 3,1 88,2 | 2,79 4,57 74,11 | 3,50 4,96 76,00 | 2,95 7,17 81,40 | 9,24 16,70 231,51 | 3,6 6,5 89,6 | 6,17 0,44 118,76 | 2,80 2,35 104,14 | 8,87 0,46 129,01 | 17,84 3,25 351,91 | 4,5 0,8 88,6 |
| 0,04 2,25 0,07 | 0,63 7,30 1,34 | 0,3 0,2 0,5 | 0,95 0,28 — | 0,86 0,67 — | — 0,77 — | 1,81 1,72 — | 0,6 0,6 — | 0,87 0,80 — | 0,58 0,21 0,31 | 0,54 0,15 1,69 | 1,99 1,01 1,74 | 0,9 0,5 0,8 | 0,67 2,11 0,05 | 0,57 0,25 0,49 | 0,24 1,01 0,49 | 1,48 3,32 — | 0,5 1,3 — | 2,48 0,28 — | 2,46 0,29 1,61 | 2,92 0,59 0,06 | 7,86 1,16 — | 1,9 0,3 — |
| — — — | — — — | — — — | — — — | — — — | — — — | — — — | — — — | — — — | — — — | — — — | — — — | — — — | — — — | — — — | — — — | — — — | — — — | — — — | — — — | — — — | — — — | — — — |
| 84,02 — 1,33 0,46 — 1,79 | 257,32 — 8,77 — — 8,77 | 96,7 — 3,3 — 3,3 | 97,71 — 3,04 — 3,04 | 119,68 — — — 4,28 | 99,48 — 0,68 — 2,42 | 311,43 — 2,64 — 5,95 | 98,2 — 0,8 — 1,8 | 76,36 — — — — | 74,21 — 0,70 — 1,27 | 84,41 — 0,28 — 0,28 | 231,19 — — — — | 100,0 — — — — | 84,95 — 1,76 — 1,76 | 88,34 — 1,04 — 2,20 | 86,15 — 0,77 — 0,77 | 257,32 — 0,97 — 0,97 | 99,6 — 0,4 — 0,4 | 127,68 — 0,81 — 0,81 | 113,60 — 2,21 — 2,66 | 149,64 — 10,33 — 17,63 | 383,94 — 13,35 — 13,35 | 96,6 — 3,4 — 3,4 |
| 85,81 | 266,09 | 100,0 | 100,75 | 123,96 | 101,90 | 317,38 | 100,0 | 76,36 | 75,48 | 84,69 | 231,19 | 100,0 | 86,71 | 90,54 | 86,92 | 258,29 | 100,0 | 128,49 | 116,26 | 167,27 | 397,29 | 100,0 |
| 5,02 6,38 34,30 3,02 0,67 23,68 0,63 0,39 4,67 0,02 0,61 1,58 0,05 0,02 — 1,62 2,35 | 18,06 18,27 101,82 6,51 1,99 76,32 1,68 0,83 22,49 0,07 2,05 5,54 — — — — — | 6,8 6,9 38,6 2,5 0,8 28,9 0,6 0,3 8,6 0,0 0,8 2,1 — 0,04 — — — | 2,80 5,81 43,39 1,54 0,51 25,62 0,73 0,61 2,26 1,27 1,35 3,67 0,82 0,02 — — — | 1,76 8,20 44,78 2,34 0,68 47,01 0,80 0,58 6,96 0,41 1,71 3,03 0,50 0,04 — — — | 1,82 8,81 44,78 2,82 0,70 20,76 0,83 0,69 4,47 0,23 2,52 3,60 0,30 0,02 — — — | 6,38 22,82 132,20 6,70 1,89 93,39 2,36 1,88 13,69 1,91 5,58 10,30 1,62 0,08 — — — | 2,1 7,2 42,1 2,1 0,6 29,8 0,7 0,6 4,4 0,6 1,7 3,3 0,5 0,0 — — — | 4,52 4,99 32,36 2,21 1,06 17,70 0,40 0,12 1,95 0,23 1,00 1,40 — 0,09 0,62 0,80 1,58 | 5,74 5,61 31,60 1,73 0,91 21,57 0,50 0,17 1,64 0,02 0,80 1,61 — 0,54 — — — | 3,05 6,93 35,21 3,04 1,03 19,99 0,44 0,14 2,92 0,17 0,91 4,61 — 0,12 — — — | 13,31 17,53 99,17 6,98 3,00 59,26 1,34 0,43 6,51 0,42 2,71 4,61 — 1,02 — — — | 6,0 7,9 44,8 3,2 1,3 26,8 0,6 0,2 3,0 0,2 1,2 2,0 — 0,5 — — — | 4,66 5,42 34,96 1,88 0,78 22,71 0,50 0,26 5,05 0,41 1,03 2,09 — 1,13 — — — | 5,20 6,42 35,75 1,89 0,83 28,99 0,60 0,29 4,73 0,11 1,19 2,11 — 0,42 — — — | 3,42 7,19 37,15 2,99 0,83 21,43 0,60 0,36 3,88 0,13 1,19 2,06 — 0,26 — — — | 13,28 19,03 107,86 6,76 2,39 73,13 1,70 0,91 13,66 0,65 3,17 6,26 — 1,27 — — — | 5,2 7,4 42,1 2,6 0,9 28,6 0,7 0,4 5,3 0,3 1,2 2,5 — 0,4 — — — | 10,82 7,06 51,43 1,24 2,22 19,93 0,75 0,60 1,68 0,24 2,78 3,56 — 5,50 — — — | 5,33 6,79 51,61 1,98 2,21 23,52 0,87 0,65 2,33 0,57 2,60 3,58 — 5,10 — — — | 6,02 9,06 60,91 3,89 2,02 47,59 0,90 0,75 6,88 1,19 2,85 4,17 — 2,04 — — — | 22,17 22,91 163,95 7,11 6,45 91,04 2,52 2,00 10,89 2,00 8,23 11,31 — 5,87 — — — | 5,9 6,1 43,9 1,9 1,7 24,4 0,7 0,5 2,9 0,5 2,2 3,0 — 1,6 — — — |
| — 0,01 85,02 0,79 — — 0,79 85,81 | — 0,08 263,87 — 1,25 — 2,22 266,09 | — 0,0 100,0 — 0,97 — — 100,0 | — — 95,00 — 5,67 — 5,75 100,75 | — — 122,88 1,08 — — 1,08 123,96 | — — 101,90 — — — — 101,90 | — — 314,13 3,04 — — 3,04 317,38 | — — 100,0 — — — — 100,0 | — — 71,03 2,88 1,24 — 5,33 76,36 | — — 75,02 — 0,46 0,46 0,46 75,48 | — — 79,03 4,06 1,60 5,66 84,69 | — — 221,29 6,24 0,39 9,90 231,19 | — — 100,0 — — — — 100,0 | — — 82,85 — 2,59 — 3,86 86,71 | — — 90,54 — 1,27 — — 90,54 | — — 84,79 1,83 — 2,13 86,92 | — — 256,06 — 1,30 — 2,23 258,29 | — — 100,0 — 0,93 — — 100,0 | — — 112,34 5,69 10,46 16,15 128,49 | — — 114,76 1,50 — 1,50 116,26 | — — 153,64 13,63 — 13,63 167,27 | — — 373,76 20,82 2,71 23,53 397,29 | — — 100,0 — — — — 100,0 |

Бюджет семейного рабочего 8-ми промышленных пунктов за октябрь—декабрь 1926 г. в червонных рублях в среднем на 1 хозяйство.
(Продолжение).

| Города | | Донбасс | | | | | Киев | | | | | По УССР | | | | |
|--------------------------------------|--|---------------------|---------------------|---------------------|---------------------|-----------|---------------------|---------------------|---------------------|---------------------|-----------|----------------------|----------------------|----------------------|----------------------|-----------|
| Число обл. хоз. » душ. » едок. | | 90 429 286.35 | 90 427 285.25 | 89 423 280.50 | 90 426 284.03 | | 41 164 110.90 | 41 161 109.45 | 41 162 110.25 | 41 162 110.20 | | 171 750 505.35 | 170 736 497.60 | 169 732 493.55 | 170 739 498.83 | |
| № по порядку | Статьи прихода и расхода | Октябрь | Ноябрь | Декабрь | IV-й квартал | То же в % | Октябрь | Ноябрь | Декабрь | IV-й квартал | То же в % | Октябрь | Ноябрь | Декабрь | IV-й квартал | То же в % |
| | | 43 | 44 | 45 | 46 | 47 | 48 | 49 | 50 | 51 | 52 | 53 | 54 | 55 | 56 | 57 |
| А. ПРИХОД | | | | | | | | | | | | | | | | |
| 1 | Заработная плата главы семьи . . | 80,37 | 77,01 | 81,90 | 239,28 | 72,4 | 82,95 | 84,96 | 95,61 | 263,52 | 78,7 | 85,14 | 81,23 | 90,31 | 256,68 | 75,5 |
| 2 | Заработн. плата проч. членов семьи | 10,29 | 10,73 | 13,74 | 34,76 | 10,5 | 6,84 | 7,96 | 8,60 | 23,40 | 7,0 | 10,34 | 10,34 | 12,95 | 33,63 | 9,9 |
| 3 | Всего заработная плата | 90,66 | 87,74 | 95,64 | 274,04 | 82,9 | 89,79 | 92,92 | 104,21 | 286,92 | 85,7 | 95,48 | 91,57 | 103,26 | 290,31 | 85,4 |
| 4 | Соц. страх. и соц. обесп. главы семьи | 2,61 | 4,22 | 3,00 | 9,83 | 3,0 | 2,44 | 1,14 | 2,05 | 5,63 | 1,7 | 3,40 | 3,16 | 4,12 | 10,68 | 3,1 |
| 5 | Соц. страх. и соц. об. пол. пр. чл. сем. | 3,39 | 2,52 | 2,20 | 8,11 | 2,5 | 0,45 | 0,16 | 0,79 | 1,40 | 0,4 | 2,00 | 1,90 | 1,46 | 5,36 | 1,5 |
| 6 | Всего зараб. плата и соц. страх. . . | 96,66 | 94,48 | 100,84 | 291,98 | 88,4 | 92,68 | 94,22 | 107,05 | 293,95 | 87,8 | 100,88 | 96,63 | 108,84 | 306,35 | 90,0 |
| 7 | Проч. доходы главы и чл. сем. . . . | 2,40 | 2,07 | 1,85 | 6,32 | 2,0 | 4,85 | 3,98 | 4,62 | 13,45 | 4,0 | 3,01 | 2,61 | 2,77 | 8,39 | 2,5 |
| 8 | Доход от собствен. хозяйства | — | — | — | — | — | 0,27 | 3,51 | — | 3,41 | 1,1 | — | 0,30 | — | — | — |
| 9 | Продажа и залог вещей | 1,30 | 0,11 | 0,62 | 1,03 | 0,3 | 1,08 | 0,98 | 0,35 | 2,07 | 0,6 | 0,40 | 0,36 | 0,55 | 1,31 | 0,4 |
| 10 | Занято в долг деньгами | 0,02 | 3,00 | 1,42 | 3,85 | 1,2 | 1,07 | — | 0,12 | — | — | — | 1,14 | 0,31 | 0,80 | 0,2 |
| 11 | Товарный кредит | 3,97 | 0,13 | 0,44 | 4,54 | 1,3 | — | — | 13,57 | 2,15 | 0,7 | 1,46 | — | 6,00 | 4,68 | 1,4 |
| 12 | Помощь общ. орган. и част. лиц . . | 1,72 | 0,75 | 0,91 | 3,38 | 1,0 | 1,77 | 1,58 | 1,95 | 5,30 | 1,6 | 1,38 | 0,97 | 1,90 | 4,25 | 1,3 |
| 13 | Прочие доходы | 7,80 | 2,84 | 7,98 | 18,58 | 5,6 | 1,52 | 1,31 | 0,53 | 3,15 | 0,9 | 5,36 | 2,67 | 4,82 | 12,82 | 3,7 |
| 14 | Невыясненный доход | — | — | — | — | — | — | — | — | — | — | — | — | — | — | — |
| 15 | ИТОГО ПРИХОД | 112,87 | 103,38 | 114,06 | 329,68 | 99,8 | 103,24 | 105,58 | 128,19 | 323,48 | 96,7 | 112,49 | 104,68 | 125,19 | 338,60 | 99,5 |
| 16 | Взято из сбережений деньгами . . | 1,36 | — | — | 0,78 | 0,2 | 1,95 | — | — | — | — | — | — | — | — | — |
| 17 | » » прод. пит. | — | — | 7,65 | — | — | — | — | 0,14 | — | — | — | — | 6,45 | — | — |
| 18 | » » предм. топл. | 0,06 | — | — | — | — | 0,28 | 4,78 | 6,01 | 11,07 | 3,3 | — | 0,99 | 3,08 | 1,72 | 0,5 |
| 19 | » » проч. предм. | — | — | — | — | — | — | — | — | — | — | — | — | — | — | — |
| 20 | Итого взято из сбережений | 1,42 | — | 7,65 | 0,78 | 0,2 | 2,23 | 4,78 | 6,15 | 11,07 | 3,3 | — | 0,99 | 9,53 | 1,72 | 0,5 |
| | БАЛАНС | 114,29 | 103,38 | 121,71 | 330,46 | 100,0 | 105,47 | 110,36 | 134,34 | 334,55 | 100,0 | 112,49 | 105,67 | 134,72 | 340,32 | 100,0 |
| Б. РАСХОД | | | | | | | | | | | | | | | | |
| 1 | Помещ. коммун. усл., ремонт и стр. | 6,27 | 5,85 | 6,87 | 18,99 | 5,8 | 8,37 | 7,18 | 8,94 | 24,49 | 7,4 | 7,83 | 6,06 | 7,19 | 21,08 | 6,3 |
| 2 | Дрова и керосин | 4,71 | 6,68 | 7,66 | 19,05 | 5,9 | 4,35 | 5,28 | 7,41 | 17,04 | 5,2 | 5,17 | 6,36 | 7,91 | 19,44 | 5,8 |
| 3 | Питание | 45,66 | 43,94 | 52,61 | 142,21 | 43,9 | 50,33 | 47,45 | 53,02 | 150,80 | 45,9 | 48,12 | 46,54 | 54,62 | 149,28 | 44,7 |
| 4 | Спиртные напитки | 3,00 | 3,25 | 5,83 | 12,08 | 3,7 | 1,47 | 1,04 | 2,78 | 5,29 | 1,7 | 2,22 | 2,43 | 4,65 | 9,30 | 2,8 |
| 5 | Табак, папиросы и спички | 0,82 | 0,85 | 1,08 | 2,75 | 0,8 | 1,08 | 1,17 | 1,01 | 3,26 | 1,0 | 1,21 | 1,24 | 1,28 | 3,73 | 1,1 |
| 6 | Одежда и туалет | 29,42 | 27,01 | 30,86 | 87,29 | 27,0 | 17,42 | 16,29 | 34,91 | 68,62 | 20,9 | 24,32 | 23,62 | 35,70 | 83,64 | 25,1 |
| 7 | Стирка и мыло | 0,80 | 0,75 | 0,88 | 2,43 | 0,7 | 0,82 | 0,79 | 0,73 | 2,34 | 0,7 | 0,79 | 0,78 | 0,85 | 2,42 | 0,7 |
| 8 | Гигиена | 0,24 | 0,22 | 0,39 | 0,85 | 0,3 | 0,60 | 0,50 | 0,56 | 1,66 | 0,5 | 0,41 | 0,39 | 0,52 | 1,32 | 0,4 |
| 9 | Хоз. вещи и украшение жилища . . | 3,57 | 3,66 | 4,31 | 11,54 | 3,6 | 2,76 | 2,24 | 5,02 | 10,02 | 3,0 | 2,94 | 3,01 | 5,07 | 11,02 | 3,3 |
| 10 | Лечение | 0,05 | 0,14 | 0,36 | 0,55 | 0,2 | 0,44 | 1,27 | 0,45 | 2,16 | 0,7 | 0,19 | 0,52 | 0,57 | 1,28 | 0,4 |
| 11 | Культурно-просвет. расходы | 2,20 | 1,89 | 2,52 | 6,61 | 2,0 | 2,99 | 2,76 | 3,91 | 9,66 | 3,0 | 2,53 | 2,26 | 2,93 | 7,72 | 2,3 |
| 12 | Общественно-политич. расходы . . . | 2,20 | 2,31 | 2,51 | 7,02 | 2,2 | 3,31 | 4,51 | 4,44 | 12,26 | 3,7 | 2,78 | 3,13 | 3,36 | 9,27 | 2,7 |
| 13 | Расходы на собств. произв. хоз. . . | 1,82 | 1,24 | 1,31 | 4,37 | 1,4 | — | — | 0,37 | — | — | 0,83 | — | 0,83 | 1,36 | 0,4 |
| 14 | Религия | — | — | 0,01 | 0,01 | — | — | — | — | — | — | 0,01 | 0,01 | 0,05 | 0,07 | 0,0 |
| 15 | Уплачено долгу | 0,32 | — | 0,32 | 0,05 | — | — | 3,43 | 0,17 | 2,41 | 0,8 | 1,20 | — | 0,19 | 0,74 | 0,2 |
| 16 | Уплачено за товарный кредит . . . | — | — | — | — | — | 4,45 | 6,97 | — | — | — | — | 2,78 | — | — | — |
| 17 | Прочие расходы | 1,43 | 2,26 | 3,06 | 6,71 | 2,1 | 5,57 | 5,48 | 7,55 | 18,05 | 5,4 | 3,02 | 4,09 | 4,54 | 11,62 | 3,5 |
| | В том числе расход на отдых . . . | — | — | — | — | — | — | — | — | — | — | — | — | — | — | — |
| 18 | Невыясненный расход | 0,39 | 0,33 | 0,48 | 1,20 | 0,4 | 0,14 | 0,14 | 0,15 | 0,43 | 0,1 | 0,29 | 0,36 | 0,32 | 0,97 | 0,3 |
| 19 | ИТОГО РАСХОД | 102,90 | 100,38 | 121,06 | 323,71 | 100,0 | 104,10 | 106,50 | 131,42 | 328,49 | 100,0 | 103,86 | 103,58 | 130,58 | 334,26 | 100,0 |
| 20 | Остаток деньгами | — | 0,05 | 0,53 | — | — | — | 0,43 | 2,92 | 1,40 | — | 0,15 | 0,48 | 4,14 | 4,77 | — |
| 21 | » предм. питания | 11,39 | 2,45 | — | 6,19 | — | 1,37 | 3,43 | — | 4,66 | — | 6,13 | 1,61 | — | 1,29 | — |
| 22 | » предм. топлива | — | 0,50 | 0,12 | 0,56 | — | — | — | — | — | — | 2,35 | — | — | — | — |
| 23 | » проч. предмет | — | — | — | — | — | — | — | — | — | — | — | — | — | — | — |
| 24 | Итого остаток | 11,39 | 3,00 | 0,65 | 6,75 | — | 1,37 | 3,86 | 2,92 | 6,06 | — | 8,63 | 2,09 | 4,14 | 6,06 | — |
| | БАЛАНС | 114,29 | 103,38 | 121,71 | 330,46 | 100,0 | 105,47 | 110,36 | 134,34 | 334,55 | 100,0 | 112,49 | 105,67 | 134,72 | 340,32 | 100,0 |

Отв. редактор А. Рашин.

СТАТИСТИКА ТРУДА

ЕЖЕМЕСЯЧНЫЙ ОРГАН
ЦЕНТРАЛЬНОГО БЮРО СТАТИСТИКИ ТРУДА

ВЦСПС, ЦСУ, НКТ.

ПЯТЫЙ ГОД ИЗДАНИЯ.

Под редакцией А. Г. РАШИНА.

— * —

№ 7



МОСКВА

ИЗДАНИЕ ВСЕСОЮЗНОГО ЦЕНТРАЛЬНОГО СОВЕТА ПРОФСОЮЗОВ

1927

ИЗДАНИЕ ВЦСПС.

Принимается подписка на 1927 г. на ежемесячный журнал

„СТАТИСТИКА ТРУДА“

Орган центрального бюро статистики труда ВЦСПС, ЦСУ, НКТ
Под редакцией А. Г. РАШИНА.

В ЖУРНАЛЕ ПРИНИМАЮТ УЧАСТИЕ:

Березанский, Л. В., Берлин, И. А., Буянов, М. И., Вовси, М., Воробьев, Н. Я., Гиндина, Р. Д., Гольцман, М. Т., Гохман, И. З., Гухман, Б. А., Дубинская, И. Н., Зайцев, В. А., Иозефович, С. Л., Катель, М. Я., Кабо, Е. О., Кохи, М. П., Магазинер, Л. А., Майзельс, Д. Л., Маркузон, Ф. Д., Мельников, А. А., Минц, Л. Е., Овсянников, В. С., Пакшвер, В. И., Поляк, Г. С., Пушнова, Л. П., Рашин, А. Г., Стопани, А. М., Струмилин, С. Г., Фалькнер, С. А., Филиппова, Н. А., Фрейман, Л. И., Шофман, Ф. М., Энгель, И., Яковлева, К. Н., Яроцкий, В. Я.



В вышедших номерах журнала среди прочего материала помещены статьи по следующим вопросам:


1. ИНДЕКСЫ СТАТИСТИКИ ТРУДА. 2. БЮДЖЕТ И ПИТАНИЕ РУССКОГО РАБОЧЕГО И СЛУЖАЩЕГО в 1922—1926 гг. 3. ЗАРАБОТНАЯ ПЛАТА в 1922—1927 гг. 4. ДВИЖЕНИЕ ТАРИФНЫХ СТАВОК ПО КОЛДОГОВОРАМ. 5. ТАРИФИКАЦИЯ РАБОЧИХ И СЛУЖАЩИХ. 6. ДВИЖЕНИЕ ЧИСЛЕННОСТИ И СОСТАВ ПРОМЫШЛЕННЫХ РАБОЧИХ И СЛУЖАЩИХ в 1922 — 1927 гг. 7. ДВИЖЕНИЕ РОЗНИЧНЫХ ЦЕН ЗА 1922—1927 гг. 8. ТРУДОВЫЕ КОНФЛИКТЫ в 1922—26 гг. 9. ЗАРАБОТНАЯ ПЛАТА В ЗАПАДНОЙ ЕВРОПЕ. 10. БЕЗРАБОТИЦА в 1922—26 гг. 11. ЧИСЛЕННОСТЬ ЧЛЕНОВ ПРОФСОЮЗОВ. 12. ФИНАНСЫ СОЮЗОВ. 13. СОЦИАЛЬНОЕ СТРАХОВАНИЕ. 14. ДЕЯТЕЛЬНОСТЬ ИНСПЕКЦИИ ТРУДА И ПР.

АДРЕС РЕДАКЦИИ:

МОСКВА „11“, Солянка, 12, Дворец Труда, ВЦСПС, ком. 411. — Телефон 2-13-16.

ОГЛАВЛЕНИЕ № 7.

| | | Стр. |
|--|----------------|------|
| 1. Коллективные договоры СССР в январе 1927 г. | С. Иозефович. | 1 |
| 2. Заработная плата в крупной промышленности в III кв. 1926/27 г. | (Таблица) | 8 |
| 3. Квартирное довольствие и удержания из заработка в фаб.-зав. промышленности СССР в 1926 г. | Н. Шестеркина. | 10 |
| 4. Рабочий год и использование рабочего времени в фаб.-зав. промышленности СССР (I-е полугодие 1926/27 г.) | В. И. | 14 |
| 5. Численность членов профсоюзов (с 1/IV 1925 по 1/IV 1927 г.) | М. Г. | 17 |



Заработная плата в крупной промышленности в III квартале 1926—27 г.

| СОЮЗЫ И ПРОИЗВОДСТВА. | в сред. вошло в подсчет за январь-март | | | | | Среднее число дней работы на 1-го раб. в месяц. | | Р А Средний заработок в червонных руб. | | | | | | | |
|---|--|-----------------|----------|---------------------------------------|-------------------------------|---|-------------------------|---|-------------------------|--------|-------|-------|------------------------|-------------------------|--|
| | Предприятий | В них в тысячах | | | | II квартал январь-март | III квартал апрель-июнь | Месячный в рублях | | | | | | За проработан | |
| | | Рабочих | Служащих | | | | | II квартал январь-март | III квартал апрель-июнь | Апрель | М а й | Июнь | II квартал январь-март | III квартал апрель-июнь | |
| | | | Всего | В т. ч. высш. админ. и техн. персонал | Младший обслуж. жив. персонал | | | | | | | | | | |
| 1 | 2 | 3 | 4 | 5 | 6 | 7 | 8 | 9 | 10 | 11 | 12 | 13 | 14 | 15 | |
| Металлисты | 406 | 531.7 | 75.9 | 15.1 | 30.9 | 22.2 | 21.0 | 67.68 | 71.85 | 69.95 | 73.85 | 71.75 | 299.8 | 309.0 | |
| В том числе: | | | | | | | | | | | | | | | |
| Металлургия | 85 | 186.0 | 19.3 | 3.6 | 11.2 | 22.3 | 21.0 | 61.63 | 64.03 | 63.06 | 65.57 | 63.47 | 269.2 | 273.5 | |
| Машиностроение | 112 | 96.6 | 15.2 | 3.9 | 4.2 | 22.1 | 20.7 | 74.55 | 79.36 | 76.21 | 81.91 | 79.97 | 333.1 | 348.0 | |
| Пр-во и ремонт транспорта | 22 | 83.7 | 13.5 | 2.3 | 4.1 | 21.8 | 20.9 | 73.10 | 79.96 | 78.98 | 82.00 | 78.91 | 329.3 | 347.6 | |
| Электротехническое | 22 | 22.1 | 5.0 | 1.3 | 1.4 | 22.1 | 20.5 | 83.83 | 90.99 | 86.21 | 93.56 | 93.11 | 372.7 | 395.4 | |
| Электрические станции | 18 | 7.8 | 1.9 | 0.3 | 1.1 | 21.8 | 20.9 | 85.73 | 89.68 | 88.63 | 89.90 | 90.51 | 385.3 | 387.1 | |
| Горнорабочие | 135 | 330.1 | 32.5 | 5.6 | 17.2 | 20.9 | 20.3 | 56.19 | 58.30 | 56.75 | 59.57 | 58.59 | 256.0 | 257.3 | |
| В том числе: | | | | | | | | | | | | | | | |
| Каменноугольное | 66 | 228.4 | 17.6 | 2.6 | 10.0 | 20.4 | 19.9 | 54.44 | 55.99 | 54.54 | 57.06 | 56.38 | 254.8 | 251.7 | |
| Нефтяное | — | 48.3 | 9.9 | 1.8 | 4.0 | 23.5 | 22.5 | 72.30 | 75.25 | 73.97 | 77.07 | 74.70 | 291.3 | 307.7 | |
| Деревообделочники | 10 | 40.3 | 4.4 | 0.7 | 2.9 | 21.9 | 21.2 | 51.43 | 56.03 | 54.09 | 57.25 | 56.74 | 230.2 | 241.4 | |
| Пищевые | 73 | 30.3 | 3.4 | 0.8 | 1.8 | 22.4 | 21.1 | 52.22 | 55.62 | 54.92 | 56.70 | 55.21 | 226.5 | 240.5 | |
| Печатины | 73 | 31.8 | 3.5 | 1.1 | 1.5 | 21.9 | 19.9 | 76.18 | 81.39 | 79.52 | 83.27 | 81.37 | 336.3 | 349.8 | |
| Текстильщики | 384 | 667.7 | 38.0 | 6.4 | 19.0 | 22.1 | 21.6 | 50.21 | 51.02 | 49.10 | 52.82 | 51.13 | 222.0 | 224.0 | |
| В том числе: | | | | | | | | | | | | | | | |
| Хлопчатобумажное | 187 | 466.7 | 24.7 | 3.6 | 12.6 | 22.1 | 21.9 | 51.68 | 52.57 | 50.96 | 54.29 | 52.47 | 229.3 | 230.2 | |
| Шерстяное | 70 | 61.7 | 5.3 | 1.3 | 2.2 | 22.3 | 21.7 | 52.71 | 54.59 | 52.73 | 56.56 | 54.48 | 231.7 | 235.2 | |
| Льно-пеньковое | 72 | 108.6 | 5.3 | 1.0 | 2.8 | 21.8 | 20.8 | 39.73 | 38.85 | 35.87 | 40.85 | 39.83 | 176.5 | 176.0 | |
| Швейники | 42 | 22.3 | 2.0 | 0.4 | 0.6 | 22.1 | 20.3 | 65.41 | 69.78 | 67.23 | 72.52 | 69.59 | 292.3 | 307.3 | |
| Кожевники | 119 | 44.0 | 4.9 | 1.0 | 1.7 | 21.8 | 20.7 | 74.08 | 79.52 | 76.33 | 82.31 | 79.92 | 329.0 | 344.6 | |
| В том числе: | | | | | | | | | | | | | | | |
| Кожевенное | 63 | 20.6 | 2.6 | 0.6 | 1.0 | 22.2 | 20.1 | 72.70 | 77.70 | 75.20 | 80.48 | 77.43 | 323.5 | 335.1 | |
| Обувное | 34 | 18.5 | 1.9 | 0.3 | 0.5 | 22.2 | 21.5 | 77.52 | 83.28 | 79.70 | 85.98 | 84.16 | 341.9 | 363.4 | |
| Пищевые | 111 | 55.8 | 6.2 | 1.2 | 2.7 | 21.6 | 19.6 | 64.69 | 70.02 | 67.44 | 71.41 | 71.22 | 293.1 | 307.6 | |
| В том числе: | | | | | | | | | | | | | | | |
| Табачное и махорочное | 28 | 22.1 | 1.9 | 0.4 | 0.7 | 21.1 | 17.9 | 61.77 | 64.97 | 62.72 | 66.40 | 65.78 | 284.4 | 288.4 | |
| Кондитерское | 9 | 10.0 | 0.9 | 0.2 | 0.4 | 21.8 | 20.2 | 64.14 | 73.37 | 71.95 | 73.09 | 75.06 | 292.0 | 321.4 | |
| Пивоваренное | 9 | 4.7 | 0.6 | 0.2 | 0.2 | 21.6 | 21.0 | 73.25 | 79.92 | 78.71 | 80.20 | 80.85 | 326.3 | 341.6 | |
| Химики | 248 | 157.0 | 16.7 | 3.9 | 9.1 | 22.0 | 20.0 | 57.66 | 61.31 | 59.98 | 62.81 | 61.13 | 257.9 | 268.1 | |
| В том числе: | | | | | | | | | | | | | | | |
| Резиновое | 4 | 18.8 | 2.0 | 0.2 | 0.8 | 21.9 | 17.5 | 86.53 | 92.80 | 90.70 | 94.43 | 93.28 | 390.6 | 423.8 | |
| Стекольное | 114 | 59.1 | 4.4 | 0.9 | 2.2 | 21.8 | 20.2 | 50.03 | 52.15 | 51.41 | 53.39 | 51.65 | 222.8 | 222.7 | |
| Фарфоро-фаянсовое | 22 | 21.6 | 1.8 | 0.5 | 1.0 | 22.1 | 20.9 | 54.75 | 55.59 | 54.19 | 56.65 | 55.94 | 245.7 | 248.0 | |
| Спичечное | 22 | 12.4 | 0.7 | 0.2 | 0.6 | 21.6 | 18.3 | 38.95 | 40.94 | 39.87 | 41.78 | 41.16 | 178.0 | 186.5 | |
| Жировое, костеобрабатывающее | 18 | 8.0 | 1.1 | 0.3 | 0.5 | 22.0 | 21.0 | 69.87 | 76.55 | 73.26 | 78.77 | 77.62 | 314.7 | 324.7 | |
| Разные химические пр-ва | 68 | 37.1 | 6.7 | 1.8 | 4.0 | 22.0 | 21.0 | 62.67 | 67.78 | 66.31 | 69.96 | 67.07 | 277.1 | 291.4 | |
| Сахарники | 150 | 17.0 | 7.8 | 2.0 | 3.8 | 22.4 | 22.1 | 39.36 | 40.92 | 40.68 | 41.25 | 40.82 | 170.5 | 168.7 | |
| Строители (пр-во строительных материалов) | 44 | 31.4 | 3.1 | 0.7 | 1.7 | 21.4 | 21.6 | 55.72 | 59.99 | 57.71 | 61.71 | 60.56 | 253.1 | 258.1 | |
| Коммунальные | 25 | 15.2 | 1.6 | 0.3 | 0.8 | 22.0 | 21.3 | 82.29 | 88.51 | 85.54 | 88.67 | 91.31 | 349.9 | 375.4 | |
| По всей промышленности | 1914 | 1974.6 | 200.0 | 39.2 | 93.7 | 21.9 | 21.1 | 58.06 | 60.80 | 59.00 | 62.44 | 60.95 | 258.5 | 264.3 | |

(по заведениям с числом работающих 250 человек и выше).

| Б | | | О | | | Ч | | | И | | | Е | | | СЛУЖАЩИЕ | | | | В т. ч. высш. админ. и техн. перс. в черв. рублях | | Млад. обслуж. персонал | | | |
|-----------------|-------|---------|--|-------|-------------------------|--------|-------|---------|----------------------------|-------|-------------------------|--------|--------|---------|--------------------|---------|-------------|---------|---|---------|------------------------|---------|---------|---------|
| и коп. | | | Средний заработок в условных московск. руб. и коп. | | | | | | | | | | | | Месячный заработок | | | | Месячный заработок | | | | | |
| день в копейках | | | Месячный в рублях | | | | | | За проработан. день в коп. | | | | | | В черв. руб. | | В усл. руб. | | Месячный заработок | | | | | |
| | | | II квартал январь—март | | III квартал апрель—июнь | | | | II квартал январь—март | | III квартал апрель—июнь | | | | | | | | | | | | | |
| Апрель | М а й | И ю н ь | Апрель | М а й | И ю н ь | Апрель | М а й | И ю н ь | Апрель | М а й | И ю н ь | Апрель | М а й | И ю н ь | М а р т | И ю н ь | М а р т | И ю н ь | М а р т | И ю н ь | М а р т | И ю н ь | М а р т | И ю н ь |
| 16 | 17 | 18 | 19 | 20 | 21 | 22 | 23 | 24 | 25 | 26 | 27 | 28 | 29 | 30 | 31 | 32 | 33 | 34 | 35 | 36 | 37 | 38 | | |
| 306.7 | 311.3 | 309.1 | 35.22 | 38.47 | 36.94 | 39.61 | 38.85 | 155.9 | 165.2 | 161.7 | 166.7 | 167.2 | 117.90 | 121.31 | 61.71 | 64.32 | 192.10 | 201.71 | 41.63 | 42.87 | 22.07 | 23.11 | | |
| 280.0 | 270.7 | 269.7 | 33.71 | 36.86 | 35.14 | 37.70 | 37.73 | 147.2 | 157.4 | 156.1 | 155.7 | 160.5 | 115.78 | 117.04 | 64.32 | 69.44 | 199.42 | 205.24 | 35.12 | 34.70 | 19.45 | 20.44 | | |
| 340.1 | 362.9 | 341.1 | 38.68 | 42.11 | 40.15 | 43.84 | 42.33 | 172.8 | 184.2 | 179.0 | 193.8 | 179.9 | 123.44 | 126.19 | 64.21 | 65.45 | 190.92 | 197.36 | 48.60 | 53.90 | 25.36 | 20.44 | | |
| 344.6 | 347.3 | 351.0 | 36.61 | 40.77 | 40.16 | 41.95 | 40.21 | 165.0 | 177.5 | 175.2 | 177.4 | 179.9 | 116.25 | 124.92 | 59.83 | 63.53 | 195.09 | 207.06 | 46.18 | 49.08 | 23.63 | 28.23 | | |
| 382.9 | 393.5 | 409.8 | 38.84 | 42.16 | 40.21 | 43.88 | 42.40 | 172.7 | 183.0 | 179.6 | 184.4 | 184.9 | 134.21 | 139.86 | 62.80 | 64.12 | 201.67 | 213.90 | 51.54 | 57.41 | 24.09 | 25.57 | | |
| 389.4 | 376.2 | 395.8 | 40.93 | 44.29 | 43.21 | 44.45 | 45.20 | 184.1 | 191.2 | 189.5 | 186.2 | 198.0 | 125.14 | 124.91 | 60.61 | 62.25 | 232.69 | 236.97 | 50.73 | 49.51 | 24.70 | 26.26 | | |
| 254.5 | 256.7 | 260.8 | 31.26 | 34.29 | 32.18 | 35.53 | 35.16 | 143.1 | 152.0 | 144.9 | 153.5 | 157.7 | 115.32 | 118.80 | 62.59 | 68.47 | 201.54 | 199.26 | 35.84 | 33.04 | 19.44 | 19.10 | | |
| 248.3 | 250.8 | 255.9 | 31.10 | 34.54 | 32.19 | 35.83 | 35.59 | 145.5 | 155.0 | 146.5 | 157.4 | 161.1 | 110.87 | 113.87 | 63.91 | 72.31 | 221.13 | 213.66 | 31.10 | 28.57 | 18.08 | 18.42 | | |
| 306.7 | 307.6 | 308.9 | 33.90 | 34.48 | 33.26 | 35.26 | 34.92 | 137.3 | 141.7 | 138.8 | 141.5 | 144.9 | 127.24 | 131.87 | 59.39 | 62.41 | 198.77 | 192.78 | 49.23 | 47.05 | 21.88 | 21.47 | | |
| 238.2 | 243.9 | 242.0 | 27.36 | 30.60 | 29.52 | 31.54 | 30.73 | 122.5 | 131.9 | 130.1 | 134.2 | 131.4 | 91.77 | 95.57 | 49.21 | 51.28 | 156.56 | 158.43 | 39.73 | 40.06 | 21.69 | 21.53 | | |
| 239.6 | 238.4 | 243.6 | 28.99 | 30.90 | 30.51 | 31.38 | 30.81 | 125.8 | 133.7 | 133.1 | 132.0 | 136.0 | 108.92 | 113.21 | 60.62 | 62.25 | 175.30 | 184.00 | 39.54 | 43.39 | 21.97 | 23.57 | | |
| 344.6 | 344.9 | 360.0 | 35.98 | 38.61 | 37.90 | 39.99 | 37.94 | 158.7 | 165.5 | 163.9 | 164.9 | 167.8 | 136.51 | 137.42 | 64.49 | 62.82 | 198.98 | 203.87 | 50.51 | 50.97 | 23.86 | 23.74 | | |
| 224.7 | 222.3 | 225.1 | 25.58 | 26.51 | 25.32 | 27.65 | 26.57 | 113.1 | 116.5 | 116.0 | 116.5 | 117.1 | 101.08 | 101.46 | 52.17 | 52.46 | 174.61 | 182.91 | 46.41 | 45.92 | 24.23 | 23.83 | | |
| 230.9 | 228.6 | 231.0 | 26.05 | 27.20 | 26.12 | 28.28 | 27.19 | 115.2 | 119.2 | 118.4 | 119.2 | 120.1 | 101.04 | 99.70 | 51.52 | 51.39 | 180.22 | 185.48 | 46.83 | 46.04 | 24.37 | 23.93 | | |
| 234.2 | 233.4 | 237.6 | 26.87 | 27.83 | 26.75 | 29.03 | 27.72 | 118.1 | 119.7 | 118.8 | 120.0 | 120.3 | 103.33 | 105.73 | 53.92 | 54.03 | 166.58 | 175.14 | 48.22 | 48.3 | 24.75 | 24.18 | | |
| 178.5 | 173.6 | 175.8 | 21.77 | 21.57 | 19.87 | 22.83 | 22.01 | 96.7 | 97.6 | 98.9 | 96.9 | 97.0 | 92.91 | 97.52 | 51.97 | 54.17 | 162.41 | 173.99 | 40.37 | 41.10 | 22.41 | 22.60 | | |
| 301.6 | 311.7 | 308.7 | 31.27 | 33.48 | 32.39 | 35.18 | 32.87 | 139.8 | 147.1 | 145.3 | 150.9 | 145.0 | 105.55 | 105.64 | 51.62 | 50.28 | 145.84 | 149.95 | 44.48 | 42.63 | 22.28 | 20.79 | | |
| 337.5 | 342.7 | 353.5 | 38.47 | 41.75 | 40.23 | 43.46 | 41.57 | 170.9 | 180.7 | 177.7 | 180.1 | 184.4 | 120.79 | 122.53 | 63.66 | 64.37 | 185.44 | 185.62 | 48.57 | 51.78 | 25.20 | 26.59 | | |
| 330.3 | 332.7 | 342.2 | 39.63 | 42.93 | 41.56 | 44.73 | 42.50 | 176.4 | 185.2 | 182.4 | 183.9 | 189.2 | 119.55 | 122.63 | 65.94 | 68.39 | 183.13 | 187.95 | 45.16 | 48.62 | 24.22 | 25.79 | | |
| 354.0 | 361.6 | 374.5 | 37.97 | 41.00 | 39.56 | 42.57 | 40.86 | 167.4 | 178.3 | 175.6 | 178.3 | 180.9 | 122.74 | 124.97 | 60.60 | 60.55 | 199.13 | 189.06 | 53.49 | 57.37 | 26.59 | 27.96 | | |
| 303.8 | 305.7 | 313.4 | 31.39 | 34.30 | 33.15 | 35.38 | 34.37 | 142.2 | 151.0 | 149.2 | 151.0 | 152.8 | 111.53 | 116.46 | 54.81 | 57.21 | 188.41 | 202.97 | 49.63 | 54.28 | 24.26 | 26.29 | | |
| 287.7 | 288.9 | 288.6 | 30.80 | 32.81 | 31.60 | 33.73 | 33.11 | 141.7 | 146.7 | 144.5 | 145.1 | 149.4 | 105.08 | 116.83 | 53.25 | 60.05 | 167.78 | 197.35 | 46.06 | 54.48 | 23.16 | 28.28 | | |
| 325.1 | 312.0 | 327.2 | 29.99 | 34.72 | 34.23 | 35.13 | 34.81 | 136.4 | 152.0 | 154.6 | 149.7 | 151.8 | 116.91 | 124.62 | 54.48 | 59.37 | 176.13 | 204.04 | 53.73 | 56.93 | 24.79 | 26.55 | | |
| 338.8 | 337.1 | 348.9 | 33.87 | 36.89 | 36.70 | 37.41 | 36.54 | 150.8 | 157.4 | 157.6 | 156.8 | 157.8 | 140.83 | 142.94 | 65.93 | 65.06 | 260.19 | 249.75 | 53.35 | 59.46 | 25.07 | 26.67 | | |
| 265.5 | 265.6 | 273.1 | 30.16 | 32.65 | 31.78 | 33.55 | 32.62 | 134.9 | 142.6 | 140.6 | 141.7 | 145.4 | 113.10 | 115.23 | 59.38 | 62.27 | 176.03 | 175.32 | 42.13 | 43.78 | 22.33 | 23.57 | | |
| 402.6 | 409.7 | 459.11 | 38.75 | 41.21 | 40.76 | 42.09 | 40.77 | 174.9 | 188.1 | 181.0 | 183.1 | 200.1 | 138.24 | 121.46 | 62.32 | 53.15 | 269.39 | 286.59 | 61.70 | 56.96 | 27.87 | 24.76 | | |
| 224.6 | 222.2 | 223.4 | 27.92 | 29.66 | 29.04 | 30.43 | 29.52 | 124.5 | 126.8 | 126.8 | 125.5 | 128.0 | 96.44 | 91.89 | 54.75 | 52.10 | 153.35 | 149.79 | 33.62 | 38.75 | 19.02 | 22.20 | | |
| 244.8 | 247.4 | 251.7 | 29.55 | 30.85 | 29.95 | 31.61 | 30.99 | 132.6 | 137.6 | 135.4 | 138.1 | 139.2 | 98.82 | 100.92 | 53.29 | 60.01 | 147.37 | 146.36 | 39.42 | 39.12 | 21.34 | 21.91 | | |
| 180.7 | 187.4 | 191.3 | 23.24 | 24.19 | 23.44 | 24.46 | 24.68 | 106.3 | 110.0 | 106.2 | 109.3 | 114.4 | 85.57 | 85.05 | 50.11 | 50.60 | 117.78 | 116.60 | 41.85 | 39.71 | 24.34 | 23.83 | | |
| 324.9 | 322.1 | 327.1 | 33.69 | 37.22 | 35.59 | 38.67 | 37.41 | 151.8 | 157.8 | 157.8 | 157.9 | 157.6 | 124.99 | 130.30 | 61.85 | 64.23 | 178.64 | 188.11 | 53.59 | 51.07 | 26.20 | 24.85 | | |
| 292.5 | 291.4 | 290.3 | 32.69 | 36.18 | 34.95 | 37.44 | 36.16 | 144.4 | 155.4 | 153.7 | 155.5 | 157.1 | 120.14 | 133.24 | 63.71 | 73.11 | 193.64 | 188.99 | 43.50 | 44.34 | 22.88 | 24.26 | | |
| 163.3 | 169.2 | 173.7 | 23.42 | 26.13 | 25.77 | 26.75 | 25.87 | 101.6 | 107.6 | 103.1 | 109.5 | 110.1 | 83.61 | 81.20 | 51.38 | 51.27 | 130.01 | 128.82 | 28.94 | 27.80 | 17.78 | 17.51 | | |
| 255.0 | 255.7 | 263.7 | 30.28 | 33.01 | 31.70 | 34.09 | 33.24 | 137.6 | 142.2 | 140.0 | 141.0 | 145.6 | 115.94 | 113.49 | 63.67 | 64.40 | 173.17 | 177.63 | 37.33 | 36.11 | 20.89 | 20.57 | | |
| 375.2 | 371.0 | 380.1 | 38.41 | 41.41 | 40.11 | 42.16 | 41.97 | 165.4 | 175.6 | 175.9 | 176.3 | 174.7 | 94.91 | 100.87 | 45.47 | 47.56 | 168.52 | 182.21 | 44.65 | 46.54 | 21.24 | 21.85 | | |
| 262.5 | 263.8 | 263.7 | 30.33 | 32.66 | 31.30 | 33.77 | 32.90 | 135.2 | 142.0 | 139.2 | 142.6 | 144.3 | 111.32 | 114.09 | 58.69 | 61.24 | 183.10 | 189.36 | 41.25 | 41.60 | 21.92 | 22.39 | | |

1) Заработок за проработанный день исчислен в отпускное время в отношении преимущественно рабочих, занятых по ремонту.

Квартирное довольствие и удержания из заработка в фабрично-заводской промышленности СССР в 1926 году.

Данные о квартирном довольствии персонала фабрично-заводской промышленности могут быть использованы во-первых, для выявления обеспеченности рабочих заводской квартирой, во-вторых, — как материал для некоторой характеристики дополнительных расходов предприятий и, наконец, для суждения о поправке, которую следовало бы внести в заработную плату работников тех производств, где пользование так называемой „бесплатной“ квартирой имеет широкое распространение.

В нашем обзоре задача несколько ограничена; пользуясь материалами о квартирном довольствии из карточек № 2 по учету заработной платы, мы можем лишь судить о распространенности предоставления квартирного довольствия, не касаясь качественной и денежной оценки помещения и коммунальных услуг. Этот более широкий вопрос может послужить темой для особого обзора.

Предлагая рассмотрению данные о квартирном довольствии за 1926 год (и некоторые предварительные итоги за 1927 год), мы должны вкратце напомнить основные выводы, сделанные в предыдущем обзоре материалов за 1925 год (см. статью Г. С. Полляка „Статистика Труда“ № 6 за 1926 год).

Прежде всего отметим, что из всех видов натурального довольствия, квартира и до настоящего времени сохраняет наибольшее значение, как необходимый элемент заработка в районах, отдаленных от центра, в производствах внегородских и пользующихся пришлыми сезонными рабочими. При этом процент лиц, получающих от заводууправления квартиру, за весь рассматриваемый период (1925—1927¹⁾ годы) остается почти неизменным.

‰ лиц, пользовавшихся квартирой от заводууправления.

| Г О Д Ы | Рабочие | | Служащие | | Мл. обл. п. | |
|----------------|-----------|------------|-----------|------------|-------------|------------|
| | В марте | В сентябре | В марте | В сентябре | В марте | В сентябре |
| | В 1925 г. | В 1926 г. | В 1925 г. | В 1926 г. | В 1925 г. | В 1926 г. |
| 1925 | 26,7 | 26,6 | 33,5 | 33,8 | 35,7 | 35,2 |
| 1926 | 24,5 | 26,2 | 32,7 | 32,6 | 32,6 | 32,5 |
| 1927 | 25,6 | — | 34,6 | — | 33,1 | — |

Как видим, более 1/4 всего числа рабочих и 1/3 служащих и младшего обслуживающего персонала фабрично-заводской промышленности пользуются заводской квартирой. Это составляет по нашему примерному исчислению в сентябре 1926 года — 615 тыс. рабочих, 87 тыс. служащих и 41 тыс. младшего обслуживающего персонала, всего 743 тыс. лиц, обеспеченных квартирой. Колебания в проценте лиц за эти три года весьма невелики. Март 1925 года является максимальным, некоторое снижение наблюдается в марте 1926 года.

Квартира, предоставляемая персоналу заводууправлением, дается, главным образом, бесплатно. Здесь, однако следует напомнить оговорку о „бесплатности“ квартиры, сделанную в предыдущем обзоре; косвенную оценку квартиры во многих случаях получает в виде квартирных денег, выплачиваемых заводууправлением рабочим, не пользующимся помещением от предприятия, а также в виде повышения ставок заработной платы в предприятиях, не предоставляющих персоналу квартиры. Для оценки (в денежном выражении) этого вида натурального довольствия наш материал является недостаточным; поэтому мы можем лишь судить о распространении данного явления по проценту лиц, которые им пользуются. Сравнение за три года дает аналогичную картину — ‰ лиц, получающих квартиру бесплатно, остается почти стабильным.

‰ лиц, пользовавшихся бесплатной квартирой от заводууправления.

| Г О Д Ы | Рабочие | | Служащие | | Мл. обл. п. | |
|----------------|-----------|------------|-----------|------------|-------------|------------|
| | В марте | В сентябре | В марте | В сентябре | В марте | В сентябре |
| | В 1925 г. | В 1926 г. | В 1925 г. | В 1926 г. | В 1925 г. | В 1926 г. |
| 1925 | 19,6 | 20,1 | 21,9 | 21,9 | 26,1 | 25,9 |
| 1926 | 18,5 | 20,1 | 20,8 | 21,1 | 23,8 | 24,2 |
| 1927 | 19,5 | — | 21,7 | — | 25,1 | — |

Здесь интересно отметить, что бесплатная квартира в большей мере предоставляется (относительно) рабочим и младшему обслуживающему персоналу, чем служащим. На 100 лиц, пользующихся квартирой от заведения, получают бесплатную квартиру: рабочих — 77, младшего обслуживающего персонала 74, служащих — 65.

В среднем значение платной квартиры невелико: у рабочих — в сентябре 1926 года 6,2‰ у служащих значительно больше — 11,5‰, у младшего обслуживающего персонала — 8,3‰ всех лиц получали платную квартиру. Ниже мы укажем производства с наибольшим распространением платной квартиры.

Рассматривая материал по отдельным производственным группам мы находим значительные колебания процента лиц, получающих квартиру от заводууправления. Так, в торфяной промышленности 88‰ рабочих удовлетворяются квартирой, в каменноугольной — 77‰, в нефтяной 71‰, в золото-платиновой — 69‰, а в производствах полиграфическом, кондитерском, табачном, швейном и т. д. пользование квартирой почти отсутствует (менее 0,5‰). Группируя производства по высоте ‰-та рабочих, получавших в сентябре 1926 года квартиру от заводууправления, мы можем подтвердить вторично, что наибольшее распространение квартирного довольствия наблюдается в производствах внегородских и сезонных (рассматриваются крупнейшие производства за сентябрь 1925 и 1926 г. г.).

| Наименование производств | Производства с наличием более 30% рабочих, получающих заводскую квартиру | | Наименование производств | Производства с наличием менее 10% рабочих, получающих заводскую квартиру | |
|---|---|--------------|-----------------------------|---|--------------|
| | 0 % рабочих | | | 0 % рабочих | |
| | В 1926 г. | В 1925 г. | | В 1926 г. | В 1925 г. |
| | | | | | |
| Торфяная пром | 88,4 | 94,4 | Мукомольное | 9,1 | 9,3 |
| Каменноугольная | 77,4 | 87,9 | Трикотажное | 8,3 | 7,5 |
| Добыча нефти | 71,5 | 77,9 | Винокурен-дрож | 7,9 | 11,3 |
| Золото-платиновая | 69,5 | 71,7 | Обработка метал. | 7,1 | 11,2 |
| Свекло сахарная | 50,7 | 45,7 | Кожевенно меховая | 6,7 | 8,3 |
| Добыван. и первичн. обработка минер. | 47,6 | 46,5 | Машиностроение | 4,9 | 6,1 |
| Железороудная | 45,5 | 39,0 | Резиновое | 3,5 | 1,4 |
| Керамическая | 43,3 | 48,2 | Химико - фармацевт. | 2,8 | 1,9 |
| Добыв. проч. руд | 42,1 | 29,0 | Пр-во кожан. обуви. | 2,3 | 2,3 |
| Стекольная | 39,0 | 44,3 | Хлебопечение | 0,7 | 0,4 |
| Обработка шерсти | 35,0 | 34,7 | Кондитерское | 0,4 | 0,5 |
| Лесоп.-фанерное | 32,7 | 38 | Полиграфическое | 0,4 | 0,6 |
| Обработка хлопка | 31,7 | 32,7 | Табачное | 0,3 | 0,6 |
| | | | Швейное | 0,2 | 0,2 |

Изменения, происшедшие от сентября 1925 года к сентябрю 1926 года в проценте рабочих, пользующихся квартирой, направленные, главным образом, в сторону уменьшения его (торфяная, каменноугольная, добыча нефти), объясняются повидимому, значительным ростом числа занятых рабочих в этих производствах. В некоторых производствах (свекло-сахарное, железорудная промышленность, добыча поющих руд, трикотажное, резиновое) произошло увеличение ‰-та пользующихся квартирой. Однако, в основном — картина остается прежней.

При сравнении данных за март и сентябрь по сезонным производствам наблюдаются следующие интересные различия:

| ПРОИЗВОДСТВА | Численность рабочих (по сплосному учету) | | ‰ рабочих, пользующ. квартирой | |
|-----------------------------|--|-----------|--------------------------------|-----------|
| | В тыс. чел. | | | |
| | В 1925 г. | В 1926 г. | В 1925 г. | В 1926 г. |
| Керамическая промышленность | в марте 7,9 | 17,7 | 42,5 | 27,0 |
| | в сентябре 36,2 | 58,9 | 48,2 | 43,3 |
| Торфяная промышленность | в марте 4,9 | 6,8 | 70,4 | 71,4 |
| | в сентябре 21,9 | 37,4 | 94,4 | 88,4 |

¹⁾ Данные предварительные.

В керамической и торфяной промышленности приток рабочих не снижает процента пользующихся квартирой, а напротив — повышает его; это подтверждается данными за оба года — в сентябре % рабочих, получающих квартиру, выше, чем в марте при меньшем числе персонала.

Как в среднем по всей промышленности, так и по многим производствам, служащим и младшему обслуживающему персоналу квартира предоставляется в большей мере, чем рабочим; так, например в каменноугольной промышленности имеют заводскую квартиру 74% рабочих и 85% служащих; в обработке хлопка — 32% рабочих, 43% служащих и 44% младшего обслуживающего персонала; в металлургии черных металлов — 18% рабочих, 35% служащих; в машиностроении 5% рабочих, 13% служащих и 17% младшего обслуживающего персонала. Наибольший процент служащих (88%), обеспеченных квартирой от заводоуправления, мы находим в нефтяной промышленности, младшего обслуживающего персонала — в каменноугольной (78%).

В производствах, где более 30% рабочих получают квартиру, она почти везде на $\frac{1}{4}$, даже на 90 — 100% (добыча нефти) предоставляется бесплатно. В производствах с малым распространением квартирного довольствия и бесплатная квартира дается меньшей части рабочих. Предоставление платной квартиры распространено, главным образом, в следующих производствах:

| Производства | % лиц, получавших платную квартиру от заводоупр. в сентябре 1926 г. | | |
|-------------------------------|---|----------|--------------------|
| | Рабочие | Служащие | Младший обл. перс. |
| Золото-платиновая | 24,8 | 45,2 | 25,2 |
| Стекольная | 22,7 | 29,4 | 15,2 |
| Торфяная | 19,0 | 22,2 | 7,0 |
| Фарфоро-фаянсовая | 19,3 | 43,4 | 30,5 |
| Цементная | 18,7 | 41,6 | 19,8 |
| Основная химическая | 17,9 | 25,7 | 10,4 |

Оплата квартиры производится в большей мере путем удержаний, чем наличными. В среднем по всем производствам оплачивали в сентябре 1926 года (в % %):

| | Рабочие | Служащие | Младший обл. перс. |
|--|---------|----------|--------------------|
| Наличными | 0,4 | 1,1 | 0,8 |
| Путем удержаний | 5,7 | 10,4 | 7,5 |
| Средняя сумма удержаний (в руб.) | 2,45 | 7,07 | 2,02 |

Перейдем к рассмотрению вопроса о выплатах квартирных денег лицам, не пользующимся квартирой от заводоуправления. В среднем по всей промышленности, в сентябре 1926 года квартирные деньги были выданы 15% всех рабочих, 8% служащих и 9,6% младшего обслуживающего персонала.

Таким образом, если принять во внимание и пользование заводской квартирой, и выплаты квартирных денег, надо отметить, что более 40% рабочих нашей промышленности получают квартирное довольствие в том или ином виде. В некоторых отдельных производствах этот процент весьма высок.

Практика выдачи квартирных денег по производствам далеко не одинакова. Прежде всего следует отметить, что выплаты квартирных денег почти всегда практикуются в производствах, вообще обеспечивающих рабочих квартирой.

| Название производств | % рабочих, получавших в сен. 1926 г. от заводоупр. | | Название производств | % рабочих, получавших в сен. 1926 г. от заводоупр. | |
|----------------------|--|------|----------------------|--|------|
| | Квартиру | ден. | | Квартиру | ден. |
| Каменноугол. пром. | 77,4 | 10,3 | Свекло сахарная пр. | 50,7 | 21,1 |
| Добыча нефти . . . | 71,5 | 22,6 | Обработка хлопка . | 31,7 | 33,1 |
| Переработка нефти. | 30,9 | 13,0 | " шерсти . . . | 35,0 | 28,0 |
| Золото-платинов. пр. | 69,5 | 15,2 | " шелка . . . | 38,8 | 51,2 |
| Металлургия | 18,2 | 39,6 | " льна . . . | 10,1 | 27,9 |
| Основн. хим. пром. | 28,1 | 30,8 | " смешан. | | |
| | | | проч. волокон. вещ. | 24,6 | 41,4 |

Это явление наблюдается во всех производствах текстильной промышленности — например, по обработке хлопка более 31% рабочих обеспечены квартирой от заводоуправления и 33% рабочих (не получающих квартиры) выдаются квартирные деньги. То же находим в свекло-сахарной промышленности, в нефтяной, золото-платиновой, каменноугольной промышленности и в других отраслях.

Приведенная таблица подтверждает сказанное выше.

С другой стороны, в производствах, предоставляющих квартиру небольшому количеству рабочих, квартирные деньги выдаются также весьма малому числу лиц, или же выплаты их совершенно отсутствуют:

| Название производств | % рабочих, получавших в сен. 1926 г. от заводоупр. | | Название производств | % рабочих, получавших в сен. 1926 г. от заводоупр. | |
|-----------------------|--|------|----------------------|--|------|
| | Квартиру | ден. | | Квартиру | ден. |
| Машиностроение . . . | 4,9 | 1,0 | Табачное | 0,3 | — |
| Химико-фармацевт. . | 2,8 | — | Кожевенно-меховое. | 6,7 | 0,0 |
| Мыловаренное | 8,3 | — | Пр-во кожан. обуви | 2,3 | — |
| Резиновое | 3,5 | — | Швейное | 0,2 | — |
| Мукомольное | 9,1 | 0,2 | Полиграфическое . | 0,4 | 0,1 |
| Хлебопечение | 0,7 | — | Научно-худож. пром. | 1,0 | — |

Однако, некоторые производства (лесопильно-фачерное, фарфоро-фаянсовое, бумажное, производство физических сил и водоснабжение) представляют исключение, т. к. при доволно вы оком числе рабочих, обеспеченных квартирой от заводоуправления, выдача квартирных денег практикуется в малом размере.

Выплаты квартирных денег колеблются в размерах от 2-х рублей до 6,6 рубля. В среднем по всей промышленности выдается квартирных денег рабочему (средние на 1 случай выплаты) — 4 рубля 05 копеек, служащему — 4 рубля 99 копеек и работнику младшего обслуживающего персонала — 3 руб. 71 коп.

Удержания из заработной платы рабочих.

Освобождение заработной платы от натуральной ее части в настоящее время можно считать почти законченным. Более $\frac{9}{10}$ месячного заработка рабочих получает наличными и в составе производящихся из заработной платы удержаний самую большую долю занимают удержания за продукты и товары, полученные в кредит (4,8%). последние, как указывает Г. С. Поляк, «не могут быть относимы к натуральной заработной плате, но являются расходом рабочего из его заработной платы».

К натуральной заработной плате, по нашему мнению, относятся лишь вычеты за выданную самим предприятием натуру и за предоставленную заводоуправлением квартиру и коммунальные услуги, которые составляют в сентябре 1926 г. совершенно ничтожную сумму в 52 копейки (0,9%). Вычеты на общественные нужды в сентябре повысились против марта вдвое — результат отчислений в помощь английским горнорабочим, тогда как значение всех других удержаний — уменьшилось.

Итак, доля заработной платы, полученной наличными, неуклонно возрастает, а % удержаний — падает.

Следующие цифры наглядно это подтверждают:

В % % к общей сумме заработка.

| Д а т ы | Получено наличными | Всего удержано | В т о м ч и с л е: | | | | |
|-----------------------|--------------------|----------------|----------------------|------------------------|-------------------------------------|------------------|--|
| | | | За предостав. натуру | За квар. и ком. услуги | За произв. товаров, забран. в кред. | На обществ. цели | |
| 1924 г. в марте . . . | 75,4 | 24,6 | 4,5 | 2,2 | 12,6 | 2,4 | |
| в сентябре . . . | 80,6 | 19,4 | 1,2 | 1,1 | 12,9 | 1,4 | |
| 1925 г. в марте . . . | 81,6 | 18,4 | 0,6 | 1,4 | 12,7 | 1,0 | |
| в сентябре . . . | 88,8 | 11,2 | 0,3 | 0,8 | 8,1 | 0,3 | |
| 1926 г. в марте . . . | 89,1 | 10,9 | 1,2 | 0,4 | 7,6 | 0,2 | |
| в сентябре . . . | 92,1 | 7,9 | 0,7 | 0,2 | 4,8 | 0,5 | |

В то время как в марте 1924 года на руки выдавалось лишь $\frac{3}{4}$ заработка, около 7% удерживалось за предоставленную натуру и квартиру, почти 13% за товары, забран-

Квартирное довольствие персонала ценовой промышленности СССР и удержания из заработной платы рабочих в марте и сентябре 1926 г.

| Наименование групп и подгрупп производств | М е с я ц ы | Число учтенных заведений | % лиц, пользовавшихся от заводо-управления квартирой | | | | % лиц, получавших квартирные деньги | | | | Средняя сумма на случай в месяц (в рублях) | | | | Всего получено за месяц в среднем на 1-го рабочего | | | | Состав получки в % | | | | Штрафы в % к общей сумме зарплаты | | | |
|---|-------------|--------------------------|--|------------------------|----------|------------------------|-------------------------------------|------------------------|---------------------|----------|--|---------|------------------|--------------------|--|-------|------------------------|---|--|-------------------------|----------------------------------|------|-----------------------------------|------|------|------|
| | | | Рабочие | | Служащие | | Млад. обл. персонал | | Млад. обл. персонал | | Удержаний за квартиру | | Квартирных денег | | Получено наличными | Всего | В том числе: | | | Очисления на общ. нужды | | | | | | |
| | | | Всего | В том числе бес-платно | Всего | В том числе бес-платно | Всего | В том числе бес-платно | Рабочие | Служащие | Млад. обл. персон. | Рабочие | Служащие | Млад. обл. персон. | | | Счет зарплаты в натуру | За предоставл. заводоупр. услуг и коммун. услуг | За продукты и товары получен. в кредит | | | | | | | |
| | | | | | | | | | | | | | | | | | | | | | Удержания на об-щественные нужды | | | | | |
| I. Добывание и обр. минералов. | III | 427 | 136144 | 34,3 | 15,7 | 45,9 | 17,2 | 38,1 | 21,7 | 3,9 | 4,1 | 3,9 | 5,8 | 2,0 | 1,1 | 5,7 | 5,9 | 14,3 | 85,7 | 14,3 | 0,1 | 0,01 | 0,01 | | | |
| IX | 523 | 157528 | 35,8 | 21,2 | 45,9 | 18,6 | 38,5 | 24,9 | 21,7 | 5,8 | 6,0 | 5,4 | 5,8 | 2,0 | 4,2 | 5,1 | 4,3 | 8,5 | 91,5 | 8,5 | 0,4 | 0,10 | 0,10 | | | |
| Керамическая промышленность. | III | 158 | 18404 | 27,0 | 23,9 | 42,7 | 31,0 | 42,3 | 37,4 | 8,0 | 5,6 | 7,6 | 6,7 | 1,6 | 7,2 | 7,2 | 6,7 | 5,9 | 94,1 | 5,9 | 0,2 | 0,00 | 0,00 | | | |
| IX | 255 | 37859 | 43,3 | 40,7 | 43,8 | 32,9 | 47,2 | 42,2 | 42,2 | 8,4 | 0,1 | 0,2 | 2,8 | 0,9 | 4,4 | 5,1 | 3,9 | 28,7 | 96,1 | 3,9 | 0,2 | 0,00 | 0,00 | | | |
| Фарфоро-фаясовая и майолико-вая пром. | III | 31 | 24837 | 19,6 | 0,3 | 44,8 | 2,7 | 35,9 | 5,4 | — | — | — | 2,9 | 1,7 | 3,4 | 4,1 | 7,5 | 19,0 | 81,0 | 18,0 | 0,6 | 0,01 | 0,01 | | | |
| IX | 27 | 23428 | 24,7 | 0,2 | 46,1 | 2,7 | 35,9 | 5,4 | 5,4 | — | — | — | 2,9 | 1,7 | 3,4 | 4,1 | 7,5 | 19,0 | 81,0 | 18,0 | 0,6 | 0,01 | 0,01 | | | |
| Стекольная пром. | III | 114 | 56174 | 40,2 | 15,8 | 50,4 | 21,4 | 39,5 | 18,6 | 4,3 | 4,5 | 3,2 | 4,8 | 1,8 | 3,4 | 4,1 | 4,8 | 14,2 | 85,8 | 14,2 | 0,6 | 0,01 | 0,01 | | | |
| IX | 109 | 53624 | 39,0 | 16,3 | 49,5 | 20,1 | 31,4 | 16,2 | 14,3 | 4,3 | 4,3 | 1,2 | 2,4 | 3,2 | 3,2 | 3,2 | 4,8 | 90,3 | 9,3 | 0,7 | 0,01 | 0,01 | | | | |
| Цементная пром. | III | 18 | 16824 | 23,9 | 2,8 | 52,3 | 10,0 | 37,6 | 14,3 | 4,3 | 4,3 | 1,2 | 2,4 | 3,2 | 3,2 | 3,2 | 6,4 | 90,3 | 9,3 | 0,7 | 0,01 | 0,01 | | | | |
| IX | 24 | 21081 | 23,5 | 4,7 | 52,5 | 10,9 | 35,5 | 15,7 | 15,7 | 4,8 | 3,3 | 4,4 | 1,9 | 3,2 | 3,2 | 3,2 | 6,4 | 90,3 | 9,3 | 0,7 | 0,01 | 0,01 | | | | |
| Добывание и первичная обработка минералов (включ. асбест) | III | 93 | 18057 | 47,4 | 41,0 | 37,0 | 16,1 | 42,2 | 35,3 | 11,7 | 6,7 | 6,7 | 2,4 | 3,9 | 3,9 | 6,3 | 4,6 | 9,4 | 90,6 | 9,4 | 0,4 | 0,01 | 0,01 | | | |
| IX | 97 | 19626 | 47,6 | 41,6 | 37,7 | 17,6 | 42,7 | 37,0 | 37,0 | 5,4 | 12,8 | 5,0 | 3,0 | 1,0 | 4,4 | 7,1 | 4,4 | 8,3 | 91,7 | 8,3 | 0,6 | 0,01 | 0,01 | | | |
| Произв. прочих изделий из минер. | III | 13 | 1848 | 8,4 | 5,0 | 11,2 | 5,8 | 33,3 | 23,3 | — | — | — | 11,0 | 1,2 | 4,0 | 5,0 | 4,5 | 9,5 | 90,5 | 9,5 | 0,1 | 0,02 | 0,02 | | | |
| IX | 11 | 1910 | 8,3 | 5,2 | 12,2 | 5,8 | 33,3 | 23,3 | 23,3 | — | — | — | 11,0 | 1,2 | 4,0 | 5,0 | 4,5 | 9,5 | 90,5 | 9,5 | 0,1 | 0,02 | 0,02 | | | |
| II. Горная и горнозавод. пр-сть | III | 310 | 457512 | 48,9 | 43,9 | 56,4 | 44,7 | 42,4 | 37,1 | 8,3 | 6,4 | 10,4 | 7,7 | 2,8 | 3,5 | 5,0 | 2,9 | 9,0 | 91,4 | 8,6 | 1,6 | 0,1 | 0,02 | 0,02 | | |
| IX | 334 | 501605 | 53,6 | 47,2 | 60,4 | 47,7 | 47,8 | 42,6 | 42,6 | 5,9 | 14,1 | 15,0 | 14,1 | 3,5 | 5,0 | 5,0 | 2,9 | 9,0 | 91,4 | 8,6 | 1,6 | 0,1 | 0,02 | 0,02 | | |
| Каменноугол. промыш. | III | 76 | 208405 | 72,5 | 69,5 | 79,6 | 73,9 | 70,0 | 66,1 | 10,8 | 7,5 | 3,8 | 5,0 | 1,9 | 3,6 | 7,9 | 3,7 | 9,9 | 93,6 | 6,4 | 2,2 | 0,2 | 0,01 | 0,01 | | |
| IX | 80 | 234169 | 77,4 | 72,1 | 84,5 | 77,3 | 79,9 | 75,8 | 75,8 | 10,3 | 8,5 | 5,0 | 3,8 | 1,9 | 3,6 | 9,7 | 3,7 | 9,9 | 93,6 | 6,4 | 2,2 | 0,2 | 0,01 | 0,01 | | |
| Нефтяная пром. I) (добыча) | III | 11 | 12447 | 71,5 | 71,5 | 87,7 | 87,7 | 73,8 | 73,8 | 22,6 | 9,7 | 10,4 | 3,9 | 2,0 | 6,2 | 5,6 | 5,9 | 99,7 | 98,2 | 1,8 | 0,1 | 0,1 | 0,01 | 0,01 | | |
| IX | 12 | 3099 | 36,2 | 29,2 | 48,7 | 30,7 | 38,1 | 13,1 | 11,3 | 8,5 | 5,0 | 5,0 | 1,5 | 1,1 | 5,9 | 12,9 | 6,1 | 0,3 | 99,7 | 0,3 | 0,1 | 0,1 | 0,01 | 0,01 | | |
| Переработка нефти I) | III | 15 | 3541 | 30,9 | 8,8 | 47,4 | 19,3 | 54,1 | 20,3 | 13,0 | 10,5 | 8,7 | 0,7 | 0,7 | 6,6 | 6,6 | 7,2 | 0,8 | 99,2 | 0,8 | 0,1 | 0,2 | 0,01 | 0,01 | | |
| IX | 34 | 3416 | 70,8 | 68,2 | 62,5 | 73,3 | 68,5 | 68,5 | 68,5 | 10,7 | 3,6 | 4,0 | 7,2 | 1,8 | 5,1 | 4,4 | 4,4 | 10,4 | 98,6 | 1,6 | 0,7 | 0,2 | 0,01 | 0,01 | | |
| Торфяная промышленность. | III | 59 | 19637 | 88,4 | 69,4 | 79,5 | 57,4 | 85,9 | 78,9 | 3,1 | 7,0 | 4,0 | 2,2 | 2,0 | 2,0 | 4,5 | 4,2 | 12,2 | 87,8 | 10,4 | 0,1 | 0,1 | 0,01 | 0,01 | | |
| IX | 59 | 19637 | 88,4 | 69,4 | 79,5 | 57,4 | 85,9 | 78,9 | 78,9 | 3,1 | 7,0 | 4,0 | 2,2 | 2,0 | 2,0 | 4,5 | 4,2 | 12,2 | 87,8 | 10,4 | 0,1 | 0,1 | 0,01 | 0,01 | | |
| Железородная пром. | III | 27 | 20708 | 45,5 | 40,8 | 59,0 | 49,4 | 49,4 | 42,7 | 4,2 | 5,1 | 4,0 | 7,6 | 1,3 | 3,0 | 3,3 | 3,0 | 4,5 | 95,5 | 4,5 | 0,4 | 0,5 | 0,1 | 0,01 | 0,01 | |
| IX | 13 | 11264 | 50,3 | 38,8 | 56,9 | 41,9 | 41,9 | 42,7 | 42,7 | 3,9 | 2,0 | 0,9 | 2,3 | 1,3 | 1,8 | 1,8 | 1,8 | 8,9 | 91,1 | 8,9 | 0,6 | 0,1 | 0,01 | 0,01 | | |
| Добыча проч. руд. | III | 14 | 13659 | 42,1 | 32,3 | 43,0 | 37,0 | 44,6 | 34,8 | 6,6 | 5,1 | 4,0 | 4,8 | 1,1 | 3,0 | 3,3 | 3,0 | 4,5 | 95,5 | 4,5 | 0,4 | 0,5 | 0,1 | 0,01 | 0,01 | |
| IX | 19 | 9794 | 80,3 | 45,0 | 75,2 | 27,4 | 70,9 | 51,9 | 51,9 | 8,9 | 11,2 | 2,4 | 7,6 | 1,2 | 5,1 | 4,7 | 4,6 | 91,9 | 8,1 | 0,6 | 1,0 | 0,4 | 0,01 | 0,01 | | |
| Золотая и платиновая промыш. | III | 17 | 8571 | 69,5 | 44,8 | 72,5 | 27,3 | 69,1 | 43,9 | 15,2 | 9,9 | 8,1 | 3,4 | 0,7 | 4,7 | 5,6 | 3,8 | 51,1 | 91,9 | 8,1 | 0,6 | 1,0 | 0,4 | 0,01 | 0,01 | |
| IX | 67 | 178636 | 17,9 | 12,2 | 35,2 | 11,3 | 15,6 | 11,3 | 11,3 | 34,1 | 22,8 | 18,9 | 10,0 | 4,9 | 3,0 | 3,0 | 3,5 | 52,1 | 91,9 | 9,0 | 0,2 | 0,6 | 0,1 | 0,01 | 0,01 | |
| Металлургия черных металлов | III | 66 | 173364 | 18,2 | 12,5 | 35,2 | 21,1 | 15,3 | 12,1 | 39,6 | 24,0 | 28,6 | 7,6 | 3,8 | 2,9 | 3,8 | 2,8 | 60,5 | 93,5 | 6,5 | 3,2 | 0,6 | 0,5 | 0,01 | 0,01 | |
| IX | 17 | 7000 | 30,4 | 8,2 | 44,7 | 11,7 | 34,7 | 10,3 | 10,3 | 3,5 | 0,7 | 1,0 | 9,6 | 1,5 | 2,1 | 2,0 | 1,8 | 60,5 | 93,5 | 6,5 | 3,2 | 0,6 | 0,5 | 0,01 | 0,01 | |
| Выплавка цвет. металлов | III | 16 | 6596 | 26,7 | 12,3 | 41,6 | 13,5 | 21,4 | 12,7 | 5,6 | 2,0 | 1,3 | 10,1 | 1,2 | 2,6 | 1,9 | 2,3 | 91,6 | 9,6 | 8,4 | 0,2 | 0,2 | 0,01 | 0,01 | 0,01 | |
| IX | 33 | 4621 | 33,6 | 26,5 | 53,1 | 29,9 | 53,9 | 40,9 | 40,9 | 5,2 | 2,0 | 4,5 | 1,6 | 4,1 | 1,2 | 2,6 | 2,1 | 96,9 | 9,6 | 3,1 | 0,2 | 0,2 | 0,01 | 0,01 | 0,01 | |
| Соляная промышл. | III | 26 | 8256 | 30,6 | 27,4 | 56,7 | 25,3 | 38,2 | 29,3 | 10,7 | 3,5 | — | 6,5 | 5,4 | 5,7 | 7,1 | 3,7 | 90,8 | 9,2 | 5,4 | 0,3 | 0,3 | 0,01 | 0,01 | 0,01 | |
| IX | 3 | 499 | 31 | 1,3 | 10,3 | 3,4 | 17,5 | 17,5 | 17,5 | — | — | — | — | — | — | — | — | 93,8 | 6,2 | 1,6 | 0,0 | 0,0 | 0,01 | 0,01 | 0,01 | |
| Минерал. воды и грязи | III | 3 | 657 | 2,3 | 1,5 | 3,9 | 6,3 | 12,1 | 12,1 | — | — | — | — | — | — | — | — | 97,7 | 2,3 | — | 0,0 | 0,0 | 0,01 | 0,01 | 0,01 | |
| IX | 3 | 657 | 2,3 | 1,5 | 3,9 | 6,3 | 12,1 | 12,1 | 12,1 | — | — | — | — | — | — | — | — | 97,7 | 2,3 | — | 0,0 | 0,0 | 0,01 | 0,01 | 0,01 | |
| III. Обработка металлов | III | 394 | 99313 | 7,2 | 3,6 | 13,2 | 6,3 | 12,9 | 7,7 | 6,5 | 5,7 | 8,7 | 10,0 | 2,3 | 3,7 | 4,3 | 2,7 | 10,5 | 89,5 | 10,5 | 0,9 | 0,2 | 0,3 | 0,01 | 0,01 | 0,01 |
| IX | 425 | 101860 | 7,1 | 3,6 | 13,3 | 6,2 | 12,5 | 7,5 | 7,5 | 10,9 | 8,0 | 11,0 | 7,5 | 2,0 | 3,4 | 4,4 | 3,0 | 92,9 | 89,5 | 10,5 | 0,9 | 0,2 | 0,3 | 0,01 | 0,01 | 0,01 |
| IV. Машиностроение | III | 418 | 328697 | 5,3 | 1,1 | 14,1 | 2,4 | 19,4 | 6,7 | 0,9 | 1,8 | 0,6 | 9,7 | 2,8 | 3,6 | 8,1 | 2,2 | 11,5 | 88,5 | 11,5 | 0,8 | 0,2 | 0,3 | 0,01 | 0,01 | 0,01 |
| IX | 438 | 347823 | 4,9 | 0,4 | 12,8 | 2,3 | 17,1 | 6,1 | 6,1 | 1,0 | 0,6 | 0,6 | 10,4 | 2,3 | 3,5 | 6,7 | 3,6 | 90,4 | 88,5 | 11,5 | 0,8 | 0,2 | 0,3 | 0,01 | 0,01 | 0,01 |
| V. Обработка дерева | III | 539 | 75087 | 28,7 | 21,4 | 39,3 | 21,4 | 42,7 | 31,4 | 0,6 | 0,8 | 0,5 | 3,5 | 1,0 | 4,6 | 4,1 | 2,5 | 10,6 | 89,4 | 10,6 | 0,4 | 0,3 | 0,3 | 0,01 | 0,01 | 0,01 |
| IX | 582 | 95230 | 28,2 | 20,4 | 32,6 | 17,0 | 36,5 | 24,9 | 24,9 | 0,6 | 0,7 | 0,4 | 3,8 | 1,0 | 4,6 | 4,1 | 2,5 | 10,6 | 89,4 | 10,6 | 0,4 | 0,3 | 0,3 | 0,01 | 0,01 | 0,01 |
| Лесопильно-фанерное про-во | III | 411 | 55990 | 34,4 | 26,6 | 44,5 | 25,4 | 47,9 | 35,9 | 1,1 | 0,9 | 0,6 | 3,5 | 1,0 | 4,6 | 4,1 | 2,5 | 50,1 | 93,3 | 6,7 | 0,5 | 0,3 | 0,3 | 0,01 | 0,01 | 0,01 |
| IX | 458 | 74620 | 32,7 | 24,4 | 37,4 | 20,0 | 40,9 | 28,3 | 28,3 | 0,7 | 0,9 | 0,5 | 3,5 | 1,0 | 4,6 | 4,1 | 2,5 | 50,1 | 93,3 | 6,7 | 0,5 | 0,3 | | | | |

¹¹⁾ Отсутствуют данные по Азнефти.

ные в кредит и 2,4% — на общественные цели — в сентябре 1926 года все удержания составляют только 8% зарплаты (92,1% выдается наличными).

По некоторым производствам почти вся заработная плата выдается на руки наличными.

Так, в производстве по добыче нефти в сентябре получено 99,7% наличными, по переработке нефти — 98,4%. В керамической промышленности и в выплавке цветных металлов наличные составляют 96% зарплаты.

С другой стороны, в некоторых отраслях промышленности вычеты еще сохраняют довольно большое значение.

В % к общей сумме заработка.

| Название производств | Всего удержано | В том числе: | | |
|---------------------------------|----------------|--------------|------------------------|-------------------------|
| | | За натуру | За квар. и ком. услуги | За тов., взятые в кред. |
| Фарфоро-фаянсовое | 19,0 | 0,1 | 1,1 | 16,4 |
| Свекло сахарное | 15,7 | 9,6 | 0,1 | 5,2 |
| Производство кожаной обуви . | 13,3 | 0,1 | 0,1 | 10,3 |
| Смолокурение | 12,7 | — | 0,3 | 10,5 |
| Торфяная промышленность . . | 12,2 | 3,6 | 0,6 | 7,3 |
| Спичечное производство | 10,5 | 0,0 | 0,3 | 8,7 |
| Льняное | 10,5 | 0,0 | 0,5 | 8,3 |
| Обработка пеньки и проч. . . . | 10,1 | 0,0 | 0,2 | 7,6 |
| Научно художественное | 10,1 | — | 0,0 | 6,3 |
| Стекольное производство | 9,7 | 0,9 | 0,7 | 6,8 |
| Машиностроение | 9,6 | 0,1 | 0,2 | 6,0 |
| Табачное производство | 9,3 | 1,7 | 0,0 | 5,7 |
| Резиновое | 9,1 | — | 0,0 | 4,2 |

Как видим, наибольший % удержаний в сентябре 1926 г. приходится на фарфоро-фаянсовое производство, при чем главным образом удерживается за кредит (16% из 19%).

Во всех приведенных в таблице производствах мы наблюдаем, что % вычетов за продукты и товары, взятые в кре-

дит, составляет большую часть удержаний. Следует отметить что в среднем по всей промышленности % удержаний за кредит за весь рассматриваемый период снижается от 12,6% в марте 1924 года до 4,8% в сентябре 1926 г.

Кроме удержаний за кредит в некоторых производствах до сих пор сохраняют свое значение вычеты за предоставленную предприятием натуру.

Отметим, что особенно высокий % вычетов за натуру наблюдается в свекло-сахарной промышленности, при чем за последние два года он остается примерно на одном уровне: в марте 1925 года — 9,7%; в сентябре 1925 года — 7,9%; в марте 1926 года — 9,2% и в сентябре 1926 года — 9,6% заработка.

К сентябрю 1926 года доля натуральных выдач в сумме заработка почти везде снижается и лишь в торфяной и табачной промышленности имеется повышение % удержаний за натуру.

Мы видели выше, что предоставление платной квартиры, за которую у рабочих вычитается из заработка, охватывает в среднем по всей промышленности весьма небольшую часть рабочих — 5,7%. Поэтому и процент удержаний за нее из заработка весьма мал — 0,4% в марте и 0,2 в сентябре 1926 г. (в среднем).

Нам остается рассмотреть еще одну категорию вычетов из заработной платы — штрафы. Последние за март 1926 г. составляют 0,01% заработка и в сентябре 1926 года — 0,02%, при чем по сравнению с 1925 г. (0,08%) процент штрафных удержаний значительно снизился.

В заключение укажем, что в настоящее время удержания, производимые заводением из заработной платы рабочих, уже теряют прежнее значение, так как почти весь заработок, во всяком случае весьма большая часть его, выдается наличными, да и сами удержания не имеют теперь принудительного характера.

Н. Шестеркина.

Рабочий год и использование рабочего времени в фабр.-заводской промышленности СССР.

(I полугодие 1926/27 г.).

Публикуемые ниже материалы о количестве фактически проработанных дней, явках, простоях и прогулах рабочих ценовых промышленных заведений являются продолжением публикации материалов этого рода для 1925/26 года, помещенных в №№ 6 и 9 1926 г. и № 1 — 2 1927 г. „Статистики Труда“. Для материалов 1926/27 года (два квартала) в перечне производств внутри групп в отличие от прежних публикаций сделаны некоторые изменения.

Общие изменения за 1925/26 г. видны из сопоставления с рядом предыдущих лет.

Рабочий год в ценовой промышленности (в днях в среднем на одного рабочего).

| Г О Д Ы | Фактической работы | Простое | Праздничн. и свободн. дней | Пропущено: | | | | | | |
|-------------------|--------------------|---------|----------------------------|----------------------|-------------------|---------------|-------------------|---------------------|-------|-----------------|
| | | | | Работы в орг. ганиз. | Очередные отпуска | Болезни, роды | Прогульн. | | | Всего пропущено |
| | | | | | | | По уваж. причинам | По неуваж. причинам | Итого | |
| 1922/23 | 262,4 | 1,8 | 59,8 | 1,6 | 12,3 | 13,7 | 3,8 | 9,6 | 13,4 | 41,0 |
| 1923/24 | 262,4 | 1,3 | 60,6 | 1,3 | 13,1 | 14,6 | 3,4 | 9,3 | 12,7 | 41,7 |
| 1924/25 | 262,1 | 1,1 | 61,7 | 1,4 | 14,0 | 15,1 | 2,3 | 7,3 | 9,6 | 40,1 |
| 1925/26 | 259,7 | 1,9 | 61,2 | 1,6 | 14,0 | 16,1 | 2,5 | 8,0 | 10,5 | 42,2 |

Отчетный 1925/26 год вносит ряд моментов, которые не могут быть отнесены к категории положительных: число проработанных за год дней на одного рабочего по сравнению с тремя предшествующими годами дает снижение (на 2, 3 дня по сравн. с предш. годом), и происходит это за счет увеличения простоев (1,9 против 1,1) за счет болезней — 16,1 против 15,1 и за счет прогулов, давших по сравн.

с прошлым годом увеличение на 0,9 дня, из которых большая доля падает на прогулы по неуважительным причинам — 8,0 против 7,3. Однако, это явление вызвало целый ряд мероприятий со стороны заинтересованных органов и в первой половине, как это видно из цифр, 1926/27 года меняется резко в положительную сторону. Если провести сопоставление первого полугодия 1926/27 г. с таким же периодом предшествующего 1925/26 г., получим следующие цифры:

Использование рабочего времени в первом полугодии 1926/27 в сопоставлении с первым полугодием 1925/26 г.

| | Фактич. работы | Простое | Празднич. и свободных дней | Пропущено | | | | | | |
|----------------------------|----------------|---------|----------------------------|-----------------------|-------------------|----------------|---------------------|---------------------|-------|-----------------|
| | | | | Работы в ор-ганизаци. | Очередные отпуска | Болезни и роды | Прогульн. | | | Всего пропущено |
| | | | | | | | По уважит. причинам | По неуваж. причинам | Итого | |
| Первое полугод. 1925/26 г. | 134,2 | 0,5 | 31,1 | 0,8 | 1,5 | 8,5 | 1,3 | 4,1 | 5,4 | 16,2 |
| " " 1926/27 г. | 136,4 | 0,5 | 30,4 | 0,7 | 1,7 | 7,6 | 1,0 | 3,7 | 4,7 | 14,7 |
| 1926,27 в % к 1925/26 | 101,6 | 100,0 | 97,7 | 87,5 | 113,1 | 89,4 | 76,9 | 90,2 | 87,0 | 90,7 |

Отрицательные показатели степени состояния трудовой дисциплины в первом полугодии текущего года по сравнению с первым полугодием пр. г. значительно сократились. По всей промышленности прогульность по неуважительным причинам дает уменьшение на 10% (по отдельным производствам % доходит до 30 и даже до 40), по уважительным причинам — на 23%.

В. И.

СТАТИСТИКА ТРУДА

ЕЖЕМЕСЯЧНЫЙ ОРГАН
ЦЕНТРАЛЬНОГО БЮРО СТАТИСТИКИ ТРУДА

ВЦСПС, ЦСУ, НКТ.

ПЯТЫЙ ГОД ИЗДАНИЯ.

Под редакцией А. Г. РАШИНА.

— * —

№ 8



МОСКВА

ИЗДАНИЕ ВСЕСОЮЗНОГО ЦЕНТРАЛЬНОГО СОВЕТА ПРОФСОЮЗОВ

1927

ИЗДАНИЕ ВЦСПС.

Принимается подписка на 1928 г. на ежемесячный журнал

„СТАТИСТИКА ТРУДА“

Орган центрального бюро статистики труда ВЦСПС, ЦСУ, НКТ
Под редакцией А. Г. РАШИНА.

В ЖУРНАЛЕ ПРИНИМАЮТ УЧАСТИЕ:

Березанский, Л. В., Берлин, И. А., Буянов, М. И., Вовси, М., Воробьев, Н. Я., Гиндина, Р. Д., Гольцман, М. Т., Гохман, И. З., Гухман, Б. А., Дубинская, И. Н., Зайцев, В. А., Иозефович, С. Л., Катель, М. Я., Кабо, Е. О., Кохн, М. П., Магазинер, Л. А., Майзельс, Д. Л., Маркузон, Ф. Д., Мельников, А. А., Минц, Л. Е., Овсянников, В. С., Пакшвер, В. И., Поляк, Г. С., Пушнова, Л. П., Рашин, А. Г., Стопани, А. М., Струмилин, С. Г., Фалькнер, С. А., Филиппова, Н. А., Фрейман, Л. И., Шофман, Ф. М., Энгель, И., Яковлева, К. Н., Яроцкий, В. Я.

В вышедших номерах журнала среди прочего материала помещены статьи по следующим вопросам:

1. ИНДЕКСЫ СТАТИСТИКИ ТРУДА. 2. БЮДЖЕТ И ПИТАНИЕ РУССКОГО РАБОЧЕГО И СЛУЖАЩЕГО в 1922—1926 гг. 3. ЗАРАБОТНАЯ ПЛАТА в 1922—1927 гг. 4. ДВИЖЕНИЕ ТАРИФНЫХ СТАВОК ПО КОЛДОГОВОРАМ. 5. ТАРИФИКАЦИЯ РАБОЧИХ И СЛУЖАЩИХ. 6. ДВИЖЕНИЕ ЧИСЛЕННОСТИ И СОСТАВ ПРОМЫШЛЕННЫХ РАБОЧИХ И СЛУЖАЩИХ в 1922 — 1927 гг. 7. ДВИЖЕНИЕ РОЗНИЧНЫХ ЦЕН за 1922—1927 гг. 8. ТРУДОВЫЕ КОНФЛИКТЫ в 1922—26 гг. 9. ЗАРАБОТНАЯ ПЛАТА в ЗАПАДНОЙ ЕВРОПЕ. 10. БЕЗРАБОТИЦА в 1922—26 гг. 11. ЧИСЛЕННОСТЬ ЧЛЕНОВ ПРОФСОЮЗОВ. 12. ФИНАНСЫ СОЮЗОВ. 13. СОЦИАЛЬНОЕ СТРАХОВАНИЕ. 14. ДЕЯТЕЛЬНОСТЬ ИНСПЕКЦИИ ТРУДА И ПР.

АДРЕС РЕДАКЦИИ:

МОСКВА „11“, Солянка, 12, Дворец Труда, ВЦСПС, ком. 411.

Телефон 2-13-16.

ОГЛАВЛЕНИЕ № 8.

| | | Стр. |
|--|-----------|------|
| 1. Годовой баланс рабочего хозяйства и годовые нормы рабочего потребления | Е. Кабо. | 1 |
| 2. Распределение государственных промышленных заведений и занятого в них персонала по признаку подчиненности по учету на 1-е января 1927 г. | (Таблица) | 10 |
| 3. Средняя заработная плата работников специального машиностроения, производства и ремонта транспорта, полиграфического пр-ва и работников текстильной промышленности по полу, возрасту и профессиям за март 1927 г. | (Таблицы) | 12 |
| 4. Средняя месячная заработная плата служащих государственных учреждений, торгово-промышленных и транспортных предприятий, губернских, уездных и сельских местностей РСФСР за I—III кварталы 1926/27 г. | (Таблицы) | 17 |

Эта таблица, как показывает самый характер ее построения, стремится ответить на вопрос, как распределяется спрос рабочего хозяйства между отдельными отраслями народного хозяйства и какая часть рабочего бюджета возвращается в промышленность, питает различные отрасли сельского хозяйства или расходуется на всякого рода услуги и блага нетоварного характера. Но для того, чтобы ответить на этот вопрос, наши подсчеты нуждаются еще в двух существенных поправках. Во-первых, некоторый процент, наводимый на оптовые цены, остается в органах розничной торговли, а, во-вторых, небольшой процент уходит в виде косвенного обложения в бюджет государства. До тех пор, пока такие поправки не сделаны, приведенная таблица не освещает, разумеется, полностью вопрос о распределении рабочего бюджета между различными отраслями народного хозяйства, но она стремится поставить его в бюджетной ли-

тературе таким образом, чтобы, разработав с детальным учетом всех необходимых поправок рабочие бюджеты 1925—27 г. по годам и экономическим группам, дать детальную характеристику рабочего спроса, и его зависимость от уровня заработной платы, уровня цен и процента торговых наценок.

Публикуя впервые и притом все еще далеко не полно основные таблицы годового бюджетного обследования, мы считаем необходимым просить всех лиц, пользующихся этими материалами, сообщить нам через редакцию „Статистики Труда“ свои соображения об основных недостатках их построения, если таковые имеются, о возможности или невозможности их практического использования, и о том, в каком направлении было бы желательно произвести исправления.

Е. Кабо.

Распределение государственных промышленных заведений и занятого в них персонала по признаку подчиненности по учету на 1-е января 1927 г. по СССР.

| №№ по порядку | Название отраслей промышленности | С О Ю З Н А Я | | | | РЕСПУБЛИК. | | | | М Е С Т Н А Я | | | | Всего учтено | | | |
|---------------|--|-----------------|---------|----------|---------------------|-----------------|---------|----------|---------------------|-----------------|---------|----------|---------------------|-----------------|---------|----------|---------------------|
| | | Число заведений | В н и х | | | Число заведений | В н и х | | | Число заведений | В н и х | | | Число заведений | В н и х | | |
| | | | Рабочих | Служащих | Мл. обл.-жив. перс. | | Рабочих | Служащих | Мл. обл.-жив. перс. | | Рабочих | Служащих | Мл. обл.-жив. перс. | | Рабочих | Служащих | Мл. обл.-жив. перс. |
| 1. | Добыч. и обработка минералов | 119 | 19240 | 2177 | 1545 | 153 | 58686 | 5447 | 2940 | 487 | 59628 | 5357 | 3331 | 759 | 137554 | 12081 | 7816 |
| 1 | Керамическая | 64 | 3909 | 577 | 458 | 44 | 6619 | 903 | 512 | 286 | 8226 | 1442 | 1138 | 394 | 18754 | 2922 | 2108 |
| 2 | Фарф.-фаянсовая и майол. | 5 | 2378 | 354 | 142 | 13 | 12766 | 1191 | 596 | 12 | 7818 | 501 | 283 | 30 | 22962 | 2046 | 1023 |
| 3 | Стекольная | 9 | 6191 | 604 | 498 | 28 | 16758 | 1261 | 662 | 92 | 35255 | 2260 | 1362 | 129 | 58204 | 4125 | 2522 |
| 4 | Цементная | 4 | 1952 | 162 | 143 | 22 | 14215 | 1457 | 659 | 11 | 3112 | 396 | 162 | 37 | 19279 | 2015 | 964 |
| 5 | Доб. и первичн. обр. минерал. | 33 | 4519 | 435 | 285 | 40 | 3624 | 393 | 265 | 78 | 3919 | 539 | 291 | 151 | 12062 | 1367 | 841 |
| 6 | Асбестовая | 1 | 56 | 4 | 5 | 3 | 4243 | 193 | 223 | 1 | 155 | 27 | 13 | 5 | 4454 | 224 | 241 |
| 7 | Пронзв. пр. издел. из минерал. | 3 | 235 | 41 | 14 | 3 | 461 | 49 | 21 | 7 | 1143 | 192 | 82 | 13 | 1839 | 282 | 117 |
| II. | Горная и горнозаводская пр-сть | 248 | 413205 | 39601 | 23180 | 101 | 49275 | 5433 | 3195 | 141 | 59357 | 5862 | 3817 | 490 | 521839 | 50896 | 30192 |
| 8 | Каменноугольная | 65 | 230668 | 16167 | 9598 | 8 | 10028 | 689 | 322 | 21 | 18787 | 1137 | 768 | 94 | 251883 | 17993 | 10688 |
| 9 | Нефтяная (добыча) | 24 | 35782 | 5342 | 2513 | 3 | 568 | 84 | 40 | — | — | — | — | 27 | 36350 | 5426 | 2553 |
| 10 | Переработка нефти | 17 | 4861 | 1261 | 711 | 2 | 21 | 5 | 6 | — | — | — | — | 19 | 4882 | 1266 | 717 |
| 11 | Торфяная | 71 | 6038 | 1072 | 580 | 21 | 4445 | 591 | 409 | 45 | 1015 | 215 | 163 | 137 | 11498 | 1878 | 1152 |
| 12 | Проч. ископаемое топливо | — | — | — | — | — | — | — | — | — | — | — | — | — | — | — | — |
| 13 | Железорудная | 6 | 4639 | 397 | 364 | 16 | 11776 | 1297 | 915 | 9 | 1667 | 78 | 122 | 31 | 18082 | 1772 | 1401 |
| 14 | Марганцевая | — | — | — | — | 4 | 6087 | 470 | 22 | — | — | — | — | 4 | 6087 | 470 | 223 |
| 15 | Медная руда | 2 | 2936 | 208 | 203 | 2 | 2094 | 114 | 102 | — | — | — | — | 4 | 5030 | 322 | 305 |
| 16 | Серебро-свинцовая | 3 | 1202 | 111 | 63 | — | — | — | — | — | — | — | — | 3 | 1202 | 111 | 63 |
| 17 | Золотопробышл. | 1 | 1637 | 294 | 131 | 8 | 1463 | 322 | 186 | 12 | 1275 | 252 | 128 | 21 | 4375 | 868 | 445 |
| 18 | Платиновая | 5 | 2318 | 634 | 439 | — | — | — | — | — | — | — | — | 5 | 2318 | 634 | 439 |
| 19 | Добыча прочих руд | 6 | 595 | 75 | 43 | — | — | — | — | — | — | — | — | 6 | 595 | 75 | 43 |
| 20 | Металлургия черн. метал. | 39 | 125698 | 13115 | 8065 | 14 | 10061 | 1426 | 796 | 30 | 32957 | 3745 | 2294 | 83 | 168716 | 18286 | 11157 |
| 21 | Выплав цветных металлов | 9 | 4432 | 925 | 470 | 4 | 837 | 113 | 39 | 3 | 683 | 92 | 49 | 16 | 5952 | 1130 | 558 |
| 22 | Соляная пр-сть | — | — | — | — | 17 | 1774 | 272 | 114 | 19 | 2623 | 303 | 257 | 36 | 4397 | 575 | 371 |
| 23 | Минеральн. воды и грязи | — | — | — | — | 2 | 121 | 50 | 41 | 2 | 350 | 40 | 36 | 4 | 471 | 90 | 77 |
| III. | Обработка металлов | 82 | 43212 | 5744 | 2437 | 39 | 6901 | 794 | 265 | 284 | 48022 | 6300 | 2673 | 405 | 98135 | 12838 | 5375 |
| 24 | Обр. цвет. метал. и кабельн. зав. | 9 | 13441 | 2019 | 732 | — | — | — | — | 12 | 2031 | 245 | 104 | 21 | 15472 | 2264 | 836 |
| 25 | Машинное пр-во массовых изделий и штамповальн. | 7 | 8104 | 1254 | 537 | 8 | 1315 | 165 | 80 | 41 | 14473 | 1753 | 707 | 56 | 23892 | 3172 | 1324 |
| 26 | Производ. прочих изделий | 66 | 21667 | 2471 | 1168 | 31 | 5586 | 629 | 185 | 231 | 31518 | 4302 | 1864 | 328 | 58771 | 7402 | 3215 |
| IV. | Машиностроение | 230 | 191201 | 34472 | 12576 | 62 | 50145 | 7605 | 2336 | 215 | 52656 | 7982 | 2688 | 507 | 294002 | 50059 | 17600 |
| 27 | Жел.-дор. трансп. машиностр. | 11 | 20615 | 3416 | 1212 | 3 | 13939 | 1987 | 687 | 3 | 688 | 99 | 65 | 17 | 35242 | 5502 | 1964 |
| 28 | Судостроение | 83 | 24670 | 4305 | 1652 | 8 | 7901 | 1573 | 372 | 20 | 3447 | 592 | 325 | 111 | 36018 | 6470 | 2349 |
| 29 | Сел.-хоз. машиностроен. | — | — | — | — | 19 | 18246 | 2417 | 767 | 63 | 18511 | 2483 | 8-6 | 82 | 36757 | 4900 | 1633 |
| 30 | Производств. и пр. машиностр. | 99 | 124387 | 22216 | 8361 | 29 | 9592 | 1513 | 474 | 114 | 28737 | 4540 | 1338 | 242 | 162716 | 28269 | 10173 |
| 31 | Электротехническая пр-сть | 37 | 21529 | 4535 | 1351 | 3 | 467 | 115 | 36 | 15 | 1273 | 268 | 94 | 55 | 23269 | 4918 | 1481 |
| V. | Обработка дерева | 142 | 21390 | 2276 | 1752 | 199 | 24352 | 3500 | 2013 | 431 | 30677 | 4606 | 2976 | 772 | 76419 | 10382 | 6741 |
| 32 | Лесопильно-фанерное | 113 | 17863 | 1946 | 1433 | 169 | 19695 | 2940 | 1766 | 324 | 21898 | 3562 | 2333 | 606 | 59456 | 8448 | 5532 |
| 33 | Произв. изделий из дерева | 22 | 2186 | 253 | 241 | 30 | 4657 | 560 | 247 | 103 | 8573 | 1011 | 599 | 155 | 15416 | 1824 | 1087 |
| 34 | Смолокурно-дегтярное | 7 | 1341 | 77 | 78 | — | — | — | — | 4 | 206 | 33 | 44 | 11 | 1547 | 110 | 122 |
| VI. | Химическая промышленность | 72 | 39951 | 6944 | 3734 | 39 | 13598 | 1834 | 816 | 136 | 24828 | 2970 | 1480 | 247 | 78377 | 11748 | 6030 |
| 35 | Основная химическая | 17 | 5729 | 1202 | 636 | 8 | 5987 | 780 | 308 | 16 | 1872 | 311 | 172 | 41 | 13588 | 2293 | 1116 |
| 36 | Химико-фармацевтическая | 7 | 1535 | 372 | 111 | 7 | 583 | 119 | 46 | 18 | 1333 | 379 | 104 | 32 | 3451 | 870 | 261 |
| 37 | Мыловар., жиров. и парфюм. | 1 | 35 | 2 | 1 | — | — | — | — | 27 | 6102 | 949 | 357 | 28 | 6137 | 951 | 358 |
| 38 | Лакокрасочная | 5 | 944 | 203 | 72 | 12 | 1650 | 453 | 159 | 25 | 1227 | 266 | 161 | 42 | 3821 | 922 | 394 |
| 40 | Химич. обраб. дерева (кроме смолокур.) | 1 | 45 | 14 | 6 | 3 | 230 | 44 | 22 | 6 | 441 | 56 | 51 | 10 | 716 | 114 | 79 |
| 41 и 38 | Прочие химическ. пр-ва | 37 | 13160 | 3065 | 2299 | 5 | 1195 | 203 | 128 | 16 | 1733 | 270 | 83 | 53 | 16091 | 3538 | 2510 |
| 42 | Резиновая | 4 | 18503 | 2086 | 609 | 1 | 410 | 66 | 26 | — | — | — | — | 5 | 18913 | 2152 | 635 |
| 43 | Спичечная | — | — | — | — | 3 | 3542 | 169 | 127 | 28 | 12118 | 739 | 552 | 31 | 15660 | 908 | 679 |

Распределение государственных промышленных заведений и занятого в них персонала по признаку подчиненности по учету
на 1 января 1927 г. по СССР

Продолжение.

| №№ по порядку | Название отраслей промышленности | С О Ю З Н А Я | | | | РЕСПУБЛИК. | | | | М Е С Т Н А Я | | | | Всего учтено | | | |
|-----------------------------|--|-----------------|---------|----------|-------------------|-----------------|---------|----------|-------------------|-----------------|---------|----------|-------------------|-----------------|---------|----------|-------------------|
| | | Число заведений | В них | | | Число заведений | В них | | | Число заведений | В них | | | Число заведений | В них | | |
| | | | Рабочих | Служащих | Мл. обслуж. перс. | | Рабочих | Служащих | Мл. обслуж. перс. | | Рабочих | Служащих | Мл. обслуж. перс. | | Рабочих | Служащих | Мл. обслуж. перс. |
| VII. | Пище-вкусовая промышленность. | 418 | 69572 | 16164 | 7150 | 330 | 33097 | 5602 | 2354 | 1125 | 72558 | 13892 | 5870 | 1873 | 175227 | 35658 | 15374 |
| 44 | Мукомольная | 107 | 6866 | 1535 | 639 | 131 | 6861 | 1634 | 811 | 378 | 11661 | 3080 | 1351 | 616 | 25388 | 6249 | 2801 |
| 45 | Свекло-сахарная и рафинадн. | 176 | 48668 | 10702 | 5194 | 3 | 2367 | 196 | 170 | 1 | 82 | 70 | 16 | 180 | 51117 | 10968 | 5380 |
| 46 | Кондитерско-конфетная . . . | 1 | 128 | 30 | 12 | 3 | 375 | 58 | 23 | 23 | 9122 | 945 | 410 | 27 | 9625 | 1033 | 445 |
| 47 | Маслобойная | 11 | 2822 | 477 | 220 | 17 | 1360 | 325 | 130 | 138 | 8257 | 1801 | 740 | 166 | 12439 | 2603 | 1090 |
| 48 | Винокур.-дрожжев., водочно-коньячн. и виногр.-винная | 105 | 8748 | 3033 | 820 | 110 | 5927 | 1580 | 510 | 291 | 12197 | 3150 | 1359 | 506 | 26872 | 7772 | 2689 |
| 49 | Пиво-меловарен. и солодовен. | 1 | 17 | 15 | 4 | 8 | 539 | 119 | 43 | 86 | 7126 | 1498 | 605 | 95 | 7682 | 1632 | 653 |
| 50 | Крахмально-паточная | — | — | — | — | 11 | 1585 | 131 | 86 | 47 | 2027 | 3 | 9 | 172 | 58 | 3612 | 440 |
| 51-а | Хлебопечение | 1 | 59 | 6 | 2 | 1 | 57 | 4 | 4 | 30 | 2429 | 231 | 178 | 32 | 2545 | 241 | 184 |
| 51-б | Прочие пище-вкусов. пр-ва | 16 | 2264 | 366 | 259 | 22 | 1041 | 441 | 126 | 89 | 6379 | 1575 | 563 | 127 | 9684 | 2382 | 948 |
| 52 | Табачная | — | — | — | — | 17 | 11033 | 919 | 367 | 20 | 8749 | 790 | 242 | 37 | 19782 | 1709 | 609 |
| 53 | Махорочная | — | — | — | — | 7 | 1952 | 186 | 84 | 22 | 4529 | 443 | 233 | 29 | 6481 | 629 | 317 |
| VIII. | Обраб. материалов животн. произ. | 10 | 903 | 85 | 47 | 27 | 2411 | 136 | 96 | 23 | 2430 | 294 | 187 | 60 | 5744 | 542 | 330 |
| 54 | Костеобжигательн. пр-во . . . | 2 | 381 | 49 | 18 | — | — | — | — | 7 | 1728 | 203 | 128 | 9 | 2109 | 252 | 146 |
| 55 | Прочие пр-ва группы | 8 | 522 | 36 | 29 | 27 | 2411 | 163 | 96 | 16 | 702 | 91 | 59 | 51 | 3635 | 290 | 184 |
| IX. | Кожевенно-меховая промышлен. | 6 | 1067 | 147 | 47 | 39 | 9939 | 1355 | 507 | 173 | 19588 | 2834 | 1345 | 218 | 30594 | 4336 | 1899 |
| 56 | Кожевенная | 5 | 539 | 100 | 29 | 38 | 9743 | 1334 | 507 | 161 | 18071 | 2644 | 1234 | 204 | 28353 | 4078 | 1770 |
| 57 | Меховая | 1 | 528 | 47 | 18 | 1 | 196 | 21 | — | 12 | 1517 | 19 | 111 | 14 | 2241 | 258 | 129 |
| X. | Обработка хлопка | 161 | 363527 | 20294 | 9809 | 36 | 19624 | 1245 | 715 | 94 | 82612 | 4894 | 2519 | 291 | 465763 | 26433 | 13043 |
| 58 | Хлопко-очистительн. зав. . . . | 47 | 5475 | 1325 | 527 | 20 | 1146 | 347 | 126 | — | — | — | — | 67 | 6621 | 1672 | 653 |
| 59 | Хлопчато-бумажн. пром. | 114 | 358052 | 16969 | 9282 | 16 | 18478 | 898 | 589 | 94 | 82612 | 4894 | 2519 | 224 | 459142 | 24761 | 12390 |
| XI. | Обработка шерсти | 58 | 46951 | 4095 | 1841 | 16 | 6162 | 585 | 150 | 37 | 9111 | 861 | 414 | 111 | 62224 | 5541 | 2405 |
| 60 | Шерстопальн.-мяльн.-исортир. | 8 | 68 | 29 | 19 | 4 | — | 3 | 4 | 5 | 298 | 32 | 32 | 17 | 366 | 64 | 55 |
| 61 | Шерстяная промышлен. | 50 | 46883 | 4066 | 1822 | 12 | 6162 | 582 | 146 | 32 | 8813 | 829 | 382 | 94 | 61858 | 5477 | 2350 |
| XII-62 | Обработка шелка | 10 | 5116 | 423 | 217 | 21 | 3786 | 223 | 107 | 5 | 932 | 62 | 30 | 36 | 9834 | 708 | 354 |
| XIII. | Льняная промышленность . . . | 37 | 66354 | 3061 | 1563 | 3 | 4466 | 171 | 144 | 22 | 24528 | 1241 | 700 | 62 | 95348 | 4473 | 2407 |
| 63 | Льнотрестальн.-мяльн.-исортир. | 1 | 323 | 22 | 1 | — | — | — | — | — | — | — | — | 1 | 323 | 22 | 1 |
| 64 | Льнообрабатывающая | 36 | 66031 | 3039 | 1562 | 3 | 4466 | 171 | 144 | 22 | 24528 | 1241 | 700 | 61 | 95025 | 4451 | 2406 |
| XIV-65 | Обр. пеньки и пр. растит. волокон. веществ | 3 | 3774 | 201 | 169 | 9 | 9883 | 673 | 240 | 17 | 2709 | 243 | 136 | 29 | 16366 | 1117 | 545 |
| XV-66 | Обраб. смешан. волокон. веществ | — | — | — | — | 3 | 861 | 89 | 29 | 7 | 2242 | 235 | 157 | 10 | 3103 | 324 | 186 |
| XVI. | Одежда и туалет | 10 | 3838 | 379 | 106 | 20 | 11366 | 1224 | 399 | 208 | 51589 | 4710 | 1513 | 238 | 66793 | 6313 | 2018 |
| 67 | Швейная | 5 | 743 | 51 | 26 | 6 | 1458 | 191 | 97 | 78 | 22723 | 2203 | 632 | 89 | 24924 | 2445 | 755 |
| 68 | Трикотажная | 1 | 2773 | 275 | 66 | 1 | 400 | 40 | 10 | 27 | 10244 | 871 | 220 | 29 | 13417 | 1186 | 296 |
| 69 | Пр-ство кожаной обуви | 1 | 205 | 42 | 10 | 13 | 9508 | 993 | 292 | 53 | 9183 | 899 | 276 | 67 | 18896 | 1934 | 578 |
| 70 | Прочие производства | 3 | 117 | 11 | 4 | — | — | — | — | 50 | 9439 | 737 | 385 | 53 | 9556 | 748 | 389 |
| XVII. | Бумажная промышленность . . . | 14 | 12920 | 1580 | 776 | 32 | 11301 | 1237 | 589 | 85 | 12863 | 1455 | 741 | 131 | 37084 | 4272 | 2106 |
| 71 | Бумаж.-массн. и целлюлозн. | 2 | 846 | 88 | 66 | 4 | 363 | 47 | 38 | 6 | 372 | 37 | 17 | 12 | 1581 | 172 | 121 |
| 72 | Пр-ство бумаги и картона . . . | 9 | 11683 | 1448 | 693 | 23 | 9237 | 1049 | 489 | 51 | 9081 | 1071 | 558 | 83 | 30003 | 3568 | 1740 |
| 73 | Папиросно-гильзовое | — | — | — | — | 1 | 54 | 9 | 7 | — | — | — | — | 1 | 54 | 9 | 7 |
| 74 | Проч. производства | 3 | 389 | 44 | 17 | 4 | 1647 | 132 | 55 | 28 | 3410 | 347 | 166 | 35 | 5446 | 523 | 238 |
| XVIII. | Полиграфическая промышлен. | 77 | 12128 | 1779 | 651 | 59 | 10109 | 1152 | 385 | 388 | 32401 | 3952 | 1767 | 524 | 54638 | 6883 | 2803 |
| 75 | Словолитное | 2 | 66 | 8 | 4 | 4 | 338 | 66 | 14 | 3 | 62 | 15 | 4 | 9 | 466 | 89 | 22 |
| 76 | Типографское дело | 71 | 11394 | 1694 | 590 | 52 | 9653 | 1079 | 367 | 376 | 31036 | 3756 | 1684 | 499 | 52083 | 6529 | 2641 |
| 77 | Проч. производства | 4 | 668 | 77 | 57 | 3 | 118 | 7 | 4 | 9 | 1303 | 181 | 79 | 16 | 2089 | 265 | 140 |
| XIX-71 | Научно-художественная пром. | 13 | 2192 | 505 | 156 | 27 | 3912 | 857 | 243 | 19 | 1187 | 253 | 87 | 59 | 7291 | 1615 | 486 |
| XX. | Пр-ство физич. сил и водоснабж. | 19 | 3086 | 711 | 288 | 12 | 3544 | 893 | 590 | 305 | 17087 | 4095 | 2148 | 336 | 23817 | 5699 | 3026 |
| 79 | Электрические станции | 18 | 3065 | 707 | 288 | 12 | 3644 | 893 | 590 | 205 | 11527 | 2716 | 1197 | 238 | 18236 | 4316 | 2075 |
| 80 | Водопроводы | — | — | — | — | — | — | — | — | 95 | 5012 | 1253 | 909 | 95 | 5012 | 1253 | 909 |
| 81 | Газовые заводы | 1 | 21 | 4 | — | — | — | — | — | 1 | 531 | 124 | 41 | 2 | 552 | 128 | 41 |
| 82 | Прочие производства | — | — | — | — | — | — | — | — | 1 | 17 | 2 | 1 | 1 | 17 | 2 | 1 |
| Итого по всем производствам | | 1729 | 1319628 | 140638 | 68044 | 1227 | 333518 | 40082 | 18113 | 4202 | 607005 | 72098 | 34579 | 7158 | 2260151 | 252818 | 120736 |

Заработная плата работников шерстяного и льняного производства по полу, возрасту профессиям и размерам зараб. в марте 1927 г.

Продолжение.

| Категории труда и профессии | Вошло в подсчет работников | В т. ч. % лиц, работавших сдельно | Средний тариф-ный разряд | Средний тариф-ный коэффициент | Средн. числ. дней работы на одного работника | Заработная плата | | В том числе получали в % к итогу | | | | | | | | | | |
|---|----------------------------|-----------------------------------|--------------------------|-------------------------------|--|-----------------------|----------------------|----------------------------------|----------|----------|----------|----------|----------|----------|-----------|------------|------------|--------------|
| | | | | | | За месяц в черв. руб. | За день в черв. коп. | До 30 руб. | 30,01—40 | 40,01—50 | 50,01—60 | 60,01—70 | 70,01—80 | 80,01—90 | 90,01—100 | 100,01—150 | 150,01—200 | Св. 200 руб. |
| | | | | | | | | | | | | | | | | | | |
| В. Основные профессии. | | | | | | | | | | | | | | | | | | |
| а) рабочие: | | | | | | | | | | | | | | | | | | |
| Подмастерья всех отделений | 941 | 61,0 | 7,7 | 3,26 | 23,5 | 77,13 | 328,2 | 0,6 | 1,2 | 3,3 | 8,5 | 21,7 | 21,3 | 22,0 | 12,5 | 8,6 | 0,2 | 0,1 |
| В т. ч. ткацкого | 506 | 74,9 | 7,8 | 3,23 | 23,5 | 80,57 | 342,9 | 0,2 | 0,4 | 2,5 | 5,4 | 11,9 | 25,2 | 27,5 | 17,7 | 8,8 | 0,4 | — |
| прядильного | 278 | 38,5 | 7,6 | 3,23 | 23,6 | 75,28 | 319,5 | 0,4 | 1,1 | 1,1 | 10,2 | 36,4 | 20,1 | 13,6 | 5,7 | 11,4 | — | — |
| Слесари | 764 | 52,4 | 7,4 | 3,23 | 23,3 | 74,91 | 321,8 | 2,9 | 3,5 | 10,8 | 14,1 | 15,1 | 15,4 | 12,5 | 7,5 | 15,5 | 2,4 | 0,3 |
| Сортировщики льна | 179 | 5,0 | 7,3 | 3,27 | 23,8 | 65,78 | 276,4 | 2,3 | 4,0 | 15,2 | 19,8 | 12,4 | 32,2 | 9,6 | 1,1 | 3,4 | — | — |
| Кочегары | 302 | 6,3 | 6,7 | 2,90 | 24,8 | 59,55 | 240,1 | 0,8 | 6,9 | 24,0 | 25,7 | 14,9 | 14,9 | 6,2 | 3,8 | 2,8 | — | — |
| Сновальщики | 196 | 91,8 | 6,2 | 2,70 | 22,9 | 58,37 | 254,9 | 1,6 | 6,0 | 17,4 | 32,1 | 16,3 | 20,7 | 4,9 | 0,5 | 0,5 | — | — |
| Чесальщики льна ручн. мужчины | 788 | 85,9 | 5,7 | 2,72 | 22,9 | 54,17 | 236,6 | 1,9 | 7,3 | 27,0 | 30,7 | 21,3 | 8,8 | 1,9 | 1,1 | — | — | — |
| женщины | 173 | 100,0 | 5,5 | 2,56 | 22,0 | 47,98 | 218,1 | 50,0 | 27,1 | 7,6 | 9,7 | 1,4 | 1,4 | 2,1 | 0,7 | — | — | — |
| Чесальщики льна машин. мужчины | 96 | 99,0 | 5,4 | 2,32 | 23,2 | 45,44 | 195,9 | 1,1 | 13,2 | 59,3 | 13,2 | 9,9 | 3,3 | — | — | — | — | — |
| женщины | 253 | 95,7 | 4,3 | 2,04 | 22,4 | 42,93 | 191,7 | 5,5 | 41,2 | 48,4 | 1,8 | 1,4 | 0,4 | 1,3 | — | — | — | — |
| Каландровщики | 128 | 91,4 | 6,3 | 2,79 | 23,2 | 51,74 | 223,0 | 0,8 | 9,0 | 30,9 | 40,7 | 14,6 | 2,4 | 1,6 | — | — | — | — |
| Таскальщики и возильщики | 583 | 48,4 | 4,4 | 2,08 | 22,9 | 45,37 | 198,1 | 17,3 | 24,7 | 22,4 | 8,8 | 5,5 | 12,1 | 2,7 | 1,3 | 1,2 | — | — |
| Ткачи | 1818 | 98,1 | 5,2 | 2,20 | 22,9 | 44,96 | 196,3 | 11,5 | 24,3 | 29,7 | 20,9 | 9,7 | 3,1 | 0,5 | 0,1 | 0,2 | — | — |
| Ткачихи | 7593 | 99,3 | 4,6 | 2,10 | 22,5 | 39,20 | 174,2 | 16,1 | 37,5 | 28,7 | 12,9 | 3,8 | 0,8 | 0,1 | 0,1 | — | — | — |
| Ватерщики | 311 | 99,4 | 5,0 | 2,22 | 22,9 | 43,58 | 19,3 | 2,1 | 22,9 | 49,6 | 22,5 | 2,9 | — | — | — | — | — | — |
| Ватерщицы | 3840 | 96,9 | 5,0 | 2,29 | 22,5 | 40,35 | 179,3 | 5,6 | 33,1 | 51,0 | 8,7 | 1,4 | 0,2 | — | — | — | — | — |
| Заправляльщики ватеров | 126 | 57,1 | 4,1 | 1,99 | 23,3 | 37,45 | 160,7 | 36,8 | 24,6 | 18,4 | 13,2 | 6,1 | 0,9 | — | — | — | — | — |
| Моталки, катушечницы и шпульницы | 3040 | 97,7 | 4,1 | 2,03 | 22,7 | 36,26 | 159,7 | 13,7 | 50,3 | 29,3 | 6,3 | 0,4 | — | — | — | — | — | — |
| Банкоброшницы | 752 | 83,9 | 4,0 | 1,88 | 22,9 | 35,41 | 154,6 | 13,8 | 72,2 | 8,5 | 5,5 | — | — | — | — | — | — | — |
| Кардовщики | 764 | 72,4 | 3,8 | 1,86 | 22,7 | 33,40 | 147,1 | 22,3 | 60,8 | 8,3 | 8,6 | — | — | — | — | — | — | — |
| Ленточницы | 2190 | 71,1 | 2,9 | 1,54 | 22,0 | 29,54 | 134,3 | 46,2 | 46,0 | 7,3 | 0,5 | 0,0 | — | — | — | — | — | — |
| Початочницы | 1057 | 95,3 | 2,9 | 1,5 | 23,1 | 28,89 | 125,1 | 65,4 | 21,6 | 10,1 | 2,9 | — | — | — | — | — | — | — |
| Подметалки | 285 | 0,7 | 2,4 | 1,27 | 23,0 | 25,83 | 112,3 | 82,9 | 16,0 | 1,1 | — | — | — | — | — | — | — | — |
| Семшники | 791 | 33,2 | 2,3 | 1,31 | 22,6 | 23,80 | 105,3 | 89,2 | 7,3 | 2,1 | 0,1 | 0,8 | 0,5 | — | — | — | — | — |
| Семшницы | 1823 | 43,1 | 2,1 | 1,23 | 23,1 | 24,58 | 106,4 | 87,1 | 8,8 | 3,8 | 0,1 | — | 0,2 | — | — | — | — | — |
| Чернорабочие-мужчины | 384 | 14,6 | 4,2 | 1,93 | 22,9 | 37,40 | 163,3 | 31,6 | 29,0 | 22,3 | 11,5 | 2,8 | 2,0 | 0,8 | — | — | — | — |
| б) служащие и младш. обслуж. персонал: | | | | | | | | | | | | | | | | | | |
| Директора, пол. по ставке, отв., парт. и проф. раб. | 23 | — | — | — | 24,1 | 174,65 | 724,7 | — | — | — | — | — | — | — | — | 13,7 | 81,8 | 4,5 |
| Прочие директора | 13 | — | — | — | 24,7 | 326,62 | 1322,3 | — | — | — | — | — | — | — | — | — | 15,4 | 84,6 |
| Зав. цехами и отдел. | 155 | 1,3 | 13,6 | 6,07 | 23,9 | 159,06 | 665,5 | — | — | 0,7 | — | 2,7 | 2,7 | 3,4 | 4,8 | 35,8 | 21,9 | 28,0 |
| Мастера | 157 | — | 13,0 | 5,71 | 24,2 | 124,55 | 514,7 | — | — | — | 0,6 | 1,3 | 5,9 | 6,5 | 17,5 | 44,9 | 18,8 | 4,5 |
| Бухгалтера | 37 | — | 14,7 | 6,64 | 24,4 | 169,00 | 692,6 | — | — | — | — | — | — | 2,8 | 8,3 | 30,6 | 22,2 | 36,1 |
| Счетоводы | 386 | 1,8 | 10,5 | 4,81 | 24,3 | 78,12 | 321,5 | 1,6 | 3,2 | 6,8 | 15,0 | 18,2 | 11,6 | 8,9 | 11,3 | 22,8 | 0,3 | 0,3 |
| Канторщики | 538 | — | 8,7 | 3,69 | 24,1 | 60,46 | 250,9 | 1,5 | 4,2 | 18,7 | 26,5 | 22,7 | 19,6 | 3,9 | 2,1 | 0,8 | — | — |
| Сторожа-мужчины | 547 | 0,7 | 3,8 | 1,80 | 24,8 | 35,59 | 145,1 | 27,7 | 31,3 | 37,2 | 1,7 | 1,9 | 0,2 | — | — | — | — | — |

Заработная плата служащих учреждений и торговых предприятий РСФСР I—III кварт. 1926/27 г.

Приводимые в таблицах 1—5 показания основаны на материалах текущей статистики заработной платы служащих учреждений и торговых предприятий (карточки №№ 3 и 3а).

Объяснительные замечания к этим таблицам см. в «Статистике Труда» за 1927 г. № 3, стр. 17 и след. Дополнительно должно быть отмечено следующее:

1. В таблице 1 взвешивание средних поквартальных показаний по отдельным категориям учреждений и предприятий—для получения средних размеров заработной платы по группам и по общему итогу, а также по приведенным в таблице территориальным подразделениям—Москве, Ленинграду и прочим губернским (областным) городам—для получения средних по РСФСР, производилось для 1926/27 г. по данным о численности служащих в подлежащих категориях учреждений и предприятий и районах на 1/1 1927 г.

2. В той же таблице 1 заработная плата в условных бюджетных рублях, начиная со второго квартала 1926/27 г., исчислялась только за средний месяц квартала (данные в червонных рублях, как и прежде, исчислялись по данным за все три месяца каждого квартала).

3. Начиная с 2-го квартала 1926/27 г. было произведено уточнение объема учета по группам II, IV, V, VII, VIII, XI, XIII, XVII и XVIII таблицы путем исключения подсчитывавшихся здесь ранее отдельных кооперативных и частных учреждений и предприятий. Исключение это сказалось, однако, сколько-нибудь существенно лишь в отношении групп XI (кредитные учреждения), XVII (по издательскому делу) и XVIII (по предприятиям общественного питания—столовые, кафе, рестораны). Если исчислить среднюю заработную плату по этим категориям учреждений и предприятий в прежнем объеме их учета, т. е. включая кооперативные и частные предприятия и учреждения, то она выразится в следующих размерах (в червонных рублях):

| Города | Кредитные учреждения | | Издательск. дело | | Столовые, кафе и рестораны | |
|-----------------------------|----------------------|-------------|------------------|-------------|----------------------------|-------------|
| | 2-ой кварт. | 3-ий кварт. | 2-ой кварт. | 3-ий кварт. | 2-ой кварт. | 3-ий кварт. |
| Москва | 121,56 | 121,11 | 117,37 | 116,79 | 61,95 | 62,52 |
| Ленинград | 105,53 | 106,99 | 105,60 | 109,32 | 50,46 | 51,45 |
| Проч. губерн. (обл.) города | 95,89 | 95,68 | 80,67 | 86,02 | 47,90 | 51,17 |
| В среднем по РСФСР | 107,84 | 107,77 | 104,03 | 105,92 | 55,78 | 57,26 |

4. В таблице 2 с февраля 1927 г. по окружным городам учтены все школы массового типа (школы 1-ой и 2-ой ступени, семилетки и др.), в предшествующие месяцы—частью учитывались только школы 1-ой ступени, почему по этой категории учреждений данные за 1925/26 г. и за приведенные месяцы 1926/27 г. непосредственно несравнимы.

5. В таблице 5 сведения по всем категориям поселений даны в отношении *месячных окладов* по отдельным должностям (в предшествующих публикациях сведения по отдельным должностям по уездным (окружным) городам и сельским поселениям приводились в отношении *средней месячной заработной платы*).

6. В таблицах 2 и 3 данные о средней заработной плате за 1925/26 г. исчислены как средние арифметические из данных за ноябрь 1925 г. и февраль, май и август 1926 г.

В таблице 4 показания за 1926 г. исчислены как средние арифметические из данных за февраль и август месяцы.

Средняя месячная заработная плата служащих государственных учреждений, торговых, торгово-

| Категории учреждений | По Р.С.Ф.С.Р. (включая Москву и Ленинград) | | | | | | | | | | | | | | | | | | | М О С К | | | |
|--|--|----------|---|-------------|-------------|-------------|-------------|-------------|--------------------------|-------------|-------------|-------------|-------------|-------------|--------------------|-------------|-------------|------------|------------|---------|-----------|--|--|
| | Учреждений | Служащих | Чис вошед- в подсчет в в 26/27 в сред за мес. | | | | | | | | | | | | | | | | | | | | |
| | | | В червонных рублях | | | | | | В условн. бюджет. рублях | | | | | | В червонных рублях | | | | | | В условн. | | |
| | | | 1924—25 г. | | | 1925—26 г. | | | 1924—25 г. | | | 1925—26 г. | | | 1924—25 г. | | | 1925—26 г. | | | | | |
| | | | 1-й квартал | 2-й квартал | 3-й квартал | 1-й квартал | 2-й квартал | 3-й квартал | 1-й квартал | 2-й квартал | 3-й квартал | 1-й квартал | 2-й квартал | 3-й квартал | 1-й квартал | 2-й квартал | 3-й квартал | 1924—25 г. | 1925—26 г. | | | | |
| 1 | 2 | 3 | 4 | 5 | 6 | 7 | 8 | 9 | 10 | 11 | 12 | 13 | 14 | 15 | 16 | 17 | 18 | 19 | 20 | | | | |
| I. А. Центральные учреждения . . . | 44 | 17060 | 112,83 | 141,39 | 150,95 | 152,86 | 155,81 | 57,42 | 65,30 | 69,38 | 70,99 | 73,42 | 112,83 | 141,39 | 150,95 | 152,86 | 155,81 | 57,42 | 65,30 | | | | |
| Б. Учрежден. области, и губ. управ. | 1059 | 74980 | 60,08 | 76,98 | 85,63 | 88,09 | 89,57 | 36,67 | 41,91 | 45,48 | 46,14 | 48,30 | 76,33 | 104,56 | 108,73 | 109,78 | 110,16 | 44,00 | 48,30 | | | | |
| Упр. Презид.Обл. и Губ.испол.м. и со- стоящ. при них обл. и губ. учреждений | 106 | 4917 | 62,94 | 80,66 | 90,29 | 91,59 | 97,31 | 38,58 | 44,46 | 49,24 | 49,48 | 54,67 | 90,83 | 112,63 | 113,71 | 123,29 | 125,72 | 46,25 | 52,07 | | | | |
| Обл. и губ. учр. по ведомству НКВД . . | 132 | 7644 | 47,58 | 59,54 | 69,77 | 76,26 | 79,26 | 28,92 | 31,93 | 35,83 | 39,03 | 40,62 | 66,42 | 81,60 | 88,12 | 103,83 | 107,02 | 33,83 | 37,77 | | | | |
| НКВД . . . | 2 | 31 | 65,04 | 76,43 | 74,59 | 69,52 | 71,59 | 36,63 | 41,46 | 35,93 | 30,87 | 30,50 | — | — | — | — | — | — | — | | | | |
| НКЮ . . . | 56 | 1890 | 60,00 | 71,86 | 77,49 | 90,07 | 82,01 | 38,25 | 40,80 | 42,47 | 43,12 | 45,80 | 93,50 | 104,75 | 107,99 | 119,00 | 121,37 | 47,42 | 48,32 | | | | |
| НКТ . . . | 57 | 2405 | 64,75 | 83,29 | 90,02 | 88,52 | 91,92 | 38,33 | 43,83 | 45,94 | 45,53 | 48,71 | 83,58 | 106,22 | 106,14 | 102,68 | 110,67 | 42,33 | 48,89 | | | | |
| НКРКИ . . . | 63 | 1710 | 89,92 | 112,01 | 119,39 | 122,56 | 125,26 | 56,00 | 62,55 | 64,70 | 65,43 | 69,27 | 136,25 | 150,28 | 150,16 | 157,05 | 157,21 | 69,50 | 69,46 | | | | |
| Насо . . . | 57 | 935 | 54,82 | 67,72 | 74,48 | 76,04 | 76,91 | 33,17 | 36,50 | 40,45 | 40,84 | 42,65 | 88,00 | 92,95 | 96,26 | 100,51 | 101,58 | 44,83 | 43,01 | | | | |
| НКПресса . . . | 61 | 2527 | 67,08 | 81,35 | 88,57 | 91,88 | 92,28 | 40,33 | 43,41 | 46,68 | 48,17 | 49,14 | 98,25 | 103,43 | 106,45 | 110,62 | 107,09 | 50,08 | 47,79 | | | | |
| НКЗдрава . . . | 83 | 3435 | 67,58 | 87,44 | 93,54 | 95,21 | 96,27 | 40,75 | 45,67 | 48,24 | 49,36 | 51,52 | 100,73 | 115,12 | 117,40 | 122,07 | 123,05 | 51,33 | 53,24 | | | | |
| НКЗема . . . | 109 | 14229 | 59,08 | 76,83 | 85,00 | 91,69 | 94,35 | 37,17 | 43,08 | 46,93 | 49,45 | 53,46 | 86,42 | 95,66 | 102,23 | 100,15 | 100,30 | 44,83 | 44,19 | | | | |
| НКФ . . . | 78 | 15844 | 56,58 | 71,76 | 79,01 | 81,41 | 85,67 | 34,50 | 38,63 | 41,34 | 42,83 | 45,27 | 82,83 | 98,09 | 102,75 | 104,97 | 107,05 | 42,17 | 45,27 | | | | |
| НКТорг. . . | 64 | 2166 | 70,33 | 90,15 | 99,95 | 94,37 | 100,15 | 44,33 | 51,13 | 54,23 | 48,79 | 53,53 | 115,75 | 145,41 | 140,35 | 131,58 | 128,45 | 58,50 | 67,20 | | | | |
| НКПС . . . | 40 | 4072 | 79,50 | 102,38 | 109,44 | 109,49 | 109,38 | 46,58 | 54,33 | 58,23 | 56,13 | 57,53 | 121,67 | 160,05 | 172,16 | 173,14 | 181,28 | 62,00 | 73,88 | | | | |
| НКП и Т . . . | 20 | 2316 | 67,17 | 81,78 | 87,01 | 86,25 | 85,33 | 39,42 | 44,57 | 46,10 | 45,28 | 46,36 | 93,58 | 113,52 | 118,39 | 117,26 | 118,27 | 47,17 | 52,44 | | | | |
| ВСНХ . . . | 74 | 4445 | 61,92 | 95,99 | 111,77 | 114,30 | 116,84 | 39,00 | 52,28 | 58,37 | 58,16 | 63,13 | 87,92 | 137,13 | 141,60 | 144,74 | 137,41 | 44,83 | 63,31 | | | | |
| ЦСУ . . . | 57 | 6405 | 43,92 | 52,74 | 57,04 | 55,84 | 52,17 | 27,33 | 28,97 | 31,41 | 30,01 | 28,81 | 70,17 | 74,67 | 80,31 | 74,05 | 67,00 | 35,75 | 34,46 | | | | |
| II. Суд и юридич. общ. населения . . | 394 | 8605 | 55,17 | 64,58 | 68,28 | 69,92 | 70,64 | 33,25 | 34,69 | 35,61 | 36,43 | 37,55 | 79,67 | 90,68 | 91,83 | 93,16 | 93,46 | 40,67 | 41,87 | | | | |
| Нотариальные конторы и проч. учрежд. по юридич. общ. населения . . . | 309 | 7825 | 53,33 | 62,82 | 67,15 | 68,97 | 69,42 | 2,25 | 33,99 | 35,03 | 35,90 | 36,93 | 77,08 | 89,00 | 90,82 | 92,53 | 92,48 | 39,33 | 41,12 | | | | |
| III. Охрана обществ. безопасности и порядка и места заключения . . . | 85 | 780 | 72,00 | 80,97 | 83,94 | 84,69 | 87,59 | 42,08 | 43,04 | 43,70 | 44,42 | 45,99 | 95,83 | 101,19 | 103,85 | 100,71 | 105,21 | 48,83 | 46,71 | | | | |
| IV. Народн. просв. и соц. воспит. | 398 | 37484 | 35,50 | 41,87 | 45,90 | 48,35 | 48,46 | 20,83 | 22,03 | 23,49 | 24,10 | 25,48 | 45,83 | 51,95 | 55,15 | 60,73 | 61,43 | 23,25 | 24,20 | | | | |
| Научные учреждения и ВЗЗы . . . | 1886 | 83419 | 43,42 | 56,29 | 60,69 | 63,68 | 65,34 | 24,67 | 28,27 | 29,64 | 31,30 | 32,48 | 53,83 | 67,40 | 71,70 | 75,75 | 77,00 | 27,92 | 30,90 | | | | |
| Школы массового типа . . . | 147 | 29635 | 55,67 | 72,11 | 73,44 | 78,10 | 81,94 | 30,58 | 34,86 | 34,14 | 37,09 | 39,13 | 60,58 | 74,30 | 77,27 | 81,08 | 84,75 | 30,83 | 34,25 | | | | |
| Прочие учебные заведения . . . | 887 | 24577 | 37,50 | 47,67 | 54,50 | 56,08 | 56,52 | 21,83 | 24,66 | 27,42 | 28,13 | 28,66 | 44,58 | 51,83 | 59,28 | 62,46 | 61,17 | 22,67 | 23,96 | | | | |
| Учрежд. дошк. типа и соц. прав. охран. | 521 | 20435 | 41,50 | 56,27 | 60,56 | 63,24 | 64,78 | 24,17 | 28,72 | 30,25 | 31,80 | 32,98 | 56,58 | 73,51 | 77,99 | 81,94 | 82,56 | 28,83 | 33,88 | | | | |
| Музеи, выставки, архивы, и пр. культ- пр св. учреждения . . . | 188 | 3484 | 32,92 | 42,47 | 47,61 | 52,80 | 52,77 | 19,67 | 21,31 | 23,21 | 25,50 | 26,79 | 54,07 | 57,63 | 58,57 | 71,62 | 69,94 | 27,45 | 26,55 | | | | |
| V. Врачебно-санитарное дело . . . | 143 | 5188 | 44,50 | 55,39 | 57,13 | 59,81 | 61,34 | 24,58 | 27,19 | 27,52 | 28,94 | 29,83 | 58,58 | 70,94 | 73,73 | 75,13 | 77,40 | 29,83 | 32,66 | | | | |
| Лечебные учреждения и санатории . . | 1383 | 78962 | 36,83 | 44,86 | 48,54 | 52,47 | 53,63 | 21,17 | 23,02 | 24,10 | 25,74 | 26,59 | 48,08 | 54,40 | 56,80 | 66,22 | 62,83 | 24,50 | 25,14 | | | | |
| Учрежд. охр. матер. и младенчества . . | 701 | 58582 | 34,67 | 42,87 | 46,28 | 50,15 | 50,19 | 19,92 | 22,00 | 22,94 | 24,56 | 25,46 | 46,08 | 53,24 | 54,54 | 63,97 | 60,46 | 23,50 | 24,61 | | | | |
| Санитарно-профил. учрежд. . . | 218 | 7332 | 32,17 | 38,53 | 40,45 | 45,35 | 44,74 | 17,83 | 19,10 | 19,68 | 22,27 | 22,34 | 40,92 | 45,18 | 45,00 | 56,13 | 51,28 | 20,85 | 20,89 | | | | |
| Аптеки . . . | 137 | 4702 | 47,58 | 55,97 | 62,37 | 67,03 | 67,67 | 27,6 | 28,90 | 31,34 | 33,07 | 34,81 | 81,17 | 82,26 | 84,6 | 96,22 | 93,38 | 41,33 | 37,96 | | | | |
| VI. Учрежд. соц. обес. (для взрослых) | 328 | 8346 | 51,66 | 60,79 | 63,92 | 64,90 | 65,18 | 31,00 | 32,16 | 32,22 | 32,53 | 33,30 | 65,41 | 76,84 | 73,38 | 76,42 | 76,89 | 33,33 | 35,55 | | | | |
| VII учр. по обес. и содейств. сель-хоз. | 40 | 985 | 31,75 | 37,16 | 41,06 | 42,74 | 43,16 | 18,55 | 18,62 | 19,09 | 19,30 | 20,13 | 41,00 | 47,17 | 45,15 | 48,05 | 49,2 | 20,91 | 21,77 | | | | |
| Опытно-показат. учр. в обл. с. х-ва . | 110 | 2557 | 39,58 | 57,27 | 58,50 | 55,54 | 55,97 | 24,06 | 31,67 | 31,11 | 29,63 | 29,84 | 44,33 | 62,53 | 65,01 | 64,67 | 63,15 | 22,50 | 28,84 | | | | |
| Ветеринарные учреждения . . . | 73 | 2147 | 39,42 | 58,33 | 59,27 | 54,55 | 55,64 | 24,00 | 32,18 | 31,37 | 28,97 | 29,74 | 43,83 | 63,88 | 67,69 | 64,85 | 64,12 | 22,25 | 29,50 | | | | |
| VIII Учреждения по обеслуж. и содей- ств. промыш., торговле, транс. . . | 37 | 410 | 40,6 | 51,35 | 56,45 | 60,56 | 57,54 | 24,75 | 27,76 | 29,70 | 28,87 | 30,39 | 48,17 | 51,26 | 52,55 | 63,87 | 58,64 | 24,42 | 23,71 | | | | |
| XI. Учреждения связи . . . | 97 | 4103 | 81,17 | 97,28 | 109,20 | 120,20 | 118,32 | 46,17 | 49,48 | 53,43 | 60,61 | 61,67 | 101,17 | 115,75 | 123,22 | 137,85 | 143,48 | 51,35 | 53,55 | | | | |
| Почт.-телеграф конторы и отде. . . | 202 | 29220 | 50,97 | 63,21 | 72,75 | 73,05 | 73,8 | 29,25 | 32,33 | 36,09 | 36,32 | 37,73 | 63,2 | 80,68 | 91,36 | 89,61 | 90,71 | 32,17 | 37,24 | | | | |
| Телефонные станции . . . | 161 | 23542 | 49,50 | 62,29 | 71,47 | 72,43 | 73,47 | 28,75 | 3,27 | 35,86 | 36,50 | 38,00 | 61,59 | 79,51 | 90,46 | 90,27 | 91,80 | 31,37 | 36,65 | | | | |
| IX. Тамбовские учреждения . . . | 41 | 5678 | 55,67 | 65,72 | 77,73 | 75,55 | 75,38 | 31,08 | 32,53 | 36,94 | 35,57 | 36,71 | 67,92 | 83,93 | 94,05 | 87,66 | 87,45 | 34,58 | 38,77 | | | | |
| X. Кредитные учреждения . . . | 12 | 1070 | 75,16 | 81,79 | 95,46 | 94,80 | 98,78 | 42,50 | 41,77 | 45,04 | 43,49 | 47,86 | 92,83 | 102,15 | 105,79 | 98,52 | 104,75 | 47,35 | 47,27 | | | | |
| XI. Кредитные учреждения . . . | 292 | 18776 | 87,25 | 104,92 | 108,73 | 105,8 | 105,81 | 49,67 | 53,59 | 54,57 | 52,78 | 54,35 | 102,00 | 123,10 | 124,20 | 118,90 | 118,75 | 51,92 | 56,94 | | | | |
| XII. Страхование . . . | 153 | 9333 | 65,67 | 80,94 | 87,41 | 88,08 | 89,45 | 38,83 | 42,59 | 44,07 | 44,34 | 45,98 | 84,58 | 109,77 | 114,61 | 114,84 | 118,11 | 43,06 | 50,73 | | | | |
| Госстрах и его местн. конторы и отде. . | 58 | 3813 | 61,92 | 79,47 | 86,40 | 87,83 | 91,30 | 36,58 | 42,02 | 44,54 | 45,13 | 48,32 | 87,17 | 116,52 | 121,62 | 122,86 | 129,62 | 44,42 | 53,83 | | | | |
| Госсоцстрах, его местн. органы кассы . | 95 | 6120 | 68,67 | 82,08 | 88,23 | 88,25 | 88,25 | 40,58 | 43,03 | 43,71 | 43,85 | 44,48 | 82,33 | 103,77 | 109,36 | 109,07 | 109,85 | 41,92 | 47,95 | | | | |
| XIII. Транспортные предприятия . . . | 223 | 32311 | 64,58 | 86,37 | 92,16 | 93,86 | 95,12 | 38,83 | 46,04 | 46,52 | 47,47 | 49,22 | 76,09 | 99,75 | 103,69 | 105,08 | 107,31 | 38,75 | 46,08 | | | | |
| Управл. и правлен. ж.-д.дор. . . | 104 | 24047 | 62,67 | 85,22 | 90,91 | 92,75 | 94,50 | 38,25 | 46,47 | | | | | | | | | | | | | | |

промышленных и транспортных предприятий по областным и губернским городам РСФСР.

Таблица 1.

| В А | | | Л Е Н И Н Г Р А Д | | | | | | | | | Прочие города (обл. и губ.) | | | | | | | | | | | | | | |
|-----------------|-----------------------|-------------------|---------------------|------------|-------------|-------------|-------------|------------|--------------------------|-------------|-----------------------|-----------------------------|------------|------------|--------------------|-------------|-------------|------------|------------|-------------|--------------------------|-------------------|--|--|--|--|
| Н А Я | | | З А Р Я Б О Т Н А Я | | | | | | | | | П Л А Т А | | | | | | | | | | | | | | |
| бюджетн. рублях | | | В червонных рублях | | | | | | В условн. бюджет. рублях | | | | | | В червонных рублях | | | | | | В условн. бюджет. рублях | | | | | |
| В 1926—27 г. | | | В 1926—27 г. | | | | | | В 1926—27 г. | | | | | | В 1926—27 г. | | | | | | В 1926—27 г. | | | | | |
| 1-й квартал | 2-й квартал (февраль) | 3-й квартал (май) | 1924—25 г. | 1925—26 г. | 1-й квартал | 2-й квартал | 3-й квартал | 1924—25 г. | 1925—26 г. | 1-й квартал | 2-й квартал (февраль) | 3-й квартал (май) | 1924—25 г. | 1925—26 г. | 1-й квартал | 2-й квартал | 3-й квартал | 1924—25 г. | 1925—26 г. | 1-й квартал | 2-й квартал (февраль) | 3-й квартал (май) | | | | |
| 21 | 22 | 23 | 24 | 25 | 26 | 27 | 28 | 29 | 30 | 31 | 32 | 33 | 34 | 35 | 36 | 37 | 38 | 39 | 40 | 41 | 42 | 43 | | | | |
| 69,38 | 70,99 | 73,42 | — | — | — | — | — | — | — | — | — | — | — | — | — | — | — | — | — | — | — | — | | | | |
| 49,98 | 50,93 | 52,61 | 77,17 | 95,92 | 107,49 | 106,48 | 109,05 | 41,92 | 44,34 | 47,14 | 46,56 | 47,71 | 54,67 | 71,22 | 79,04 | 82,15 | 83,64 | 35,08 | 40,79 | 44,55 | 45,34 | 47,72 | | | | |
| 52,27 | 57,29 | 60,31 | 65,42 | 71,59 | 98,53 | 99,41 | 103,21 | 35,50 | 33,15 | 43,17 | 43,81 | 44,23 | 59,92 | 78,25 | 86,75 | 89,27 | 95,11 | 38,08 | 46,24 | 49,26 | 49,35 | 54,96 | | | | |
| 40,51 | 48,37 | 49,81 | 63,67 | 73,99 | 84,31 | 84,83 | 89,48 | 34,50 | 34,29 | 36,92 | 37,92 | 39,56 | 41,83 | 53,43 | 61,74 | 64,41 | 65,17 | 27,07 | 30,63 | 34,86 | 36,02 | 36,98 | | | | |
| — | — | — | — | 72,58 | 71,64 | 69,26 | 71,51 | — | 33,58 | 31,39 | 30,82 | 30,18 | — | 93,98 | 86,78 | 72,50 | 72,50 | — | 56,11 | 50,76 | 31,50 | 34,00 | | | | |
| 49,64 | 55,56 | 56,57 | 87,83 | 95,72 | 109,86 | 106,28 | 105,95 | 47,67 | 44,31 | 48,10 | 47,61 | 46,60 | 57,17 | 69,61 | 73,22 | 76,76 | 78,49 | 37,33 | 40,18 | 41,59 | 42,32 | 45,26 | | | | |
| 48,79 | 47,14 | 52,43 | 90,17 | 102,36 | 104,88 | 102,53 | 101,78 | 49,00 | 47,39 | 45,96 | 45,02 | 44,05 | 55,83 | 72,97 | 80,45 | 82,19 | 85,82 | 35,58 | 41,55 | 44,92 | 45,33 | 49,16 | | | | |
| 69,03 | 71,68 | 78,05 | 121,08 | 153,01 | 162,26 | 164,64 | 164,79 | 65,75 | 70,79 | 71,07 | 70,44 | 71,36 | 84,58 | 105,12 | 111,33 | 114,60 | 118,03 | 54,42 | 61,17 | 63,51 | 64,27 | 68,21 | | | | |
| 44,25 | 46,65 | 47,86 | 63,92 | 80,75 | 89,92 | 90,04 | 91,94 | 34,67 | 37,24 | 39,39 | 39,81 | 40,95 | 47,58 | 62,12 | 70,19 | 72,50 | 72,83 | 30,75 | 35,40 | 40,07 | 40,31 | 41,48 | | | | |
| 48,93 | 49,52 | 50,38 | 85,58 | 101,02 | 110,76 | 110,49 | 110,40 | 46,50 | 46,97 | 48,59 | 49,25 | 47,61 | 57,33 | 72,71 | 81,55 | 85,57 | 86,68 | 37,17 | 41,73 | 46,12 | 47,77 | 49,24 | | | | |
| 53,96 | 56,31 | 58,04 | 84,42 | 107,89 | 123,75 | 116,73 | 116,86 | 45,83 | 49,85 | 54,15 | 50,59 | 51,57 | 53,67 | 72,17 | 80,27 | 84,29 | 86,13 | 35,08 | 41,82 | 45,26 | 47,02 | 49,61 | | | | |
| 46,99 | 46,52 | 48,53 | 87,08 | 95,92 | 105,28 | 101,58 | 105,82 | 47,25 | 44,38 | 46,14 | 45,59 | 48,07 | 57,25 | 75,15 | 83,31 | 90,87 | 93,70 | 36,83 | 42,98 | 46,97 | 49,75 | 53,88 | | | | |
| 47,23 | 49,16 | 52,03 | 74,17 | 96,92 | 107,14 | 108,06 | 112,59 | 40,25 | 44,74 | 46,92 | 47,42 | 48,06 | 49,83 | 63,59 | 69,58 | 72,59 | 76,30 | 32,42 | 36,59 | 39,24 | 40,87 | 43,26 | | | | |
| 64,52 | 59,75 | 60,50 | 116,08 | 140,26 | 130,66 | 93,29 | 105,64 | 63,00 | 64,90 | 57,24 | 41,01 | 46,03 | 67,00 | 85,47 | 91,93 | 92,97 | 95,88 | 43,17 | 49,58 | 53,03 | 51,78 | 56,13 | | | | |
| 79,14 | 80,83 | 86,41 | 85,67 | 108,26 | 138,24 | 139,14 | 143,15 | 46,50 | 49,99 | 60,53 | 60,05 | 60,99 | 75,83 | 98,24 | 104,45 | 104,42 | 103,96 | 46,08 | 55,12 | 57,28 | 54,88 | 56,28 | | | | |
| 54,42 | 55,13 | 54,23 | 77,92 | 92,99 | 97,97 | 103,85 | 104,89 | 42,25 | 42,98 | 42,88 | 45,05 | 45,87 | 59,92 | 72,75 | 80,78 | 81,21 | 79,88 | 37,33 | 42,66 | 45,42 | 44,35 | 45,70 | | | | |
| 65,09 | 64,66 | 65,61 | 94,75 | 135,91 | 137,15 | 141,28 | 141,61 | 51,42 | 62,69 | 60,03 | 62,98 | 64,50 | 56,67 | 87,97 | 101,79 | 104,13 | 108,48 | 37,25 | 50,15 | 57,24 | 56,24 | 62,52 | | | | |
| 36,92 | 34,40 | 32,67 | 65,17 | 74,38 | 87,83 | 67,93 | 66,46 | 35,42 | 34,34 | 38,46 | 26,94 | 29,11 | 40,92 | 49,90 | 54,16 | 53,78 | 50,07 | 26,33 | 28,35 | 30,74 | 30,04 | 28,56 | | | | |
| 42,21 | 42,66 | 44,80 | 86,58 | 92,48 | 100,19 | 100,73 | 101,44 | 47,00 | 42,76 | 43,85 | 44,63 | 44,06 | 46,83 | 56,37 | 58,86 | 60,72 | 61,53 | 30,42 | 32,39 | 33,07 | 33,98 | 35,05 | | | | |
| 41,75 | 42,18 | 44,36 | 86,92 | 92,52 | 100,08 | 100,11 | 100,80 | 47,17 | 42,76 | 43,80 | 44,34 | 43,80 | 45,33 | 54,75 | 57,73 | 59,65 | 60,32 | 29,42 | 31,47 | 32,43 | 33,39 | 34,39 | | | | |
| 47,71 | 48,50 | 50,15 | 83,92 | 91,72 | 101,32 | 107,13 | 107,97 | 45,50 | 42,45 | 44,35 | 47,63 | 46,77 | 62,75 | 73,19 | 75,38 | 76,37 | 79,17 | 40,50 | 41,93 | 42,47 | 42,72 | 44,68 | | | | |
| 25,34 | 26,60 | 30,03 | 51,42 | 58,41 | 60,39 | 61,87 | 62,46 | 27,92 | 27,04 | 26,45 | 26,45 | 27,10 | 29,33 | 35,69 | 39,70 | 41,24 | 41,05 | 18,92 | 20,42 | 22,24 | 22,72 | 25,53 | | | | |
| 32,96 | 34,93 | 36,83 | 42,42 | 49,76 | 62,29 | 65,25 | 67,60 | 23,00 | 27,59 | 27,28 | 28,95 | 29,42 | 36,17 | 47,24 | 51,42 | 53,64 | 55,18 | 23,50 | 26,71 | 28,58 | 30,00 | 31,06 | | | | |
| 35,51 | 38,00 | 40,98 | 53,00 | 73,77 | 71,25 | 76,49 | 80,54 | 28,75 | 34,12 | 31,20 | 34,24 | 34,99 | 49,67 | 65,91 | 67,78 | 73,48 | 77,39 | 32,58 | 36,92 | 36,38 | 40,34 | 42,44 | | | | |
| 27,24 | 28,36 | 28,93 | 39,75 | 54,80 | 62,01 | 62,92 | 64,67 | 21,58 | 25,36 | 27,16 | 27,65 | 28,03 | 33,42 | 42,96 | 49,19 | 50,35 | 51,05 | 21,58 | 24,69 | 27,60 | 28,22 | 28,81 | | | | |
| 35,85 | 37,80 | 39,24 | 34,17 | 51,91 | 54,94 | 56,90 | 58,16 | 18,50 | 23,87 | 24,07 | 25,35 | 25,58 | 37,25 | 49,81 | 53,39 | 55,68 | 57,83 | 24,17 | 28,18 | 29,78 | 31,22 | 32,65 | | | | |
| 26,92 | 31,32 | 34,43 | 41,09 | 54,45 | 61,76 | 61,59 | 62,15 | 22,22 | 25,21 | 27,04 | 27,07 | 27,47 | 25,80 | 31,69 | 35,28 | 38,31 | 38,98 | 16,47 | 18,16 | 19,44 | 21,52 | 22,16 | | | | |
| 33,89 | 34,46 | 36,04 | 39,42 | 50,78 | 49,11 | 54,34 | 56,32 | 21,42 | 23,22 | 21,52 | 23,72 | 24,06 | 34,67 | 43,52 | 47,52 | 49,21 | 49,59 | 21,92 | 24,85 | 26,44 | 27,73 | 28,70 | | | | |
| 26,12 | 29,12 | 29,70 | 39,50 | 47,26 | 51,14 | 52,59 | 53,40 | 21,42 | 21,86 | 22,38 | 23,10 | 23,55 | 30,67 | 39,62 | 43,16 | 45,42 | 46,60 | 19,67 | 22,43 | 23,88 | 25,24 | 26,43 | | | | |
| 25,07 | 28,16 | 28,57 | 37,42 | 44,45 | 47,90 | 49,89 | 50,96 | 20,33 | 20,55 | 20,96 | 21,80 | 22,58 | 28,58 | 37,75 | 41,48 | 43,62 | 44,84 | 18,25 | 21,44 | 22,91 | 24,24 | 25,44 | | | | |
| 20,69 | 24,60 | 24,31 | 36,00 | 47,09 | 52,86 | 53,68 | 52,81 | 19,50 | 21,76 | 23,12 | 23,84 | 23,13 | 22,75 | 29,49 | 31,92 | 35,26 | 36,14 | 14,42 | 16,55 | 17,56 | 19,68 | 20,35 | | | | |
| 38,89 | 41,35 | 44,41 | 44,50 | 56,56 | 62,30 | 64,22 | 65,77 | 24,17 | 26,16 | 27,25 | 29,14 | 28,85 | 37,67 | 47,31 | 52,95 | 55,37 | 57,23 | 24,25 | 26,77 | 29,29 | 30,63 | 32,43 | | | | |
| 33,73 | 34,57 | 36,05 | 60,67 | 67,53 | 70,36 | 67,39 | 66,91 | 31,91 | 31,21 | 30,82 | 29,58 | 28,95 | 46,42 | 55,42 | 57,28 | 59,05 | 59,56 | 30,08 | 31,66 | 32,16 | 32,83 | 33,97 | | | | |
| 20,76 | 20,38 | 21,30 | 34,50 | 40,77 | 43,53 | 46,64 | 44,84 | 18,75 | 18,84 | 19,06 | 19,65 | 19,22 | 25,75 | 30,32 | 33,37 | 31,91 | 34,21 | 17,33 | 17,04 | 17,20 | 17,67 | 17,83 | | | | |
| 29,87 | 31,12 | 29,97 | 47,66 | 58,79 | 52,62 | 57,27 | 59,13 | 25,83 | 27,19 | 23,24 | 26,56 | 26,70 | 37,58 | 55,99 | 58,31 | 52,28 | 52,97 | 24,25 | 32,80 | 33,36 | 29,87 | 30,54 | | | | |
| 31,10 | 29,76 | 30,59 | 45,50 | 56,64 | 49,94 | 54,73 | 56,85 | 24,67 | 26,18 | 21,87 | 25,72 | 25,80 | 37,75 | 56,96 | 59,05 | 51,28 | 52,68 | 24,33 | 33,48 | 33,91 | 29,58 | 30,48 | | | | |
| 24,15 | 37,43 | 27,05 | 71,42 | 82,18 | 79,16 | 82,07 | 81,38 | 38,75 | 38,15 | 34,67 | 34,72 | 35,47 | 36,42 | 48,66 | 54,90 | 56,91 | 54,30 | 23,58 | 27,67 | 30,82 | 31,23 | 30,82 | | | | |
| 56,64 | 65,64 | 70,14 | 88,83 | 107,29 | 120,55 | 119,73 | 121,61 | 48,25 | 49,76 | 52,81 | 52,12 | 54,26 | 65,50 | 81,03 | 87,84 | 101,23 | 89,16 | 42,00 | 47,02 | 50,26 | 59,68 | 53,61 | | | | |
| 41,99 | 41,07 | 43,37 | 56,06 | 63,76 | 72,91 | 73,57 | 73,77 | 30,50 | 29,49 | 31,93 | 32,13 | 32,24 | 41,75 | 52,17 | 58,59 | 60,36 | 61,04 | 27,23 | 30,22 | 33,05 | 34,16 | 35,36 | | | | |
| 41,58 | 41,51 | 44,05 | 52,58 | 62,19 | 72,20 | 73,10 | 73,42 | 28,58 | 28,72 | 31,63 | 32,04 | 32,02 | 41,92 | 52,57 | 58,92 | 60,66 | 61,47 | 27,33 | 30,62 | 33,26 | 34,42 | 35,62 | | | | |
| 43,23 | 39,76 | 41,31 | 63,67 | 67,19 | 74,28 | 74,46 | 74,45 | 34,58 | 31,16 | 32,50 | 32,30 | 32,66 | 41,08 | 50,42 | 56,24 | 58,20 | 57,96 | 26,33 | 28,50 | 31,62 | 32,31 | 33,55 | | | | |
| 48,64 | 44,68 | 51,01 | 85,67 | 89,7 | 96,84 | 93,04 | 94,59 | 46,50 | 41,78 | 42,58 | 40,98 | 42,02 | 58,67 | 65,72 | 81,80 | 93,15 | 98,27 | 37,25 | 38,94 | 44,94 | 45,87 | 52,99 | | | | |
| 57,09 | 54,50 | 56,11 | 97,25 | 104,79 | 107,13 | 101,84 | 103,15 | 52,83 | 48,60 | 46,90 | 44,68 | 46,00 | 72,66 | 90,27 | 94,87 | 94,77 | 94,57 | 47,00 | 5 | | | | | | | |

Средняя месячная заработная плата служащих учреждений уездных (окружных) городов РСФСР.

Табл. 2.

| Категории учреждений и предприятий | Число вошедших в подсчет за 1926/27 г. в среднем за месяц | Средняя месячная заработная плата | | | | | | | | | | | |
|------------------------------------|---|-----------------------------------|---------------------|--------------------|--------------------|--------------------|--------------------|------------------------|---------------------|--------------------|--------------------|--------------------|--------------------|
| | | В червонных рублях | | | | | | В усл. бюджетных рубл. | | | | | |
| | | Учрежд. | | | Служащих | | | Учрежд. | | | Служащих | | |
| | | По уездным городам | По окружным городам | По уездным городам | По уездным городам | По уездным городам | По уездным городам | По уездным городам | По окружным городам | По уездным городам | По уездным городам | По уездным городам | По уездным городам |
| 1 | 2 | 3 | 4 | 5 | 6 | 7 | 8 | 9 | 10 | 11 | 12 | 13 | 14 |
| 1. Отд. Окруж. Уездн. Исполк. | 3308 | 2522 | 75516 | 48858 | 54,73 | 62,02 | 59,68 | 54,60 | 52,68 | 68,40 | 63,75 | 33,21 | 39,01 |
| 2. Милли. (акт. часть) | 244 | 122 | 8472 | 3350 | 31,20 | 34,45 | 35,68 | 36,13 | 35,79 | 37,38 | 36,17 | 19,30 | 21,56 |
| 3. Народные суды | 281 | 96 | 2388 | 612 | 43,74 | 50,71 | 49,53 | 54,40 | 50,67 | 55,61 | 49,63 | 26,99 | 31,00 |
| 4. Школы I ступени | 399 | 220 | 8788 | 1817 | 37,72 | 45,97 | 41,07 | 51,15 | 41,33 | 50,37 | 41,43 | 23,25 | 28,21 |
| 5. Школы II ступени | 591 | 155 | 18989 | 7220 | 33,78 | 36,97 | 36,66 | 41,62 | 40,18 | 44,36 | 39,99 | 20,55 | 25,33 |
| 6. Больницы и амбулатор. | 116 | 99 | 4084 | 365 | 47,13 | 52,46 | 52,96 | 54,23 | 53,70 | 56,45 | 51,18 | 28,85 | 32,13 |
| 7. Ветеринарные лечебн. | 132 | 80 | 7058 | 2964 | 44,10 | 47,07 | 48,07 | 52,46 | 51,96 | 54,31 | 53,18 | 27,70 | 30,16 |
| 8. Почтово-телеграф. конт. | 185 | 86 | 10027 | 3786 | 54,84 | 70,48 | 63,61 | 71,84 | 62,63 | 73,42 | 63,34 | 41,58 | 47,73 |
| 9. Райсоюзы и Цент. Раб. Кооп. | 454 | 174 | 10017 | 2634 | 50,46 | 55,89 | 50,74 | 59,66 | 50,69 | 63,05 | 52,96 | 32,50 | 36,35 |
| 9. Кооп. магазины и лавки | 5714 | 3554 | 141719 | 71606 | 46,41 | 51,52 | 48,37 | 54,06 | 49,49 | 55,57 | 50,19 | 28,95 | 32,23 |
| Итого по всем учр. | | | | | | | | | | | | | |

Средняя месячная заработная плата служащих учреждений сельских местностей РСФСР.

Табл. 3.

| Категории учреждений и предприятий | Число вошедших в подсчет за 1926-27 г. в ср. за мес. | Средняя месячная заработн. плата | | | | | | | | | |
|------------------------------------|--|----------------------------------|----------------|-----------------|-------------|----------------------|--------------------|-----------------|-------------|----------------------|----------------|
| | | В черв. рубл. | | | | | В усл. бюдж. рубл. | | | | |
| | | В средн. за 25/26 г. | Ноябрь 1926 г. | Февраль 1927 г. | Май 1927 г. | В средн. за 25/26 г. | Ноябрь 1926 г. | Февраль 1927 г. | Май 1927 г. | В средн. за 25/26 г. | Ноябрь 1926 г. |
| 1 | 2 | 3 | 4 | 5 | 6 | 7 | 8 | 9 | 10 | 11 | 12 |
| 1. Волост. район. исполкомы | 469 | 7066 | 35,35 | 39,05 | 40,60 | 41,12 | 22,19 | 24,26 | 24,58 | 25,56 | |
| 2. Вол. милиция | 397 | 3263 | 30,21 | 33,59 | 34,62 | 35,91 | 18,38 | 20,43 | 21,03 | 22,26 | |
| 3. Народ. суды | 312 | 1239 | 37,32 | 40,99 | 44,18 | 43,71 | 22,78 | 25,42 | 26,66 | 27,09 | |
| 4. Школы I ступ. | 3599 | 12,810 | 31,84 | 34,52 | 36,77 | 37,09 | 19,06 | 20,63 | 21,71 | 22,56 | |
| 5. Сел. больницы | 346 | 6609 | 32,08 | 34,14 | 36,27 | 37,17 | 19,02 | 20,59 | 21,77 | 23,02 | |
| 6. Врач. участ. | 208 | 1263 | 35,01 | 40,56 | 43,45 | 42,79 | 21,73 | 25,07 | 26,03 | 26,43 | |
| 7. Фельдш. пун. 4) | 319 | 782 | 33,51 | 34,81 | 37,29 | 38,22 | 20,13 | 21,21 | 22,48 | 23,65 | |
| 8. Ветерин. пун. (врачебн.) | 267 | 731 | 46,14 | 49,52 | 52,18 | 52,78 | 27,83 | 30,60 | 32,03 | 33,08 | |
| 9. Ветерин. пун. (фельдш.) | 183 | 284 | 34,32 | 39,18 | 41,70 | 43,03 | 21,46 | 24,20 | 25,59 | 27,48 | |
| 10. Агроном. учр. | 307 | 682 | 51,56 | 62,50 | 63,60 | 65,74 | 31,44 | 38,81 | 38,77 | 40,41 | |
| 11. Почтово-телеграф. отд. | 380 | 2289 | 39,89 | 45,79 | 47,94 | 48,89 | 24,54 | 28,10 | 29,19 | 30,29 | |
| 12. Лесничества | 253 | 6249 | 27,17 | 29,26 | 30,69 | 30,90 | 16,38 | 17,64 | 18,35 | 19,05 | |
| 13. Коопер. лавки | 556 | 5780 | 41,15 | 44,06 | 44,19 | 44,46 | 25,40 | 26,91 | 26,48 | 27,60 | |
| По всем учр. | 7596 | 49,047 | 33,84 | 36,80 | 38,73 | 39,33 | 20,62 | 22,43 | 23,23 | 24,27 | |

*) По окружным городам с февраля 1927 г. все школы массового типа; за предшествующий период — частью только школы I-ой ступени.

Средние месячные оклады служащих учреждений и торговых предприятий губернских (обл.), окружных и уездных городов и сельских местностей РСФСР в феврале 1927 г. 1).

Табл. 5.

| Наименование должностей | Чис. учен. лиц в тысч. | В областных и губернских городах | | | | В окр. городах | | В уездн. городах | | В сельск. местн. | |
|-------------------------------------|------------------------|----------------------------------|------------|----------------------|-----------------|----------------------|-----------------|----------------------|-----------------|----------------------|-----------------|
| | | Сред. месяч. оклад | | | | Средн. ме-сяч. оклад | | Средн. ме-сяч. оклад | | Средн. ме-сяч. оклад | |
| | | Москва | Ленин-град | Прочие губер. города | Число учен. лиц | Средн. ме-сяч. оклад | Число учен. лиц | Средн. ме-сяч. оклад | Число учен. лиц | Средн. ме-сяч. оклад | Число учен. лиц |
| Бухгалтера и пом. бухгалтер. | 24,3 | 132,1 | 133,6 | 110,0 | 4344 | 105,6 | 4006 | 66,6 | 399 | 68,5 | |
| Счетоводы | 33,9 | 78,6 | 74,6 | 62,4 | 6493 | 61,3 | 3321 | 47,7 | 1199 | 43,3 | |
| Делопр-звод. | 15,8 | 73,2 | 73,4 | 48,7 | 3684 | 47,2 | 4820 | 37,7 | 2470 | 31,1 | |
| Машинистки | 14,7 | 71,6 | 64,2 | 45,7 | 2868 | 41,9 | 2537 | 33,4 | 362 | 27,0 | |
| Статистики | 10,9 | 87,0 | 78,2 | 59,3 | 1513 | 60,5 | 1003 | 46,4 | 1078 | 25,7 | |
| Судьи | 1,0 | 172,5 | 184,6 | 110,4 | 243 | 107,8 | 139 | 89,2 | 320 | 80,5 | |
| Врачи медицинские | 9,5 | 115,9 | 98,0 | 96,0 | 1531 | 107,0 | 710 | 109,9 | 816 | 100,1 | |
| Фельдшера-цы и акушерки | 4,7 | 62,8 | 57,0 | 46,6 | 1234 | 45,7 | 866 | 46,2 | 2224 | 45,7 | |
| Братия и сестры милосердия | 9,6 | 56,1 | 45,7 | 36,0 | 1410 | 37,0 | 658 | 38,8 | 420 | 32,3 | |
| Санит. и сиделки | 21,7 | 39,8 | 35,1 | 26,4 | 5034 | 24,7 | 2796 | 24,7 | 3060 | 20,9 | |
| Учителя | 28,4 | 73,3 | 61,6 | 55,0 | 8739 | 61,1 | 1406 | 46,2 | 9218 | 45,5 | |
| Милиционеры | 16,1 | 51,8 | 48,4 | 34,9 | 3530 | 29,0 | 2420 | 32,4 | 2480 | 32,9 | |
| Курьеры, рассыльн. и сторож. | 16,3 | 41,3 | 39,0 | 24,9 | 4478 | 24,0 | 2806 | 20,7 | 5592 | 15,0 | |
| Продав. приказч. (кооп. торг. зав.) | 17,1 | 72,6 | 64,0 | 56,1 | 2784 | 50,3 | 2104 | 47,9 | 2575 | 42,8 | |
| Председ. рай- и вол. исполком. | — | — | — | — | — | — | — | — | — | — | |
| Секретари | — | — | — | — | — | — | — | — | — | — | |
| Врачи ветеринар. | — | — | — | — | — | — | — | — | — | — | |
| Агрономы | — | — | — | — | — | — | — | — | — | — | |
| Пом. агроном. и агроном. инстр. | — | — | — | — | — | — | — | — | — | — | |
| Лесничие и таксаторы | — | — | — | — | — | — | — | — | — | — | |

Средние месячные оклады служащих учреждений и торговых предприятий по областным (губернским) городам РСФСР по должностям — по данным за февраль и август 1926 г. и февраль 1927 г. 2)

Табл. 4.

| Категории учреждений и предприятий | Наименование профессий | Месяцы | Ср. сл. месяч. оклад | | | |
|------------------------------------|--|---------------|----------------------|------------|----------------------|-----------------|
| | | | Число учен. лиц | | | |
| | | | Москва | Ленин-град | Прочие губер. города | Число учен. лиц |
| По всем категориям учреждений | Бухгалтера и пом. бухгалтеров | II—VIII 26 г. | 21,205 | 125,35 | 120,88 | 99,11 |
| | Счетоводы | II—VIII 27 г. | 24,279 | 132,09 | 133,64 | 109,96 |
| | Делопр-зводители | II—VIII 27 г. | 32,736 | 76,20 | 72,83 | 58,70 |
| | Машинистки | II—VIII 27 г. | 33,947 | 78,62 | 74,62 | 62,42 |
| | Статистики | II—VIII 27 г. | 16,519 | 69,75 | 70,33 | 46,32 |
| | Курьеры и рассыльные | II—VIII 27 г. | 15,811 | 73,20 | 73,43 | 48,70 |
| | Врачи медицинские | II—VIII 27 г. | 14,758 | 68,87 | 61,97 | 42,49 |
| | Фельдшера-цы и акушерки | II—VIII 27 г. | 14,711 | 71,55 | 64,20 | 45,71 |
| | Братия и сестры милосердия | II—VIII 27 г. | 10,037 | 82,07 | 76,12 | 56,24 |
| | Санитары и сиделки | II—VIII 27 г. | 10,880 | 86,97 | 78,19 | 59,29 |
| Лечебные заведения | Учащий перс. ВУЗ'ов | II—VIII 26 г. | 11,840 | 41,13 | 39,18 | 24,77 |
| | Учащий персонал проч. учебн. заведений | II—VIII 26 г. | 16,332 | 41,31 | 39,00 | 24,94 |
| | Фармацевты | II—VIII 26 г. | 8391 | 104,43 | 74,09 | 86,70 |
| | Судьи | II—VIII 26 г. | 9455 | 115,86 | 98,02 | 95,95 |
| | Учащий перс. ВУЗ'ов | II—VIII 26 г. | 3926 | 58,46 | 50,43 | 42,76 |
| | Учащий персонал проч. учебн. заведений | II—VIII 26 г. | 4703 | 62,82 | 57,02 | 46,60 |
| | Братия и сестры милосердия | II—VIII 26 г. | 8471 | 52,10 | 39,82 | 33,67 |
| | Санитары и сиделки | II—VIII 26 г. | 9619 | 56,10 | 45,73 | 35,95 |
| | Фельдшера-цы и акушерки | II—VIII 26 г. | 19,572 | 36,02 | 31,89 | 24,26 |
| | Врачи ветеринарные | II—VIII 26 г. | 21,674 | 39,84 | 35,05 | 26,42 |
| Аптеки | Фельдшера-цы и акушерки | II—VIII 26 г. | 3,528 | 89,38 | 85,85 | 65,96 |
| | Судьи | II—VIII 26 г. | 4,013 | 88,98 | 86,20 | 70,71 |
| | Учащий перс. ВУЗ'ов | II—VIII 26 г. | 907 | 162,53 | 162,68 | 104,98 |
| | Учащий персонал проч. учебн. заведений | II—VIII 26 г. | 1001 | 172,50 | 184,58 | 110,43 |
| | Фельдшера-цы и акушерки | II—VIII 26 г. | 8819 | 81,24 | 81,11 | 90,53 |
| | Учащий персонал проч. учебн. заведений | II—VIII 26 г. | 7233 | 83,79 | 94,71 | 100,44 |
| | Братия и сестры милосердия | II—VIII 26 г. | 27,955 | 55,35 | 54,02 | 49,63 |
| | Санитары и сиделки | II—VIII 26 г. | 28,355 | 73,28 | 61,55 | 54,95 |
| | Фельдшера-цы и акушерки | II—VIII 26 г. | 15,070 | 45,41 | 46,75 | 31,24 |
| | Врачи ветеринарные | II—VIII 26 г. | 16,061 | 51,84 | 48,35 | 34,87 |
| Учебные заведения | Продавцы и приказчики | II—VIII 26 г. | 17,953 | 73,85 | 61,12 | 56,14 |
| | Учащий перс. ВУЗ'ов | II—VIII 26 г. | 22,916 | 74,53 | 65,04 | 58,61 |

1) По государственному, кооперативному, профессиональному, общественному и частному учреждениям и предприятиям.

2) В губернских областных и окружных городах — в школах массового типа, в уездных городах и сельских местностях — в школах I ступени.

3) По государственному, кооперативному, профессиональному, общественному и частному учреждениям и предприятиям.

4) Заработная плата за 25/26 г. по фельдшерским пунктам исчислена по данным за февраль, май и август 26 г. (за ноябрь 25 г. сведения отсутствовали).

Ютв. редактор А. Ращин.

СТАТИСТИКА ТРУДА

ЕЖЕМЕСЯЧНЫЙ ОРГАН
ЦЕНТРАЛЬНОГО БЮРО СТАТИСТИКИ ТРУДА

ВЦСПС, ЦСУ, НКТ.

ПЯТЫЙ ГОД ИЗДАНИЯ.

Под редакцией А. Г. РАШИНА.



№ 9-10



МОСКВА

ИЗДАНИЕ ВСЕСОЮЗНОГО ЦЕНТРАЛЬНОГО СОВЕТА ПРОФСОЮЗОВ

1927

ИЗДАНИЕ ВЦСПС.


Принимается подписка на 1928 г. на ежемесячный журнал

„СТАТИСТИКА ТРУДА“

Орган центрального бюро статистики труда ВЦСПС, ЦСУ, НКТ
Под редакцией А. Г. РАШИНА.

В ЖУРНАЛЕ ПРИНИМАЮТ УЧАСТИЕ:

Березанский, Л. В., Берлин, И. А., Буянов, М. И., Вовси, М., Воробьев, Н. Я., Гиндина, Р. Д., Гольцман, М. Т., Гохман, И. З., Гухман, Б. А., Дубинская, И. Н., Зайцев, В. А., Изефович, С. Л., Катель, М. Я., Кабо, Е. О., Кохн, М. П., Магазиер, Л. А., Майзельс, Д. Л., Маркузон, Ф. Д., Мельников, А. А., Минц, Л. Е., Овсянников, В. С., Пакшвер, В. И., Полляк, Г. С., Пушнова, Л. П., Рашин, А. Г., Стопан, А. М., Струмили, С. Г., Филькнер, С. А., Филиппова, Н. А., Фрейман, Л. И., Шофман, Ф. М., Энгель, И., Яковлева, К. Н., Яроцкий, В. Я.



В вышедших номерах журнала среди прочего материала помещены статьи по следующим вопросам:

1. ИНДЕКСЫ СТАТИСТИКИ ТРУДА. 2. БЮДЖЕТ И ПИТАНИЕ РУССКОГО РАБОЧЕГО И СЛУЖАЩЕГО в 1922—1926 гг. 3. ЗАРАБОТНАЯ ПЛАТА в 1922—1927 гг. 4. ДВИЖЕНИЕ ТАРИФНЫХ СТАВОК ПО КОЛДОГОВОРАМ. 5. ТАРИФИКАЦИЯ РАБОЧИХ И СЛУЖАЩИХ. 6. ДВИЖЕНИЕ ЧИСЛЕННОСТИ И СОСТАВ ПРОМЫШЛЕННЫХ РАБОЧИХ И СЛУЖАЩИХ в 1922—1927 гг. 7. ДВИЖЕНИЕ РОЗНИЧНЫХ ЦЕН ЗА 1922—1927 гг. 8. ТРУДОВЫЕ КОНФЛИКТЫ в 1922—26 гг. 9. ЗАРАБОТНАЯ ПЛАТА В ЗАПАДНОЙ ЕВРОПЕ. 10. БЕЗРАБОТИЦА в 1922—26 гг. 11. ЧИСЛЕННОСТЬ ЧЛЕНОВ ПРОФСОЮЗОВ. 12. ФИНАНСЫ СОЮЗОВ. 13. СОЦИАЛЬНОЕ СТРАХОВАНИЕ. 14. ДЕЯТЕЛЬНОСТЬ ИНСПЕКЦИИ ТРУДА И ПР.

АДРЕС РЕДАКЦИИ:

МОСКВА „11“, Солянка, 12, Дворец Труда, ВЦСПС, ком. 411.

Телефон 2-13-16.

ОГЛАВЛЕНИЕ № 9-10.

| | Стр. |
|--|------|
| 1. Государственный аппарат СССР на 1 января 1927 г. В. Ильинский | 1 |
| 2. Бюджет служащего в ноябре 1926 г. в связи с размером заработной платы Н. Гумилевский | 5 |
| 3. Численность членов профессиональных союзов на 1/VII 1926 г. и на 1/VII 1927 г. по союзам и губерниям (Таблицы) | 12 |
| 4. Распределение промышленных рабочих и служащих по размерам заработков в марте 1927 г. (Таблицы) | 13 |
| 5. Заработная плата в крупной промышленности в IV квартале за 1926/27 г. (Таблица) | 16 |
| 6. Всесоюзный и московский бюджетный индекс в 1926/27 г. и в 1927/28 г. (Таблица и диаграммы) | 18 |
| 7. Стоимость полного бюджетного набора товаров по губернским и окружным городам, республикам и районам СССР в 1926/27 г. (Таблицы) | 20 |
| 8. Численность профессиональных организаций на январь 1927 г. М. Горюнова | 22 |
| 9. Социальное страхование за период октябрь 1926 г. — июнь 1927 г. И. Э. | 30 |

СТАТИСТИКА ТРУДА

№ 9-10

1927 г.

№ 9-10

Государственный аппарат СССР на 1-ое января 1927 г.

(Численный состав).

Государственные учреждения, государственные торговые заведения и торгово-промышленные предприятия (в управленческой части последних) представлены настолько большим числом единиц, что по необходимости методом учета их численного состава и состава их персонала государственная статистика труда избрала единовременный учет (один раз в год).

Ниже мы остановимся на рассмотрении материалов очередного (по счету — четвертого)¹⁾ учета государственных учреждений на 1-ое января 1927 года.

В своем объеме рассматриваемый учет был проведен в соответствии с прошлыми учетами, т. е. он явился сплошным для всей сети сверху до низовых аппаратов государственных учреждений, государственных торговых, торгово-промышленных, строительных и транспортных предприятий. Из всей системы государственных организаций в учет не вошли:

а) оперативные органы государственной промышленности (государственные фабрично-заводские заведения); учеты лишь правления и управления их объединений,

б) строительства (учтены лишь управления строительных предприятий),

в) оперативные органы транспорта; в учет включены лишь правления и управления транспортными предприятиями,

г) из предприятий сельского и лесного хозяйства не включены в учет: фермы, совхозы, лесозаготовки, лесосплав (учтены опытно-показательные организации).

Не вошли в учет все учреждения и предприятия, находящиеся в ведомстве Наркомвоенмора и в составе Государственного Политического Управления.

В остальной части государственных учреждений и предприятий учет является исчерпывающим.

В указанном объеме общая численность государственного аппарата по СССР учетом на 1-ое января 1927 г. определяется:

Учреждений 283.849
Сотрудников в них 2.192.865

В учет не вошли территориально весьма незначительные административные части из СССР: Кара-Калпакская область и Адаевский уезд Казакской АССР (с общей численностью учреждений до 150 и сотрудников до 1.300²⁾).

Особую группу учреждений в системе учета составляют некоторые низовые учреждения, которые не введены в указанные выше цифры результатов учета, во-первых, потому, что учет числа сотрудников их произведен неполный (учтены лишь те сотрудники из состава этих учреждений, которые получают вознаграждение за свой труд) и, во-вторых — по своей природе некоторые из этих учреждений не являются полностью государственными.

Эти категории учреждений дали следующие цифры по учету:³⁾

| | Число учреждений | В них платных сотрудников |
|---|---------------------|---------------------------|
| 1) Сельские советы | 66.880 | 134.185 |
| 2) Сельские писмоносцы | 1.321 ⁴⁾ | 5.207 |
| 3) Комитеты крестьянской взаимопомощи | 31.665 | 47.083 |
| 4) Комитеты незаможных селян | 11.247 | 11.960 |
| 5) Комитеты помощи больным и раненым красноармейцам | 140 | 585 |
| Итого | 111.253 | 199.029 |

¹⁾ Первый произведен на 1/VII—1924 г., второй — на 1/V—1925 г., третий — на 1/V—1926 г.

²⁾ Без Узбекской ССР.

Цифры этой группы сельских учреждений, помимо сделанных о них выше замечаний, не дают уверенности в полноте их учета: это громадная масса учреждений (более 111 тысяч), мелких по своим размерам (менее 2 сотрудников в среднем на учетную единицу-учреждение) и разбросанных по сельским местностям, условия, которые не создают гарантии за абсолютную полноту учета при том методе его, который применяется (кратковременность подготовки учета и анкетный способ проведения его).

В дальнейшем изложении сжатый анализ материалов учета будет касаться только госаппарата без этой последней группы учреждений.

Распределение всего учетного госаппарата СССР по союзным республикам, конечно, не является в своих абсолютных цифрах равномерным (см. табл. 1).

Государственный аппарат по территории союзных республик на 1/1—1927 г.

Таблица 1.

| Название союзных республик | Число учреждений | | Количество сотр. в них | | Все население в % к итогу по СССР | На 1000 населения приходится сотр. учреждений |
|--------------------------------|------------------|---------------------|------------------------|---------------------|-----------------------------------|---|
| | Абсолютные цифры | В % к итогу по СССР | Абсолютные цифры | В % к итогу по СССР | | |
| 1. Р.С.Ф.С.Р. | 201.552 | 71.0 | 1.591.451 | 72.6 | 68.6 | 15.8 |
| 2. Белорусская ССР | 10.730 | 3.8 | 64.032 | 2.9 | 3.4 | 12.8 |
| 3. Украинская ССР | 52.400 | 18.5 | 385.493 | 17.6 | 19.7 | 13.3 |
| 4. Закавказская СФСР | 11.747 | 4.1 | 94.312 | 4.3 | 4.0 | 16.1 |
| 5. Узбекская ССР | 5.843 | 2.0 | 44.972 | 2.0 | 3.6 | 8.5 |
| 6. Туркменская ССР | 1.577 | 0.6 | 12.605 | 0.6 | 0.7 | 12.2 |
| Всего по СССР | 283.849 | 100.0 | 2.192.865 | 100.0 | 100.0 | 14.9 |

Приведенная общая цифровая характеристика состояния госаппарата по отдельным союзным республикам является достаточно грубой, и не говорит еще за степень развития государственных аппаратов в той или иной из республик. Для суждения об этом необходим более сложный анализ, так как в наших общих цифрах „Госаппарата“ смешиваются как органы административного управления так и органы чисто оперативные (школы, больницы, хозорганы и т. д.), а к развитию тех или иных из указанных групп органов отношение должно быть принципиально различное.

Коротко остановимся на общих выводах, вытекающих из цифр приведенной таблицы 1.

Из сопоставления граф 5, 6 и 7 видно, что численность служащих госаппарата не точно пропорциональна количеству населения по каждой республике.

Только две республики — РСФСР и Закавказская СФСР дают на 1000 населения количество служащих (соответственно 15, 8 и 16,1 чел.) больше средней по СССР (14,9 чел.). Все остальные дают эту цифру ниже средней и из них среднеазиатские республики — Узбекская ССР (8,5) и Турк. ССР (12,2) дают наиболее низкие показатели. Объяснение этих различий в отмеченных крайних случаях нужно повидимому искать в том, что РСФСР, помимо значительного относительно развития сети своих учреждений, на своей территории имеет также и общесоюзные аппараты, вошедшие в подсчет по территории РСФСР.

³⁾ Кроме того по Узбекской ССР включены в данный учет цифры по учету на 1-ое мая 1926 г. по Ташкинской АССР и Сурхан-Дарьинской области.

⁴⁾ По числу почтовых отделений, в коих писмоносцы учтены.

Численность гос. учреждений и гос. торговых предприятий по СССР и союзным республикам на 1/1 1927 г.

Табл. 1.

| Наименование категорий учреждений (предприятий) | С С С Р | | | | Р С Ф С Р | | Белор. ССР | | Укр. ССР | | Зак. СФСР | | Узбек. ССР | | Туркм. ССР | |
|--|------------------|------------------|-----------|---------------|------------------|-------------------|------------------|-------------------|------------------|-------------------|------------------|-------------------|------------------|-------------------|------------------|-------------------|
| | Число учреждений | В них сотрудник. | | | Число учреждений | В них сотрудников | Число учреждений | В них сотрудников | Число учреждений | В них сотрудников | Число учреждений | В них сотрудников | Число учреждений | В них сотрудников | Число учреждений | В них сотрудников |
| | | Всего | В т. ч.: | | | | | | | | | | | | | |
| | | | Временных | Совместителей | | | | | | | | | | | | |
| 1 | 2 | 3 | 4 | 5 | 6 | 7 | 8 | 9 | 10 | 11 | 12 | 13 | 14 | 15 | 16 | 17 |
| I. Государственное управление | 16,405 | 338,920 | 6,643 | 3,308 | 10,626 | 242,331 | 930 | 9,039 | 2,654 | 56,852 | 1,274 | 18,399 | 806 | 9,771 | 115 | 2,528 |
| а) Центральные учреждения | 225 | 29,497 | 633 | 369 | 78 | 18,891 | 20 | 1,432 | 36 | 4,459 | 14 | 969 | 57 | 2,658 | 20 | 1,088 |
| В том числе: | | | | | | | | | | | | | | | | |
| По СССР | 39 | 12,344 | 260 | 162 | 39 | 12,344 | — | — | — | — | — | — | — | — | — | — |
| По союзным республикам | 186 | 17,153 | 373 | 207 | 39 | 6,547 | 20 | 1,432 | 36 | 4,459 | 14 | 969 | 57 | 2,658 | 20 | 1,088 |
| б) Краевые, областные и губернские учреждения | 1,882 | 96,405 | 2,600 | 1,083 | 1,416 | 82,738 | — | — | 45 | 2,420 | 208 | 7,023 | 209 | 4,146 | 4 | 78 |
| в) Окружные учрежд. (уездн.) | 7,560 | 133,965 | 2,414 | 835 | 5,125 | 86,290 | 179 | 5,050 | 1,416 | 31,701 | 530 | 7,917 | 253 | 2,075 | 57 | 932 |
| г) Районное (волостн.) управл. | 6,738 | 79,053 | 996 | 1,021 | 4,007 | 54,412 | 731 | 2,557 | 1,157 | 18,272 | 522 | 2,490 | 287 | 892 | 34 | 430 |
| II. Суд и юрид. обл. населения | 8,634 | 39,743 | 232 | 128 | 6,078 | 27,817 | 278 | 1,128 | 1,666 | 7,873 | 325 | 1,735 | 225 | 926 | 62 | 264 |
| 1) Судебн. учрежден. и следственная часть | 8,025 | 37,730 | 187 | 116 | 5,641 | 26,494 | 262 | 1,069 | 1,554 | 7,439 | 307 | 1,647 | 203 | 831 | 58 | 250 |
| 2) Нотариальн. конторы и проч. учр. по юрид. обл. насел. | 609 | 2,013 | 45 | 12 | 437 | 1,323 | 16 | 59 | 112 | 434 | 18 | 88 | 22 | 95 | 4 | 14 |
| III. (3—5) Охрана обществ. безопасности и порядка | 7,775 | 142,361 | 523 | 89 | 5,815 | 101,128 | 214 | 3,700 | 1,095 | 26,694 | 378 | 6,690 | 199 | 3,152 | 74 | 997 |
| IV. Наука народн. просвещ. и социальное воспитание | 170,490 | 681,129 | 10,190 | 66,352 | 120,367 | 484,040 | 6,880 | 22,443 | 32,569 | 131,106 | 7,023 | 30,098 | 2,808 | 10,817 | 843 | 2,625 |
| 6) Науч. учр. и высш. учеб. зав. | 702 | 57,779 | 1,236 | 9,933 | 428 | 41,203 | 4 | 937 | 229 | 12,511 | 24 | 1,952 | 14 | 1,158 | 3 | 18 |
| 7) Школы массового типа (I и II ступ., 7 л. и 9 л.) | 106,945 | 395,855 | 3,370 | 21,411 | 76,833 | 278,941 | 5,185 | 14,927 | 18,731 | 77,573 | 4,219 | 18,085 | 1,535 | 4,862 | 442 | 1,467 |
| 8) Прочие учебные заведения | 37,729 | 127,738 | 3,085 | 32,401 | 24,640 | 89,138 | 928 | 3,549 | 9,164 | 25,371 | 1,815 | 6,161 | 867 | 2,750 | 315 | 769 |
| 9) Учрежд. дошкол. типа и учр. соц. правовые | 3,283 | 30,139 | 389 | 533 | 2,418 | 22,409 | 139 | 1,009 | 419 | 4,366 | 148 | 1,126 | 119 | 1,006 | 40 | 223 |
| 10) Музеи, выстав., архивы, библиот., клубы и проч. культ.-просвет. учреждения | 20,908 | 44,761 | 788 | 1,721 | 15,392 | 33,870 | 590 | 1,252 | 3,858 | 7,469 | 782 | 1,427 | 249 | 646 | 37 | 97 |
| 11) Театры, студии, цирки, оркестры, хоры | 923 | 24,857 | 1,322 | 353 | 656 | 18,479 | 34 | 769 | 168 | 3,816 | 35 | 1,347 | 24 | 395 | 6 | 51 |
| V. Врачебно-санитарн. ветерин. дело | 28,997 | 342,239 | 8,845 | 7,024 | 20,641 | 248,429 | 929 | 8,843 | 5,673 | 63,493 | 1,085 | 13,592 | 507 | 6,288 | 162 | 1,594 |
| 12) Лечеб. учрежд. и санатор. | 16,310 | 251,958 | 6,970 | 5,423 | 11,987 | 182,873 | 506 | 5,943 | 2,782 | 47,764 | 666 | 9,907 | 272 | 4,244 | 97 | 1,227 |
| 13) Учрежд. охр. матер. и младен. | 2,319 | 30,306 | 763 | 616 | 1,539 | 22,535 | 74 | 1,151 | 618 | 5,442 | 30 | 539 | 50 | 579 | 8 | 60 |
| 14) Санит.-профилактич. учрежд. лаборатор. и станции | 1,926 | 18,178 | 415 | 725 | 1,331 | 13,739 | 45 | 495 | 378 | 2,157 | 90 | 1,214 | 71 | 492 | 11 | 81 |
| 15) Аптеки | 3,051 | 29,009 | 542 | 85 | 1,694 | 19,979 | 149 | 931 | 925 | 5,432 | 221 | 1,737 | 50 | 785 | 12 | 145 |
| 16) Ветеринарные учреждения | 5,391 | 12,788 | 155 | 175 | 4,090 | 9,303 | 155 | 323 | 970 | 2,698 | 78 | 195 | 64 | 188 | 34 | 81 |
| VI. Учрежд. соц. обесп. (для взрослых) | 388 | 3,892 | 83 | 23 | 288 | 3,368 | 15 | 89 | 61 | 275 | 7 | 59 | 13 | 79 | 4 | 22 |
| VII. Центр. упр. соц. страх., его местн. органы и массы соц. страхования | 1,935 | 17,977 | 442 | 474 | 1,327 | 13,558 | 77 | 493 | 380 | 2,727 | 98 | 796 | 42 | 321 | 11 | 82 |
| VIII. Гос. страх. и его местн. конторы, отдел. и агентства | 2,845 | 13,566 | 367 | 44 | 1,937 | 9,485 | 116 | 481 | 649 | 2,857 | 100 | 488 | 39 | 222 | 4 | 33 |
| IX. Учрежд. по обл. и содейств. сельск. хоз., промысл., торгов., и трансп. | 5,777 | 23,916 | 965 | 401 | 4,591 | 17,334 | 102 | 371 | 716 | 3,332 | 186 | 1,252 | 146 | 1,291 | 36 | 336 |
| 17) Учрежд. по практич. обслуж. сельск. хозяйства | 5,223 | 13,756 | 369 | 144 | 4,158 | 8,977 | 95 | 291 | 670 | 2,534 | 160 | 793 | 109 | 840 | 31 | 321 |
| 18) Учр. по обслуж. и содейств. пром., торгов. и трансп. | 554 | 10,160 | 596 | 257 | 433 | 8,357 | 7 | 80 | 46 | 798 | 26 | 459 | 37 | 451 | 5 | 15 |
| X. Управл. гос. торгово-промышлен. сельск.-хоз. и стронт. предпр. | 1,436 | 83,027 | 2,734 | 497 | 1,114 | 66,847 | 31 | 1,092 | 110 | 8,372 | 102 | 3,990 | 64 | 2,278 | 15 | 448 |
| XI. Управл. комму. предприятиями | 340 | 11,898 | 335 | 22 | 280 | 9,483 | 17 | 309 | 23 | 948 | 15 | 972 | 3 | 128 | 2 | 58 |
| XII. Издательское дело | 653 | 15,688 | 610 | 174 | 410 | 12,071 | 37 | 289 | 138 | 1,959 | 42 | 904 | 19 | 391 | 7 | 74 |
| XIII. Таможенные учреждения | 160 | 3,427 | 50 | 3 | 95 | 2,123 | 8 | 181 | 18 | 619 | 22 | 326 | 2 | 39 | 15 | 139 |
| XIV. Учреждения связи | 9,502 | 94,498 | 1,551 | 298 | 6,902 | 69,346 | 322 | 2,949 | 1,847 | 16,688 | 303 | 3,377 | 85 | 1,654 | 43 | 484 |
| 19) Почтово-телеграфн. контор. | 8,639 | 80,525 | 1,346 | 264 | 6,381 | 59,631 | 296 | 2,731 | 1,600 | 13,882 | 254 | 2,501 | 68 | 1,324 | 40 | 456 |
| 20) Телефонные станции | 741 | 13,160 | 196 | 33 | 430 | 9,204 | 20 | 209 | 235 | 2,730 | 41 | 764 | 13 | 233 | 2 | 20 |
| 21) Радио-телегр. и радио-телефон. станции | 122 | 813 | 9 | 1 | 91 | 511 | 6 | 9 | 12 | 76 | 8 | 112 | 4 | 97 | 1 | 8 |
| XV. Торговые заведения | 19,677 | 141,692 | 6,659 | 447 | 14,567 | 106,556 | 461 | 3,052 | 3,427 | 23,369 | 475 | 3,619 | 625 | 4,120 | 122 | 976 |
| XVI. Пред. общ. питания общественн. и гигиены | 1,845 | 28,822 | 1,636 | 39 | 1,333 | 21,966 | 30 | 309 | 341 | 4,737 | 87 | 1,446 | 52 | 332 | 2 | 32 |
| 22) Столов., кафе, рестор., гостиницы и проч. | 1,129 | 14,711 | 549 | 23 | 760 | 10,602 | 8 | 89 | 263 | 3,435 | 55 | 401 | 42 | 173 | 1 | 11 |
| 23) Предпр. обществ. гигиены | 716 | 14,111 | 1,087 | 16 | 573 | 11,364 | 22 | 220 | 78 | 1,302 | 32 | 1,045 | 10 | 159 | 1 | 21 |
| XVII. Кредитные учреждения | 1,432 | 35,554 | 449 | 335 | 982 | 26,209 | 31 | 638 | 228 | 5,610 | 66 | 1,472 | 102 | 1,394 | 23 | 231 |
| XVIII. Транспорт | 991 | 64,476 | 1,959 | 162 | 677 | 45,451 | 31 | 1,911 | 173 | 11,384 | 40 | 3,322 | 52 | 1,126 | 18 | 1,282 |
| 24) Управл. и правл. жел. дор. и их коммерч. конторы | 285 | 45,279 | 942 | 57 | 194 | 31,685 | 10 | 1,446 | 55 | 8,665 | 14 | 2,100 | 9 | 230 | 3 | 1,153 |
| 25) Правл. госпарох. (морск. и речн.) и их коммерч. конторы и агентства | 256 | 8,971 | 330 | 38 | 209 | 7,158 | 7 | 272 | 31 | 1,056 | 3 | 416 | 4 | 27 | 2 | 42 |
| 26) Управл. проч. транспорт. предпр. и экспед. контор (кроме экспед. печати) | 450 | 10,226 | 687 | 67 | 274 | 6,608 | 14 | 193 | 87 | 1,663 | 23 | 806 | 39 | 869 | 13 | 87 |
| XIX. Лесничество | 2,937 | 75,115 | 1,048 | 819 | 2,248 | 56,202 | 186 | 6,121 | 409 | 11,434 | 72 | 1,112 | 13 | 144 | 9 | 102 |
| XX. Опытн.-показат. учрежд. сельск. хозяйства | 1,129 | 27,208 | 4,365 | 276 | 830 | 20,555 | 29 | 568 | 185 | 4,785 | 42 | 610 | 37 | 421 | 6 | 269 |
| XXI. Разные учрежд. и предпр. (не указан. в предыд. категор.) | 501 | 7,717 | 514 | 113 | 444 | 7,152 | 6 | 26 | 38 | 379 | 5 | 53 | 4 | 78 | 4 | 29 |
| Всего по СССР | 283,849 | 2,192,865 | 50,200 | 81,028 | 201,552 | 1,591,451 | 10,730 | 64,032 | 52,400 | 385,493 | 11,747 | 94,312 | 5,843 | 44,972 | 1,577 | 12,605 |

Численность госуд. учреждений и госуд. торговых предприятий на 1-е января 1927 г.

(по категориям учреждений).

Табл. 2.

| Наименование учреждений (предприятий) | В СЕГО | | Распределение учреждений по преимущественному источнику фонда зарплаты | | | | | | | | Распределение персо- нала по местонахожд. учреждений | | |
|--|-----------------------|------------------------|---|------------------------|-----------------------|------------------------|-----------------------|------------------------|-------------------------|------------------------|--|------------------|-----------------------|
| | Число уч- реждений | В них со- трудников | Госбюджет | | Местный бюджет | | Прочие ис- точники | | Источники не указаны | | Столичн., област. и губ. гор. | Прочие города | Сельские местности |
| | | | Число уч- реждений | В них со- трудников | Число уч- реждений | В них со- трудников | Число уч- реждений | В них со- трудников | Число уч- реждений | В них со- трудников | | | |
| 1 | 2 | 3 | 4 | 5 | 6 | 7 | 8 | 9 | 10 | 11 | 12 | 13 | 14 |
| I. Государственное управление | 16,405 | 338,920 | 4 863 | 153,004 | 11,221 | 178,683 | 321 | 7,233 | — | — | 140,791 | 123,179 | 74,950 |
| а) Центральные учреждения | 225 | 29,497 | 200 | 28,317 | — | — | 25 | 1,180 | — | — | 29,497 | — | — |
| В том числе: | | | | | | | | | | | | | |
| По СССР | 39 | 12,344 | 32 | 11,868 | — | — | 7 | 476 | — | — | 12,344 | — | — |
| По союзным республикам | 186 | 17,153 | 168 | 16,449 | — | — | 18 | 704 | — | — | 17,153 | — | — |
| б)*Краевые, областные и губернские учреждения | 1,882 | 96,405 | 1,178 | 67,861 | 570 | 25,066 | 134 | 3,478 | — | — | 90,522 | 5,193 | 690 |
| в) Окружные (уездные) учреждения | 7,560 | 133,965 | 3,485 | 56,822 | 3,913 | 74,564 | 162 | 2,575 | — | — | 20,241 | 108,761 | 4,963 |
| г) Районное (волостное) управление | 6,738 | 79,053 | — | — | 6,738 | 79,053 | — | — | — | — | 531 | 9,225 | 69,297 |
| II. Суд и юридическое обслуживание населения | 8,634 | 39,743 | 625 | 10,001 | 7,381 | 27,668 | 628 | 2,074 | — | — | 11,146 | 13,403 | 15,194 |
| 1) Судебные учрежд. и следств. часть | 8,025 | 37,730 | 625 | 10,001 | 7,381 | 27,668 | 19 | 61 | — | — | 10,314 | 12,345 | 15,071 |
| 2) Нотариальн. конторы и проч. учр. по обслуживан. населения | 609 | 2,013 | — | — | — | — | 609 | 2,013 | — | — | 832 | 1,058 | 123 |
| III. (3—5) Охрана общ. безопасности и порядка | 7,775 | 142,361 | 235 | 14,890 | 7,392 | 118,384 | 147 | 9,081 | 1 | 6 | 47,536 | 59,672 | 35,153 |
| IV. Наука, народ. просвещ. и соц. воспитание | 170,490 | 681,129 | 4,952 | 118,577 | 160,509 | 488,581 | 4,978 | 73,871 | 51 | 100 | 188,741 | 136,825 | 355,563 |
| 6) Научные учреждения и высшие учебные заведения | 702 | 57,779 | 609 | 54,731 | 54 | 774 | 39 | 2,274 | — | — | 42,140 | 13,065 | 2,574 |
| 7) Школы массового типа (I и II ступ., 7 и 9-летки) | 106,945 | 395,855 | 2,207 | 11,876 | 103,492 | 365,020 | 1,241 | 18,940 | 5 | 19 | 56,594 | 64,317 | 274,944 |
| 8) Прочие учебные заведения | 37,729 | 127,738 | 1,533 | 40,218 | 34,278 | 61,987 | 1,879 | 25,480 | 39 | 53 | 49,590 | 31,638 | 46,510 |
| 9) Учрежд. дошкольн. типа и учрежд. социал.-правовые | 3,283 | 30,139 | 187 | 2,880 | 2,810 | 25,245 | 285 | 2,011 | 1 | 3 | 11,448 | 11,744 | 6,947 |
| 10) Музеи, выставки, архивы, библиот., клубы и проч. культ.-просв. учрежд. | 20,908 | 44,761 | 393 | 6,191 | 19,785 | 34,314 | 724 | 4,231 | 6 | 25 | 11,995 | 8,980 | 23,786 |
| 11) Театры, студии, цирки, оркест. хоры | 923 | 24,857 | 23 | 2,681 | 90 | 1,241 | 810 | 20,935 | — | — | 16,974 | 7,081 | 802 |
| V. Врачебно-санитар. и ветеринарное дело | 28,997 | 342,239 | 1,881 | 34,996 | 20,823 | 219,087 | 6,271 | 87,966 | 22 | 190 | 126,625 | 104,357 | 111,257 |
| 12) Лечебные учрежд. и санатории | 16,310 | 251,958 | 872 | 25,426 | 12,875 | 175,297 | 2,553 | 51,114 | 10 | 121 | 88,809 | 72,718 | 90,431 |
| 13) Учрежд. охраны материнства и младенчества | 2,319 | 30,306 | 182 | 2,709 | 1,675 | 22,477 | 456 | 5,066 | 6 | 54 | 14,887 | 10,980 | 4,439 |
| 14) Санит.-профилактич. учрежд., лабора- тории, станции | 1,926 | 18,178 | 570 | 5,760 | 1,080 | 8,759 | 275 | 3,658 | 1 | 1 | 10,301 | 6,369 | 1,508 |
| 15) Аптеки | 3,051 | 29,009 | 11 | 120 | 92 | 880 | 2,948 | 28,009 | — | — | 11,471 | 11,869 | 5,669 |
| 16) Ветеринарные учреждения | 5,391 | 12,788 | 246 | 981 | 5,101 | 11,674 | 39 | 119 | 5 | 14 | 1,157 | 2,421 | 9,210 |
| VI. Учрежд. соц. обеспечения (для взрослых) | 388 | 3,892 | 10 | 110 | 333 | 2,919 | 45 | 863 | — | — | 1,704 | 904 | 1,284 |
| VII. Центр. Упр. Соц. Страх., его местн. органы и кассы социальн. страхования | 1,935 | 17,977 | — | — | — | — | 1,935 | 17,977 | — | — | 7,701 | 7,753 | 2,523 |
| VIII. Гос. страх., его местн. конторы, отделы и агентства | 2,845 | 13,566 | — | — | — | — | 2,845 | 13,566 | — | — | 5,073 | 3,275 | 5,218 |
| IX. Учрежд. по обслуж. и содейств. сельск. хоз., промысл., торгов. и транспорту | 5,777 | 23,916 | 621 | 5,013 | 4,460 | 9,121 | 690 | 9,775 | 6 | 7 | 8,483 | 5,412 | 10,021 |
| 17) Учреждения по практическ. обслуж. сельского хозяйства | 5,223 | 13,756 | 526 | 3,272 | 4,456 | 8,994 | 235 | 1,483 | 6 | 7 | 1,012 | 3,254 | 9,490 |
| 18) Учрежд. по обслуж. и содействию пром., торгов. и транспорту | 554 | 10,160 | 95 | 1,741 | 4 | 127 | 455 | 8,292 | — | — | 7,471 | 2,158 | 531 |
| X. Управления гос. торг.-промышл., сельск. хоз. и строительн. предприятий | 1,436 | 83,027 | 32 | 2,214 | 7 | 650 | 1,397 | 80,163 | — | — | 68,817 | 12,372 | 1,838 |
| XI. Управл. коммунал. предпр. и имуществом | 340 | 11,898 | — | — | 111 | 5,888 | 229 | 6,010 | — | — | 8,321 | 3,373 | 204 |
| XII. Издательское дело | 653 | 15,688 | 12 | 108 | 8 | 225 | 632 | 15,352 | — | 1 | 12,577 | 3,039 | 72 |
| XIII. Таможенные учреждения | 160 | 3,427 | 159 | 3,423 | — | — | 1 | 4 | — | — | 1,366 | 1,522 | 539 |
| XIV. Учреждения связи | 9,502 | 94,498 | 9,434 | 93,702 | 30 | 514 | 12 | 91 | 26 | 191 | 37,567 | 31,630 | 25,301 |
| 19) Почтово-телеграф. конторы | 8,639 | 80,525 | 8,611 | 80,325 | — | — | 2 | 9 | 26 | 191 | 29,280 | 27,131 | 24,114 |
| 20) Телефонные станции | 741 | 13,160 | 709 | 12,606 | 27 | 500 | 5 | 54 | — | — | 7,761 | 4,264 | 1,135 |
| 21) Радио-телеграф. и радио-телеф. станц. | 122 | 813 | 114 | 771 | 3 | 14 | 5 | 28 | — | — | 526 | 235 | 52 |
| XV. Торговые заведения | 19,677 | 141,692 | 262 | 937 | 44 | 369 | 19,365 | 140,345 | 6 | 41 | 75,988 | 47,898 | 17,806 |
| XVI. Предпр. общ. питания, общестин., гигиены | 1,845 | 28,822 | 36 | 535 | 455 | 8,950 | 1,353 | 19,334 | 1 | 3 | 18,810 | 9,166 | 846 |
| 22) Столов., кафе, рестор., гостин., проч. | 1,129 | 14,711 | 34 | 519 | 147 | 1,118 | 948 | 13,074 | — | — | 9,694 | 4,502 | 515 |
| 23) Предпр. обществ. гигиены | 716 | 14,111 | 2 | 16 | 308 | 7,832 | 405 | 6,260 | 1 | 3 | 9,116 | 4,664 | 331 |
| XVII. Кредитные учреждения | 1,432 | 35,554 | — | — | — | — | 1,432 | 35,554 | — | — | 23,406 | 11,272 | 876 |
| XVIII. Транспорт | 991 | 64,476 | 200 | 41,068 | 3 | 34 | 787 | 23,310 | 1 | 64 | 46,911 | 16,534 | 1,031 |
| 24) Управл., правления, жел. дор. и их коммерч. конторы и агентства | 285 | 45,279 | 169 | 40,144 | — | — | 115 | 5,071 | 1 | 64 | 35,283 | 9,831 | 165 |
| 25) Правл. гос. паровоз. (морск. и речн.) и их коммерч. контор. и агентств. | 256 | 8,971 | 13 | 323 | — | — | 243 | 8,648 | — | — | 5,591 | 2,990 | 390 |
| 26) Управления прочих трансп. пред. и экспедиц. конторы (кроме экспедиц. печати) | 450 | 10,226 | 18 | 601 | 3 | 34 | 429 | 9,591 | — | — | 6,037 | 3,713 | 476 |
| XIX. Лесничество | 2,937 | 75,115 | 2,885 | 74,407 | 37 | 337 | 15 | 371 | — | — | 2,013 | 14,282 | 58,820 |
| XX. Опытн.-показ. учрежд. по сельск. хоз. | 1,129 | 27,208 | 374 | 11,314 | 335 | 3,599 | 416 | 12,179 | 4 | 116 | 3,286 | 3,254 | 20,668 |
| XXI. Разные учрежд. и предпр. (не указанные в предыд. катег.) | 501 | 7,717 | 115 | 2,174 | 191 | 1,656 | 194 | 3,881 | 1 | 6 | 5,502 | 1,330 | 885 |
| Всего по СССР | 283,849 | 2,192,865 | 26,696 | 566,473 | 213,340 | 1,066,665 | 43,693 | 559,000 | 120 | 727 | 842,364 | 610,452 | 740,049 |

Численность государственных учреждений и государственных предприятий на 1 января 1927 г.
(по ведомствам)

| Наименование ведомств | ВСЕГО | | Распределение учреждений по преимуществ. источнику фонда зарплаты | | | | | | | | Распределение персонала по местонахожд. учрежден. | | |
|--------------------------------------|------------------|-------------------|--|-------------------|-----------------------------------|-------------------|---------------------|-------------------|-------------------------|-------------------|--|------------------|-----------------------|
| | | | Ассигнования по госбюджету | | Ассигнования по местному бюдж. | | Прочие источники | | Источники не указаны | | Столичные, областные и губерн. гор. | Прочие города | Сельские местности |
| | Число учрежд. | В них сотрудн. | Число учрежд. | В них сотрудн. | Число учрежд. | В них сотрудн. | Число учрежд. | В них сотрудн. | Число учрежд. | В них сотрудн. | | | |
| Общее управление | 7799 | 120620 | 207 | 13636 | 7095 | 97736 | 496 | 9245 | 1 | 3 | 30079 | 22712 | 67829 |
| Нар. Ком. Внутр. Дел. | 12038 | 230888 | 357 | 17085 | 10188 | 180568 | 1492 | 33229 | 1 | 6 | 95884 | 95728 | 39276 |
| " Иностранн. Дел. | 33 | 1136 | 21 | 796 | — | — | 12 | 340 | — | — | 1098 | 38 | — |
| " Юстиции | 9390 | 47045 | 1359 | 17073 | 7381 | 27668 | 650 | 2304 | — | — | 14420 | 16946 | 15679 |
| " Труда | 2974 | 30762 | 635 | 6886 | 25 | 751 | 2314 | 23125 | — | — | 14784 | 11851 | 4127 |
| " РККИ | 213 | 4261 | 186 | 4078 | 24 | 104 | 3 | 79 | — | — | 3525 | 736 | — |
| " Собес | 811 | 6241 | 41 | 1109 | 706 | 4601 | 62 | 508 | 2 | 23 | 2703 | 2392 | 1146 |
| " Просвещения | 169591 | 653364 | 4488 | 100762 | 160943 | 493609 | 4114 | 58928 | 46 | 65 | 173668 | 130785 | 348911 |
| " Здравоохранения | 24921 | 388661 | 1696 | 37807 | 16296 | 215119 | 6912 | 95766 | 17 | 176 | 139081 | 108014 | 101773 |
| " Земледелия | 16363 | 182444 | 4449 | 117217 | 10452 | 41863 | 1444 | 23218 | 18 | 143 | 38351 | 46720 | 97370 |
| " Финансов | 10416 | 117951 | 1733 | 60344 | 9 | 117 | 8674 | 57490 | — | — | 58428 | 47417 | 12106 |
| " Торговли | 6237 | 82903 | 485 | 9339 | 40 | 58 | 5710 | 73499 | 2 | 7 | 49538 | 26639 | 6726 |
| " Путей Сообщения | 3243 | 100387 | 709 | 56433 | 23 | 295 | 2508 | 43562 | 3 | 97 | 60808 | 31559 | 8020 |
| " Почт и Телеграф. | 9569 | 98568 | 9497 | 97422 | 1 | 1 | 45 | 954 | 26 | 191 | 41514 | 31830 | 25224 |
| Высш. Совет Нар. Хозяйства | 9660 | 154549 | 266 | 13635 | 133 | 4145 | 9257 | 136753 | 4 | 16 | 109605 | 33164 | 11780 |
| Центральн. Статист. Управл. | 591 | 12881 | 567 | 12851 | 24 | 30 | — | — | — | — | 8878 | 3921 | 82 |
| ВСЕГО | 283.849 | 2.192.865 | 26696 | 566.473 | 213.340 | 1.066.665 | 43.693 | 559.000 | 120 | 727 | 842.364 | 610.452 | 740.049 |

Весьма же дробное административное деление Закавказья с его значительным числом автономных республик и областей, возглавляемое кроме того общим федеральным аппаратом, по необходимости создает наиболее невыгодное соотношение численности служащих госучреждений по отношению всего населения.

С другой стороны, слабо еще развитая сравнительно с остальными частями Союза культурная и хозяйственная жизнь в среднеазиатских республиках не дает условий для соотношений численности госаппарата и населения нормальных для всего СССР.

В целях наиболее простой обозримости общих материалов учета, различные категории учреждений сведены в более крупные группы, относя к ним соответственно учреждения по их целевому назначению и по их основным функциям. В этой группировке категории учреждения в их абсолютном количестве по числу сотрудников и относительное значение в системе всех госучреждений видно из следующей таблицы (таблица 2) ¹⁾:

Число сотрудников госучреждений по основным группам на 1/1—1927 г. по СССР.

Табл. 2.

| Группы учреждений. | Число сотрудни- ков в ты- сячах | То же в ‰ к итогу |
|--|--|-------------------------|
| 1 | 2 | 3 |
| А. Административно-судебные учреждения . . . | 524,4 | 23,9 |
| В т. ч.: Государственное управление | 338,9 | 15,4 |
| В т. ч.: Центральные учреждения | 29,5 | 1,3 |
| Из них: Союзных республик | 17,1 | 0,8 |
| Местные учреждения | 309,4 | 14,1 |
| Суд и юридическ. обслуж. населения | 39,7 | 1,8 |
| Охрана обществ. безопасн. и порядка | 142,4 | 6,5 |
| Б. Культурные и культурно-просветит. учреждения | 1039,1 | 47,4 |
| В т. ч.: Школы массового типа | 395,9 | 18,0 |
| Лечебные учреждения | 252,0 | 15,0 |
| В. Хозяйственные учреждения | 491,7 | 22,4 |
| В т. ч.: Торговые заведения | 141,7 | 6,5 |
| Г. Прочие учреждения | 137,7 | 6,3 |
| Всего | 2.192,9 | 100,0 |

¹⁾ В виду отсутствия общепринятой группировки учреждений, считаем не лишним привести схему принятой нами:

К гр. А отнесены следующие группы по классифик. учреждений: I, II, III и XIII.

В системе всех государственных учреждений культурные и культурно-просветительные по числу сотрудников дают почти половину (47,4‰), административно-судебные составляют менее 1/4 (23,9‰) и хозяйственные немного менее административных 22,4‰, прочие—6,3‰. Таким образом, наибольший вес из учреждений дает аппарат народного просвещения и народного здоровья.

Отметим эволюцию по этой общей схеме госаппарата по данным четырех учетов. (Таблица 3).

Соотношение групп госаппарата по 4-м учетам.

(По числу сотрудников).

Табл. 3.

| Группы учреждений. | На 1/VI-1924 г. | На 1/V-1925 г. | На 1/V-1926 г. | На 1/I-1927 г. |
|--|--------------------|-------------------|-------------------|-------------------|
| В ‰ к общему числу учетных: | | | | |
| А. Административно-судебные учреждения | 25,8 | 26,1 | 24,7 | 23,9 |
| Б. Культурные и культ.-просвет. | 42,7 | 44,0 | 44,7 | 47,4 |
| В. Хозяйственные учреждения | 23,7 | 22,2 | 23,0 | 22,4 |
| Г. Прочие учреждения | 7,8 | 7,7 | 7,6 | 6,3 |

Развитие всей народнохозяйственной жизни государства необходимо влечет за собою развитие и всей системы государственных учреждений. Однако, тенденция рационализации аппарата и плановое воздействие со стороны руководящих органов препятствует стихийному росту последнего и в приведенной таблице мы видим уменьшение удельного веса: а) адм.-судебного аппарата (с 25,8 до 23,9‰), б) аппарата хозяйственных учреждений (с 23,7 до 22,4‰), в) группы „прочих“ учреждений (с 7,8 до 6,3‰); увеличение дает группа культурных учреждений относительно всего числа служащих гос. учреждений с 42,7 до 47,4‰ (Сопоставление данных в абсолютных числах, в связи с необходимостью некоторого пересчета материалов по прошлым учетам, явится темой особой статьи).

Материалы учета дают возможность распределить госаппарат по главнейшему источнику фонда зарплаты и по их местонахождению — по главнейшим типам населенных пунктов. Общее представление в этих двух разрезах дает следующая таблица 4:

К гр. Б отнесены следующие группы по классифик. учреждений: IV, V, и XII.

К гр. В отнесены следующие группы по классифик. учреждений: IX, X, XI, XV, XVI, XVII, XVIII, XIX и XX.

К гр. Г отнесены следующие группы по классифик. учреждений: VI, VII, VIII, XIV и XXI.

Поскольку заработная плата для служащего является основным, определяющим уровень его благосостояния источником дохода, столь резкое расслоение служащих по уровню заработной платы неизбежно должно привести и к резкому разграничению служащих по их материальному уровню. Если принять в качестве измерителя этого уровня общую сумму расхода на одного взрослого едока, то, по данным бюджетного обследования служащих, произведенного в ноябре 1926 г., зависимость между уровнем заработной платы главы семьи и уровнем реального дохода (расхода) семьи определяется в следующем виде:

Распределение бюджетов отдельных по уровню зарплаты главы семьи групп служащих по размеру расхода на одного едока.

| Группы по размеру зар- платы главы семьи | На 100 семей приходится с расходом на одного едока | | | | | |
|---|---|------------------|------------------|------------------|------------------|------------------|
| | До 10 ус- ловных моск. руб. | 10,01 — 10,51 | 10,52 — 10,52 | 10,53 — 10,53 | 10,54 — 10,54 | 10,55 — 10,55 |
| До 40 черв. руб. | 28,2 | 38,0 | 21,1 | 5,6 | 4,2 | 2,9 |
| 40,01 — 60 рублей | 11,2 | 35,2 | 27,8 | 13,6 | 6,1 | 6,1 |
| 60,01 — 80 | 4,6 | 23,5 | 23,5 | 19,6 | 12,4 | 16,4 |
| 80,01 — 100 | 2,2 | 18,7 | 33,0 | 19,8 | 16,5 | 9,8 |
| 100,01 — 120 | — | 8,7 | 23,9 | 26,1 | 19,6 | 21,7 |
| 120,01 — 160 | — | — | 6,6 | 20,0 | 23,4 | 50,0 |
| 160,01 — 200 | — | — | 2,2 | — | 10,9 | 84,7 |
| Свыше 200 рублей | — | — | — | — | — | 100,0 |

Как видно, с ростом заработной платы происходят резкие перемещения служащих и в группировке по размеру расхода на едока, — в низших по уровню зарплаты группах основная масса служащих располагается в группах по расходу на едока, в среднем не превышающему 15 условных московских рублей, затем в группах со средним уровнем зарплаты происходит передвижка этой массы к группам с расходом на едока от 15 до 25 условных московских рублей, и, наконец, служащие с высоким заработком укладываются почти целиком в двух последних группах — с расходом на едока свыше 25 условных московских рублей.

Установив таким образом наличие теснейшей зависимости, существующей между размером заработной платы и материальным уровнем, мы в то же время еще не можем ничего сказать о размерах этой зависимости, так как на величину реального дохода той или иной семьи кроме заработной платы влияют и другие факторы. Заработная плата является хотя и основным, но не единственным источником дохода, — на ряду с ней в формировании бюджетного фонда принимают участие и другие источники дохода, значение которых в отдельных по уровню зарплаты группах служащих может быть различно. Кроме того, поскольку реальный доход измеряется суммой поступлений на одну потребительскую единицу — взрослого едока, то очевидно, что тот или иной состав семьи также будет определенным образом воздействовать на уровень благосостояния хозяйства. Под влиянием указанных обстоятельств распределение служащих по уровню реального дохода может и не совпадать с распределением их по уровню заработной платы.

Таким образом, чтобы получить представление о материальном уровне отдельных по размеру зарплаты групп служащих, необходимо учесть всю совокупность условий, определяющих этот уровень, т. е. помимо самой заработной платы определить и значение всех прочих источников, дополняющих эту зарплату в бюджете, а также и влияние состава семьи.

Для изучения этого вопроса мы привлекаем данные бюджетного обследования служащих, произведенного в ноябре 1926 г. ¹⁾ Беря бюджеты семейных служащих и разбивая их на группы по размеру зарплаты главы семьи (см. таблицу 1), проследим прежде всего, в каком соотношении находится возрастание реального дохода семьи с ростом заработной платы главы семьи.

¹⁾ Обследование произведено по 12 губернным и окружным городам и общим столицам и охватило свыше 800 хозяйств семейных служащих. Как правило, во всех предыдущих обследованиях не подлежали обследованию служащие, получающие спецставки или персональные оклады. Обследованием же 1926 г. были охвачены и специалисты, бюджеты которых также включены в приводимые в дальнейшем таблицы.

Приходный бюджет семейных служащих в зависимости от размера зарплаты главы семьи в среднем по СССР в ноябре 1926 г.

Таблица 1.

| Статьи прихода | Группы по размеру зарплаты главы семьи | | До 40 руб. | | 40,01—60 | | 60,01—80 | | 80,01—100 | | 100,01—120 | | 120,01—160 | | 160,01—200 | | Свыше 200 р. | |
|---|---|-------|------------|-------|-----------|--------|-----------|-------|-----------|-------|------------|--------|------------|-------|------------|--------|--------------|-------|
| | В среднем | в %/о | В среднем | в %/о | В среднем | в %/о | В среднем | в %/о | В среднем | в %/о | В среднем | в %/о | В среднем | в %/о | В среднем | в %/о | В среднем | в %/о |
| Зарплата главы семьи по основному занят. | 31,62 | 13,92 | 50,89 | 20,00 | 64,88 | 70,61 | 70,00 | 89,22 | 33,68 | 77,6 | 38,74 | 85,4 | 137,69 | 52,70 | 83,3 | 183,05 | 64,79 | 82,9 |
| Страхование пособия главы семьи | 0,91 | 0,40 | 0,73 | 0,29 | 0,9 | 0,36 | 0,4 | 0,38 | 0,14 | 0,3 | 0,22 | 0,5 | 0,58 | 0,22 | 0,4 | 0,14 | 0,05 | 0,1 |
| Прочие доходы главы семьи | 2,18 | 0,96 | 3,6 | 1,5 | 0,38 | 0,64 | 0,6 | 0,6 | 0,85 | 0,64 | 0,23 | 0,5 | 3,39 | 1,30 | 2,1 | 10,47 | 3,71 | 4,7 |
| Зарплата чл. семьи по основному занятию | 6,39 | 2,81 | 5,67 | 2,23 | 7,2 | 7,03 | 7,0 | 5,04 | 1,28 | 0,7 | 0,65 | 2,8 | 7,24 | 2,77 | 4,4 | 7,60 | 2,69 | 3,4 |
| Страхование пособия членов семьи | 0,70 | 0,31 | 1,05 | 0,4 | 0,78 | 0,78 | 0,33 | 0,9 | 0,41 | 0,4 | 0,29 | 0,4 | 0,69 | 0,26 | 0,4 | 3,16 | 1,12 | 1,4 |
| Прочие доходы членов семьи | 2,56 | 1,13 | 3,33 | 1,31 | 4,3 | 3,69 | 1,45 | 3,7 | 1,82 | 0,67 | 0,16 | 0,3 | 0,65 | 0,25 | 0,4 | 0,33 | 0,12 | 0,2 |
| Продажа и поступл. продук. собств. хоз. . . . | 0,17 | 0,07 | 0,37 | 0,15 | 0,5 | 0,08 | 0,03 | 0,1 | 0,10 | 0,27 | 0,10 | 0,5 | 3,36 | 1,29 | 2,0 | 1,65 | 0,58 | 0,7 |
| Вещей и продовольствия из запаса | 1,18 | 0,51 | 1,36 | 0,54 | 1,8 | 1,95 | 0,77 | 1,9 | 1,15 | 2,7 | 1,63 | 1,2 | 7,29 | 2,79 | 4,4 | 9,96 | 3,53 | 4,5 |
| Занято в долг | 5,70 | 2,51 | 9,4 | 3,94 | 6,4 | 9,01 | 3,53 | 8,9 | 5,35 | 4,7 | 2,69 | 5,9 | — | — | — | — | — | — |
| Пособия соцстраха по смерти застрахован. | 0,31 | 0,14 | 0,23 | 0,09 | 0,7 | 0,61 | 0,06 | 0,2 | 0,48 | 1,1 | 0,14 | 0,3 | 1,79 | 0,69 | 1,1 | 0,11 | 0,39 | 0,5 |
| Получено от заклада вещей | 0,97 | 0,43 | 0,57 | 0,22 | 0,7 | 0,61 | 0,23 | 0,5 | — | — | — | — | 0,68 | 0,26 | 0,4 | 0,22 | 0,08 | 0,1 |
| Прочие поступления | 3,83 | 1,69 | 3,87 | 1,52 | 4,9 | 3,84 | 1,51 | 3,8 | 1,44 | 3,4 | 0,42 | 0,9 | 1,89 | 0,72 | 1,1 | 3,00 | 1,06 | 1,4 |
| Вято из запасов и сбережений | 3,91 | 1,72 | 5,52 | 2,17 | 7,0 | 1,50 | 0,59 | 1,4 | 1,22 | 2,9 | 0,60 | 1,3 | — | — | — | 0,24 | 0,08 | 0,1 |
| Всего поступило | 60,43 | 26,60 | 78,56 | 30,88 | 100,0 | 100,88 | 39,70 | 100,0 | 115,01 | 42,13 | 100,0 | 130,74 | 165,25 | 63,25 | 100,0 | 220,93 | 78,20 | 100,0 |
| Число хозяйств | 71 | — | 162 | — | 153 | — | 91 | — | 46 | — | 46 | — | 60 | — | 46 | — | 47 | — |
| В среднем на 1 хозяйство: душ | 3,12 | — | 3,53 | — | 3,59 | — | 3,86 | — | 4,13 | — | 4,13 | — | 3,71 | — | 3,83 | — | 4,08 | — |
| едов | 2,27 | — | 2,54 | — | 2,54 | — | 2,73 | — | 2,88 | — | 2,88 | — | 2,60 | — | 2,82 | — | 3,08 | — |
| рабочников | 1,22 | — | 1,14 | — | 1,16 | — | 1,60 | — | 1,13 | — | 1,13 | — | 1,08 | — | 1,11 | — | 1,17 | — |

Зарплата главы семьи и общий доход на 1 едока.

| Группы по размеру зарплаты главы семьи | Заработная плата главы семьи | | Общий доход на 1 едока | |
|--|---------------------------------|-------------------|---------------------------|-------------------|
| | В рублях | В % к 1 группе | В рублях | В % к 1 группе |
| До 40 червон. руб. | 31,62 | 100,0 | 25,60 | 100,0 |
| 40,01—60 руб. | 50,89 | 160,9 | 30,88 | 116,1 |
| 60,01—80 " | 70,61 | 223,3 | 39,70 | 149,2 |
| 80,01—100 " | 89,22 | 282,1 | 42,13 | 158,4 |
| 100,01—120 " | 111,46 | 352,5 | 45,45 | 170,9 |
| 120,01—160 " | 137,69 | 435,4 | 63,25 | 237,8 |
| 160,01—200 " | 183,05 | 578,9 | 78,20 | 294,0 |
| Свыше 200 руб. | 284,66 | 900,3 | 107,92 | 405,7 |

Рост заработной платы способствует и повышению реального дохода семьи, однако повышение дохода происходит значительно более замедленным темпом, чем рост заработной платы: зарплата возросла в высшей группе по сравнению с низшей в 9,0 раза, в то время как реальный доход—только в 4,1 раза, иначе говоря, то резкое расхождение служащих по уровню их благосостояния, о котором можно было судить на основании приведенных выше данных о дифференциации зарплаты, в действительности имеет значительно более сглаженный характер. Чтобы уяснить характер этого явления, необходимо, обратившись к тем факторам, которые наряду с заработной платой влияют на размер реального дохода семьи и, поскольку этот доход определяется размером поступлений на одного едока, определить прежде всего число этих едоков в каждой из взятых нами групп служащих.

Распределение обследованных хозяйств по числу взрослых едоков в семье (в %).

| Группы по размеру зарплаты главы семьи | Число семей, имеющих | | | |
|--|----------------------|--------------------------|--------------------------|---------------------------|
| | До 2-х едо- ков | От 2,01 до 3-х едоков | От 3,01 до 4-х едоков | 4,01 и боль- ше едоков |
| До 40 червон. руб. | 46,5 | 39,4 | 11,3 | 2,8 |
| 40,01—60 руб. | 29,6 | 46,3 | 19,1 | 5,0 |
| 60,01—80 " | 29,4 | 47,7 | 16,3 | 6,6 |
| 80,01—100 " | 15,4 | 56,0 | 23,1 | 5,5 |
| 100,01—120 " | 10,9 | 54,3 | 21,7 | 13,1 |
| 120,01—160 " | 11,7 | 66,7 | 18,3 | 3,3 |
| 160,01—200 " | 17,4 | 50,0 | 21,7 | 10,9 |
| Свыше 200 руб. | 8,5 | 46,8 | 29,8 | 14,9 |

В группе служащих с заработной платой главы семьи до 40 руб. почти половина всех семей имеет в своем составе меньше 2-х едоков, а семьи с составом свыше 4-х едоков встречаются здесь в очень незначительном количестве. С повышением заработной платы процент хозяйств с низким составом семьи понижается и параллельно повышается процент семей, имеющих в своем составе 3-х едоков и выше. Соответственно этому с переходом к высшим по размеру зарплаты главы семьи группам увеличивается и средний размер семьи.

Размер семьи отдельных по величине зарплаты главы семьи групп служащих.

| Группы по размеру зарплаты главы семьи | В среднем на 1 семью | | Изменение размера семьи в едоках в % к 1 группе |
|---|----------------------|--------------------|---|
| | Душ | Взрослых едоков | |
| До 40 червон. рублей | 3,12 | 2,27 | 100,0 |
| 40,01—60 рублей | 3,53 | 2,54 | 111,9 |
| 60,01—80 " | 3,59 | 2,54 | 111,9 |
| 80,01—100 " | 3,86 | 2,73 | 120,3 |
| 100,01—120 " | 4,13 | 2,98 | 126,9 |
| 120,01—160 " | 3,71 | 2,61 | 115,0 |
| 160,01—200 " | 3,83 | 2,82 | 124,2 |
| Свыше 200 рублей | 4,08 | 3,08 | 135,7 |

Приведенные цифры вскрывают тесную зависимость, существующую между уровнем заработной платы главы семьи и размером семьи и вместе с тем частично объясняют то отставание темпа возрастания реального дохода от темпа

роста заработной платы, которое было отмечено выше. В самом деле, даже при всех прочих равных условиях то обстоятельство, что с переходом к высшим по размеру заработной платы глава семьи группам размер семьи увеличивается, по выходясь от первой до последней группы на 35,7%, должно соответственно понизить уровень реального дохода, поскольку последний измеряется суммой поступлений на одну потребительскую единицу—взрослого едока. Но чем же определяется самое возрастание размера семьи с переходом к высшим по уровню заработной платы группам служащих? Объяснение этому явлению мы найдем, если рассмотрим, из кого состоят главы семей в отдельных группах.

Состав глав семей по полу и семейному состоянию.

| Группы по размеру зарплаты главы семьи | На 100 глав семьи приходится | | | | | |
|---|------------------------------|--------|------------------------|--------|------------------------------------|---------------------|
| | По полу | | По семейному состоянию | | | |
| | Мужчин | Женщин | Женатых и замужних | Вдовых | Разведен- ных и разош- шихся | Холостых и девиц |
| До 40 червон. рублей | 45 | 55 | 49 | 24 | — | 27 |
| 40,01—60 рублей | 67 | 33 | 67 | 10 | 2 | 21 |
| 60,01—80 " | 73 | 27 | 75 | 9 | 3 | 13 |
| 80,01—100 " | 79 | 21 | 80 | 8 | — | 12 |
| 100,01—120 " | 91 | 9 | 87 | 6 | — | 7 |
| 120,01—160 " | 97 | 3 | 90 | 5 | 2 | 3 |
| 160,01—200 " | 98 | 2 | 94 | 4 | — | 2 |
| Свыше 200 рублей | 98 | 2 | 95 | 2 | — | 2 |

Среди глав семей низшей по размеру зарплаты группы преобладают женщины, только половина семей этой группы являются полными семьями, где глава семьи является женатым или замужней, а остальную половину составляют лица или вдовы или еще холостые. С переходом к высшим по размеру зарплаты группам качественный состав семей резко изменяется: глава семьи—женщина уступает свое место мужчине, повышается процент женатых и замужних и соответственно понижается процент вдовых и разведенных, холостых и девиц. Для более полной характеристики глав семей в отдельных группах приведем также данные об их возрасте и стаже работы по найму.

Возраст и стаж работы по найму глав семьи.

| Группы по размеру зарплаты главы семьи | Средний возраст глав семьи | | Средний стаж рабо- ты по найму (лет) |
|---|-------------------------------|--------|---|
| | Мужчин | Женщин | |
| До 40 червон. рублей | 34,1 | 30,6 | 10,9 |
| 40,01—60 рублей | 35,6 | 31,2 | 15,8 |
| 60,01—80 " | 35,8 | 30,7 | 15,8 |
| 80,01—100 " | 37,0 | 32,4 | 15,8 |
| 100,01—120 " | 38,1 | 37,2 | 18,7 |
| 120,01—160 " | 35,8 | 35,0 | 16,7 |
| 160,01—200 " | 39,8 | 25,0 | 19,9 |
| Свыше 200 рублей | 41,8 | 40,0 | 20,8 |

В высших по уровню заработной платы группах главы семей находятся в более пожилом возрасте и имеют больший стаж работы по найму, в то время как главы семей с более низкой заработной платой находятся в более молодом возрасте и имеют меньший служебный стаж.

Таким образом представителями низших по заработной плате групп являются в значительной степени семьи или полураспавшиеся, или молодые, где глава семьи еще не успел вступить в брак. Наоборот, семьи с более высоким уровнем зарплаты главы семьи приближаются к типу нормальной семьи, во главе которой стоит полная супружеская пара, а работником является мужчина. Естественно, что такое изменение структуры семьи с переходом к высшим по уровню зарплаты главы семьи группам обуславливает и больший ее размер.

Обратимся теперь к выяснению влияния на размер бюджета тех дополнительных источников дохода, которые наряду с заработной платой образуют общий бюджетный фонд. Если взять все эти дополнительные источники дохода в совокупности, то их значение в бюджете отдельных групп служащих представится в следующем виде.

Удельный вес зарплаты главы семьи и прочих источников дохода в бюджете отдельных групп служащих.

| Группы по размеру зарплаты главы семьи | В % к общему доходу | |
|--|----------------------|-------------------------|
| | Зарплата главы семьи | Прочие источники дохода |
| До 40 черв. рублей | 52,3 | 47,7 |
| 40,01—60 рублей | 64,8 | 35,2 |
| 60,01—80 " | 70,0 | 30,0 |
| 80,01—100 " | 77,6 | 22,4 |
| 100,01—120 " | 85,4 | 14,6 |
| 120,01—160 " | 83,3 | 16,7 |
| 160,01—200 " | 82,9 | 17,1 |
| Свыше 200 рублей | 85,5 | 14,5 |

Значение дополнительных источников дохода особенно велико в бюджете низших по уровню зарплаты групп служащих, где эти источники составляют от одной трети до половины всего бюджетного фонда. Очевидно, недостаточность заработной платы в этих группах служащих понуждает их прилагать все усилия, к тому, чтобы пополнить непокрываемую заработной платой часть бюджета. С ростом заработной платы, которая становится все более достаточной для удовлетворения потребностей, необходимость в дополнительных источниках дохода ослабевает и значение их в бюджете падает, — в высшей группе они составляют всего 14,5% общего дохода. Понижение с ростом заработной платы главы семьи значения дополнительных источников дохода является вторым основным фактором, определяющим более замедленный темп возрастания реального дохода по сравнению с ростом заработной платы.

Каковы же эти добавочные источники дохода и какие из них подвергаются наибольшему сокращению с ростом зарплаты главы семьи? Наиболее существенным из них является заработная плата работающих по найму членов семьи.

Зарплата членов семьи в бюджете отдельных по уровню зарплаты главы семьи групп служащих.

| Группы по размеру зарплаты главы семьи | Среднее число работников на семью | Зарплата работающих по найму членов семьи | | |
|--|-----------------------------------|---|----------------|---------------------|
| | | В среднем | | В % к общему доходу |
| | | На 1 работника | На 1 хозяйство | |
| До 40 черв. рублей | 1,22 | 28,36 | 6,39 | 10,5 |
| 40,01—60 руб. | 1,14 | 38,26 | 5,67 | 7,2 |
| 60,01—80 " | 1,16 | 43,07 | 7,03 | 7,0 |
| 80,01—100 " | 1,10 | 50,97 | 5,04 | 4,4 |
| 100,01—120 " | 1,13 | 28,36 | 3,69 | 2,8 |
| 120,01—160 " | 1,08 | 86,89 | 7,24 | 4,4 |
| 160,01—200 " | 1,11 | 69,95 | 7,60 | 3,4 |
| Свыше 200 руб. | 1,17 | 81,60 | 13,89 | 4,2 |

В низших по размеру зарплаты главы семьи группах и заработная плата работающих по найму членов семьи ниже по своему абсолютному размеру, что очевидно стоит в связи с тем, что при общем невысоком качественном составе семей этих групп служащих и члены семей являются здесь работниками низкой квалификации. Однако, при большем числе этих второстепенных работников, приходящихся в среднем на одну семью, а также и при более низком размере бюджетного фонда этих групп служащих, относительное значение зарплаты второстепенных работников в их бюджете выше. Наконец, рассмотрим, каково значение в бюджете служащего остальных источников дохода.

Удельный вес в бюджете служащих прочих источников дохода.

| Группы по размеру зарплаты главы семьи | В % к общему доходу | | | | |
|--|--|---------------------------------|--------------------------------------|------------------------|----------------------|
| | Пособия от органов соцстраха и соцбеса | Приработки главы и членов семьи | Доход от собствен. произв. хозяйства | Доход от продажи вещей | "Прочие" поступления |
| До 40 черв. рублей | 3,0 | 8,2 | 0,3 | 1,9 | 6,3 |
| 40,01—60 руб. | 1,9 | 4,8 | 0,5 | 1,8 | 4,9 |
| 60,01—80 " | 1,5 | 4,3 | 0,1 | 1,9 | 3,8 |
| 80,01—100 " | 0,7 | 2,3 | 0,2 | 2,7 | 3,4 |
| 100,01—120 " | 0,9 | 0,8 | 0,5 | 1,2 | 0,9 |
| 120,01—160 " | 0,8 | 2,5 | — | 2,0 | 1,1 |
| 160,01—200 " | 0,1 | 6,1 | 0,2 | 0,7 | 1,4 |
| Свыше 200 рублей | 0,7 | 3,6 | 0,2 | 1,9 | 0,6 |

Приведенная таблица наглядно показывает, из каких источников черпают служащие с низкой заработной платой добавочные средства для пополнения своего бюджета. Мы видим здесь и большее использование пособий от органов соцстраха, и более значительное по своему удельному весу в бюджете извлечение доходов от приработков главы и членов семьи, а также и использование всякого рода "прочих" поступлений, складывающихся из доходов от нахлебников, от сдачи комнат, пособий от родных и частных лиц и общественных организаций и других случайных поступлений. Что касается доходов от собственного производственного хозяйства, то относительное значение этого источника дохода во всех группах примерно одинаково. Также одинаковый удельный вес во всех группах имеет и доход от продажи вещей, который в настоящее время, очевидно, уже утратил значение "отрицательного", т.е. связанного с распродажей имущества, и складывается из поступлений от ликвидации старых, износившихся вещей в целях замены их новыми.

Переходя к расходной части бюджета, рассмотрим, как при том или ином уровне заработной платы служащий удовлетворяет свои потребности, для чего, помимо общих показателей о размерах и удельном весе в бюджете отдельных статей расхода (см. таблицу 2), привлечем и некоторые данные о потреблении в натуре. Обращаясь непосредственно к отдельным статьям расхода, остановимся прежде всего на квартирных расходах.

Квартирные расходы служащих.

| Группы по размеру зарплаты главы семьи | В среднем на 1 хозяйство в руб. | | | В % к общему расходу | | |
|--|---------------------------------|---------|--------------------------|----------------------|---------|--------------------------|
| | Помещение | Топливо | Итого квартирн. расходов | Помещение | Топливо | Итого квартирн. расходов |
| До 40 черв. рублей | 3,75 | 6,56 | 10,31 | 6,4 | 11,2 | 17,6 |
| 40,01—60 рублей | 6,54 | 7,90 | 14,44 | 8,4 | 10,1 | 18,5 |
| 60,01—80 " | 8,39 | 6,99 | 15,33 | 8,5 | 7,1 | 15,6 |
| 80,01—100 " | 11,45 | 9,20 | 20,65 | 10,4 | 8,2 | 18,6 |
| 100,01—120 " | 13,90 | 10,82 | 24,72 | 10,8 | 8,4 | 19,2 |
| 120,01—160 " | 15,06 | 9,61 | 24,67 | 9,5 | 6,0 | 15,5 |
| 160,01—200 " | 25,40 | 12,34 | 37,74 | 12,0 | 5,8 | 17,8 |
| Свыше 200 рублей | 48,29 | 14,24 | 62,53 | 14,7 | 4,3 | 19,0 |

Если взять общую сумму квартирных расходов, то с переходом к высшим по уровню зарплаты глава семьи группам служащих эти расходы неуклонно повышаются, при чем это повышение происходит пропорционально росту общего бюджета, в результате чего удельный вес квартирных расходов во всех группах остается примерно на одном уровне, колеблясь в пределах 16—19% общего расхода. Однако, повышение отдельных частей квартирных расходов с переходом к группам служащих с высокой заработной платой происходит с разным темпом: наиболее интенсивно возрастают расходы на помещение, что приводит и к усилению удельного веса этих расходов, наоборот, расходы на топливо повышаются незначительно, в результате чего их удельный вес в бюджете падает. Чтобы уяснить характер всех отмеченных изменений, необходимо установить влияние тех факторов, которые определяют размер квартирных расходов в отдельных группах. К расходу на помещение относятся как текущие расходы на оплату жилой площади, на электричество, водопровод, центральное отопление, так и разного рода единовременные расходы по дому — ремонт, очистка, вездные и т. д. При существующем подоходном принципе взимания платы за площадь, исчисляемой в определенном отношении к заработной плате, даже при одинаковом размере жилой площади в отдельных группах и при всех прочих равных условиях расход на оплату площади с переходом к группам служащих с высокой заработной платой должен возрастать и тем самым повышать общую сумму расходов на помещение. Но, как видно из приводимой ниже таблицы, и самые жилищные условия служащих с более высокой заработной платой весьма существенно отличаются от условий служащих с низким уровнем зарплаты как по размеру занимаемой площади, так и по степени благоустройства помещений.

Жилищные условия служащих.

| Группы по размеру зарплаты главы семьи | Размер жилой площади в квадратных метрах в среднем | | % лиц, занимающих помещение | |
|--|---|-----------|------------------------------------|----------------------------------|
| | На 1 хозяйство | На 1 душу | С централь- ным отопле- нием | С электри- ческим освещен. |
| До 40 черв. рублей | 22,56 | 6,1 | 5,5 | 61,9 |
| 40,01—60 руб. | 26,23 | 7,3 | 6,0 | 75,3 |
| 60,01—80 " " | 25,35 | 7,0 | 18,6 | 78,4 |
| 80,01—100 " " | 28,58 | 6,1 | 16,5 | 81,4 |
| 100,01—120 " " | 30,94 | 7,6 | 15,3 | 78,2 |
| 120,01—160 " " | 32,72 | 8,1 | 25,1 | 93,6 |
| 160,01—200 " " | 41,61 | 10,8 | 29,5 | 84,9 |
| Свыше 200 рублей | 58,51 | 12,4 | 47,3 | 100,0 |

Размер жилой площади в среднем на одну душу вплоть до группы с зарплатой главы семьи от 160 до 200 руб. остается, примерно, на одном уровне, однако, поскольку с переходом к группам служащих с высокой заработной платой увеличивается число душ в среднем на одну семью, то и размер жилой площади, взятый в среднем на одно хозяйство, обнаруживает значительное увеличение уже в средних группах, повышаясь еще более в высших группах. Это обстоятельство, а также более высокая степень благоустройства помещений, занимаемых служащими с высокой заработной платой, в свою очередь также действуют на повышение их квартирных расходов. В то же время повышение в высших группах процента хозяйств с центральным отоплением и электричеством способствует тому, что расход на топливо и осветительные материалы, частично уже включенный таким образом в расход на помещение, понижается в своем удельном весе.

Расход на питание, как видно из таблицы 2, составляющий в бюджете низшей по уровню зарплаты главы семьи группы служащих всего 12,94 руб. на едока, отнимает ровно половину всего бюджетного фонда, тогда как в высшей группе, повышаясь абсолютно до 34,79 руб. на едока, он понижается в своем удельном весе до 32,6 % общего расхода. Следует в то же время отметить, что поскольку в расход на питание семьи включается и питание домаш. работницы и поскольку процент хозяйств, имеющих домаш. работниц в высших группах, значительно повышается, то с исключением из общего расхода на питание домаш. работницы мы получим еще более резкое понижение удельного веса расхода на питание в высших группах. О размерах поправки, получаемой при исключении расхода на питание домаш. работницы, дают представление нижеследующие данные:

Расход на питание и % хозяйств, имеющих дом. работницу.

| Группы по размеру зарплаты главы семьи | % хозяйств, имеющих дом, работницы | В среднем на 1 едока в руб. | | В % к общему расходу | |
|--|--|--------------------------------|---|-------------------------------|---|
| | | Общий расход на питание | Расход на питание без дом. работницы | Общий расход на питание | Расход на питание без дом. работниц. |
| До 40 черв. рублей . . | 4,2 | 12,94 | 12,69 | 50,0 | 49,0 |
| 40,01 — 60 рублей . . | 4,3 | 15,22 | 15,00 | 49,6 | 48,8 |
| 60,01 — 80 " " . . | 5,2 | 18,00 | 17,62 | 46,4 | 45,4 |
| 80,01 — 100 " " . . | 5,5 | 19,45 | 19,18 | 47,6 | 46,9 |
| 100,01 — 120 " " . . | 8,7 | 19,86 | 19,35 | 44,4 | 43,2 |
| 120,01 — 160 " " . . | 25,0 | 25,32 | 23,59 | 41,5 | 38,7 |
| 160,01 — 200 " " . . | 26,1 | 28,01 | 26,55 | 37,2 | 35,4 |
| Свыше 200 рублей . . | 53,2 | 34,79 | 30,39 | 32,6 | 28,4 |

В первых пяти группах, где процент хозяйств, имеющих дом. работников, незначителен, исключение расхода на питание дом. работники очень мало изменяет как абсолютный размер расхода на питание членов семьи, так и удельный вес этого расхода в бюджете. Однако, в последних трех группах и особенно в группе служащих с зарплатой выше 200 руб. внесенная поправка имеет довольно существенное значение. Как видно, в этой группе удельный вес расхода на питание членов семьи составляет уже всего 28,4% общего расхода против 49,0% в группе с зарплатой главы семьи до 40 руб. Каковы же причины, обуславливающие отмеченные изменения удельного веса расхода на питание? Чтобы ответить на этот вопрос, необходимо принять во внимание, что питание принадлежит к разряду наиболее настоятельных, первооче-

Расходный бюджет семейных служащих в зависимости от размера зарплаты главы семьи в среднем по СССР в ноябре 1926 г.

| Статьи расхода | Группы по размеру зарплат: главы семьи | | | До 40 руб | | | 40,01—60 | | | 60,01—80 | | | 80,01—100 | | | 100,01—120 | | | 120,01—160 | | | 160,01—200 | | | Свыше 200 р. |
|---|--|------------|-------|-----------|------------|-------|-----------|------------|-------|-----------|------------|-------|-----------|------------|-------|------------|------------|-------|------------|------------|-------|------------|------------|--|--------------|
| | В среднем | На 1 едока | В %/о | В среднем | На 1 едока | В %/о | В среднем | На 1 едока | В %/о | В среднем | На 1 едока | В %/о | В среднем | На 1 едока | В %/о | В среднем | На 1 едока | В %/о | В среднем | На 1 едока | В %/о | В среднем | На 1 едока | | |
| Помещение | 3,75 | 1,65 | 6,4 | 6,54 | 2,57 | 8,4 | 8,39 | 3,31 | 8,5 | 11,45 | 4,19 | 10,4 | 13,90 | 4,87 | 10,8 | 15,06 | 5,77 | 9,5 | 25,40 | 8,59 | 12,1 | 48,29 | 14,7 | | |
| Топливо и осветительные материалы | 6,56 | 2,89 | 11,2 | 7,90 | 3,1 | 10,1 | 6,99 | 2,76 | 7,1 | 9,20 | 3,37 | 8,2 | 10,82 | 3,76 | 8,4 | 9,61 | 5,66 | 6,0 | 25,40 | 4,37 | 5,8 | 14,24 | 4,62 | | |
| Питание | 29,39 | 12,94 | 50,0 | 38,71 | 15,22 | 49,6 | 45,77 | 18,00 | 46,4 | 53,09 | 19,45 | 47,6 | 57,14 | 19,86 | 44,4 | 66,15 | 25,32 | 41,5 | 79,12 | 28,01 | 37,2 | 107,32 | 34,79 | | |
| Спиртные напитки | 0,66 | 0,29 | 1,1 | 0,50 | 0,20 | 0,7 | 0,58 | 0,23 | 0,6 | 0,36 | 0,13 | 0,1 | 0,5 | 0,16 | 0,2 | 0,39 | 0,37 | 0,6 | 1,15 | 0,41 | 0,5 | 0,80 | 0,26 | | |
| Табак, папиросы, сигары | 0,56 | 0,25 | 1,0 | 1,50 | 0,59 | 1,9 | 2,02 | 0,75 | 2,0 | 1,8 | 0,67 | 1,6 | 2,64 | 0,92 | 2,0 | 3,39 | 1,37 | 2,1 | 4,47 | 1,58 | 2,1 | 5,32 | 1,73 | | |
| Приобретение одежды, белья, обуви | 5,67 | 2,50 | 9,6 | 7,79 | 3,06 | 10,0 | 9,92 | 3,91 | 10,1 | 8,38 | 3,77 | 7,5 | 14,68 | 5,10 | 11,4 | 15,58 | 5,96 | 9,8 | 16,04 | 5,68 | 7,6 | 20,22 | 6,56 | | |
| Шитье и починка | 1,78 | 0,79 | 3,0 | 1,88 | 0,74 | 2,4 | 3,08 | 1,21 | 3,1 | 2,09 | 0,77 | 1,9 | 4,76 | 1,66 | 3,7 | 3,72 | 1,43 | 2,3 | 4,87 | 1,73 | 2,3 | 11,26 | 3,66 | | |
| Мелкие принадлежности туалета | 0,24 | 0,10 | 0,4 | 0,49 | 0,19 | 0,6 | 0,63 | 0,24 | 0,6 | 0,83 | 0,30 | 0,7 | 0,71 | 0,25 | 0,6 | 1,01 | 0,39 | 0,6 | 1,17 | 0,41 | 0,6 | 1,92 | 0,56 | | |
| Стирка | 0,5 | 0,23 | 1,0 | 0,84 | 0,33 | 1,1 | 1,17 | 0,46 | 1,2 | 1,22 | 0,45 | 1,2 | 1,51 | 0,57 | 1,2 | 1,98 | 0,76 | 1,2 | 3,14 | 1,11 | 1,5 | 3,96 | 1,28 | | |
| Хозяйственные вещи, обстановка | 1,77 | 0,78 | 3,0 | 1,20 | 0,47 | 1,5 | 1,43 | 0,56 | 1,4 | 2,52 | 0,92 | 2,3 | 1,61 | 0,56 | 1,2 | 3,65 | 1,40 | 2,2 | 4,36 | 1,54 | 2,1 | 4,62 | 1,48 | | |
| Гигиена | 0,49 | 0,1 | 0,6 | 0,84 | 0,33 | 1,1 | 0,99 | 0,36 | 1,0 | 1,14 | 0,42 | 1,0 | 1,06 | 0,37 | 0,4 | 1,54 | 0,59 | 1,0 | 1,95 | 0,69 | 0,9 | 2,50 | 0,81 | | |
| Лечение | 0,19 | 0,04 | 0,2 | 0,14 | 0,13 | 0,4 | 0,91 | 0,35 | 0,9 | 1,75 | 0,64 | 1,6 | 1,06 | 0,37 | 0,8 | 1,83 | 0,70 | 1,1 | 1,68 | 0,59 | 0,8 | 7,26 | 2,36 | | |
| Культурно-просветительные расходы | 1,19 | 0,57 | 2,0 | 1,92 | 0,75 | 2,3 | 3,49 | 1,37 | 3,5 | 3,62 | 1,32 | 3,7 | 4,11 | 1,45 | 3,2 | 8,05 | 3,30 | 5,0 | 12,64 | 4,48 | 6,0 | 23,47 | 7,9 | | |
| Общественно-политические расходы | 1,31 | 0,59 | 2,3 | 2,19 | 0,86 | 2,8 | 3,08 | 1,27 | 3,1 | 3,69 | 1,35 | 3,7 | 4,19 | 1,46 | 3,3 | 6,00 | 2,37 | 3,8 | 8,28 | 2,9 | 3,9 | 13,95 | 4,53 | | |
| Помощь отсутствующим членам семьи | 0,01 | 0,00 | 0,0 | 0,26 | 0,10 | 0,3 | 1,36 | 0,53 | 1,4 | 0,63 | 0,23 | 0,6 | 0,54 | 0,19 | 0,4 | 2,83 | 1,08 | 1,8 | 5,03 | 1,78 | 2,4 | 15,24 | 4,94 | | |
| Расход на собственное производство, хозяйства | 0,15 | 0,07 | 0,3 | 0,24 | 0,10 | 0,3 | 0,12 | 0,04 | 0,1 | 0,13 | 0,05 | 0,1 | 0,18 | 0,06 | 0,1 | 0,09 | 0,03 | 0,1 | 0,53 | 0,19 | 0,3 | 0,94 | 0,30 | | |
| Дано взаимн | 1,66 | 0,73 | 2,9 | 2,67 | 1,07 | 3,4 | 4,62 | 1,82 | 4,2 | 4,13 | 1,51 | 4,7 | 4,65 | 1,61 | 3,6 | 8,69 | 3,33 | 5,5 | 9,00 | 3,18 | 4,2 | 14,77 | 4,78 | | |
| Уплачено долга | 0,02 | 0,01 | 0,0 | 0,08 | 0,03 | 0,1 | 0,21 | 0,09 | 0,2 | 0,58 | 0,1 | 0,5 | 0,41 | 0,14 | 0,3 | 0,46 | 0,17 | 0,3 | 1,23 | 0,43 | 0,6 | 0,70 | 0,22 | | |
| За выкуп заложных вещей | 2,91 | 1,28 | 4,9 | 1,64 | 0,64 | 2,1 | 3,67 | 1,45 | 3,8 | 4,76 | 1,75 | 4,3 | 4,31 | 1,49 | 3,4 | 8,55 | 3,27 | 5,4 | 18,69 | 6,62 | 8,8 | 32,15 | 10,42 | | |
| Прочие расходы | 56,82 | 25,90 | 100,0 | 73,12 | 30,70 | 100,0 | 98,63 | 38,82 | 100,0 | 111,55 | 40,86 | 100,0 | 128,85 | 44,78 | 100,0 | 159,26 | 60,96 | 100,0 | 211,99 | 75,04 | 100,0 | 329,30 | 106,77 | | |
| Всего израсходовано | | | | | | | | | | | | | | | | | | | | | | | | | |

редных потребностей, удовлетворение которых обязательно во что бы то ни стало.

С другой стороны, питание является такой потребностью, расход на удовлетворение которой не может резко разниться, так как чувство насыщения ставит здесь определенную границу. При этих условиях естественно, что служащие с низкой заработной платой при небольшом объеме всего их бюджета могут достигнуть удовлетворения этой потребности с значительно большими усилиями, чем служащие с более высоким уровнем заработной платы. И действительно, мы видим, что они вынуждены затрачивать на питание почти половину всего бюджетного фонда, тогда как служащие с высокой заработной платой затрачивают лишь третью часть всего бюджета и даже меньше. Но и при этих условиях степень удовлетворения потребности в питании в отдельных группах весьма различна, о чем можно судить хотя бы уже по расходу на питание, который у служащих высшей по размеру зарплаты группы выше, чем у служащих низшей группы в 2,4 раза. Не располагая, к сожалению, данными о натуральном потреблении, мы лишены возможности проследить, при каком уровне зарплаты питание достигает требуемых физиологией норм. Однако, чтобы получить представление о составе питания служащих с различным уровнем заработной платы, а также и о тех изменениях, которые происходят в составе питания с ростом заработной платы, мы можем воспользоваться результатами разработки питания, полученной по тому же бюджетному материалу, по произведенной не в связи с размером заработной платы главы семьи, а с его квалификацией. Выделяя по этому признаку четыре наиболее резко отличающиеся группы служащих—низший обслуживающий персонал, служащих средней и низкой квалификации, служащих высокой квалификации и специалистов, мы получаем в то же время и группы резко отличные по среднему уровню зарплаты. Поэтому эти исчисленные по другой группировке данные и с точки зрения рассматриваемого нами вопроса представляют несомненный интерес.

Месячная норма потребления продуктов питания служащими в среднем на 1 едока в килограммах.

| Группы продуктов | Группы служащих | | | |
|---------------------------|--|---|--|---|
| | Обслуж. персон. (средн. зарплата 31,71 руб.) | Служаш. средн. и низк. квалиф. (средн. зарплата 68,25 руб.) | Служаш. высок. квалиф. (средн. зарплата 127,67 руб.) | Специалисты (средн. зарплата 259,83 руб.) |
| Хлеб ржаной 1) | 9,08 | 7,363 | 5,242 | 4,305 |
| Хлеб пшеничный 1) | 13,432 | 12,896 | 13,915 | 13,712 |
| Крупа и бобовые | 1,293 | 1,405 | 1,278 | 1,182 |
| Картофель | 12,104 | 11,105 | 10,252 | 9,131 |
| Овощи | 4,404 | 4,611 | 5,178 | 5,392 |
| Масло растительное | 0,571 | 0,356 | 0,301 | 0,162 |
| Сахар и проч. сладости | 1,253 | 1,823 | 2,374 | 3,195 |
| Чай, кофе, какао, шоколад | 0,038 | 0,056 | 0,084 | 0,100 |
| Мясо и сало | 4,390 | 5,678 | 6,508 | 8,326 |
| Рыба | 0,838 | 1,093 | 1,153 | 1,274 |
| Молоко | 3,478 | 6,831 | 9,681 | 12,605 |
| Масло коровье | 0,191 | 0,542 | 0,828 | 1,357 |
| Яйца | 0,051 | 0,293 | 0,500 | 0,964 |

В питании обслуживающего персонала весьма большое место занимают дешевые и малопитательные продукты, как ржаной хлеб, картофель, растительное масло, при недостатке, таких наиболее ценных для организма продуктов, как мясо, молоко, коровье масло, яйца. С переходом к группам служащих с более высоким уровнем зарплаты происходит процесс замещения дешевых растительных продуктов более дорогими и ценными для организма продуктами животного происхождения, в результате чего питание коренным образом изменяется. О том, как отражаются указанные изменения на качественном составе питания, показывает таблица в следующей колонке.

Если принять в качестве минимальной физиологической нормы 105 гр. белков, 50 гр. жиров и 500 гр. углеводов, то мы видим, что питание обслуживающего персонала не достигает и этой минимальной нормы, при чем особенно недостаточным является в части потребления белков. В сле-

Состав суточного питания служащих в среднем на 1 едока.

| Калории и основные питательные начала | Группы служащих | Обслуживающий персонал | Служащие средней и низкой квалификации | Служащие высокой квалификации | Специалисты |
|---------------------------------------|-----------------|------------------------|--|-------------------------------|-------------|
| Калории. | | | | | |
| Растительные | | 2569,2 | 2386,0 | 2362,3 | 2349,1 |
| Животные | | 334,6 | 538,0 | 698,6 | 986,0 |
| Итого | | 2903,8 | 2924,0 | 3060,9 | 3335,1 |
| Белки в граммах. | | | | | |
| Растительные | | 62,79 | 58,26 | 56,51 | 54,30 |
| Животные | | 27,83 | 39,56 | 47,37 | 61,29 |
| Итого | | 90,62 | 97,82 | 103,88 | 115,50 |
| Жиры в граммах. | | | | | |
| Растительные | | 24,58 | 17,59 | 15,45 | 10,74 |
| Животные | | 22,38 | 38,02 | 50,75 | 74,40 |
| Итого | | 46,96 | 55,61 | 66,20 | 85,14 |
| Углеводы в граммах | | | | | |
| | | 511,02 | 489,14 | 492,45 | 504,74 |

дующих группах питание приближается к физиологической норме, а у специалистов и превышает ее во всех частях.

Несмотря на столь резкие различия в составе питания, служащие с высокой заработной платой, как мы видели раньше, достигают удовлетворения этой потребности с значительно меньшими усилиями, чем служащие с низкой зарплатой, и располагают вследствие этого большими средствами для удовлетворения остальных потребностей. За вычетом квартирных расходов и расходов на питание у служащих низшей группы остается лишь третья часть всего бюджета, тогда как служащие высшей группы сохраняют больше половины всего бюджетного фонда. Естественно, что при этих условиях степень удовлетворения остальных потребностей будет еще более различна. Какие же из этих потребностей получают наибольшее развитие с ростом заработной платы? Не останавливаясь на расходах на курение и спиртные напитки, рассмотрим, как изменяется расход на хозяйственные вещи и на одежду и туалет, для чего соединим расходы как на самое приобретение одежды и обуви, так и на шитье и починку, на приобретение мелких принадлежностей туалета и на стирку.

Расходы служащих на одежду и туалет и на хозяйственные вещи.

| Группы по размеру зарплаты главы семьи | Расход на одежду и туалет | | Расход на хозяйственные вещи | |
|--|---------------------------------|----------------------|---------------------------------|----------------------|
| | В среднем на 1 хозяйство в руб. | В % к общему расходу | В среднем на 1 хозяйство в руб. | В % к общему расходу |
| До 40 черв. рублей | 8,27 | 14,0 | 1,77 | 3,0 |
| 40,01—60 руб. | 11,00 | 14,1 | 1,20 | 1,5 |
| 60,01—80 " | 14,80 | 15,0 | 1,43 | 1,4 |
| 80,01—100 " | 12,52 | 11,2 | 2,52 | 2,3 |
| 100,01—120 " | 21,66 | 16,9 | 1,61 | 1,2 |
| 120,01—160 " | 22,29 | 13,9 | 3,65 | 2,3 |
| 160,01—200 " | 25,22 | 12,0 | 4,36 | 2,1 |
| Свыше 200 рублей. | 37,16 | 11,2 | 4,62 | 1,4 |

Возрастание расходов на одежду и хозяйственные вещи происходит пропорционально росту общей бюджетной массы и, следовательно, не эти расходы поглощают те излишки бюджетного фонда, которыми располагают служащие с высокой заработной платой по сравнению с низкооплачиваемыми группами служащих. К числу расходов, возрастающих более быстрым темпом по сравнению с ростом общего бюджета, относятся прежде всего расходы на гигиену и лечение, на культурно-просветительные и общественно-политические цели, о чем свидетельствует усиление с переходом к высшим по заработной плате главы семьи группам служащих удельного веса всех этих расходов в бюджете.

1) И мука в переводе на хлеб.

Бюджет семейных служащих отдельных квалификационных групп в среднем по СССР в ноябре 1926 года.

Таблица 3.

| Группы служащих Наименование статей | Обслужив. персонал | | | Служащие средней и низкой квалиф. | | | Служащие высокой квалификации | | | Специалисты | | |
|---|--------------------|--------------|--------------|-----------------------------------|--------------|--------------|-------------------------------|--------------|--------------|---------------|--------------|--------------|
| | В среднем | | | В среднем | | | В среднем | | | В среднем | | |
| | На 1 хоз. | На 1 едока | В % к итго | На 1 хоз. | На 1 едока | В % к итго | На 1 хоз. | На 1 едока | В % к итго | На 1 хоз. | На 1 едока | В % к итго |
| ПРИХОД | | | | | | | | | | | | |
| Зарплата главы семьи по основному занятию | 31,71 | 13,29 | 59,1 | 68,25 | 26,64 | 71,8 | 127,67 | 46,62 | 83,7 | 259,83 | 83,86 | 84,7 |
| Страховые пособия главы семьи | — | — | — | 1,09 | 0,42 | 1,1 | 0,99 | 0,36 | 0,6 | 1,63 | 0,52 | 0,5 |
| Прочие доходы главы семьи | 2,85 | 1,19 | 5,3 | 0,65 | 0,26 | 0,7 | 2,76 | 1,01 | 1,8 | 8,76 | 2,83 | 2,9 |
| Зарплата членов семьи по основн. занятию | 4,21 | 1,77 | 7,8 | 6,22 | 2,43 | 6,6 | 5,08 | 1,85 | 3,3 | 12,80 | 4,13 | 4,2 |
| Страховые пособия членов семьи | 1,05 | 0,45 | 2,0 | 0,59 | 0,23 | 0,6 | 0,29 | 0,10 | 0,2 | — | — | — |
| Прочие доходы членов семьи | 3,13 | 1,31 | 5,8 | 2,74 | 1,07 | 2,9 | 1,19 | 0,43 | 0,8 | 4,88 | 1,57 | 1,6 |
| Продажа и поступл. прод. собств. произв. хоз. | 0,08 | 0,03 | 0,1 | 0,22 | 0,08 | 0,2 | 0,27 | 0,10 | 0,2 | 0,61 | 0,20 | 0,2 |
| Продажа вещей и продовольствия из запасов | 0,83 | 0,35 | 1,5 | 1,85 | 0,72 | 1,9 | 2,47 | 0,90 | 1,6 | 5,13 | 1,66 | 1,7 |
| Занято в долг | 3,06 | 1,28 | 5,7 | 6,14 | 2,40 | 6,5 | 7,81 | 2,85 | 5,1 | 8,70 | 2,81 | 2,8 |
| Пособия соцстраха по смерти застрахован. | — | — | — | 0,16 | 0,06 | 0,2 | 0,19 | 0,07 | 0,1 | — | — | — |
| Получено долга | 1,08 | 0,45 | 2,0 | 0,52 | 0,20 | 0,5 | 1,57 | 0,57 | 1,0 | 1,52 | 0,49 | 0,5 |
| от заклада вещей | — | — | — | 0,30 | 0,12 | 0,3 | 0,35 | 0,13 | 0,2 | 0,59 | 0,19 | 0,2 |
| Прочие поступления | 2,78 | 1,16 | 5,2 | 3,73 | 1,46 | 3,9 | 2,14 | 0,78 | 1,4 | 2,05 | 0,66 | 0,7 |
| Взято из запасов и сбережений | 2,98 | 1,25 | 5,5 | 2,65 | 1,03 | 2,8 | — | — | — | — | — | — |
| Всего поступило | 53,76 | 22,53 | 100,0 | 95,11 | 37,12 | 100,0 | 152,78 | 55,77 | 100,0 | 306,50 | 98,92 | 100,0 |
| РАСХОД | | | | | | | | | | | | |
| Помещение | 3,72 | 1,56 | 7,1 | 7,89 | 3,08 | 8,5 | 15,91 | 5,81 | 10,7 | 41,31 | 13,33 | 13,7 |
| Топливо и осветительные материалы | 5,67 | 2,38 | 10,9 | 7,94 | 3,10 | 8,5 | 9,76 | 3,56 | 6,5 | 13,76 | 4,44 | 4,7 |
| Питание | 27,00 | 11,31 | 51,8 | 43,74 | 17,07 | 47,1 | 61,31 | 22,38 | 40,8 | 100,97 | 32,58 | 33,4 |
| Спиртные напитки | 1,07 | 0,45 | 2,1 | 0,51 | 0,20 | 0,6 | 0,76 | 0,28 | 0,5 | 0,99 | 0,32 | 0,3 |
| Табак, папиросы и спички | 0,76 | 0,32 | 1,5 | 1,67 | 0,65 | 1,8 | 2,93 | 1,07 | 2,0 | 5,01 | 1,62 | 1,7 |
| Приобретение одежды, белья и обуви | 6,27 | 2,63 | 12,0 | 9,73 | 3,80 | 10,5 | 14,77 | 5,39 | 9,8 | 21,37 | 6,90 | 7,1 |
| Шитье и починка | 0,59 | 0,25 | 1,1 | 2,22 | 0,86 | 2,4 | 4,53 | 1,65 | 3,0 | 9,07 | 2,92 | 3,0 |
| Мелкие принад. туалета и матер. для шитья | 0,24 | 0,10 | 0,5 | 0,63 | 0,25 | 0,7 | 0,92 | 0,33 | 0,6 | 1,92 | 0,62 | 0,6 |
| Стирка | 0,50 | 0,20 | 1,0 | 1,06 | 0,41 | 1,1 | 1,85 | 0,68 | 1,2 | 4,01 | 1,30 | 1,3 |
| Хозяйственные вещи | 1,09 | 0,46 | 2,1 | 1,51 | 0,59 | 1,6 | 3,82 | 1,39 | 2,5 | 3,99 | 1,29 | 1,3 |
| Гигиена | 0,45 | 0,19 | 0,9 | 0,92 | 0,36 | 1,0 | 1,44 | 0,53 | 1,0 | 2,44 | 0,79 | 0,8 |
| Лечение | 0,14 | 0,06 | 0,3 | 0,77 | 0,30 | 0,8 | 1,87 | 0,68 | 1,2 | 5,67 | 1,83 | 1,9 |
| Культурно-просветительные расходы | 0,75 | 0,30 | 1,4 | 2,69 | 1,05 | 2,9 | 7,14 | 2,61 | 4,8 | 21,58 | 6,96 | 7,1 |
| Общественно-политические расходы | 1,18 | 0,50 | 2,3 | 2,88 | 1,13 | 3,1 | 5,88 | 2,14 | 3,9 | 12,36 | 3,99 | 4,1 |
| Помощь отсутствующим членам семьи | 0,02 | 0,01 | 0,0 | 0,95 | 0,37 | 1,0 | 2,30 | 0,84 | 1,5 | 13,35 | 4,31 | 4,4 |
| Расходы на собственное производ. хозяйство | 0,17 | 0,07 | 0,3 | 0,13 | 0,05 | 0,1 | 0,27 | 0,10 | 0,2 | 0,80 | 0,26 | 0,3 |
| Дано займы | — | — | — | 0,15 | 0,06 | 0,2 | 0,29 | 0,11 | 0,2 | 1,25 | 0,40 | 0,4 |
| Уплатено долга | 1,38 | 0,58 | 2,6 | 4,13 | 1,61 | 4,4 | 6,39 | 2,33 | 4,3 | 12,11 | 3,91 | 4,0 |
| за выкуп заложенных вещей | 0,22 | 0,09 | 0,4 | 0,21 | 0,08 | 0,2 | 0,52 | 0,19 | 0,3 | 0,47 | 0,15 | 0,2 |
| Прочие расходы | 0,90 | 0,38 | 1,7 | 3,22 | 1,26 | 3,5 | 7,55 | 2,76 | 5,0 | 29,49 | 9,52 | 9,7 |
| Всего израсходовано | 52,12 | 21,84 | 100,0 | 92,95 | 36,28 | 100,0 | 150,21 | 54,83 | 100,0 | 301,92 | 97,44 | 100,0 |
| Остаток дохода | — | — | — | — | — | — | 0,47 | 0,17 | — | 0,34 | 0,10 | 0,1 |
| Число хозяйств | 53 | — | — | 540 | — | — | 147 | — | — | 69 | — | — |
| В среднем на 1 хоз. | 3,36 | — | — | 3,61 | — | — | 3,82 | — | — | 4,12 | — | — |
| душ | 2,38 | — | — | 2,56 | — | — | 2,74 | — | — | 3,10 | — | — |
| едоков | 1,17 | — | — | 1,15 | — | — | 1,10 | — | — | 1,17 | — | — |
| работников | — | — | — | — | — | — | — | — | — | — | — | — |

Расходы на гигиену и лечение, на культурно-просветительные и общественно-политические цели.

| Группы по размеру зарплаты главы семьи. | Расход на гигиену и лечение | | Расход на культурно-просвет. цели | | Расход на обществ.-политич. цели | |
|--|---------------------------------|----------------------|-----------------------------------|----------------------|----------------------------------|----------------------|
| | В среднем на 1 хоз. ство в руб. | В % к общему расходу | В среднем на 1 хоз. ство в руб. | В % к общему расходу | В среднем на 1 хоз. ство в руб. | В % к общему расходу |
| До 40 червон. рублей | 0,58 | 1,0 | 1,19 | 2,0 | 1,34 | 2,3 |
| 40,01—60 рублей | 1,18 | 1,5 | 1,92 | 2,4 | 2,19 | 2,8 |
| 60,01—80 " | 1,40 | 1,9 | 3,49 | 3,5 | 3,08 | 3,1 |
| 80,01—100 " | 2,89 | 2,6 | 3,62 | 3,2 | 3,69 | 3,3 |
| 100,01—120 " | 2,12 | 1,6 | 4,11 | 3,2 | 4,19 | 3,3 |
| 120,01—160 " | 3,37 | 2,1 | 8,05 | 5,0 | 6,00 | 3,8 |
| 160,01—200 " | 3,63 | 1,7 | 12,64 | 6,0 | 8,28 | 3,9 |
| Свыше 200 рублей | 9,76 | 2,9 | 23,42 | 7,1 | 13,95 | 4,3 |

При увеличении в высшей по уровню зарплаты группе по сравнению с низшей общего бюджета в 5,6 раза расход на гигиену и лечение возрастает в 16,8 раза, на культурно-просветительные цели в 19,7 раза и на общественно-политические цели в 10,4 раза, в результате чего и относительное значение в бюджете этих расходов повышается в 2—3,5 раза. Следовательно, и соответствующие этим расходам потребности получают наибольшее развитие с ростом бюджетного фонда. Не менее быстро возрастает расход на помощь отсутствующим членам семьи, который в низшей по уровню зарплаты группе почти совершенно отсутствует, а в высшей занимает довольно большое место, отнимая 4,6% общего бюджета. Наконец, отметим также весьма значительное возрастание по статье „Прочих расходов“, повышаю-

щихся в своем удельном весе с 4,9% общего бюджета в низшей группе до 9,8% в высшей. Такое повышение удельного веса прочих расходов не случайно.

Основными частями, из которых складываются прочие расходы, являются расходы на поездки и передвижения, на выплату жалованья дом. работнице, на налоги и т. д., т. е. все такие расходы, которые могут производиться именно при высоком уровне заработной платы. При этом если к прочим расходам отнести и расход на питание дом. работницы, то изменение удельного веса прочих расходов обозначится еще более резко: они составят тогда в низшей по размеру зарплаты группе 5,9% общего расхода и 14,0% в высшей.

Итак, строение бюджета отдельных по уровню заработной платы главы семьи групп служащих весьма различно. В низших группах, где заработная плата недостаточна для удовлетворения даже и основных, первостепенных потребностей, прилагаются все усилия к тому, чтобы пополнить бюджет из других источников, в результате чего заработная плата главы семьи имеет здесь небольшой удельный вес. С ростом заработной платы, становящейся все более достаточной для удовлетворения потребностей, необходимость в добавочных источниках ослабевает и значение их в бюджете падает, а удельный вес зарплаты главы семьи повышается, покрывая в бюджете служащих с высоким уровнем зарплаты подавляющую часть общего дохода. Отмеченное понижение с ростом заработной платы значения добавочных источников дохода, а также и сопутствующее переходу в высшее по уровню заработной платы группы служащих увеличение размера семьи обуславливают то, что дифференциация служащих по уровню реального дохода имеет значительно меньшие размеры, чем дифференциация их по размеру заработной платы.

Тем не менее, расслоение служащих по уровню их благосостояния остается все же очень большим. Группы служащих с низким уровнем заработной платы главы семьи при всем громадном напряжении их бюджета, при затрате половины всех своих ресурсов на одно лишь питание, не удовлетворяют в полной мере даже и этой потребности. С переходом к высшим по уровню заработной платы главы семьи группам служащих потребность в питании получает уже более полное удовлетворение, при чем это достигается с значительно меньшими усилиями, — доля средств, затрачиваемых на питание, становится все меньшей. Освобождающиеся таким образом средства используются для более полного удовлетворения остальных потребностей, из которых наибольшее развитие получают потребности в гигиене и лечении, культурно-просветительные и общественно-политические и помощь отсутствующим членам семьи.

В заключение приведем данные о бюджете служащих отдельных квалификационных групп (см. таблицу 3). Поскольку в результате разбивки служащих по этим группам, как уже было указано выше, мы получаем вместе с тем и группы, резко отличные по среднему уровню заработной платы, в строении бюджетов этих групп наблюдаются те же особенности, которые были отмечены и при разбивке бюджетов по признаку заработной платы главы семьи. Вместе с тем таблица 3 имеет и самостоятельный интерес, так как она дает конкретное представление о бюджете отдельных должностных групп служащих.

Н. Гумилевский.

Численность членов профессиональных союзов на 1/VII 1926 г. и 1/VII 1927 г. (в тысячах).

| Группы | Наименование союзов | 1-е июля 1927 г. | | | | 1/VII 1926 г. | % измен. общ. числ. членов союзов с 1/VII 1927 г. по 1/VII 1926 г. |
|-------------------|------------------------------------|------------------|-------------|----------|---------------------|---------------|--|
| | | Работающих | Безработных | Учащихся | Всего членов союзов | | |
| 1 | 2 | 3 | 4 | 5 | 6 | 7 | 8 |
| Сел. хоз. | Сельхозлесработчие | 945.7 | 214.4 | 32.5 | 1192.6 | 1003.7 | +18.1 |
| | Итого | 3027.3 | 490.6 | 49.4 | 3567.3 | 3315.8 | +7.6 |
| Промышленность | Будлажники | 40.7 | 3.8 | 0.3 | 44.8 | 41.1 | +8.5 |
| | Горнорабочие | 483.9 | 23.5 | 5.9 | 513.3 | 457.0 | +12.5 |
| | Деревообделочники | 138.2 | 36.3 | 1.4 | 175.9 | 166.8 | +5.5 |
| | Кожевники | 95.6 | 24.5 | 1.0 | 121.1 | 121.4 | +0.3 |
| | Металлисты | 763.2 | 86.3 | 21.3 | 870.8 | 802.6 | +8.5 |
| | Печатники | 106.9 | 26.9 | 0.8 | 134.6 | 112.0 | +20.5 |
| | Пищевики | 301.0 | 142.5 | 2.8 | 446.3 | 431.1 | +3.3 |
| | Сахарники | 51.8 | 50.5 | 1.4 | 103.7 | 98.3 | +5.5 |
| | Текстильщики | 776.1 | 48.5 | 5.5 | 830.1 | 785.1 | +5.7 |
| | Химики | 211.3 | 28.7 | 8.6 | 248.6 | 229.6 | +8.2 |
| Транспорт и связь | Швейники | 58.6 | 19.1 | 0.4 | 78.1 | 69.8 | +11.5 |
| | Итого | 3027.3 | 490.6 | 49.4 | 3567.3 | 3315.8 | +7.6 |
| | Строители | 684.4 | 126.8 | 8.8 | 820.0 | 674.4 | +21.6 |
| | Водники | 149.5 | 20.0 | 2.1 | 171.6 | 155.4 | +10.5 |
| | Железнодорожники | 999.4 | 78.3 | 21.8 | 1099.5 | 1025.0 | +7.3 |
| | М. транспорт | 141.6 | 40.2 | 0.7 | 182.5 | 178.8 | +2.0 |
| | Нарсвязь | 101.1 | 12.8 | 1.2 | 115.1 | 113.1 | +1.8 |
| | Итого | 1391.6 | 151.3 | 25.8 | 1568.7 | 1472.3 | +6.5 |
| | Работн. гос. общ. учр. и торг.-пр. | 63.0 | 20.7 | 6.0 | 89.7 | 80.8 | +11.1 |
| | Медсантруд | 424.8 | 53.9 | 30.4 | 509.1 | 460.2 | +10.6 |
| | Рабпрос | 607.0 | 84.9 | 62.4 | 754.3 | 710.1 | +6.2 |
| Прочие | Совторгслужащие | 978.8 | 220.3 | 20.7 | 1219.8 | 1113.4 | +9.6 |
| | Итого | 2073.6 | 379.8 | 119.5 | 2572.9 | 2364.5 | +8.8 |
| | Комхоз | 212.9 | 33.7 | 1.0 | 247.6 | 234.3 | +5.7 |
| | Нарпит | 187.6 | 91.0 | 0.4 | 279.0 | 213.4 | +30.7 |
| | Всего | 8523.1 | 1487.6 | 237.4 | 10248.1 | 9278.4 | +10.5 |

Численность членов профессиональных союзов на 1/VII — 1926 г. и 1/VII — 1927 г. (в тысячах).

| № по порядку | Республики, области и губернии | На 1-е июля 1927 г. | | | | 1/VII 1926 г. | % измен. общ. числ. членов союзов с 1/VII 1926 г. по 1/VII 1927 г. |
|--------------|--------------------------------|---------------------|-------------|----------|---------------------|---------------|--|
| | | Работающих | Безработных | Учащихся | Всего членов союзов | | |
| 1 | 2 | 3 | 4 | 5 | 6 | 7 | 8 |
| | С. С. С. Р. | 8523.1 | 1487.6 | 237.4 | 10248.1 | 9278.4 | +10.5 |
| | Р. С. Ф. С. Р. | 6130.9 | 1089.6 | 178.3 | 7398.8 | 6752.3 | +9.6 |
| | Европейская часть | | | | | | |
| 1 | Архангельская | 46.6 | 4.4 | 0.5 | 51.5 | 50.8 | +1.4 |
| 2 | Астраханская | 59.5 | 27.5 | 1.0 | 88.0 | 87.8 | +0.2 |
| 3 | Брянская | 99.5 | 13.4 | 1.5 | 114.4 | 81.0 | +41.2 |
| 4 | Владимирская | 176.0 | 11.4 | 1.4 | 188.8 | 132.2 | +30.0 |
| 5 | Вологодская | 43.0 | 4.6 | 1.0 | 48.6 | 52.1 | -6.8 |
| 6 | Воронежская | 87.5 | 19.6 | 4.5 | 111.6 | 95.3 | +17.1 |
| 7 | Вятская | 59.5 | 12.5 | 2.3 | 74.3 | 71.6 | +3.7 |
| 8 | Гомельская | — | — | — | — | 67.3 | — |
| 9 | Ив.-Вознесенск. | 229.6 | 15.6 | 2.8 | 248.0 | 228.9 | +8.3 |
| 10 | Калужская | 46.9 | 7.3 | 1.1 | 55.3 | 51.8 | +6.7 |
| 11 | Костромская | 51.5 | 11.3 | 1.1 | 63.9 | 56.2 | +13.7 |
| 12 | Курская | 79.8 | 19.4 | 1.2 | 100.4 | 91.9 | +9.3 |
| 13 | Ленинградская | 619.4 | 122.3 | 33.1 | 774.8 | 706.9 | +9.6 |
| 14 | Московская | 1174.0 | 177.9 | 49.0 | 1400.9 | 1303.6 | +7.5 |
| 15 | Мурманская | 6.8 | 0.5 | — | 7.3 | 7.6 | -3.0 |
| 16 | Нижегородская | 200.4 | 29.0 | 3.8 | 233.2 | 202.3 | +15.3 |
| 17 | Новгородская | 58.7 | 8.5 | 0.7 | 67.9 | 61.0 | +11.4 |
| 18 | Оренбургская | 34.0 | 9.9 | 0.5 | 44.4 | 38.7 | +14.6 |
| 19 | Орловская | 51.3 | 12.3 | 1.4 | 65.0 | 60.9 | +6.7 |
| 20 | Пензенская | 58.6 | 13.6 | 1.1 | 73.3 | 65.3 | +12.2 |
| 21 | Псковская | 54.0 | 11.2 | 0.6 | 65.8 | 55.7 | +18.1 |
| 22 | Рязанская | 72.6 | 14.7 | 0.9 | 88.2 | 81.2 | +8.7 |
| 23 | Самарская | 97.5 | 24.0 | 2.1 | 123.6 | 107.4 | +15.2 |
| 24 | Саратовская | 117.1 | 28.9 | 5.6 | 151.6 | 135.3 | +12.0 |
| 25 | Сев.-Двинская | 24.6 | 2.7 | 0.3 | 27.6 | 28.3 | -2.3 |
| 26 | Смоленская | 67.3 | 13.7 | 2.1 | 83.1 | 77.0 | +8.0 |
| 27 | Сталинградская | 62.5 | 15.1 | 1.1 | 78.7 | 66.0 | +19.2 |
| 28 | Тамбовская | 95.3 | 22.9 | 1.2 | 119.4 | 106.8 | +11.9 |
| 29 | Тверская | 127.1 | 19.7 | 1.7 | 148.5 | 136.0 | +9.2 |
| 30 | Тульская | 85.8 | 18.5 | 1.0 | 105.3 | 94.3 | +11.6 |
| 31 | Ульяновская | 49.7 | 8.3 | 0.8 | 58.8 | 56.6 | +3.9 |
| 32 | Череповецкая | 28.0 | 6.0 | 0.2 | 34.2 | 32.1 | +4.1 |
| 33 | Ярославская | 114.6 | 18.4 | 1.7 | 134.7 | 124.8 | +7.9 |
| 34 | Уральская область | 455.6 | 56.8 | 7.6 | 520.0 | 475.4 | +9.4 |
| 35 | Сев.-Кавказ. край | 465.4 | 119.5 | 11.3 | 596.2 | 524.1 | +13.7 |
| 36 | Сибирь | 353.2 | 58.9 | 9.0 | 421.1 | 361.9 | +16.4 |
| 37 | Дальне-Вост. край | 139.4 | 20.1 | 2.8 | 162.3 | 137.0 | +18.4 |
| | Автономные области | | | | | | |
| 38 | Вотская | 30.8 | 3.6 | 0.9 | 35.3 | 31.9 | +10.7 |
| 39 | Коми (Зырян.) | 11.1 | 4.7 | 0.4 | 16.2 | 17.2 | -5.9 |
| 40 | Калмыцкая | 4.1 | 1.0 | 0.1 | 5.2 | 5.6 | -6.6 |
| 41 | Киргизская | 16.4 | 3.3 | 0.2 | 19.9 | 14.4 | +37.7 |
| 42 | Марийская | 13.9 | 1.5 | 0.1 | 15.5 | 20.1 | -22.6 |
| | Автономные республики | | | | | | |
| 43 | Башкирская | 70.5 | 10.5 | 2.1 | 83.1 | 67.3 | +23.5 |
| 44 | Дагестанская | 25.4 | 5.6 | 0.5 | 31.5 | 23.7 | +32.9 |
| 45 | Карельская | 33.4 | 1.6 | 0.5 | 35.5 | 30.0 | +18.5 |
| 46 | Казанская | 131.7 | 26.0 | 2.1 | 159.3 | 131.6 | +17.3 |
| 47 | Крымская | 79.7 | 22.0 | 1.0 | 102.7 | 90.4 | +13.6 |
| 48 | Нарцев Поволж. | 26.2 | 4.0 | 0.2 | 30.4 | 26.4 | +15.2 |
| 49 | Татарская | 76.4 | 20.8 | 11.2 | 108.4 | 102.6 | +5.7 |
| 50 | Чувашская | 19.5 | 4.6 | 1.0 | 25.1 | 22.3 | +12.9 |
| | Из общ. числ. РСФСР в район: | | | | | | |
| | Центр.-Громышл. | 1872.9 | 254.3 | 57.6 | 2184.8 | 2032.8 | +7.5 |
| | Центр.-Чернозем. | 677.3 | 141.7 | 13.7 | 832.7 | 728.3 | +14.3 |
| | Северном | 926.0 | 166.6 | 36.8 | 1129.4 | 1042.4 | +8.3 |
| | Поволжьи | 726.9 | 164.7 | 27.1 | 918.7 | 783.2 | +11.0 |
| 51 | Украинская ССР | 1669.8 | 281.8 | 38.6 | 1990.2 | 178.0 | +11.4 |
| 52 | Белорусская ССР | 192.6 | 27.9 | 6.1 | 226.6 | 154.6 | +37.7 |
| | Завьявская СФСР | 350.5 | 50.3 | 8.4 | 409.2 | 385.9 | +6.0 |
| | В том числе: | | | | | | |
| 53 | Азербайджан. ССР | 172.3 | 21.9 | 4.5 | 198.7 | 190.8 | +4.1 |
| 54 | Армянская ССР | 39.2 | 5.4 | 0.7 | 45.3 | 40.2 | +12.8 |
| 55 | Грузинская ССР | 139.0 | 23.0 | 3.2 | 165.2 | 154.9 | +6.7 |
| 56 | Узбекская ССР | 141.5 | 34.0 | 5.8 | 181.3 | 151.2 | +19.9 |
| 57 | Туркменская ССР | 37.8 | 4.0 | 0.2 | 42.0 | 37.4 | +12.3 |

Примечание. Число безработных, учтенных профсоюзами на 1-ое июля 1927 г., следует признать несколько преувеличенным, примерно на 10-15%, вследствие моментов учетного характера: безработные члены союза, поступившие на работу или переехавшие в другой город, продолжают часто числиться на учете, как безработные в срок до 3-х месяцев. Предварительные материалы последней переписи безработных членов профсоюзов подтвердили это явление. С этой поправкой фактическое число безработных членов профсоюзов составит на 1-ое июля 1927 г. около 1.300 тысяч человек, а без союзов сельхозлесработных и строителей — 950 тысяч человек.

1) Значительное увеличение произошло за счет влившихся уездов Гомельской губ.

2) Влилась в Белоруссию и Брянскую губ.

Распределение промышленных рабочих по размерам заработков в марте 1927 года.

| Союзы и производства | Число учтенных предприятий | В них занято лиц (в тысячах) | Средний месяч- ный заработок в червон. рубл. | Получали в червонных рублях (в % к итогу) | | | | | | | | | | | | | | | |
|---------------------------|-------------------------------|---------------------------------|--|---|----------|----------|----------|----------|----------|----------|----------|-----------|------------|------------|------------|------------|------------|------------|-----------|
| | | | | До 20 рублей | | | | | | | | | | | | | | | |
| | | | | | 20,01—30 | 30,01—40 | 40,01—50 | 50,01—60 | 60,01—70 | 70,01—80 | 80,01—90 | 90,01—100 | 100,01—110 | 110,01—120 | 120,01—130 | 130,01—140 | 140,01—150 | 150,01—200 | Свыше 200 |
| А. Рабочие обоего пола. | | | | | | | | | | | | | | | | | | | |
| Металлисты | 105 | 257,7 | 74,73 | 1,8 | 3,5 | 6,9 | 10,3 | 12,0 | 12,6 | 12,0 | 10,6 | 8,5 | 6,3 | 4,7 | 3,2 | 2,4 | 1,7 | 3,1 | 0,4 |
| в том числе: | | | | | | | | | | | | | | | | | | | |
| Электротехническое | 8 | 12,2 | 92,33 | 0,2 | 1,1 | 2,5 | 7,4 | 8,5 | 10,0 | 10,6 | 10,4 | 8,7 | 8,4 | 6,7 | 5,7 | 4,9 | 4,0 | 9,4 | 1,5 |
| Электростанции . . . | 10 | 3,4 | 93,75 | 0,1 | 1,2 | 2,4 | 5,0 | 7,6 | 7,5 | 12,2 | 11,6 | 10,4 | 10,0 | 9,5 | 6,4 | 4,2 | 3,5 | 6,9 | 1,5 |
| Спец. машиностр. | 23 | 21,7 | 87,39 | 1,0 | 1,6 | 3,4 | 6,8 | 10,3 | 10,2 | 11,3 | 10,6 | 10,1 | 7,6 | 6,4 | 5,0 | 4,1 | 3,3 | 7,0 | 1,3 |
| С/х машиностроение | 8 | 9,7 | 85,11 | 0,4 | 1,1 | 3,0 | 5,1 | 10,4 | 12,1 | 12,4 | 12,1 | 10,8 | 8,1 | 7,1 | 5,0 | 4,1 | 3,1 | 4,8 | 0,4 |
| Пр-во и рем. трансп. | 8 | 53,9 | 76,64 | 1,7 | 1,9 | 5,6 | 8,9 | 10,8 | 12,1 | 12,3 | 12,2 | 10,1 | 8,0 | 6,0 | 3,8 | 2,5 | 1,6 | 2,3 | 0,2 |
| Металлургия | 26 | 96,5 | 69,91 | 1,9 | 4,1 | 7,4 | 11,1 | 13,1 | 14,0 | 11,2 | 11,2 | 8,6 | 5,6 | 3,5 | 2,2 | 1,4 | 1,1 | 1,5 | 0,1 |
| Пр-во цветн. метал. | 3 | 9,3 | 82,33 | 1,8 | 2,5 | 5,0 | 9,0 | 9,8 | 11,0 | 12,8 | 11,9 | 8,5 | 5,9 | 6,2 | 4,8 | 3,6 | 2,5 | 4,3 | 0,4 |
| Пр-во мелк. мет. изд. | 13 | 19,8 | 69,57 | 3,6 | 7,1 | 9,5 | 12,5 | 12,2 | 12,3 | 9,4 | 7,7 | 6,0 | 4,9 | 3,5 | 2,7 | 2,7 | 1,8 | 3,7 | 0,4 |
| Горнорабочие | 32 | 72,7 | 57,66 | 3,8 | 10,0 | 13,7 | 14,9 | 15,2 | 12,8 | 10,0 | 7,1 | 4,6 | 2,8 | 1,7 | 1,1 | 0,7 | 0,7 | 0,8 | 0,1 |
| в том числе: | | | | | | | | | | | | | | | | | | | |
| Нефтяное | 13 | 13,8 | 69,50 | 0,6 | 2,6 | 6,4 | 14,3 | 22,1 | 17,7 | 9,4 | 7,3 | 6,0 | 3,9 | 2,6 | 2,1 | 1,5 | 1,1 | 1,8 | 0,6 |
| Каменноугольное . . | 19 | 58,9 | 55,86 | 4,3 | 11,1 | 14,9 | 15,1 | 14,0 | 12,0 | 10,1 | 7,1 | 4,4 | 2,6 | 1,6 | 0,9 | 0,6 | 0,5 | 0,7 | 0,1 |
| Деревообд. (лесоп. пр.) | 29 | 11,4 | 51,66 | 2,4 | 10,4 | 21,1 | 20,5 | 17,2 | 10,7 | 6,2 | 4,4 | 3,5 | 1,7 | 0,5 | 0,5 | 0,2 | 0,2 | 0,0 | 0,0 |
| Бумажники | 15 | 11,6 | 60,52 | 1,2 | 5,5 | 13,8 | 18,1 | 18,2 | 14,3 | 9,3 | 6,0 | 4,4 | 3,0 | 1,9 | 1,2 | 0,8 | 0,5 | 1,3 | 0,5 |
| Печатники | 45 | 13,3 | 76,58 | 1,4 | 4,1 | 7,0 | 11,5 | 12,3 | 11,3 | 10,3 | 8,9 | 7,4 | 6,6 | 5,8 | 3,7 | 2,9 | 1,9 | 4,3 | 0,6 |
| Текстильщики | 73 | 220,4 | 51,44 | 1,7 | 8,5 | 17,4 | 23,1 | 20,3 | 12,3 | 6,6 | 3,6 | 2,3 | 1,6 | 1,0 | 0,7 | 0,4 | 0,2 | 0,3 | 0,0 |
| в том числе: | | | | | | | | | | | | | | | | | | | |
| Хлопчатобумажное | 31 | 146,4 | 54,48 | 0,7 | 3,8 | 13,4 | 24,3 | 24,7 | 14,6 | 7,3 | 3,8 | 2,5 | 1,9 | 1,2 | 0,7 | 0,4 | 0,3 | 0,4 | 0,0 |
| Шерстяное | 18 | 21,0 | 55,22 | 2,0 | 11,1 | 15,2 | 18,2 | 15,2 | 12,7 | 9,7 | 5,8 | 3,4 | 2,1 | 1,6 | 1,1 | 0,6 | 0,4 | 0,8 | 0,1 |
| Льняное | 18 | 47,2 | 40,78 | 4,2 | 21,1 | 30,0 | 22,2 | 9,6 | 5,3 | 3,3 | 1,9 | 1,0 | 0,5 | 0,4 | 0,2 | 0,1 | 0,1 | 0,1 | 0,0 |
| Швейники | 15 | 9,0 | 75,93 | 1,7 | 1,9 | 6,4 | 9,4 | 12,2 | 12,8 | 12,5 | 10,6 | 8,6 | 6,0 | 5,4 | 4,0 | 3,0 | 2,0 | 3,3 | 0,2 |
| Кожевники | 34 | 19,4 | 81,78 | 0,5 | 2,1 | 4,3 | 8,3 | 10,8 | 12,5 | 11,6 | 10,6 | 9,3 | 7,4 | 6,0 | 5,3 | 3,4 | 2,6 | 5,0 | 0,3 |
| в том числе: | | | | | | | | | | | | | | | | | | | |
| Кожевенное | 27 | 11,0 | 78,82 | 0,8 | 2,3 | 4,5 | 8,6 | 9,9 | 12,8 | 12,1 | 11,6 | 10,8 | 8,1 | 6,3 | 4,6 | 2,7 | 2,1 | 2,7 | 0,1 |
| Обувное | 7 | 8,4 | 85,61 | 0,1 | 1,8 | 3,9 | 8,0 | 11,9 | 12,3 | 10,8 | 9,3 | 7,4 | 6,5 | 5,7 | 6,2 | 4,4 | 3,2 | 8,0 | 0,5 |
| Пищевники | 241 | 52,0 | 62,11 | 1,0 | 4,3 | 10,8 | 16,9 | 17,6 | 16,2 | 12,2 | 8,0 | 4,5 | 2,6 | 1,7 | 1,2 | 0,9 | 0,7 | 1,0 | 0,4 |
| в том числе: | | | | | | | | | | | | | | | | | | | |
| Табачное | 11 | 12,1 | 71,17 | 0,2 | 1,2 | 2,1 | 7,4 | 17,7 | 21,7 | 25,3 | 12,0 | 3,2 | 1,6 | 1,3 | 0,8 | 0,6 | 0,7 | 2,7 | 1,5 |
| Махорочное | 13 | 4,3 | 49,73 | 2,9 | 9,1 | 15,8 | 18,4 | 22,0 | 14,8 | 10,1 | 4,5 | 1,1 | 0,4 | 0,2 | 0,3 | 0,2 | 0,1 | 0,1 | — |
| Мукомольное | 45 | 5,6 | 58,67 | 1,3 | 6,8 | 15,3 | 17,6 | 16,6 | 14,8 | 8,7 | 7,2 | 5,0 | 2,9 | 1,6 | 0,8 | 1,0 | 0,2 | 0,2 | 0,0 |
| Хлебопечение | 32 | 4,1 | 72,13 | 0,8 | 2,9 | 7,1 | 9,5 | 17,2 | 15,0 | 14,7 | 9,0 | 7,3 | 4,1 | 2,8 | 2,7 | 1,6 | 1,8 | 3,0 | 0,5 |
| Кондитерское | 14 | 7,3 | 62,59 | 0,3 | 1,2 | 4,5 | 23,0 | 21,2 | 17,0 | 11,8 | 6,6 | 4,3 | 2,9 | 2,4 | 1,6 | 1,1 | 0,8 | 1,2 | 0,1 |
| Маслобояное | 21 | 2,2 | 58,64 | 1,3 | 4,1 | 10,7 | 21,2 | 18,6 | 14,9 | 10,4 | 9,0 | 4,4 | 2,0 | 0,6 | 1,3 | 0,4 | 0,5 | 0,6 | — |
| Пивоваренное | 14 | 4,0 | 69,65 | 0,3 | 1,3 | 4,7 | 10,7 | 16,7 | 16,9 | 16,2 | 13,7 | 8,4 | 4,0 | 2,8 | 1,4 | 1,2 | 0,8 | 0,9 | — |
| Прочие производст. | 91 | 12,4 | 58,81 | 1,2 | 5,4 | 15,0 | 20,5 | 16,7 | 15,6 | 8,5 | 5,9 | 3,6 | 2,6 | 1,6 | 1,2 | 0,8 | 0,6 | 0,5 | 0,3 |
| Химики | 57 | 62,5 | 62,19 | 5,9 | 9,3 | 13,1 | 12,3 | 9,8 | 10,1 | 9,1 | 8,2 | 7,3 | 4,6 | 3,3 | 2,5 | 1,6 | 1,1 | 1,6 | 0,2 |
| в том числе: | | | | | | | | | | | | | | | | | | | |
| Резиновое | 2 | 15,8 | 91,89 | 0,1 | 0,7 | 0,5 | 2,4 | 2,8 | 7,6 | 12,2 | 15,8 | 19,8 | 10,4 | 8,8 | 6,6 | 4,2 | 2,4 | 4,6 | 1,1 |
| Стекольное | 20 | 17,1 | 51,91 | 14,0 | 16,4 | 14,9 | 12,1 | 9,1 | 7,3 | 5,6 | 5,1 | 3,5 | 2,9 | 2,4 | 2,1 | 1,5 | 1,2 | 1,7 | 0,2 |
| Сафоро-фаянсовое | 6 | 10,1 | 58,27 | 1,7 | 6,7 | 13,9 | 16,4 | 13,8 | 14,5 | 10,8 | 7,8 | 6,0 | 3,7 | 1,8 | 1,4 | 0,5 | 0,3 | 0,6 | 0,1 |
| Спичечное | 11 | 7,9 | 42,14 | 3,3 | 14,0 | 31,4 | 25,3 | 11,5 | 7,9 | 3,5 | 1,6 | 0,9 | 0,3 | 0,2 | 0,1 | 0,0 | 0,0 | — | — |
| По всей промышлен. . | 646 | 730,1 | 62,58 | 2,3 | 6,7 | 12,3 | 15,9 | 15,5 | 12,6 | 9,6 | 7,3 | 5,4 | 3,8 | 2,7 | 1,9 | 1,3 | 0,9 | 1,6 | 0,2 |
| Б. Взрослые мужчины | | | | | | | | | | | | | | | | | | | |
| Металлисты | 105 | 233,4 | 78,37 | 0,6 | 2,0 | 5,3 | 9,4 | 12,0 | 13,1 | 12,8 | 11,5 | 9,3 | 6,9 | 5,2 | 3,6 | 2,6 | 1,9 | 3,4 | 0,4 |
| в том числе: | | | | | | | | | | | | | | | | | | | |
| Электротехническое | 8 | 10,3 | 98,23 | 0,2 | 0,5 | 1,3 | 5,6 | 7,1 | 9,0 | 9,2 | 10,4 | 9,2 | 9,6 | 7,7 | 6,7 | 5,8 | 4,7 | 11,2 | 1,8 |
| Электростанции . . . | 10 | 3,3 | 95,23 | — | 0,8 | 1,5 | 4,5 | 7,5 | 7,6 | 12,5 | 11,9 | 10,6 | 10,2 | 9,7 | 6,5 | 4,3 | 3,5 | 7,1 | 1,8 |
| Спец. машиностр. | 23 | 19,6 | 91,40 | 0,3 | 0,9 | 2,6 | 5,8 | 9,0 | 9,8 | 11,7 | 11,2 | 10,8 | 8,3 | 7,0 | 5,4 | 4,5 | 3,7 | 7,6 | 1,4 |
| С/х машиностроение | 8 | 9,4 | 86,15 | 0,2 | 0,9 | 2,6 | 4,7 | 10,1 | 12,1 | 12,3 | 12,3 | 11,1 | 8,4 | 7,3 | 5,1 | 4,2 | 3,2 | 5,0 | 0,5 |
| Пр-во и рем. тран. | 8 | 50,1 | 79,55 | 0,7 | 1,2 | 3,8 | 7,7 | 10,6 | 12,7 | 13,2 | 13,1 | 10,8 | 8,6 | 6,4 | 4,1 | 2,7 | 1,7 | 2,5 | 0,2 |
| Металлургия | 26 | 89,3 | 72,84 | 0,5 | 2,3 | 6,1 | 10,7 | 13,5 | 14,7 | 14,1 | 12,0 | 9,3 | 6,1 | 3,8 | 2,4 | 1,5 | 1,2 | 1,6 | 0,2 |
| Пр-во цветных мет. | 3 | 8,1 | 87,44 | 1,2 | 1,2 | 3,0 | 6,6 | 8,3 | 11,2 | 14,2 | 13,3 | 9,5 | 6,6 | 7,0 | 5,5 | 4,1 | 2,9 | 4,9 | 0,5 |
| Пр-во мелк.мет. изд. | 13 | 16,2 | 75,97 | 1,4 | 4,0 | 8,0 | 11,7 | 12,3 | 12,4 | 10,4 | 9,0 | 7,1 | 5,8 | 4,1 | 3,2 | 3,3 | 2,2 | 4,5 | 0,6 |
| Горнорабочие | 32 | 66,8 | 60,94 | 1,4 | 6,3 | 12,6 | 16,1 | 16,7 | 14,1 | 11,0 | 7,8 | 5,1 | 3,1 | 1,8 | 1,3 | 0,8 | 0,6 | 1,0 | 0,3 |
| в том числе: | | | | | | | | | | | | | | | | | | | |
| Нефтяное | 13 | 13,5 | 70,03 | 0,4 | 1,9 | 6,1 | 14,5 | 22,6 | 18,0 | 9,4 | 7,0 | 6,0 | 4,0 | 2,6 | 2,3 | 1,6 | 1,2 | 1,8 | 0,6 |
| Каменноугольное . . | 19 | 53,3 | 59,49 | 1,5 | 7,0 | 13,8 | 16,4 | 15,7 | 13,4 | 11,3 | 7,9 | 5,0 | 3,0 | 1,7 | 1,1 | 0,7 | 0,5 | 0,8 | 0,2 |
| Деревообд. (лесоп. пр-во) | 29 | 8,8 | 56,90 | 0,5 | 5,3 | 16,0 | 21,2 | 21,0 | 13,4 | 7,9 | 5,6 | 4,4 | 2,2 | 0,7 | 0,6 | 0,2 | 0,3 | 0,0 | 0,0 |
| Бумажники | 15 | 8,7 | 66,39 | 0,3 | 2,6 | 10,1 | 16,0 | 19,1 | 15,9 | 10,9 | 7,7 | 5,2 | 3,9 | 2,5 | 1,6 | 1,1 | 0,7 | 1,7 | 0,7 |
| Печатники | 45 | 10,1 | 84,36 | 0,5 | 2,0 | 4,4 | 9,4 | 11,1 | 11,0 | 10,5 | 10,2 | 8,6 | 8,1 | 7,1 | 4,7 | 3,6 | 2,5 | 5,5 | 0,8 |
| Текстильщики | 73 | 88,0 | 63,47 | 0,6 | 4,2 | 10,2 | 16,9 | 17,8 | 15,7 | 11,2 | 7,6 | 5,3 | 4,0 | 2,5 | 1,6 | 0,9 | 0,6 | 0,8 | 0,1 |
| в том числе: | | | | | | | | | | | | | | | | | | | |
| Хлопчатобумажное | 31 | 57,4 | 66,94 | 0,2 | 1,2 | 7,2 | 15,7 | 19,1 | 17,4 | 12,5 | 8,3 | 6,2 | 4,8 | 2,9 | 1,8 | 1,0 | 0,7 | 0,9 | 0,1 |
| Шерстяное | 18 | 10,9 | 63,75 | 0,5 | 5,9 | 11,6 | 18,8 | 15,3 | | | | | | | | | | | |

Распределение промышленных рабочих по размерам заработков в марте 1927 г.

Продолжение.

| Союзы и производства | Число учетных предприятий | В них занято лиц (в тысячах) | Средний месячн. заработок в чер- вонных рублях | Получали в червонных рублях (в % к итогу) | | | | | | | | | | | | | | | | |
|-------------------------------|------------------------------|---------------------------------|--|---|----------|----------|----------|----------|----------|----------|----------|-----------|------------|------------|------------|------------|------------|------------|-----------|--|
| | | | | До 20 рублей | 20,01—30 | 30,01—40 | 40,01—50 | 50,01—60 | 60,01—70 | 70,01—80 | 80,01—90 | 90,01—100 | 100,01—110 | 110,01—120 | 120,01—130 | 130,01—140 | 140,01—150 | 150,01—200 | Свыше 200 | |
| Швейники | 15 | 3,2 | 95,93 | 0,2 | 0,7 | 2,5 | 4,6 | 7,2 | 7,2 | 9,4 | 10,7 | 11,3 | 10,2 | 9,8 | 7,8 | 6,0 | 4,4 | 7,3 | 0,7 | |
| Кожевники | 34 | 14,5 | 88,92 | 0,1 | 0,9 | 3,0 | 6,0 | 8,6 | 11,2 | 11,2 | 11,1 | 10,5 | 8,6 | 7,4 | 6,7 | 4,4 | 3,4 | 6,6 | 0,3 | |
| В том числе: | | | | | | | | | | | | | | | | | | | | |
| Кожевенное | 27 | 9,7 | 83,30 | 0,1 | 0,9 | 3,2 | 6,3 | 8,8 | 12,9 | 12,7 | 12,7 | 12,1 | 9,2 | 7,2 | 5,2 | 3,1 | 2,4 | 3,1 | 0,1 | |
| Обувное | 7 | 4,8 | 100,12 | — | 0,9 | 2,5 | 5,5 | 8,1 | 7,8 | 8,4 | 8,1 | 7,4 | 7,6 | 7,8 | 9,6 | 6,9 | 5,2 | 13,3 | 0,9 | |
| Пищевники | 241 | 28,8 | 67,69 | 0,4 | 3,2 | 9,1 | 15,1 | 16,7 | 15,1 | 12,1 | 9,4 | 6,3 | 3,9 | 2,5 | 1,8 | 1,3 | 1,0 | 1,5 | 0,6 | |
| В том числе: | | | | | | | | | | | | | | | | | | | | |
| Табачное | 11 | 2,8 | 99,55 | — | 0,2 | 0,9 | 4,0 | 8,1 | 13,5 | 16,6 | 11,4 | 9,1 | 5,6 | 5,2 | 3,3 | 2,3 | 3,0 | 10,9 | 5,9 | |
| Махорочное | 13 | 1,6 | 56,48 | 0,8 | 6,3 | 12,8 | 15,0 | 17,8 | 19,2 | 15,2 | 7,6 | 2,4 | 0,8 | 0,4 | 0,7 | 0,4 | 0,2 | 0,4 | — | |
| Мукомольное | 45 | 4,9 | 62,19 | 0,1 | 3,9 | 12,1 | 18,1 | 18,2 | 16,0 | 9,9 | 8,2 | 5,7 | 3,4 | 1,8 | 1,0 | 1,1 | 0,2 | 0,3 | 0,0 | |
| Хлебопечение | 32 | 3,3 | 77,90 | 0,4 | 0,7 | 4,0 | 6,3 | 17,1 | 15,5 | 16,8 | 10,7 | 8,5 | 5,0 | 3,4 | 3,3 | 1,9 | 2,3 | 3,6 | 0,5 | |
| Кондитерское | 14 | 2,9 | 78,40 | — | 0,2 | 1,8 | 10,4 | 15,1 | 13,6 | 15,8 | 11,2 | 8,5 | 6,2 | 5,5 | 4,0 | 2,8 | 1,9 | 2,8 | 0,2 | |
| Маслобойное | 21 | 1,9 | 60,7 | 0,4 | 2,2 | 9,7 | 20,3 | 19,8 | 16,0 | 11,0 | 9,7 | 4,8 | 2,2 | 0,7 | 1,5 | 0,4 | 0,6 | 0,7 | — | |
| Пивоваренное | 14 | 3,0 | 75,50 | 0,1 | 1,0 | 2,2 | 6,4 | 14,3 | 16,4 | 18,3 | 15,8 | 11,0 | 5,2 | 3,6 | 1,9 | 1,5 | 1,1 | 1,2 | — | |
| Проч. производства | 91 | 8,4 | 63,44 | 0,7 | 5,3 | 12,3 | 18,9 | 16,2 | 13,5 | 9,4 | 7,7 | 4,9 | 3,8 | 2,3 | 1,7 | 1,2 | 0,8 | 0,7 | 0,6 | |
| Химики | 57 | 37,5 | 72,23 | 1,8 | 4,1 | 9,4 | 11,2 | 11,5 | 11,9 | 10,4 | 9,4 | 8,5 | 6,1 | 4,7 | 3,8 | 2,5 | 1,8 | 2,5 | 0,4 | |
| В том числе: | | | | | | | | | | | | | | | | | | | | |
| Резиновое | 2 | 6,8 | 113,23 | 0,0 | 0,1 | 0,1 | 0,5 | 1,1 | 1,2 | 2,5 | 7,2 | 15,9 | 13,4 | 16,4 | 14,3 | 9,3 | 5,2 | 10,3 | 2,5 | |
| Стекольное | 20 | 11,0 | 65,43 | 4,1 | 7,3 | 13,4 | 11,8 | 12,2 | 10,5 | 8,4 | 7,9 | 5,5 | 4,5 | 3,8 | 3,3 | 2,3 | 1,9 | 2,7 | 0,4 | |
| Фарфоро-фаянс. | 6 | 6,0 | 68,21 | 0,3 | 2,1 | 6,9 | 11,4 | 12,1 | 17,4 | 14,8 | 11,9 | 9,2 | 6,2 | 3,1 | 2,3 | 0,8 | 0,4 | 1,0 | 0,1 | |
| Спичечное | 11 | 3,6 | 51,24 | 0,9 | 5,8 | 18,0 | 25,3 | 19,4 | 16,5 | 7,4 | 3,3 | 2,0 | 0,6 | 0,5 | 0,2 | 0,1 | — | — | — | |
| По всей промышлен. | 646 | 499,8 | 70,86 | 0,8 | 3,5 | 8,5 | 12,9 | 14,5 | 13,7 | 11,6 | 9,5 | 7,3 | 5,3 | 3,8 | 2,7 | 1,9 | 1,4 | 2,3 | 0,3 | |
| Взрослые женщины | | | | | | | | | | | | | | | | | | | | |
| Металлисты | 96 | 18,2 | 44,07 | 4,7 | 13,6 | 25,3 | 23,5 | 14,7 | 9,0 | 4,9 | 2,3 | 1,2 | 0,5 | 0,2 | 0,1 | 0,0 | 0,0 | 0,0 | — | |
| В том числе: | | | | | | | | | | | | | | | | | | | | |
| Электротехническое. | 8 | 1,8 | 62,65 | 0,5 | 1,7 | 7,4 | 16,4 | 16,8 | 16,8 | 18,8 | 11,2 | 6,4 | 2,1 | 1,3 | 0,4 | 0,1 | 0,1 | — | — | |
| Электростанции | 5 | 0,03 | 47,97 | — | 7,7 | — | 53,9 | 26,9 | 7,7 | — | — | — | 3,8 | — | — | — | — | — | — | |
| Спец. машиностроен. | 21 | 1,5 | 55,23 | 0,3 | 1,3 | 9,9 | 19,4 | 30,9 | 19,9 | 8,8 | 5,0 | 2,6 | 1,2 | 0,4 | 0,1 | 0,1 | — | — | — | |
| С.х. машиностроен. | 6 | 0,2 | 60,80 | — | 1,0 | 10,5 | 14,4 | 22,5 | 16,7 | 18,2 | 8,1 | 4,3 | 1,9 | 0,5 | 0,5 | 1,4 | — | — | — | |
| П.-и ремонттрансп. | 8 | 2,3 | 42,07 | 0,8 | 5,9 | 34,7 | 33,5 | 17,0 | 5,5 | 1,9 | 0,3 | 0,2 | 0,1 | 0,0 | 0,1 | — | — | — | — | |
| Металлургия | 26 | 4,8 | 37,24 | 9,6 | 22,3 | 29,0 | 20,0 | 10,5 | 5,5 | 2,4 | 0,6 | 0,1 | 0,0 | — | — | — | — | — | — | |
| П.-о цветных метал. | 3 | 1,0 | 49,07 | 5,1 | 3,7 | 16,2 | 30,9 | 23,0 | 11,5 | 4,0 | 2,8 | 1,8 | 0,6 | — | — | — | — | — | — | |
| П.-о мелких мет. изд. | 13 | 2,9 | 44,43 | 7,8 | 18,1 | 17,1 | 18,3 | 14,0 | 14,5 | 5,8 | 2,0 | 1,2 | 0,7 | 0,3 | 0,1 | — | 0,1 | — | — | |
| Горнорабочие | 24 | 3,6 | 27,49 | 14,9 | 45,5 | 31,5 | 6,3 | 0,9 | 0,5 | 0,2 | 0,2 | — | — | — | — | — | — | — | — | |
| В том числе: | | | | | | | | | | | | | | | | | | | | |
| Нефтяное | 5 | 0,03 | 40,64 | — | 14,8 | 40,8 | 33,3 | 3,7 | — | 3,7 | 3,7 | — | — | — | — | — | — | — | — | |
| Каменноугольное | 19 | 3,61 | 27,30 | 15,1 | 46,0 | 31,4 | 5,9 | 0,9 | 0,5 | 0,1 | 0,1 | — | — | — | — | — | — | — | — | |
| Деревооб. (лесоп. п-во) | 29 | 2,4 | 35,31 | 3,6 | 27,5 | 41,6 | 19,9 | 4,2 | 1,7 | 0,8 | 0,4 | 0,3 | — | — | — | — | — | — | — | |
| Бумажники | 15 | 2,7 | 44,11 | 0,9 | 12,5 | 27,0 | 26,2 | 16,0 | 9,9 | 4,6 | 0,9 | 1,7 | 0,2 | — | — | — | — | — | — | |
| Печатники | 44 | 2,7 | 56,04 | 1,0 | 5,8 | 12,4 | 21,3 | 19,1 | 14,6 | 11,3 | 5,9 | 3,8 | 1,7 | 0,0 | 0,0 | 0,0 | 0,0 | 0,5 | — | |
| Текстильщики | 73 | 126,8 | 44,24 | 1,6 | 9,5 | 22,4 | 28,4 | 23,0 | 10,4 | 3,6 | 0,9 | 0,2 | 0,0 | 0,0 | 0,0 | 0,0 | — | — | — | |
| В том числе: | | | | | | | | | | | | | | | | | | | | |
| Хлопчатобумажное | 31 | 85,7 | 47,18 | 0,5 | 3,5 | 17,3 | 30,9 | 29,7 | 13,2 | 4,0 | 0,8 | 0,1 | 0,0 | 0,0 | 0,0 | 0,0 | — | — | — | |
| Шерстяное | 18 | 9,7 | 47,17 | 1,6 | 15,8 | 19,5 | 18,1 | 15,9 | 13,4 | 10,0 | 3,6 | 1,6 | 0,4 | 0,1 | 0,0 | — | — | — | — | |
| Льняное | 18 | 28,6 | 35,25 | 4,2 | 24,2 | 37,9 | 25,2 | 6,5 | 1,6 | 0,3 | 0,1 | 0,0 | 0,0 | — | — | — | — | — | — | |
| Швейники | 15 | 5,6 | 66,27 | 0,4 | 1,7 | 8,6 | 12,6 | 15,7 | 16,6 | 14,9 | 10,9 | 7,3 | 3,7 | 3,0 | 1,8 | 1,3 | 0,6 | 0,9 | — | |
| Кожевники | 33 | 4,5 | 63,53 | 0,1 | 2,3 | 7,4 | 15,7 | 18,3 | 17,8 | 13,7 | 9,8 | 6,2 | 4,2 | 2,2 | 1,1 | 0,7 | 0,2 | 0,3 | — | |
| В том числе: | | | | | | | | | | | | | | | | | | | | |
| Кожевенное | 26 | 1,0 | 50,64 | 0,1 | 4,0 | 14,8 | 30,0 | 22,1 | 13,3 | 9,3 | 4,1 | 1,3 | 0,5 | 0,2 | 0,2 | — | — | 0,1 | — | |
| Обувное | 7 | 3,5 | 67,43 | 0,1 | 1,8 | 5,1 | 11,4 | 17,2 | 19,1 | 15,0 | 11,6 | 7,7 | 5,3 | 2,8 | 1,4 | 0,9 | 0,3 | 0,3 | — | |
| Пищевники | 193 | 22,1 | 53,69 | 0,7 | 3,3 | 12,2 | 21,1 | 21,3 | 20,0 | 14,1 | 5,9 | 1,1 | 0,2 | 0,1 | — | 0,0 | 0,0 | 0,0 | — | |
| В том числе: | | | | | | | | | | | | | | | | | | | | |
| Табачное | 11 | 9,1 | 63,49 | 0,2 | 0,4 | 1,6 | 8,5 | 21,3 | 24,9 | 28,9 | 12,5 | 1,4 | 0,2 | 0,1 | — | — | — | — | — | |
| Махорочное | 13 | 2,6 | 46,27 | 2,9 | 10,6 | 18,1 | 20,7 | 25,1 | 12,3 | 7,2 | 2,6 | 0,4 | 0,1 | — | — | — | — | 0,0 | — | |
| Мукомольное | 36 | 0,5 | 38,27 | 0,6 | 19,3 | 45,7 | 17,6 | 6,5 | 9,7 | 0,6 | — | — | — | — | — | — | — | — | — | |
| Хлебопечение | 23 | 0,6 | 50,42 | 0,4 | 1,6 | 20,4 | 28,5 | 22,5 | 15,5 | 6,3 | 2,0 | 2,4 | — | — | — | — | — | — | — | |
| Кондитерское | 14 | 4,4 | 52,60 | 0,1 | 1,4 | 6,0 | 32,2 | 25,9 | 19,5 | 9,2 | 3,5 | 1,4 | 0,6 | 0,2 | — | 0,2 | — | 0,2 | — | |
| Маслобойное | 20 | 0,1 | 39,66 | 5,7 | 19,7 | 22,1 | 36,9 | 4,9 | 2,5 | 5,7 | 2,5 | — | — | — | — | — | — | — | — | |
| Пивоваренное | 13 | 0,9 | 52,77 | 0,3 | 0,9 | 10,6 | 26,1 | 26,1 | 19,1 | 9,6 | 7,3 | — | — | — | — | — | — | — | — | |
| Проч. производства | 63 | 3,9 | 49,99 | 0,7 | 3,4 | 20,8 | 24,7 | 18,6 | 21,2 | 6,9 | 2,3 | 1,0 | 0,2 | 0,1 | — | — | 0,1 | 0,0 | — | |
| Химики | 55 | 22,0 | 47,51 | 8,0 | 16,6 | 20,9 | 15,1 | 7,5 | 7,8 | 8,0 | 7,0 | 5,9 | 2,3 | 0,7 | 0,1 | 0,1 | 0,0 | 0,0 | — | |
| В том числе: | | | | | | | | | | | | | | | | | | | | |
| Резиновое | 2 | 8,8 | 76,64 | 0,0 | 0,2 | 0,6 | 3,8 | 4,1 | 12,9 | 20,5 | 23,2 | 23,4 | 8,2 | 2,6 | 0,4 | 0,1 | 0,0 | 0,0 | — | |
| Стекольное | 20 | 4,1 | 29,64 | 24,8 | 32,9 | 19,9 | 14,2 | 4,3 | 1,9 | 1,0 | 0,3 | 0,2 | 0,2 | 0,1 | 0,1 | 0,1 | — | — | — | |
| Фарфоро-фаянсовое | 6 | 3,8 | 45,02 | 1,1 | 12,5 | 24,9 | 25,2 | 16,8 | 10,8 | 5,4 | 1,8 | 1,4 | 0,1 | — | — | — | — | — | — | |
| Спичечное | 11 | 3,8 | 35,21 | 2,0 | 2,0 | 45,4 | 26,6 | 4,9 | 0,3 | — | — | — | — | — | — | — | — | — | — | |
| По всей промышлен. | 577 | 210,6 | 45,68 | 2,7 | 10,9 | 21,6 | 24,7 | 19,5 | 10,7 | 5,4 | 2,4 | 1,2 | 0,5 | 0,2 | 0,1 | 0,1 | 0,0 | 0,0 | — | |

Распределение промышленных служащих по размерам заработков в марте 1927 г.

| Союзы | Число учтенных служащих (в тыс.) | Средний месяч. заработок в червонных рублях | Получали в червонных рублях (в % к итогу) | | | | | | | | | | | | | | | | |
|---|----------------------------------|---|---|----------|----------|----------|----------|----------|----------|-----------|------------|------------|------------|------------|------------|------------|------------|------------|-----------|
| | | | До 30 руб. | 30.01—40 | 40.01—50 | 50.01—60 | 60.01—70 | 70.01—80 | 80.01—90 | 90.01—100 | 100.01—110 | 110.01—120 | 120.01—130 | 130.01—140 | 140.01—150 | 150.01—200 | 200.01—250 | 250.01—300 | Свыше 300 |
| Металлисты | 40,2 | 115,70 | 2,2 | 2,7 | 6,1 | 8,5 | 9,9 | 9,5 | 7,3 | 7,1 | 5,2 | 5,0 | 4,1 | 3,7 | 3,8 | 12,9 | 6,3 | 2,9 | 2,8 |
| Горнорабочие | 7,0 | 103,52 | 2,2 | 2,8 | 5,5 | 9,0 | 12,7 | 14,5 | 10,8 | 7,7 | 4,5 | 3,9 | 4,3 | 2,8 | 3,0 | 8,6 | 3,4 | 2,0 | 2,3 |
| Деревообдел. (лесопильн. пр-во) | 1,4 | 85,11 | 4,3 | 4,5 | 10,7 | 12,1 | 11,5 | 12,7 | 8,3 | 7,2 | 6,4 | 4,8 | 3,4 | 3,2 | 2,3 | 5,7 | 2,1 | 0,4 | 0,4 |
| Бумажники | 1,5 | 108,79 | 1,8 | 3,4 | 7,1 | 12,2 | 11,0 | 10,7 | 6,6 | 6,4 | 5,1 | 4,3 | 3,8 | 2,9 | 4,1 | 10,7 | 4,4 | 1,5 | 4,0 |
| Печатники | 1,9 | 125,38 | 0,5 | 1,7 | 3,6 | 4,7 | 4,4 | 7,6 | 9,7 | 8,2 | 7,2 | 4,5 | 6,3 | 5,7 | 6,4 | 17,0 | 9,2 | 2,1 | 1,2 |
| Текстильщики | 13,3 | 95,59 | 1,6 | 2,7 | 6,7 | 9,2 | 14,8 | 14,7 | 10,4 | 7,0 | 5,6 | 4,4 | 3,8 | 2,8 | 2,7 | 8,0 | 3,3 | 1,3 | 1,0 |
| Швейники | 1,0 | 104,32 | 0,3 | 0,6 | 1,9 | 6,7 | 8,5 | 9,5 | 12,0 | 10,5 | 10,2 | 9,3 | 6,4 | 3,0 | 6,9 | 11,5 | 2,5 | 0,2 | — |
| Кожевники | 2,6 | 119,75 | 0,3 | 1,4 | 3,2 | 4,5 | 5,2 | 9,8 | 9,2 | 8,2 | 10,0 | 9,8 | 5,1 | 6,0 | 5,1 | 13,9 | 4,6 | 2,5 | 1,2 |
| Пишевики | 8,6 | 103,25 | 0,7 | 1,5 | 4,1 | 7,8 | 13,3 | 12,3 | 12,1 | 8,4 | 7,2 | 5,4 | 4,0 | 3,5 | 3,8 | 10,1 | 3,9 | 1,2 | 0,7 |
| Химики | 7,1 | 111,33 | 1,8 | 3,1 | 5,8 | 7,5 | 8,2 | 8,9 | 8,7 | 8,0 | 7,4 | 5,6 | 4,5 | 5,8 | 3,8 | 11,6 | 5,1 | 2,0 | 2,2 |
| По всей промышл. | 84,6 | 108,12 | 1,8 | 2,6 | 5,8 | 8,5 | 11,1 | 11,3 | 9,2 | 7,5 | 5,7 | 5,0 | 4,2 | 3,7 | 3,7 | 11,0 | 4,9 | 2,1 | 1,9 |

Группировка по размерам заработков работников промышленности в марте 1926 и 1927 г. г.

| Союзы | Г о д ы | Вошло в подсчет работников (в тыс.) | Средний месяч. зараб. в черв. рублях | В т. ч. получ. (в % к итогу) | | | | | | |
|-------------------------|--------------------|-------------------------------------|--------------------------------------|------------------------------|----------|----------|----------|-----------|------------|------------------|
| | | | | До 20 руб. | 20.01—40 | 40.01—60 | 60.01—80 | 80.01—100 | 100.01—150 | Свыше 150 рублей |
| Металлисты | 1926 | 281,4 | 68,05 | 4,0 | 17,6 | 24,5 | 21,9 | 14,2 | 11,7 | 6,1 |
| | 1927 | 313,0 | 78,36 | 2,0 | 10,9 | 22,0 | 23,3 | 17,6 | 17,9 | 6,3 |
| Горнораб. | 1926 | 74,0 | 54,80 | 7,0 | 27,9 | 28,7 | 19,5 | 8,9 | 6,5 | 1,5 |
| | 1927 | 83,9 | 60,39 | 3,8 | 24,3 | 28,0 | 22,2 | 11,8 | 7,6 | 2,3 |
| Деревообд. (лесоп. пр.) | 1926 | 9,8 | 49,75 | 3,5 | 36,5 | 36,7 | 14,8 | 4,4 | 3,0 | 1,1 |
| | 1927 | 13,6 | 54,29 | 2,3 | 30,5 | 35,4 | 17,3 | 8,3 | 5,1 | 1,1 |
| Бумажники | 1926 | 14,1 | 59,97 | 3,3 | 25,2 | 31,4 | 18,9 | 9,6 | 8,5 | 3,1 |
| | 1927 | 13,9 | 64,85 | 1,1 | 19,1 | 34,4 | 22,7 | 10,3 | 8,6 | 3,8 |
| Печатники | 1926 | 15,8 | 76,11 | 2,7 | 13,2 | 26,1 | 17,9 | 14,7 | 19,7 | 5,7 |
| | 1927 | 15,8 | 81,08 | 1,2 | 11,0 | 22,9 | 19,9 | 15,9 | 21,2 | 7,9 |
| Текстильщ. | 1926 | 225,2 | 46,06 | 5,6 | 37,4 | 37,1 | 11,9 | 4,2 | 3,2 | 0,6 |
| | 1927 | 240,9 | 53,60 | 1,6 | 25,4 | 41,5 | 19,2 | 6,4 | 4,7 | 1,2 |
| Швейники | 1926 | 8,0 | 63,75 | 1,8 | 16,4 | 30,2 | 25,5 | 13,5 | 10,6 | 2,0 |
| | 1927 | 10,3 | 77,87 | 1,5 | 8,2 | 21,3 | 23,9 | 19,0 | 21,4 | 4,7 |
| Кожевники | 1926 | 22,9 | 78,01 | 1,9 | 11,8 | 22,3 | 20,8 | 16,7 | 20,5 | 6,0 |
| | 1927 | 22,8 | 85,17 | 0,4 | 6,5 | 18,4 | 22,9 | 19,2 | 25,3 | 7,3 |
| Пишевики | 1926 | 52,3 | 64,91 | 1,5 | 16,5 | 33,0 | 26,1 | 10,8 | 8,7 | 3,4 |
| | 1927 | 63,8 | 67,35 | 0,9 | 14,1 | 31,8 | 27,1 | 13,2 | 9,3 | 3,6 |
| Химики | 1926 | 75,2 | 56,36 | 10,5 | 28,4 | 20,8 | 16,3 | 12,6 | 9,1 | 2,3 |
| | 1927 ¹⁾ | 74,9 | 65,85 | 5,3 | 21,8 | 22,0 | 18,6 | 14,8 | 13,9 | 3,6 |
| По всей промышл. | 1926 | 778,7 | 58,64 | 4,9 | 25,9 | 29,8 | 18,1 | 10,0 | 8,6 | 2,7 |
| | 1927 | 852,9 | 66,16 | 2,2 | 18,7 | 29,8 | 21,6 | 12,6 | 11,5 | 3,6 |

Распределение младшего обслуживающего персонала промышленности по размерам заработков в марте 1927 года

| Союзы | Число учтен. лиц мл. обслуж. персонала (в тыс.) | Средний месяч. заработок в червонных рублях | Получали в червонных рублях (в % к итогу) | | | | | | |
|------------------------------------|---|---|---|----------|----------|----------|----------|----------|----------|
| | | | До 20 руб. | 20.01—30 | 30.01—40 | 40.01—50 | 50.01—60 | 60.01—70 | Свыше 70 |
| Металлисты | 15,1 | 41,91 | 8,2 | 15,1 | 25,6 | 22,2 | 13,1 | 7,5 | 8,3 |
| Горнорабочие | 4,2 | 32,50 | 9,5 | 36,1 | 34,9 | 11,5 | 4,7 | 2,3 | 1,0 |
| Деревооб. (лесопил. пр.) | 0,8 | 38,70 | 3,6 | 30,7 | 28,7 | 19,6 | 8,1 | 4,7 | 4,6 |
| Бумажники | 0,7 | 41,56 | 2,0 | 15,1 | 34,2 | 26,7 | 10,5 | 4,4 | 7,1 |
| Печатники | 0,6 | 44,05 | 0,5 | 12,7 | 23,3 | 29,0 | 20,1 | 9,4 | 5,0 |
| Текстильщики | 7,2 | 42,12 | 2,1 | 22,7 | 25,3 | 24,7 | 12,2 | 6,0 | 7,0 |
| Швейники | 0,3 | 42,02 | 0,4 | 7,8 | 29,0 | 45,8 | 10,0 | 3,4 | 3,6 |
| Кожевники | 0,8 | 53,59 | 0,9 | 9,3 | 16,2 | 20,3 | 19,7 | 10,9 | 22,7 |
| Пишевики | 3,2 | 46,79 | 0,9 | 9,4 | 24,0 | 28,2 | 19,7 | 9,4 | 8,4 |
| Химики | 3,5 | 41,39 | 4,7 | 23,3 | 23,6 | 22,9 | 11,1 | 7,9 | 6,5 |
| По всей промышл. | 36,4 | 41,42 | 5,3 | 19,8 | 26,4 | 22,3 | 12,5 | 6,7 | 7,0 |

1) В итог включено одно предприятие, рабочие которого нераспределены по размерам заработков.

Распределение подростков (об. пола), занятых в промышленности по размерам заработков в марте 1927 года

| Союзы и про-изводства | Число учтенных подростков | Средний месяч. заработок в червонных рублях | Получали в червонных рублях (в % к итогу) | | | | | |
|--|---------------------------|---|---|----------|----------|----------|----------|----------|
| | | | До 20 руб. | 20.01—30 | 30.01—40 | 40.01—50 | 50.01—60 | Свыше 60 |
| Металлисты | 6052 | 26,55 | 38,8 | 30,1 | 16,5 | 7,9 | 3,2 | 3,5 |
| В том числе: | | | | | | | | |
| Электротехническ. Спец. машиностр. | 143 | 37,10 | 1,5 | 33,1 | 28,0 | 25,7 | 5,9 | 5,8 |
| П-во и ремонт.тран. | 542 | 29,62 | 28,3 | 36,1 | 15,4 | 10,5 | 5,3 | 4,4 |
| Металлургия | 1377 | 29,08 | 36,9 | 20,2 | 20,8 | 11,4 | 6,0 | 4,7 |
| П-во цветн. мет. | 2410 | 26,04 | 38,2 | 35,1 | 14,7 | 6,6 | 2,1 | 3,3 |
| П-во мел. мет. изд. | 173 | 28,20 | 6,9 | 52,6 | 34,1 | 2,9 | 2,9 | 0,6 |
| | 680 | 24,66 | 39,5 | 34,7 | 15,8 | 6,4 | 1,5 | 2,1 |
| Горнорабочие | 2216 | 22,09 | 42,7 | 43,0 | 10,9 | 2,2 | 0,9 | 0,3 |
| В том числе: | | | | | | | | |
| Нефтяное | 290 | 30,56 | 7,2 | 49,5 | 29,7 | 7,6 | 4,5 | 1,5 |
| Каменноугольн. | 1926 | 20,98 | 47,4 | 42,2 | 8,4 | 1,5 | 0,4 | 0,1 |
| Деревообдел. (лесо-пильн. пр-во) | 277 | 23,25 | 54,1 | 30,4 | 10,1 | 2,3 | 1,9 | 1,2 |
| Бумажники | 222 | 28,51 | 38,2 | 36,4 | 5,3 | 4,8 | 7,7 | 7,6 |
| Печатники | 452 | 27,07 | 21,7 | 40,2 | 34,0 | 3,5 | 0,2 | 0,4 |
| Текстильщики | 5613 | 25,73 | 22,3 | 52,8 | 18,7 | 5,1 | 0,8 | 0,3 |
| В том числе: | | | | | | | | |
| Хлопчатобумажн. | 3363 | 27,58 | 14,9 | 52,8 | 23,9 | 7,0 | 1,0 | 0,4 |
| Льняное | 1526 | 22,51 | 30,6 | 59,2 | 9,6 | 0,5 | 0,1 | — |
| Швейники | 218 | 24,15 | 57,9 | 24,4 | 9,6 | 3,6 | 1,5 | 3,0 |
| Кожевники | 391 | 28,73 | 21,1 | 42,2 | 18,3 | 10,9 | 5,6 | 1,9 |
| В том числе: | | | | | | | | |
| Кожевенное | 262 | 26,91 | 28,3 | 44,6 | 13,4 | 8,3 | 2,5 | 2,9 |
| Обувное | 129 | 32,43 | 6,0 | 37,1 | 28,4 | 16,4 | 12,1 | — |
| Пищевники | 1096 | 29,38 | 21,0 | 39,7 | 22,2 | 9,0 | 4,7 | 3,4 |
| В том числе: | | | | | | | | |
| Табачное | 233 | 32,29 | 4,1 | 41,6 | 34,8 | 9,0 | 5,4 | 5,1 |
| Мукомольное | 208 | 26,34 | 30,5 | 43,9 | 15,8 | 5,4 | 4,4 | — |
| Хлебопечение | 171 | 30,89 | 9,9 | 49,3 | 22,2 | 9,9 | 3,1 | 5,6 |
| Прочие производ. | 484 | 29,77 | 23,7 | 34,2 | 22,2 | 10,7 | 5,2 | 4,0 |
| Химики | 3152 | 27,31 | 35,4 | 30,5 | 17,9 | 9,1 | 3,2 | 3,9 |
| В том числе: | | | | | | | | |
| Резиновое | 248 | 50,01 | 0,9 | 36,3 | 8,4 | 4,9 | 8,8 | 40,7 |
| Стеклозное | 2070 | 23,96 | 44,0 | 30,4 | 12,9 | 9,3 | 2,3 | 1,1 |
| Фарфоро-фаянсов. | 269 | 24,64 | 45,6 | 28,3 | 13,7 | 4,4 | 7,5 | 0,5 |
| Спичечное | 433 | 27,33 | 35,0 | 24,4 | 24,6 | 14,5 | 1,0 | 0,5 |
| По всей промышлен. | 19689 | 26,03 | 32,6 | 39,6 | 17,3 | 6,3 | 2,2 | 2,0 |

Заработная плата в крупной промышленности в IV квартале и в среднем

| Союзы и производства | В среднем вошло в подсчет за июль—сентябрь | | | | | Средн. число дней работы на 1-го раб. в месяц | | Средний заработок в червонных рублях и копейках | | | | | | | | | | | |
|--|--|----------------|-------|--|---------------------------------------|---|------------|---|--------|----------|-------------------------|--------------------------|-------------------------|------------------------------|--------|----------|-------------------------|--------------------------|-------------------------|
| | Предприятий | Рабочих в тыс. | В них | | | III квартал | IV квартал | Месячный в рублях | | | | | | За проработанный день в коп. | | | | | |
| | | | Всего | Служ. в тыс. | | | | Июль | Август | Сентябрь | III квартал апрель—июнь | IV квартал июль—сентябрь | В среднем за 1926/27 г. | Июль | Август | Сентябрь | III квартал апрель—июнь | IV квартал июль—сентябрь | В среднем за 1926/27 г. |
| | | | | В т. ч. высший и администр. и техн. персонал | Младший обслуживающий перс. в тысячах | | | | | | | | | | | | | | |
| 1 | 2 | 3 | 4 | 5 | 6 | 7 | 8 | 9 | 10 | 11 | 12 | 13 | 14 | 15 | 16 | 17 | 18 | 19 | 20 |
| Металлисты | 396 | 546.6 | 77.3 | 14.3 | 32.2 | 21.0 | 20.8 | 75.54 | 74.20 | 77.80 | 71.85 | 75.85 | 70.87 | 317.6 | 318.3 | 324.2 | 309.0 | 320.0 | 303.3 |
| В том числе: | | | | | | | | | | | | | | | | | | | |
| Металлургия | 83 | 192.3 | 19.1 | 3.3 | 10.8 | 21.0 | 21.1 | 66.82 | 66.21 | 68.51 | 64.03 | 67.18 | 63.24 | 276.5 | 282.3 | 285.4 | 273.5 | 281.4 | 268.6 |
| Машиностроение | 110 | 97.6 | 15.2 | 3.4 | 4.6 | 20.7 | 20.4 | 84.41 | 80.80 | 86.19 | 79.36 | 83.80 | 78.58 | 356.6 | 352.8 | 360.7 | 348.0 | 356.7 | 339.6 |
| Произв. и ремонт трансп. | 22 | 88.5 | 14.0 | 2.4 | 4.2 | 20.9 | 20.8 | 84.18 | 82.73 | 88.16 | 79.96 | 85.02 | 77.76 | 354.8 | 360.2 | 366.9 | 347.6 | 360.6 | 336.0 |
| Электротехническое | 22 | 22.5 | 5.2 | 1.4 | 1.4 | 20.5 | 20.9 | 95.14 | 92.76 | 99.22 | 90.99 | 95.71 | 89.63 | 406.7 | 391.8 | 413.1 | 395.4 | 403.9 | 385.3 |
| Электрические станции | 17 | 7.9 | 1.9 | 0.3 | 1.1 | 20.9 | 20.9 | 91.13 | 95.41 | 90.79 | 89.68 | 92.44 | 88.33 | 385.8 | 401.3 | 387.4 | 387.1 | 391.5 | 380.8 |
| Горнорабочие | 135 | 338.5 | 34.1 | 5.7 | 17.4 | 20.3 | 20.9 | 61.10 | 61.39 | 62.02 | 58.30 | 61.50 | 58.03 | 263.3 | 266.1 | 268.3 | 257.3 | 265.9 | 253.8 |
| В том числе: | | | | | | | | | | | | | | | | | | | |
| Каменноугольное | 66 | 229.3 | 18.7 | 2.6 | 10.0 | 19.9 | 20.5 | 59.08 | 58.87 | 59.39 | 55.99 | 59.11 | 56.01 | 258.0 | 260.0 | 261.1 | 251.7 | 259.7 | 250.3 |
| Нефтяное | — | 49.7 | 10.6 | 2.1 | 4.2 | 22.5 | 22.5 | 76.34 | 78.43 | 77.21 | 75.25 | 77.33 | 73.13 | 310.8 | 310.9 | 322.6 | 307.7 | 314.8 | 294.6 |
| Деревообделочники | 100 | 47.9 | 4.3 | 0.7 | 2.6 | 21.2 | 22.3 | 58.50 | 61.58 | 64.50 | 56.03 | 61.53 | 56.37 | 246.5 | 257.5 | 267.5 | 241.4 | 257.2 | 241.2 |
| Писчебумажники | 72 | 30.5 | 3.5 | 0.8 | 1.9 | 21.1 | 22.2 | 57.67 | 58.82 | 58.78 | 55.62 | 58.42 | 54.89 | 237.5 | 244.0 | 241.4 | 240.5 | 241.0 | 231.9 |
| Печатники | 73 | 34.2 | 3.8 | 1.1 | 1.5 | 19.9 | 20.4 | 83.32 | 84.53 | 85.38 | 81.39 | 84.41 | 79.91 | 346.9 | 351.5 | 351.0 | 349.8 | 349.8 | 339.6 |
| Текстильщики ¹⁾ | 384 | 668.6 | 37.8 | 6.6 | 18.2 | 21.6 | 19.3 | 55.71 | 52.43 | 54.50 | 51.02 | 54.21 | 51.35 | 239.3 | 229.7 | 228.0 | 224.0 | 232.3 | 221.2 |
| В том числе: | | | | | | | | | | | | | | | | | | | |
| Хлопчатобумажное ¹⁾ | 186 | 466.8 | 24.5 | 3.6 | 12.1 | 21.8 | 20.0 | 57.55 | 54.45 | 56.45 | 52.57 | 56.15 | 52.87 | 244.1 | 232.9 | 232.8 | 230.2 | 236.6 | 226.6 |
| Шерстяное ¹⁾ | 72 | 62.6 | 5.2 | 1.4 | 2.1 | 21.7 | 20.6 | 59.29 | 57.27 | 59.16 | 54.59 | 58.57 | 54.93 | 245.7 | 241.6 | 242.7 | 235.2 | 243.3 | 232.3 |
| Льно-пеньковое ¹⁾ | 71 | 105.4 | 5.1 | 1.0 | 2.6 | 20.8 | 15.4 | 42.54 | 37.03 | 39.64 | 38.85 | 39.74 | 39.24 | 200.6 | 193.6 | 183.1 | 176.0 | 192.4 | 176.5 |
| Швейники | 43 | 25.6 | 2.4 | 0.5 | 0.6 | 20.3 | 20.8 | 68.76 | 72.01 | 77.94 | 69.78 | 72.90 | 69.40 | 300.8 | 307.6 | 322.1 | 307.3 | 310.2 | 299.7 |
| Кожовики | 117 | 45.5 | 5.1 | 1.1 | 1.7 | 20.7 | 21.1 | 81.70 | 82.16 | 84.26 | 79.52 | 82.71 | 78.22 | 342.9 | 352.2 | 352.8 | 344.6 | 349.3 | 335.7 |
| В том числе: | | | | | | | | | | | | | | | | | | | |
| Кожовенное | 64 | 21.5 | 2.6 | 0.6 | 1.0 | 20.1 | 21.3 | 77.51 | 79.28 | 81.05 | 77.70 | 79.28 | 76.07 | 330.3 | 342.7 | 345.5 | 335.1 | 339.5 | 327.5 |
| Обувное | 34 | 19.4 | 2.0 | 0.4 | 0.6 | 21.5 | 20.8 | 87.24 | 86.85 | 89.48 | 83.28 | 87.86 | 82.33 | 356.4 | 369.3 | 367.1 | 363.4 | 364.3 | 351.1 |
| Пищевники | 113 | 58.1 | 6.6 | 1.3 | 2.7 | 19.6 | 20.3 | 73.74 | 73.65 | 75.59 | 70.02 | 74.33 | 68.95 | 313.0 | 314.4 | 315.6 | 307.6 | 314.3 | 298.5 |
| В том числе: | | | | | | | | | | | | | | | | | | | |
| Табачное и махорочное | 28 | 21.5 | 1.9 | 0.4 | 0.6 | 17.9 | 19.4 | 69.04 | 67.49 | 70.16 | 64.97 | 68.90 | 65.40 | 286.6 | 292.4 | 296.1 | 288.4 | 291.7 | 285.5 |
| Кондитерское | 9 | 11.6 | 1.0 | 0.2 | 0.5 | 20.2 | 21.2 | 78.26 | 78.60 | 84.92 | 73.37 | 80.59 | 71.64 | 328.9 | 330.8 | 348.4 | 321.4 | 336.0 | 308.5 |
| Пивоваренное | 10 | 5.3 | 0.8 | 0.2 | 0.4 | 21.0 | 21.2 | 79.07 | 80.11 | 76.57 | 79.92 | 78.58 | 75.32 | 340.8 | 338.0 | 327.0 | 341.6 | 335.3 | 323.3 |
| Химики | 241 | 156.0 | 16.5 | 3.9 | 9.2 | 20.0 | 21.1 | 62.92 | 62.33 | 64.92 | 61.31 | 63.39 | 60.38 | 263.9 | 268.9 | 274.5 | 268.1 | 269.1 | 260.5 |
| В том числе: | | | | | | | | | | | | | | | | | | | |
| Резиновое | 4 | 19.1 | 1.9 | 0.2 | 0.8 | 17.5 | 21.8 | 97.36 | 98.95 | 102.45 | 92.80 | 99.59 | 92.35 | 414.9 | 435.1 | 431.9 | 423.8 | 427.3 | 406.6 |
| Стекольное | 111 | 54.8 | 4.0 | 0.8 | 2.4 | 20.2 | 20.7 | 52.78 | 50.83 | 54.05 | 52.15 | 52.55 | 51.28 | 215.7 | 221.9 | 228.0 | 222.7 | 221.9 | 219.1 |
| Фарфоро-фаянсовое | 22 | 21.2 | 1.8 | 0.5 | 0.9 | 20.9 | 19.8 | 58.38 | 55.94 | 58.35 | 55.59 | 57.56 | 55.88 | 253.1 | 238.7 | 253.9 | 248.0 | 248.6 | 242.7 |
| Спичечное | 21 | 11.2 | 0.6 | 0.2 | 0.5 | 18.3 | 22.6 | 42.79 | 44.75 | 44.65 | 40.94 | 44.06 | 41.05 | 185.7 | 185.8 | 185.9 | 186.5 | 185.8 | 180.0 |
| Жировое-костеобрабатыв. | 17 | 7.5 | 1.0 | 0.3 | 0.6 | 21.0 | 20.2 | 77.77 | 76.50 | 82.03 | 76.55 | 78.77 | 73.56 | 326.6 | 336.8 | 347.0 | 324.7 | 336.8 | 317.1 |
| Разные химические пр-ва | 66 | 42.2 | 7.2 | 1.9 | 4.0 | 21.0 | 21.6 | 68.41 | 68.99 | 70.76 | 67.78 | 69.39 | 66.02 | 283.7 | 290.8 | 295.4 | 291.4 | 290.0 | 281.5 |
| Сахарники | 152 | 25.3 | 9.9 | 2.3 | 3.7 | 22.1 | 24.3 | 46.33 | 46.23 | 41.19 | 40.92 | 44.58 | 41.49 | 181.6 | 185.1 | 169.9 | 168.7 | 178.9 | 168.3 |
| Строители (пр-во строит. мат.) | 51 | 36.0 | 3.2 | 0.7 | 1.8 | 21.6 | 22.1 | 62.38 | 62.47 | 63.08 | 59.99 | 62.64 | 59.08 | 262.0 | 267.6 | 267.8 | 258.1 | 265.8 | 254.4 |
| Коммунальщики | 29 | 15.7 | 1.7 | 0.3 | 0.8 | 21.3 | 21.5 | 88.56 | 85.45 | 90.35 | 88.51 | 88.12 | 84.28 | 373.0 | 363.7 | 388.0 | 375.4 | 374.9 | 360.4 |
| По всей промышленности | 1906 | 2028.5 | 206.2 | 39.3 | 94.3 | 21.1 | 20.5 | 64.32 | 63.00 | 65.13 | 60.80 | 64.15 | 60.38 | 272.8 | 271.4 | 273.5 | 264.3 | 272.6 | 259.7 |

¹⁾ Повышенный заработок за проработанный день в июле-августе объясняется тем, что вследствие отпусков и частичной остановки рабочих), заработок которых—выше заработков других рабочих.

за 1926-27 г. (По заведениям с числом работающих 250 человек и выше).

| Ч И Е | | | | | | С Л У Ж А Щ И Е | | | | | | | | | | | | Мл. обслуж. персонал | | | |
|---|--------|----------|----------------------------|-----------------------------|----------------------------|------------------------------|--------|----------|----------------------------|-----------------------------|----------------------------|--------------------|----------|-------------------|----------|---|----------|----------------------|----------|---------------------|----------|
| Средний заработок в условных московских рублях и копейках | | | | | | | | | | | | Месячный заработок | | | | | | Месячный заработок | | | |
| Месячный в рублях | | | | | | За проработанный день в коп. | | | | | | В черв. руб. | | В усл. моск. руб. | | В т. ч. высш. адм. и техн. перс. в черв. рублях | | В черв. руб. | | В усл. моск. рублях | |
| Июль | Август | Сентябрь | III квартал апрель—июнь | IV квартал июль—сентябрь | В среднем за 1926/27 г. | Июль | Август | Сентябрь | III квартал апрель—июнь | IV квартал июль—сентябрь | В среднем за 1926/27 г. | Июль | Сентябрь | Июль | Сентябрь | Июль | Сентябрь | Июль | Сентябрь | Июль | Сентябрь |
| 21 | 22 | 23 | 24 | 25 | 26 | 27 | 28 | 29 | 30 | 31 | 32 | 33 | 34 | 35 | 36 | 37 | 38 | 39 | 40 | 41 | 42 |
| 40.67 | 41.07 | 42.88 | 38.47 | 41.54 | 37.74 | 171.6 | 176.0 | 178.6 | 165.2 | 175.4 | 161.4 | 121.84 | 128.75 | 64.67 | 69.65 | 201.94 | 216.66 | 42.87 | 42.46 | 23.11 | 23.26 |
| 40.09 | 40.93 | 42.42 | 36.86 | 41.15 | 36.35 | 166.4 | 174.6 | 176.8 | 157.4 | 172.6 | 154.3 | 117.04 | 128.65 | 69.44 | 79.15 | 205.24 | 238.11 | 34.70 | 34.88 | 20.44 | 21.31 |
| 43.88 | 43.46 | 46.18 | 42.11 | 44.51 | 41.41 | 188.2 | 189.4 | 192.5 | 184.2 | 190.0 | 178.9 | 128.82 | 133.43 | 67.19 | 70.36 | 197.36 | 208.34 | 53.90 | 52.20 | 28.23 | 28.31 |
| 42.45 | 42.85 | 45.17 | 40.77 | 43.49 | 39.29 | 178.5 | 186.1 | 187.4 | 177.5 | 184.0 | 169.7 | 124.92 | 133.89 | 63.53 | 69.61 | 207.06 | 217.72 | 49.08 | 51.34 | 25.57 | 26.92 |
| 43.07 | 42.85 | 44.78 | 42.16 | 43.57 | 41.20 | 185.6 | 181.1 | 186.2 | 183.0 | 184.3 | 177.2 | 139.86 | 144.88 | 64.12 | 66.62 | 213.90 | 213.73 | 57.41 | 58.93 | 26.26 | 27.12 |
| 44.77 | 47.57 | 44.76 | 44.29 | 45.70 | 43.20 | 190.5 | 200.5 | 198.4 | 191.2 | 196.5 | 186.9 | 124.91 | 140.14 | 62.25 | 67.00 | 250.68 | 280.45 | 49.51 | 51.50 | 25.31 | 24.63 |
| 37.54 | 38.29 | 39.25 | 34.29 | 38.36 | 34.13 | 162.2 | 166.7 | 170.1 | 152.0 | 165.3 | 149.7 | 118.80 | 121.67 | 68.47 | 73.67 | 199.26 | 214.94 | 33.04 | 33.18 | 19.10 | 19.92 |
| 38.40 | 39.02 | 39.77 | 34.54 | 39.06 | 34.32 | 167.7 | 172.3 | 174.8 | 155.0 | 171.6 | 153.2 | 113.87 | 117.76 | 72.31 | 78.61 | 213.66 | 234.52 | 28.57 | 28.24 | 18.42 | 19.16 |
| 35.81 | 36.33 | 37.00 | 34.48 | 36.38 | 34.73 | 145.9 | 144.6 | 154.3 | 141.7 | 148.3 | 140.4 | 131.87 | 131.27 | 62.41 | 64.07 | 192.78 | 199.11 | 47.05 | 46.03 | 21.47 | 21.35 |
| 31.67 | 33.52 | 34.97 | 30.60 | 33.39 | 30.20 | 134.4 | 140.6 | 145.0 | 131.9 | 140.0 | 129.3 | 95.57 | 96.45 | 51.28 | 52.56 | 158.43 | 164.08 | 40.06 | 41.68 | 21.53 | 22.41 |
| 31.78 | 32.91 | 32.25 | 30.90 | 32.31 | 30.45 | 131.0 | 136.9 | 132.7 | 133.7 | 133.5 | 128.8 | 113.21 | 116.53 | 62.25 | 63.39 | 184.00 | 175.64 | 43.39 | 46.52 | 23.57 | 24.63 |
| 38.35 | 39.84 | 39.92 | 38.61 | 39.37 | 37.63 | 159.7 | 165.5 | 163.7 | 165.5 | 163.0 | 159.7 | 137.42 | 139.84 | 63.82 | 64.44 | 203.87 | 204.96 | 50.97 | 54.16 | 23.74 | 24.96 |
| 28.05 | 26.91 | 27.68 | 26.51 | 27.55 | 26.13 | 120.1 | 118.5 | 116.0 | 116.5 | 118.2 | 112.7 | 101.46 | 106.43 | 52.46 | 53.88 | 182.91 | 181.31 | 45.92 | 48.25 | 23.83 | 24.44 |
| 28.74 | 27.77 | 28.39 | 27.20 | 28.30 | 26.70 | 121.1 | 119.1 | 117.2 | 119.2 | 119.1 | 114.5 | 99.70 | 105.46 | 51.39 | 52.70 | 185.48 | 188.38 | 46.04 | 48.15 | 23.93 | 24.28 |
| 29.50 | 29.03 | 29.88 | 27.83 | 29.47 | 27.83 | 123.8 | 122.3 | 122.6 | 119.7 | 122.9 | 117.8 | 105.73 | 113.63 | 54.03 | 58.01 | 175.14 | 173.31 | 48.31 | 49.94 | 24.18 | 24.83 |
| 23.20 | 20.60 | 21.95 | 21.57 | 21.92 | 21.43 | 108.8 | 108.5 | 101.6 | 97.6 | 106.3 | 96.5 | 97.52 | 94.76 | 54.17 | 52.60 | 173.99 | 160.89 | 41.10 | 42.96 | 22.60 | 23.44 |
| 31.96 | 34.35 | 36.75 | 33.48 | 34.35 | 33.05 | 140.9 | 147.1 | 152.0 | 147.1 | 146.7 | 142.8 | 105.64 | 107.32 | 50.28 | 51.08 | 149.95 | 145.88 | 42.63 | 42.77 | 20.79 | 20.86 |
| 41.97 | 42.98 | 43.86 | 41.75 | 42.94 | 40.69 | 177.4 | 184.3 | 183.8 | 180.7 | 181.8 | 174.7 | 122.53 | 122.72 | 64.37 | 64.88 | 185.62 | 185.62 | 51.78 | 50.80 | 26.59 | 25.97 |
| 42.27 | 43.87 | 44.87 | 42.93 | 43.67 | 41.66 | 180.6 | 189.7 | 191.2 | 185.2 | 187.2 | 179.5 | 122.63 | 123.54 | 68.39 | 69.66 | 187.95 | 190.61 | 48.62 | 49.07 | 25.79 | 26.01 |
| 41.67 | 42.59 | 43.35 | 41.00 | 42.54 | 40.18 | 172.9 | 181.0 | 177.7 | 178.3 | 177.2 | 171.4 | 124.97 | 123.12 | 60.55 | 59.84 | 189.06 | 184.39 | 57.37 | 54.74 | 27.96 | 26.41 |
| 35.50 | 36.53 | 37.52 | 34.30 | 36.52 | 33.73 | 150.7 | 155.7 | 156.7 | 151.0 | 154.4 | 146.1 | 116.46 | 117.32 | 57.21 | 59.04 | 202.97 | 198.41 | 54.28 | 52.88 | 26.29 | 25.84 |
| 34.84 | 35.41 | 36.81 | 32.81 | 35.69 | 33.24 | 144.2 | 152.8 | 155.5 | 146.7 | 150.8 | 145.2 | 116.83 | 110.87 | 60.05 | 59.34 | 197.35 | 184.06 | 54.48 | 51.86 | 28.28 | 26.73 |
| 36.56 | 37.13 | 39.96 | 34.72 | 37.88 | 33.73 | 153.6 | 156.3 | 163.9 | 152.0 | 157.9 | 145.2 | 124.62 | 130.24 | 59.37 | 62.23 | 204.04 | 209.98 | 56.93 | 53.97 | 26.55 | 25.09 |
| 35.50 | 36.78 | 35.06 | 36.89 | 35.78 | 34.70 | 153.2 | 155.6 | 150.0 | 157.4 | 152.9 | 148.9 | 142.94 | 135.14 | 65.06 | 63.58 | 249.75 | 223.27 | 59.46 | 59.89 | 26.67 | 27.18 |
| 33.14 | 33.82 | 34.81 | 32.65 | 33.92 | 31.96 | 139.4 | 146.0 | 147.3 | 142.6 | 144.2 | 137.9 | 115.23 | 118.66 | 62.27 | 63.93 | 175.32 | 178.13 | 42.59 | 45.17 | 22.93 | 24.19 |
| 40.98 | 42.93 | 43.49 | 41.21 | 42.47 | 40.65 | 174.4 | 188.7 | 183.3 | 188.1 | 182.1 | 179.0 | 121.46 | 153.90 | 53.15 | 65.21 | 286.59 | 297.73 | 56.96 | 69.58 | 24.76 | 29.37 |
| 29.78 | 29.62 | 31.15 | 29.66 | 30.18 | 28.98 | 122.1 | 129.7 | 131.8 | 126.8 | 127.9 | 124.0 | 91.89 | 95.77 | 52.10 | 55.06 | 149.79 | 161.85 | 34.73 | 36.38 | 19.90 | 20.89 |
| 31.70 | 32.16 | 33.26 | 30.85 | 32.37 | 30.56 | 137.2 | 138.2 | 144.6 | 137.6 | 140.0 | 132.9 | 100.92 | 102.98 | 60.01 | 58.67 | 146.36 | 143.79 | 39.12 | 43.36 | 21.91 | 24.93 |
| 25.43 | 26.95 | 26.75 | 24.19 | 26.38 | 24.51 | 110.3 | 111.5 | 111.4 | 110.0 | 111.1 | 107.4 | 85.05 | 86.52 | 50.60 | 51.29 | 116.60 | 128.65 | 39.71 | 44.98 | 23.83 | 27.29 |
| 37.01 | 37.04 | 39.28 | 37.22 | 37.78 | 35.62 | 156.6 | 162.5 | 165.9 | 157.8 | 161.7 | 153.6 | 130.30 | 137.65 | 64.23 | 68.10 | 188.11 | 192.96 | 51.07 | 58.16 | 24.85 | 27.56 |
| 36.95 | 38.17 | 38.67 | 36.18 | 37.93 | 35.27 | 155.0 | 161.1 | 161.3 | 155.4 | 159.1 | 150.4 | 133.24 | 126.38 | 73.11 | 70.42 | 188.99 | 185.38 | 44.34 | 44.33 | 24.26 | 24.14 |
| 29.72 | 30.37 | 27.72 | 26.13 | 29.27 | 26.30 | 116.5 | 121.6 | 114.3 | 107.6 | 117.5 | 106.6 | 81.20 | 85.55 | 51.27 | 58.40 | 128.82 | 132.63 | 27.80 | 28.93 | 17.51 | 19.37 |
| 33.57 | 34.87 | 36.04 | 33.01 | 34.83 | 32.70 | 140.7 | 149.2 | 153.0 | 142.2 | 147.6 | 140.7 | 113.49 | 119.63 | 64.40 | 68.99 | 177.63 | 169.90 | 36.16 | 36.01 | 20.57 | 20.72 |
| 40.01 | 39.54 | 41.59 | 41.41 | 40.38 | 39.17 | 168.5 | 168.4 | 178.7 | 175.6 | 171.9 | 168.1 | 100.87 | 97.35 | 47.56 | 46.62 | 188.21 | 173.34 | 46.54 | 47.01 | 21.85 | 22.41 |
| 34.47 | 34.56 | 35.63 | 32.66 | 34.89 | 32.14 | 146.4 | 149.2 | 149.4 | 142.0 | 148.3 | 138.3 | 114.09 | 118.80 | 61.24 | 64.99 | 189.36 | 196.03 | 41.60 | 42.22 | 22.39 | 22.89 |

предприятий, исчисление заработка за проработанный день производилось только в отношении оставшихся на предприятиях рабочих(мех. и ремонтных

По старому набору (24 товара)

[illegible]

II. Ч И Е Н Ы I К В А Р Т А Л А С 1 9 2 5 / 2 6 Г О Д А = 1 0 0.

| | | | | | | | | | | | | | | | | | | | | | | | | | | | | | | | | | |
|---------------------|-------|-------|-------|-------|-------|-------|-------|-------|-------|-------|-------|-------|-------|------|-------|-------|------|-------|-------|-------|-------|-------|-------|-------|-------|-------|-------|-------|-------|-------|-------|-------|-------|
| 1 апреля 1927 г. | 112,0 | 110,5 | 119,3 | 104,6 | 99,2 | 119,8 | 109,3 | 112,3 | 104,8 | 108,1 | 108,6 | 106,2 | 101,5 | 94,8 | 127,9 | 122,2 | 94,3 | 106,6 | 105,5 | 111,2 | 98,3 | 110,9 | 110,9 | 103,4 | 98,6 | 124,0 | 122,2 | 94,3 | 108,7 | 107,9 | 112,8 | 101,9 | |
| 1 мая | 114,0 | 112,5 | 120,8 | 103,1 | 96,8 | 120,6 | 109,9 | 114,3 | 103,7 | 109,2 | 109,5 | 105,9 | 99,8 | 92,4 | 129,0 | 122,6 | 93,2 | 106,6 | 105,5 | 112,5 | 96,6 | 113,5 | 113,8 | 101,8 | 96,3 | 125,0 | 122,6 | 93,2 | 109,5 | 108,7 | 115,4 | 100,6 | |
| 1 июня | 113,2 | 112,2 | 117,9 | 99,6 | 94,3 | 113,2 | 108,1 | 112,9 | 101,2 | 107,6 | 108,5 | 103,9 | 96,8 | 90,1 | 123,2 | 122,3 | 91,5 | 104,7 | 103,4 | 110,5 | 94,3 | 113,2 | 109,9 | 98,1 | 93,6 | 116,6 | 122,3 | 91,5 | 107,6 | 106,7 | 113,8 | 98,0 | |
| 1 июля | 116,9 | 116,5 | 119,1 | 98,4 | 93,4 | 111,5 | 110,0 | 116,3 | 101,0 | 108,6 | 109,9 | 102,9 | 95,9 | 89,1 | 122,0 | 124,0 | 91,5 | 105,0 | 103,5 | 111,6 | 93,4 | 114,0 | 110,9 | 96,9 | 92,5 | 114,3 | 124,0 | 91,5 | 108,0 | 107,0 | 115,0 | 97,4 | |
| 1 августа | 119,8 | 119,7 | 120,1 | 98,1 | 93,0 | 110,3 | 111,7 | 119,0 | 101,2 | 109,5 | 110,7 | 103,4 | 94,8 | 89,0 | 116,1 | 123,9 | 91,5 | 105,0 | 103,6 | 111,5 | 93,5 | 117,1 | 118,6 | 110,9 | 96,7 | 92,5 | 114,3 | 123,9 | 90,4 | 108,9 | 108,8 | 118,0 | |
| 1 сентября | 116,9 | 115,7 | 122,7 | 98,6 | 92,8 | 112,6 | 110,1 | 115,9 | 101,8 | 107,9 | 108,6 | 104,7 | 95,2 | 87,5 | 123,4 | 125,6 | 89,8 | 104,5 | 102,8 | 110,6 | 93,5 | 116,9 | 117,9 | 110,9 | 96,7 | 91,7 | 115,8 | 125,6 | 89,8 | 109,6 | 108,7 | 117,9 | |
| 1 октября | 115,2 | 113,9 | 121,2 | 100,3 | 93,4 | 117,8 | 109,7 | 115,3 | 101,6 | 108,4 | 109,3 | 104,5 | 97,0 | 88,2 | 125,5 | 125,2 | 87,2 | 104,9 | 103,5 | 111,5 | 93,2 | 116,7 | 118,9 | 111,2 | 99,2 | 92,0 | 118,7 | 25,2 | 87,2 | 110,0 | 109,3 | 112,1 | |
| 1 ноября | — | — | — | — | — | — | — | — | — | 110,4 | 111,9 | 103,3 | 97,7 | 88,8 | 127,7 | 125,7 | 87,8 | 106,2 | 104,9 | 114,1 | 93,3 | 120,0 | 122,1 | 111,2 | 99,2 | 93,2 | 122,6 | 125,7 | 87,8 | 112,1 | 111,6 | 122,4 | |
| 1 декабря | — | — | — | — | — | — | — | — | — | 113,0 | 115,3 | 103,0 | 97,9 | 88,9 | 128,3 | 127,7 | 86,9 | 107,8 | 106,6 | 117,0 | 93,3 | 122,6 | 125,6 | 100,4 | 100,0 | 94,1 | 123,3 | 127,7 | 86,9 | 113,8 | 113,4 | 125,4 | |
| В среднем за: | | | | | | | | | | | | | | | | | | | | | | | | | | | | | | | | | |
| Январь—март 1927 г. | 112,8 | 111,6 | 118,7 | 107,9 | 102,8 | 124,2 | 111,0 | 113,9 | 106,7 | 112,0 | 113,2 | 106,9 | 104,3 | 98,0 | 131,7 | 119,5 | 96,3 | 109,5 | 109,0 | 115,7 | 100,4 | 114,7 | 115,5 | 110,9 | 105,0 | 101,3 | 128,3 | 119,5 | 96,3 | 111,4 | 111,1 | 117,4 | 103,6 |
| Апрель—июнь | 113,9 | 112,8 | 119,3 | 101,4 | 95,8 | 116,5 | 109,2 | 113,8 | 102,6 | 108,4 | 109,2 | 104,8 | 98,4 | 91,5 | 125,7 | 122,6 | 92,5 | 105,7 | 104,4 | 111,4 | 95,5 | 112,8 | 113,3 | 110,7 | 100,0 | 95,1 | 120,2 | 122,6 | 92,5 | 108,5 | 107,6 | 114,4 | 99,4 |
| Июль—сентябрь | 117,6 | 116,9 | 121,0 | 98,7 | 93,1 | 112,5 | 110,6 | 116,9 | 101,4 | 108,5 | 109,7 | 103,9 | 95,5 | 88,3 | 121,1 | 124,7 | 89,8 | 104,8 | 103,3 | 111,4 | 93,2 | 116,7 | 117,8 | 111,5 | 96,8 | 92,1 | 115,1 | 124,7 | 89,8 | 109,4 | 108,6 | 117,6 | 97,5 |
| В среднем за: | | | | | | | | | | | | | | | | | | | | | | | | | | | | | | | | | |
| 1926/27 хоз. год | 113,5 | 112,3 | 119,5 | 104,5 | 99,2 | 120,4 | 110,2 | 114,0 | 104,6 | 109,6 | 110,4 | 106,1 | 101,2 | 94,7 | 128,0 | 119,4 | 94,7 | 107,0 | 106,2 | 112,8 | 97,9 | 114,0 | 114,6 | 111,2 | 102,8 | 98,1 | 124,3 | 119,4 | 94,7 | 109,8 | 109,3 | 116,0 | 101,4 |
| 1 мая | 111,6 | 109,4 | 124,3 | 98,0 | 89,0 | 112,0 | 106,8 | 110,2 | 100,7 | 102,8 | 102,2 | 106,9 | 98,5 | 89,7 | 124,8 | 121,2 | 94,2 | 102,7 | 101,2 | 105,3 | 94,7 | 108,1 | 106,4 | 117,6 | 102,7 | 98,4 | 114,3 | 121,2 | 94,2 | 106,9 | 106,0 | 107,6 | 103,5 |
| 1 июня | 110,7 | 109,9 | 115,3 | 96,1 | 87,0 | 109,2 | 105,5 | 110,1 | 97,1 | 101,0 | 100,5 | 103,5 | 97,4 | 88,9 | 122,7 | 124,7 | 91,0 | 101,5 | 99,6 | 103,6 | 93,3 | 107,7 | 107,2 | 104,0 | 101,0 | 96,5 | 111,3 | 124,7 | 91,0 | 106,3 | 105,1 | 107,9 | 100,5 |
| 1 июля | 116,4 | 113,4 | 133,9 | 96,5 | 87,5 | 110,0 | 109,4 | 113,2 | 102,3 | 102,3 | 101,2 | 108,8 | 97,8 | 89,4 | 123,4 | 124,7 | 92,4 | 102,4 | 100,6 | 104,3 | 94,8 | 112,6 | 107,1 | 122,7 | 101,2 | 97,1 | 111,3 | 124,7 | 92,4 | 109,0 | 108,2 | 111,0 | 103,8 |
| 1 августа | 120,4 | 119,1 | 127,8 | 95,3 | 87,1 | 107,0 | 111,6 | 117,7 | 100,3 | 106,2 | 106,1 | 107,1 | 95,7 | 87,6 | 121,3 | 123,9 | 92,0 | 103,7 | 102,2 | 108,2 | 92,8 | 119,9 | 120,1 | 118,6 | 99,6 | 96,1 | 109,2 | 123,9 | 92,0 | 112,4 | 112,0 | 118,6 | 101,9 |
| 1 сентября | 116,9 | 114,4 | 131,3 | 95,3 | 88,1 | 104,7 | 109,3 | 113,3 | 102,1 | 105,3 | 104,6 | 109,1 | 94,9 | 87,3 | 118,2 | 123,9 | 92,0 | 102,9 | 101,3 | 106,5 | 93,2 | 120,1 | 119,8 | 121,7 | 95,4 | 90,0 | 106,3 | 123,9 | 92,0 | 112,4 | 112,0 | 118,6 | 101,9 |
| 1 октября | 118,1 | 115,9 | 131,3 | 94,3 | 86,6 | 106,7 | 109,8 | 114,9 | 100,4 | 114,4 | 115,5 | 107,8 | 92,1 | 81,5 | 120,2 | 122,8 | 91,6 | 103,6 | 102,2 | 110,2 | 89,5 | 124,9 | 125,7 | 120,4 | 95,4 | 90,0 | 109,0 | 122,8 | 91,6 | 113,6 | 113,4 | 123,4 | 98,2 |
| 1 ноября | — | — | — | — | — | — | — | — | — | 114,4 | 115,5 | 107,8 | 92,1 | 81,5 | 123,5 | 123,6 | 90,8 | 107,0 | 106,0 | 116,7 | 89,0 | 131,1 | 133,7 | 116,7 | 96,4 | 90,9 | 112,4 | 123,6 | 90,8 | 117,4 | 117,6 | 130,7 | 97,6 |
| 1 декабря | — | — | — | — | — | — | — | — | — | 113,7 | 114,9 | 106,6 | 91,5 | 81,4 | 121,6 | 123,6 | 93,5 | 106,5 | 105,3 | 115,9 | 88,5 | 127,0 | 129,3 | 113,9 | 95,6 | 90,7 | 111,1 | 123,6 | 93,5 | 114,9 | 114,7 | 126,8 | 96,4 |
| 1 января 1928 г. | — | — | — | — | — | — | — | — | — | 114,4 | 115,7 | 106,4 | 91,2 | 81,3 | 120,6 | 123,7 | 92,0 | 106,7 | 105,6 | 116,5 | 88,3 | 128,0 | 130,8 | 113,0 | 94,9 | 90,9 | 108,2 | 123,7 | 92,0 | 115,2 | 115,2 | 126,8 | 96,2 |
| 1 февраля | — | — | — | — | — | — | — | — | — | 117,4 | 119,1 | 107,9 | 93,4 | 84,1 | 120,6 | 124,9 | 91,1 | 109,2 | 108,4 | 119,4 | 90,9 | 134,1 | 137,4 | 116,1 | 99,9 | 94,1 | 108,2 | 123,9 | 91,1 | 102,2 | 120,8 | 133,2 | 101,8 |
| В среднем за: | | | | | | | | | | | | | | | | | | | | | | | | | | | | | | | | | |
| Апрель—июнь 1927 г. | 115,3 | 110,2 | 122,7 | 97,4 | 88,4 | 111,1 | 106,8 | 110,7 | 99,8 | 101,6 | 101,1 | 106,2 | 98,1 | 89,3 | 124,2 | 123,3 | 93,5 | 102,0 | 100,3 | 104,3 | 94,0 | 108,4 | 107,1 | 115,8 | 102,1 | 97,9 | 113,4 | 123,4 | 93,5 | 107,0 | 106,0 | 108,1 | 102,8 |
| Июль—сентябрь | 118,2 | 116,1 | 130,6 | 95,3 | 87,4 | 106,7 | 110,2 | 115,0 | 101,3 | 105,7 | 105,2 | 108,4 | 95,1 | 96,8 | 120,5 | 123,9 | 92,0 | 103,2 | 101,7 | 107,4 | 92,7 | 119,6 | 119,4 | 120,7 | 99,1 | 95,4 | 108,8 | 123,9 | 92,0 | 112,0 | 111,6 | 117,9 | 102,0 |
| Октябрь—декаб. | — | — | — | — | — | — | — | — | — | 113,3 | 114,2 | 107,4 | 91,7 | 81,4 | 121,9 | 123,5 | 92,1 | 106,2 | 105,1 | 115,4 | 88,8 | 178,2 | 130,4 | 115,8 | 95,7 | 90,7 | 110,7 | 123,5 | 92,1 | 115,6 | 115,6 | 127,7 | 97,1 |
| В среднем за: | | | | | | | | | | | | | | | | | | | | | | | | | | | | | | | | | |
| 1926/27 хоз. год | 113,8 | 110,8 | 125,5 | 100,2 | 89,3 | 118,3 | 108,4 | 112,4 | 101,2 | 105,4 | 105,0 | 108,2 | 101,0 | 93,9 | 130,5 | 115,9 | 99,2 | 104,6 | 103,7 | 108,5 | 96,1 | 112,6 | 111,6 | 117,9 | 103,4 | 96,5 | 121,1 | 115,9 | 99,2 | 109,3 | 109,0 | 113,1 | 102,7 |
| 1 | 2 | 3 | 4 | 5 | 6 | 7 | 8 | 9 | 10 | 11 | 12 | 13 | 14 | 15 | 16 | 17 | 18 | 19 | 20 | 21 | 22 | 23 | 24 | 25 | 26 | 27 | 28 | 29 | 30 | 31 | 32 | 33 | 34 |

1) В № 3 "Статистики Труда" на странице 8 в графе 32 по г. Москве следует читать: на 1 октября 222,5, 1 ноября 222,9, 1 декабря 221,0, за октябрь—декабрь 224,3

Движение стоимости старого (24 тов.) и нового (40 тов.) наборов в отношении к I кварт. 1925/26 г. (X/1926 г. — 1/1928 г.).

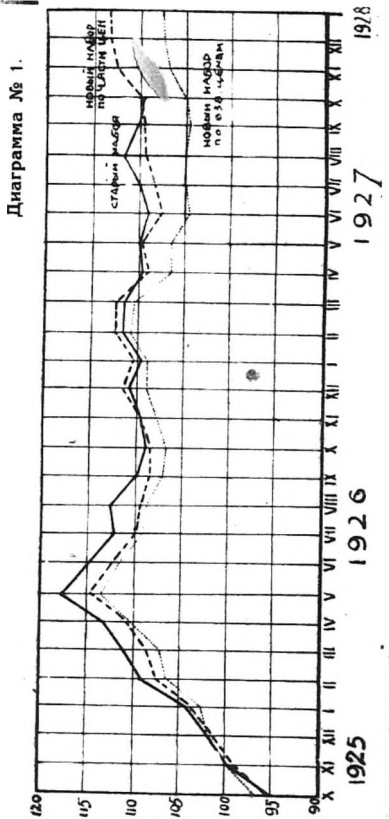
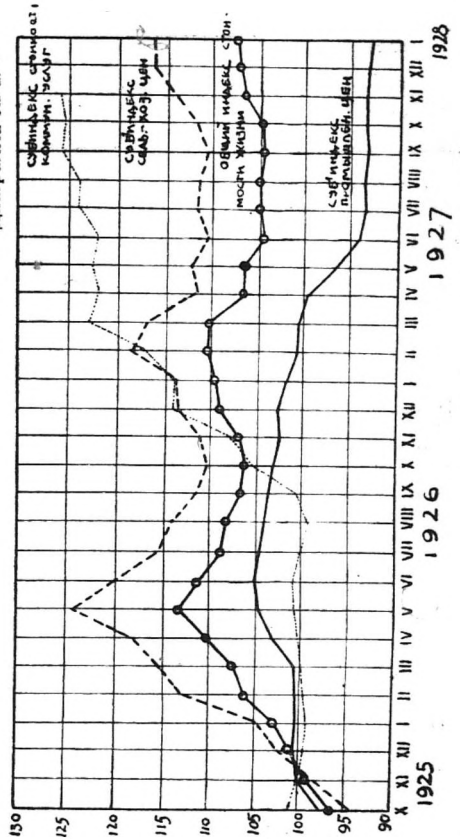


Диаграмма № 2.



СТАТИСТИКА ТРУДА

ЕЖЕМЕСЯЧНЫЙ ОРГАН
ЦЕНТРАЛЬНОГО БЮРО СТАТИСТИКИ ТРУДА

ВЦСПС, ЦСУ, НКТ.

ПЯТЫЙ ГОД ИЗДАНИЯ.

Под редакцией А. Г. РАШИНА.



№ 11-12



МОСКВА

ИЗДАНИЕ ВСЕСОЮЗНОГО ЦЕНТРАЛЬНОГО СОВЕТА ПРОФСОЮЗОВ

1927

ИЗДАНИЕ ВЦСПС.


Принимается подписка на 1928 г. на ежемесячный журнал

„СТАТИСТИКА ТРУДА“

Орган центрального бюро статистики труда ВЦСПС, ЦСУ, НКТ
Под редакцией А. Г. РАШИНА.

В ЖУРНАЛЕ ПРИНИМАЮТ УЧАСТИЕ:

Березанский, Л. В., Берлин, И. А., Буянов, М. И., Вовси, М., Воробьев, Н. Я., Гиндина, Р. Д., Гольцман, М. Т., Гохман, И. З., Гухман, Б. А., Дубинская, И. Н., Зайцев, В. А., Иозефович, С. Л., Катель, М. Я., Кабо, Е. О., Кохн, М. П., Магазинер, Л. А., Майзельс, Д. Л., Маркузон, Ф. Д., Мельников, А. А., Минц, Л. Е., Овсянников, В. С., Пакшвер, В. И., Поляк, Г. С., Пушнова, Л. П., Рашин, А. Г., Стопанн, А. М., Струмилин, С. Г., Фалькнер, С. А., Филиппова, Н. А., Фрейман, Л. И., Шофман, Ф. М., Энгель, И., Яковлева, К. Н., Яроцкий, В. Я.



В вышедших номерах журнала среди прочего материала помещены статьи по следующим вопросам:

1. ИНДЕКСЫ СТАТИСТИКИ ТРУДА. 2. БЮДЖЕТ И ПИТАНИЕ РУССКОГО РАБОЧЕГО И СЛУЖАЩЕГО в 1922—1926 гг. 3. ЗАРАБОТНАЯ ПЛАТА в 1922—1927 гг. 4. ДВИЖЕНИЕ ТАРИФНЫХ СТАВОК ПО КОЛДОГОВОРАМ. 5. ТАРИФИКАЦИЯ РАБОЧИХ И СЛУЖАЩИХ. 6. ДВИЖЕНИЕ ЧИСЛЕННОСТИ И СОСТАВ ПРОМЫШЛЕННЫХ РАБОЧИХ И СЛУЖАЩИХ в 1922 — 1927 гг. 7. ДВИЖЕНИЕ РОЗНИЧНЫХ ЦЕН ЗА 1922—1927 гг. 8. ТРУДОВЫЕ КОНФЛИКТЫ в 1922—26 гг. 9. ЗАРАБОТНАЯ ПЛАТА В ЗАПАДНОЙ ЕВРОПЕ. 10. БЕЗРАБОТИЦА в 1922—27 гг. 11. ЧИСЛЕННОСТЬ ЧЛЕНОВ ПРОФСОЮЗОВ. 12. ФИНАНСЫ СОЮЗОВ. 13. СОЦИАЛЬНОЕ СТРАХОВАНИЕ. 14. ДЕЯТЕЛЬНОСТЬ ИНСПЕКЦИИ ТРУДА И ПР.

АДРЕС РЕДАКЦИИ:

МОСКВА „11“, Солянка, 12, Дворец Труда, ВЦСПС, ком. 411.

Телефон 2-13-16.

ОГЛАВЛЕНИЕ № 11—12

| | | Стр. |
|---|---------------|------|
| 1. Численность заведений и персонала ценовой фабрично-заводской промышленности по учету на 1 июля 1927 г. | В. Ильинский | 1 |
| 2. Баланс рабочего хозяйства и нормы рабочего потребления в 1926 г. | Е. Кабо | 11 |
| 3. Текучесть рабочей силы в учреждениях в январе—июне 1927 г. | М. Гольцман. | 22 |
| 4. Дифференциация заработной платы служащих, объединяемых союзом совторгслужащих в марте 1927 г. | Г. | 26 |
| 5. Заработная плата служащих государственных учреждений и гос. торгово-промышленных предприятий в декабре 1926 г. | В. И. | 31 |
| 6. Работа расценочно-конфликтных комиссий за второе полугодие (апрель—сентябрь) 1926/1927 года | С. Иозефович. | 34 |

MAY 20 1928

СТАТИСТИКА ТРУДА

№ 11-12

1927 г.

№ 11-12

Численность заведений и персонала ценовой фабрично-заводской промышленности по учету на 1-е июля 1927 г.

Сплошные учеты ценовых промышленных заведений и занятого в них персонала на 1-ое июля каждого года в системе статистики труда введены в дополнение таких же учетов на 1-ое января, и их целью является показать те изменения в численности промышленных рабочих, которые обусловлены во многих отраслях нашей промышленности влиянием летнего сезона.

Рассмотрение же общих изменений в составе занятой рабочей силы в промышленности является более удобным по одноименным датам учета, т. е. сопоставление интересующих нас данных производить не с прошлым учетом—на 1/I—1927 г., а с учетом на 1/VII—1926 г. (см. табл. 1 на 2 стр.)

Основные выводы из рассмотрения сопоставляемых цифр за годовой период в общем являются теми же самыми, какие нами сделаны при обзоре материалов учета на 1-ое января 1927 г. (См. „Статистику Труда“ № 5—6 1927 г.).

1) Интенсивное развитие (по числу занятой рабочей силы) тяжелой индустрии (за год на 10% и 2) меньшее развитие в отношении легкой промышленности (за год на 3%). Эти основные процессы сопровождаются одновременно дальнейшей концентрацией производств, укрупнением заведений (при общем росте числа всех заведений за год на 46 единиц, или на 0,5%—9.046 против 9.000, численность персонала занятого, в них возрастает на 181.963 чел., или на 6,5%—2.963 тыс. против 2.781,1 тысячи).

При рассмотрении материалов учета на 1/I—1927 г. мы констатировали общее увеличение численности занятой рабочей силы в ценовой промышленности на 4,4% за 1926 г. (1/I—1926—1/I—1927 г.), а с исключением свеклосахарной промышленности, где запоздавший сезон дал случайно большую цифру занятых на отправную дату сопоставления (на 1/I—1926 г.), рост определяется — 6,2%. Материалами рассматриваемого учета, за годовой же промежуток времени 1/VII—1926 г.—1/VII—1927 г. рост обозначается более высоким показателем—6,5%.

Отметим коротко резкие изменения в численности персонала по отдельным отраслям промышленности.

Повышение дают: добыча топлива—*каменноугольная* на 13,7%, *торфяная* на 49,7%. Интенсификация добычи этих видов минерального топлива, в связи с потребностями растущей промышленности, даже при постепенном введении улучшенных способов добычи, дают значительный рост числа занятых в них. Механизация добычи нефти, при возрастающем объеме добычи, обуславливает понижение численности рабочей силы за год на 1,8%.

Потребность рынка и естественные возможности создают благоприятную конъюнктуру для развития добычи *асбеста* (увеличение рабочей силы за год на 39,2%) и *медной руды* (увеличение на 63,8%).

Из группы металлопромышленности наибольший показатель развития за год дает *судостроение*—на 17,8%.

Насыщенность рынка и даже бразование больших запасов продукции *спичечной промышленности* создают в настоящем необходимость некоторого свертывания производства—за год понижение занятой рабочей силы на 26,6%.

Затруднения сырьевого рынка обуславливают неблагоприятные показатели по следующим отраслям: *маслобойная* (понижение на 32,9% занятой рабочей силы), *кожевенно-меховая* (понижение на 3,8%).

Усиление шелководческого хозяйства, обусловленное развитием сбыта, создает благоприятные условия для значительного расширения *обработки шелка* (увеличение на 40,7%).

И, наконец, отметим устойчивую тенденцию к понижению за последний период времени числа занятых в *полиграфической промышленности*—на 11,8% (в силу сокращения ведомственных изданий, некоторого сжатия рынка и рационализация производства).

Некоторые из отраслей промышленности весьма резко испытывают на себе влияние сезонов года, сокращаясь в не-сезоны по сравнению с сезонами по числу занятой рабочей силы в 6—7 раз. Но на рассмотрении этого вопроса здесь останавливаться не будем, т. к. этому уделено достаточно внимания в предыдущем обзоре¹⁾.

Из таблицы 1 (в тексте) видно, что общее число заведений осталось почти тем же, что и было и год тому назад (9.046 против 9.000 зав.), увеличение произошло только на 46 единиц, или на 0,5%. Однако, нельзя отсюда заключать, что к прежним 9.000 заведениям за год добавилось новых 46 единиц. Процессы изменений в составе заведений значительно шире и глубже, и представляют большой интерес с точки зрения изучения промышленности. Однако, вопрос этот по методологическим условиям удобнее рассматривать по учету на 1-е января, когда происходит пересмотр списка ценовых заведений и снятие с учета заведений, утративших ценз.

В отличие от предыдущего (на 1/I—1927 г.) в рассматриваемом учете произведена дополнительная разработка данных:

1) *О занятой рабочей силе с распределением по полу и основным возрастным группам с выделением группы молодежи (18—22 года)*, 2) *заведений и персонала по местонахождению заведений* (города, поселка гор. типа, внегородские поселения) и 3) *учеников по системам обучения* (а) школы ФЗУ и б) бригадное и индивидуальное ученичество).

Распределение по возрасту с выделением группы 18—22 года сделано по специальной анкете, произведенной на дату учета—1/VII—1927 г. Сведения по ней на местах удалось получить не по всему кругу заведений. Учетом по этой анкете охвачено:

| | Заведений Персонала | |
|--|---------------------|-----------|
| Абсолютное число | 8.191 | 2.805.322 |
| В %/о-х ко всему кругу ценовых заведен. на 1/VII | 90,5 | 94,6 |

Иными словами, недоучет по специальной анкете (с возрастной группировкой) в общих цифрах выражается 9,5% заведений с 5,4% в них персонала. Процент учтенных настолько большой, что казалось бы, полученные данные о возрастной группировке смело можно распространить на всю массу занятых в ценовой промышленности и не только в целом по ней, но и по отдельным производствам. Однако, среди табличного материала мы сочли более удобным дать

¹⁾ См. „Статистика Труда“ № 5—6 1927 г., стр. 7.

Сравнительные данные о числе ф.-з. заведений и занятого в них персонала по учетам на I/VII—1926 и I/VII—1927 г.

Табл. 1.

| Отрасли промышленности | I/VII—26 г. | | I/VII—27 г. | | 1927 г. по сравн. 1926 г. =100 | |
|--|-----------------|-----------------------|-----------------|-----------------------|--------------------------------|----------|
| | Число заведений | В них всего персонала | Число заведений | В них всего персонала | Заведения | Персонал |
| I. Добывание и обраб. минер. | 797 | 215651 | 903 | 228086 | 113,3 | 105,8 |
| В том числе: | | | | | | |
| Керамическая | 407 | 71071 | 481 | 73742 | 118,2 | 103,8 |
| Стекольная | 142 | 63777 | 144 | 68699 | 101,4 | 107,7 |
| Цементная | 38 | 22934 | 38 | 24667 | 100,0 | 107,7 |
| Добыч. и первичн. обр. минер. | 154 | 23906 | 184 | 23061 | 119,5 | 96,5 |
| Асбестовая промышленность | 6 | 6866 | 7 | 9560 | 116,8 | 139,2 |
| II. Горная и горнозав. пром. | 555 | 645215 | 554 | 744991 | 99,8 | 115,5 |
| В том числе: | | | | | | |
| Каменноугольная | 97 | 236478 | 99 | 268959 | 102,1 | 113,7 |
| Нефтяная (добыча) | 30 | 46196 | 28 | 45379 | 93,3 | 98,2 |
| Торфяная | 142 | 88957 | 176 | 133177 | 124,0 | 149,7 |
| Железорудная | 35 | 21409 | 31 | 26337 | 88,6 | 123,0 |
| Марганцевая | 24 | 9937 | 5 | 10726 | 20,8 | 107,9 |
| Медная руда | 4 | 4262 | 7 | 6981 | 175,0 | 163,8 |
| Золотопромышленность | 26 | 13158 | 26 | 11036 | 100,0 | 83,9 |
| Металлургия черн. металлов | 85 | 192764 | 88 | 212538 | 103,5 | 110,3 |
| Выплавка цветн. металлов | 26 | 7873 | 21 | 7662 | 80,8 | 97,3 |
| Соляная | 44 | 7827 | 34 | 7921 | 77,3 | 101,2 |
| III. Обработка металлов | 588 | 125118 | 578 | 128515 | 98,1 | 102,7 |
| В том числе: | | | | | | |
| Машинное произв. массов. изделий | 83 | 27828 | 81 | 28274 | 97,6 | 101,6 |
| IV. Машиностроение | 599 | 361490 | 577 | 380126 | 96,3 | 105,2 |
| В том числе: | | | | | | |
| Железно-дорожн. транспорт | 17 | 41955 | 18 | 43754 | 105,9 | 104,3 |
| Судостроение | 104 | 39992 | 110 | 47106 | 105,8 | 117,8 |
| Сельскохозяйствен. | 104 | 43776 | 98 | 44620 | 94,2 | 101,9 |
| Производственное и прочее | 313 | 206321 | 294 | 214359 | 93,9 | 103,9 |
| Электротехническая пром. | 61 | 29446 | 57 | 30287 | 93,4 | 102,9 |
| V. Обработка дерева | 901 | 110036 | 953 | 119651 | 105,8 | 108,7 |
| В том числе: | | | | | | |
| Лесопильно-фанерное | 706 | 85562 | 747 | 94252 | 105,8 | 110,2 |
| VI. Химическая промышлен. | 292 | 101746 | 273 | 97728 | 93,5 | 88,2 |
| В том числе: | | | | | | |
| Резиновая | 6 | 22547 | 5 | 22005 | 83,3 | 97,6 |
| Спичечная | 32 | 17276 | 27 | 12687 | 84,4 | 73,4 |
| VII. Пище-вкусовая пром. | 2709 | 215961 | 2735 | 218154 | 101,0 | 101,0 |
| В том числе: | | | | | | |
| Мукомольная | 894 | 36160 | 920 | 40325 | 103,0 | 111,5 |
| Свекло-сахарная и рафинад | 203 | 35026 | 192 | 35526 | 93,2 | 101,4 |
| Маслобойная | 232 | 14082 | 190 | 9443 | 82,0 | 67,1 |
| Винокуренно-дрожжевое | 478 | 25179 | 550 | 27679 | 115,0 | 109,9 |
| Хлебопечение | 282 | 19781 | 263 | 20332 | 93,3 | 102,8 |
| VIII. Обработка материалов животн. происхождения | 64 | 6825 | 66 | 6819 | 103,1 | 99,9 |
| IX. Кожевенно-меховая пром. | 332 | 43228 | 266 | 41584 | 80,1 | 96,2 |
| X. Обработка хлопка | 328 | 502766 | 340 | 525642 | 103,7 | 104,6 |
| XI. Обработка шерсти | 138 | 75965 | 136 | 76564 | 98,5 | 100,8 |
| XII. Обработка шелка | 44 | 10801 | 60 | 15195 | 136,3 | 140,7 |
| XIII. Льяная промышлен. | 70 | 96803 | 75 | 101159 | 107,2 | 104,5 |
| XIV. Обработка пеньки и пр. растит. волокон. веществ | 33 | 18929 | 32 | 20440 | 97,0 | 108,0 |
| XV. Обработка смешанных волокон. веществ | 21 | 3967 | 15 | 3995 | 71,5 | 100,7 |
| XVI. Одежда и туалет | 329 | 76782 | 318 | 91571 | 96,1 | 119,2 |
| XVII. Бумажная промыш. | 161 | 46287 | 149 | 45054 | 92,5 | 97,3 |
| XVIII. Полиграфическая пром. | 633 | 82204 | 586 | 72519 | 89,7 | 88,2 |
| XIX. Научно-художеств. | 69 | 9206 | 73 | 11055 | 105,9 | 120,1 |
| XX. Произв. физических сил и водоснабжение | 337 | 32099 | 357 | 34194 | 105,9 | 106,5 |
| Всего | 9000 | 2781079 | 9046 | 2963042 | 100,5 | 106,5 |

не распространенные итоги по отдельным отраслям в отношении молодежи 18—22 г., а специальную таблицу с абсолютными цифрами, полученными по указанной выше анкете. Общие выводы из нее сводятся к следующему (см. таб. 2).

Количество работников в возрасте 18—22 г. по различным группам персонала на I/VII—1927 г.

Табл. 2.

| Категории труда | Единицы показаний | Мужчин | | Женщин | |
|-----------------|----------------------------------|--------------|----------------------|--------------|----------------------|
| | | Все возрасты | В том числе 18—22 л. | Все возрасты | В том числе 18—22 л. |
| Рабочие | Абсолютные цифры | 1.629.391 | 340.564 | 673.789 | 175.506 |
| | В % по соответ. группе | 100,0 | 20,9 | 100,0 | 25,0 |
| Служащие | Абсолютные цифры | 222.749 | 15.336 | 30.006 | 6.908 |
| | В % по соответ. группе | 100,0 | 6,9 | 100,0 | 23,0 |
| Мл. обс. перс. | Абсолютные цифры | 84.968 | 6.289 | 36.565 | 5.941 |
| | В % по соответ. группе | 100,0 | 7,4 | 100,0 | 16,3 |

Среди всего взрослого (от 18 лет) состава персонала заведений группа работников в возрасте 18—22 г. занимает более 1/5 части (точнее 20,6%), мужская часть дает 18,7% и женская 25,4%.

Число учтенных заведений в отношении наличия в них учеников также не является исчерпывающим (см. табл. 1).

| | Заведений | В них персонала |
|--|-----------|-----------------|
| Всего давших сведения об учениках | 8.617 | 2.917.680 |
| % по отношению всех состоящих на учете | 95,2 | 98,5 |

Всего учтено учеников 126.156 человек, что по отношению всей занятой рабочей силы в этих заведениях составляет 4,3%.

Все количество учтенных учеников по системе обучения распределяется так:

| | |
|---|-------|
| а) в школах ФЗУ | 45,3% |
| б) бригадное и индивидуальное ученичество | 54,7% |

Возрастная и половая группировка дают следующие выводы (см. табл. 3).

Из общего состава учеников на долю мужского пола приходится 73,1% и женского 26,9 (соответственно — 92.142 и 34.014), что является, примерно, пропорциональным к общему половому составу всех занятых работников в промышленности (м.—72,5% и ж.—27,5%) с небольшим перевесом против этой пропорции в пользу мужского пола.

В возрастном отношении главный контингент обучающихся составляют подростки (до 18 лет) — 74,5%, оставляя на долю переростков (18 лет и выше) — 25,5%.

Учет учеников в промышленности по линии статистики труда, при наличии ежегодных учетов учащихся по линии статистики народного образования, помимо общего значения — определения численности учеников среди всего состава персонала ценовых пром. заведений имеет тот интерес, что

1) Кроме Грузии, по которой сведений об учениках не получено, в сводку на местах не включены те заведения, по которым не было определенных указаний (в карт. № 1) о наличии или отсутствии в них учеников.

Число учеников по полу и возрастным группам, учтенных в фаб.-заводск. промышленности на 1/VII 1927 г.

Табл. 3.

| По системам обучения | Всего учеников | В том числе: | | | |
|---|----------------|---------------|----------------|-------------|----------------|
| | | Мужского пола | | Женск. пола | |
| | | до 18 лет | 18 л. и старше | до 18 лет | 18 л. и старше |
| Абсолютные цифры | | | | | |
| Ученики школ ФЗУ | 57.184 | 33.330 | 8.421 | 12.866 | 2.567 |
| " индивид. и бригадн. ученичества | 68.972 | 34.788 | 15.603 | 13.111 | 5.470 |
| Итого | 126.156 | 68.118 | 24.024 | 25.977 | 8.037 |
| %/% | | | | | |
| Ученики школ ФЗУ | 45,3 | 49,0 | 35,0 | 49,3 | 32,0 |
| " индивид. и бригадн. ученичества | 54,7 | 51,0 | 65,0 | 50,7 | 68,0 |
| Итого | 100,0 | 100,0 | 100,0 | 100,0 | 100,0 |

статистикой народного образования не учитываются ученики индивидуального и бригадного ученичества. Между тем, как это мы только что видели из цифр, ученичество в промышленности школами ФЗУ представлено на 1/VII—1927 года лишь 45%¹⁾.

Здесь мы должны сделать оговорку, что дата учета учеников в промышленности—1/VII не является характерной, т. к. выпускной курс ФЗУ заканчивает весной, а новый прием в школы к 1/VII не произведен. В отношении же учеников индивидуального и бригадного ученичества дата учета такого значения не имеет.

Коротко остановимся на основных выводах по таблице распределения промышленных заведений по типам населенных пунктов (см. табл. 4).

Распределение промышленных заведений по типам населенных пунктов на 1/VII 1927 г. по СССР)

Табл. 4.

| Единицы учета | По городам | | | | По поселкам гор. типа | По сельским местностям | Всего |
|--------------------------------|--------------------------------------|----------------------|--------|-------|--------------------------|---------------------------|-------|
| | По респуб. обл. и губ. центрам | По прочим городам | Итого | | | | |
| Абсол. цифры: | | | | | | | |
| Фабр.-зав. заведения | 2,683 | 2,897 | 5,580 | 760 | 2,706 | 9,046 | |
| Персонал (в тысячах) | 858,5 | 902,7 | 1761,2 | 510,9 | 701,0 | 2963,0 | |
| В %/о к общему количеству: | | | | | | | |
| Фабр.-зав. заведения | 29,3 | 32,0 | 61,3 | 8,5 | 30,2 | 100,0 | |
| Персонал | 28,9 | 30,4 | 59,3 | 17,0 | 23,7 | 100,0 | |

¹⁾ Учет учащихся по статистике нар. образования на 1/XII—1926 г. т. е. отделенный от нашего учета 7-ю месяцами, дает цифру всех учащихся школ ФЗУ—109 тыс. В этой цифре зачисляются ФЗУ, не относящиеся к ценовым пром. предприятиям, с количеством учащихся 23 тыс. весенний выпуск (до 1/VII, равен также 23 тыс. и уход из школ за 7 мес. исчисляется около 5% учащихся или около 5,5 тыс., что в общем дает по ФЗУ ценовой промышленности 47,5 тысяч, т. е. цифру весьма близкую к нашей.

Более $\frac{2}{3}$ всех заведений и почти с таким же удельным весом по числу занятой в них рабочей силы расположены в городах (включая пригороды). Поселки городского типа дают 8,5% всех заведений с числом персонала в них равным 17% от общего количества и на долю сельских местностей падает немного менее $\frac{1}{3}$ всех заведений но, ввиду их меньших размеров по числу занятой рабочей силы, они дают всего персонала менее $\frac{1}{4}$.

На распределении промышленных заведений и занятого в них персонала несомненно оказала влияние дата учета—лето, когда многие сезонные промыслы имеют наибольшее развитие и большинство из них имеет своим местом нахождения районы вне городов (торф, керамические производства и т. д.).

Распределение заведений и их персонала по экономическим районам (ЦСУ) дает следующие цифры (см. табл. 5).

Распределение фабрично-заводских заведений, занятого в них персонала по экономическим районам СССР на 1/VII 1927 г.

Табл. 5.

| Экономические районы СССР ¹⁾ | Число ценовых фаб.-зав. заведений | | Количество занятой в них рабочей силы | |
|--|-----------------------------------|-----------|---------------------------------------|-----------|
| | Абсолют. | % к итогу | Абсолют. | % к итогу |
| I А.—РСФСР | 6521 | 72,1 | 2202830 | 74,3 |
| II Северо-восточн. район Ленинградск. обл. и авт. Кар. респ. | 121 | 1,3 | 32309 | 1,1 |
| III В т. ч. Ленинград. губ. Западный район | 766 | 8,5 | 341273 | 11,5 |
| IV Центр. промыш. район В. т. ч. Московск. губ. | 566 | 6,3 | 293039 | 9,9 |
| V Центр. черноземн. район | 208 | 2,3 | 64081 | 2,2 |
| VI Вотский район | 2255 | 24,9 | 1152645 | 38,9 |
| VII Уральская область | 1107 | 12,2 | 569359 | 19,2 |
| VIII Башкирская АССР | 391 | 4,3 | 45215 | 1,5 |
| IX Средне-Волжск. район | 112 | 1,2 | 30190 | 1,0 |
| X Нижне-Волжский | 493 | 5,5 | 193912 | 6,5 |
| XI Крымская АССР | 72 | 0,8 | 13943 | 0,5 |
| XII Северный Кавказ | 468 | 5,2 | 67361 | 2,3 |
| XIII Дагестанская АССР | 342 | 3,8 | 53032 | 1,8 |
| XIV Казакская АССР | 74 | 0,8 | 13066 | 0,4 |
| XV Киргизская АССР | 608 | 6,8 | 97676 | 3,3 |
| XVI Сибирский край | 20 | 0,2 | 3688 | 0,1 |
| XVII Бурято-Монгол. АССР | 121 | 1,3 | 14059 | 0,5 |
| XVIII Якутская АССР | 13 | 0,2 | 1525 | 0,1 |
| XIX Дальне-Восточн. район | 301 | 3,3 | 56617 | 1,9 |
| Б.—Белорусская ССР | 20 | 0,2 | 1031 | 0,0 |
| В.—Украинская ССР | 2 | 0,0 | 86 | 0,0 |
| Г.—Забайкальская ССР | 134 | 1,5 | 21121 | 0,7 |
| Д.—Узбекская ССР | 239 | 2,6 | 32764 | 1,1 |
| Е.—Туркменская ССР | 1760 | 19,5 | 629761 | 21,3 |
| Всего по СССР | 318 | 3,5 | 78399 | 2,6 |
| | 164 | 1,8 | 16376 | 0,6 |
| | 44 | 0,5 | 2913 | 0,1 |
| | 9046 | 100,0 | 2963042 | 100,0 |

Материалы последующих учетов, представленные в этом же разрезе, дадут интересный материал по рассмотрению развития промышленности по отдельным экономическим районам.

В. Ильинский.

Численность рабочих и служащих ценовой промышленности по полу и возрасту на 1 июля 1927 г. по СССР по производством.

| № п/п | Наименование отраслей промышленности | Число заведений | РАБОЧИЕ | | | | СЛУЖАЩИЕ | | | | Младший обслужив. персонал | | | | Весь персонал | | | | | | | |
|-------|---|-----------------|-----------|-----------|-----------------|-----------|-----------------|-----------|-----------|-----------------|----------------------------|-----------------|-----------|-----------|-----------------|-----------|-----------------|--------|-------|--------|------|-------|
| | | | ИЗ Н И Х | | ИЗ Н И Х | | ИЗ Н И Х | | ИЗ Н И Х | | ИЗ Н И Х | | ИЗ Н И Х | | ИЗ Н И Х | | | | | | | |
| | | | И т о г о | До 18 лет | 18 лет и старше | До 18 лет | 18 лет и старше | И т о г о | До 18 лет | 18 лет и старше | До 18 лет | 18 лет и старше | И т о г о | До 18 лет | 18 лет и старше | До 18 лет | 18 лет и старше | | | | | |
| I. | Добыча и переработка минерал. | 903 | 204490 | 8190 | 150717 | 4253 | 41330 | 14731 | 88 | 13337 | 73 | 1233 | 8865 | 67 | 6104 | 108 | 2586 | 228056 | 8345 | 170158 | 4434 | 45149 |
| 1 | Керамическая | 481 | 66837 | 11110 | 52312 | 365 | 13030 | 4076 | 22 | 3758 | 8 | 276 | 2829 | 21 | 1910 | 28 | 870 | 73742 | 1153 | 57980 | 433 | 14176 |
| 2 | Фарф.-фаянсовая и майолит. | 32 | 22275 | 665 | 12890 | 529 | 8191 | 1974 | 18 | 1742 | 8 | 206 | 997 | 12 | 708 | 11 | 266 | 25246 | 695 | 15340 | 548 | 8663 |
| 3 | Стекольная | 144 | 61650 | 4723 | 39637 | 3073 | 14167 | 4385 | 36 | 3923 | 22 | 404 | 2664 | 25 | 672 | 30 | 727 | 68694 | 4834 | 45442 | 3125 | 15298 |
| 4 | Цементная | 38 | 21670 | 779 | 18943 | 60 | 1938 | 2016 | 3 | 1800 | 12 | 197 | 981 | 3 | 1874 | 21 | 283 | 24667 | 739 | 21417 | 93 | 24181 |
| 5 | Добыч. и первичная обработка минералов | 184 | 20506 | 286 | 18606 | 44 | 1570 | 1580 | 4 | 1480 | 10 | 86 | 975 | 6 | 684 | 10 | 275 | 23061 | 296 | 20770 | 64 | 1931 |
| 6 | Асбестовая | 7 | 8975 | 564 | 6660 | 124 | 1627 | 314 | — | 299 | 1 | 14 | 271 | — | 140 | 7 | 124 | 9560 | 564 | 7099 | 132 | 1765 |
| 7 | Пр-во прочих изделий из минералов | 17 | 2577 | 63 | 1669 | 38 | 807 | 386 | 1 | 335 | — | 50 | 148 | — | 106 | 1 | 41 | 3111 | 64 | 2110 | 39 | 898 |
| II. | Горная и горнозавод. пр-сть | 554 | 654679 | 22006 | 550923 | 4932 | 76818 | 54919 | 425 | 48941 | 444 | 5109 | 35393 | 961 | 18678 | 835 | 14919 | 744991 | 23392 | 618542 | 6211 | 98846 |
| 8 | Каменноугольная | 99 | 240375 | 8374 | 211594 | 3060 | 17347 | 18415 | 114 | 16982 | 114 | 1205 | 10169 | 394 | 4998 | 273 | 4505 | 268959 | 8882 | 233574 | 3446 | 28057 |
| 9 | Нефтяная (добыча) | 28 | 37281 | 1173 | 35965 | 67 | 76 | 5553 | 17 | 4837 | 16 | 683 | 2545 | 24 | 1437 | 23 | 1061 | 45379 | 1214 | 42239 | 106 | 13027 |
| 10 | Переработка нефти | 15 | 5186 | 118 | 4893 | 13 | 162 | 1374 | 3 | 1187 | 5 | 183 | 701 | 5 | 500 | 5 | 191 | 7261 | 126 | 6580 | 19 | 536 |
| 11 | Торфяная | 176 | 122537 | 1952 | 75801 | 536 | 44248 | 4174 | 21 | 3859 | 5 | 289 | 6466 | 32 | 3057 | 23 | 3354 | 133177 | 2005 | 82717 | 564 | 47891 |
| 12 | Проч. ископаемое топливо | — | — | — | — | — | — | — | — | — | — | — | — | — | — | — | — | — | — | — | — | — |
| 13 | Железорудная | 31 | 23097 | 974 | 20202 | 258 | 1663 | 1889 | 14 | 1715 | 11 | 149 | 1351 | 4 | 762 | 23 | 562 | 26337 | 992 | 22679 | 292 | 2374 |
| 14 | Марганцевая | 5 | 9663 | 310 | 8983 | 28 | 350 | 695 | 2 | 631 | 9 | 53 | 368 | 4 | 132 | 12 | 220 | 10726 | 316 | 9746 | 41 | 623 |
| 15 | Медная руда | 7 | 6189 | 163 | 5752 | 8 | 273 | 443 | 5 | 418 | 2 | 18 | 349 | 3 | 201 | 1 | 144 | 6981 | 171 | 6371 | 4 | 435 |
| 16 | Серебро-свинцовая | 5 | 1935 | 46 | 1880 | 8 | 1 | 163 | 2 | 142 | — | 19 | 75 | — | 50 | — | 24 | 2173 | 49 | 2072 | 8 | 44 |
| 17 | Золотопромышл. | 26 | 9258 | 277 | 8615 | 17 | 349 | 1340 | 12 | 1256 | 7 | 65 | 438 | 7 | 329 | 6 | 96 | 11036 | 296 | 10200 | 30 | 510 |
| 18 | Платиновая промышл. | 5 | 2162 | 104 | 1881 | 17 | 159 | 693 | 4 | 622 | 2 | 65 | 442 | 5 | 227 | 5 | 205 | 3297 | 113 | 2730 | 25 | 429 |
| 19 | Добыча прочих руд | 5 | 516 | 13 | 493 | — | 10 | 63 | 1 | 61 | — | 1 | 37 | — | 34 | — | 3 | — | 14 | 588 | — | 14 |
| 20 | Металлург. черных металлов | 88 | 182728 | 8122 | 162696 | 895 | 11015 | 18367 | 198 | 15707 | 266 | 2196 | 11443 | 473 | 6375 | 451 | 4144 | 212538 | 8793 | 184778 | 1612 | 17355 |
| 21 | Выплавка цветных металлов | 21 | 6022 | 204 | 5438 | 15 | 365 | 1045 | 26 | 882 | 11 | 126 | 595 | 6 | 301 | 6 | 282 | 7662 | 236 | 6621 | 32 | 773 |
| 22 | Соляная | 34 | 6925 | 168 | 6181 | 23 | 553 | 630 | 6 | 579 | — | 45 | 366 | 3 | 239 | 7 | 117 | 7921 | 177 | 6999 | 30 | 715 |
| 23 | Минеральн. воды и грязи | 5 | 805 | 8 | 549 | 1 | 247 | 75 | — | 63 | — | 12 | 48 | — | 36 | 1 | 11 | 928 | 8 | 648 | 2 | 270 |
| III. | Обработка металлов | 578 | 108959 | 6069 | 90032 | 871 | 11987 | 13969 | 88 | 12345 | 63 | 1472 | 5587 | 112 | 3959 | 128 | 1388 | 128515 | 6269 | 106336 | 1062 | 14848 |
| 24 | Обработка цветных металлов и кабелей, заводы | 40 | 16182 | 792 | 13183 | 165 | 2042 | 2430 | 6 | 2124 | 5 | 295 | 813 | 6 | 593 | 5 | 209 | 19425 | 804 | 15900 | 175 | 2546 |
| 25 | Машинное пр-во массов. изделий и штамповальн. | 81 | 23776 | 1043 | 18631 | 188 | 3914 | 3231 | 13 | 2805 | 23 | 390 | 1267 | 9 | 959 | 24 | 275 | 28274 | 1065 | 22395 | 235 | 4579 |
| 26 | Пр-во прочих изделий | 457 | 69001 | 4234 | 58218 | 518 | 6031 | 8308 | 69 | 7416 | 35 | 788 | 3507 | 97 | 2407 | 99 | 904 | 80816 | 4400 | 68041 | 652 | 7723 |
| IV. | Машиностроение | 577 | 310252 | 16764 | 268528 | 1883 | 23077 | 52045 | 216 | 44748 | 225 | 6856 | 17829 | 258 | 12500 | 229 | 4842 | 380126 | 17238 | 325776 | 2337 | 34775 |
| 27 | Желез.-дор. транспорт. машиностроение | 18 | 36217 | 2198 | 32597 | 175 | 1247 | 5605 | 11 | 4814 | 18 | 762 | 1932 | 2 | 1224 | 19 | 687 | 43754 | 2211 | 38635 | 212 | 2696 |
| 28 | Сулостроение | 110 | 38760 | 1988 | 35709 | 119 | 944 | 6284 | 38 | 5588 | 26 | 632 | 2062 | 7 | 414 | 7 | 414 | 47106 | 2035 | 42929 | 152 | 1990 |
| 29 | Сел.-хоз. машиностр. | 98 | 37922 | 2145 | 34069 | 216 | 1492 | 4964 | 26 | 4485 | 29 | 424 | 1734 | 17 | 1288 | 6 | 423 | 44620 | 2188 | 39842 | 251 | 2339 |
| 30 | Производственное и проч. машиностроение | 294 | 173710 | 9133 | 148093 | 1115 | 15369 | 30034 | 128 | 25673 | 137 | 4096 | 10615 | 216 | 7339 | 187 | 2873 | 214359 | 9477 | 181105 | 1439 | 22338 |
| 31 | Электротехническая | 57 | 23643 | 1300 | 18060 | 258 | 4025 | 5158 | 13 | 4188 | 15 | 942 | 1486 | 14 | 1017 | 10 | 445 | 30287 | 1327 | 23265 | 283 | 5412 |
| V. | Обработка дерева | 953 | 99734 | 4157 | 79618 | 566 | 15393 | 11861 | 231 | 10682 | 126 | 822 | 8056 | 49 | 6230 | 15 | 1762 | 119651 | 4437 | 96530 | 707 | 17977 |
| 32 | Лесопильно-фанерн. | 747 | 78092 | 3017 | 62329 | 391 | 12355 | 9496 | 227 | 8534 | 119 | 616 | 6664 | 44 | 5062 | 14 | 1544 | 94252 | 3288 | 75925 | 524 | 14515 |
| 33 | Пр-во изд. из дерева | 188 | 19240 | 1084 | 15260 | 171 | 2725 | 2106 | 3 | 1901 | 6 | 196 | 1178 | 4 | 1004 | 1 | 169 | 25254 | 1091 | 18165 | 178 | 3050 |
| 34 | Смолокур.-деттарное | 18 | 2402 | 56 | 2029 | 4 | 313 | 259 | 1 | 247 | 1 | 10 | 214 | 1 | 164 | — | 49 | 2875 | 58 | 2440 | 5 | 372 |
| VI | Химическая пр-сть | 273 | 79105 | 2101 | 51142 | 1574 | 24288 | 12085 | 36 | 10035 | 57 | 1957 | 6538 | 54 | 4853 | 32 | 1599 | 97728 | 2191 | 66030 | 1663 | 27844 |
| 35 | Основн. химическ. | 43 | 14035 | 471 | 12606 | 101 | 857 | 2486 | 10 | 2194 | 15 | 267 | 1179 | 16 | 793 | 16 | 354 | 17700 | 497 | 15593 | 132 | 1478 |
| 36 | Химико-фармацет. | 39 | 3460 | 91 | 1512 | 90 | 1767 | 831 | 1 | 647 | 3 | 180 | 302 | — | 216 | — | 86 | 4593 | 92 | 2375 | 93 | 2033 |
| 37 | Мыловар.-жир. парфюмер. | 41 | 7405 | 177 | 4677 | 158 | 2393 | 1160 | 4 | 929 | 12 | 215 | 499 | 2 | 389 | — | 108 | 9064 | 183 | 5995 | 170 | 2716 |
| 39 | Лако-красочная | 47 | 4302 | 92 | 3769 | 31 | 410 | 955 | 5 | 839 | 7 | 104 | 425 | 3 | 310 | 2 | 110 | 5682 | 100 | 4918 | 40 | 624 |
| 40 | Химическая обработка дерева (кроме смолокур.) | 12 | 812 | 28 | 710 | 5 | 69 | 140 | 1 | 122 | — | 17 | 93 | — | 57 | — | 36 | 1045 | 29 | 889 | 5 | 122 |
| 41-38 | Проч. химическ. пр-ва | 59 | 18525 | 627 | 14663 | 167 | 3068 | 3779 | 8 | 1397 | 8 | 496 | 2648 | 13 | 2253 | 11 | 370 | 24952 | 649 | 20183 | 186 | 3934 |
| 42 | Резиновая | 5 | 19159 | 285 | 8161 | 560 | 10153 | 2016 | 1 | 1397 | 4 | 614 | 830 | 1 | 384 | 1 | 442 | 22005 | 289 | 9942 | 565 | 11209 |
| 43 | Спичечная | 27 | 11407 | 330 | 5044 | 462 | 5571 | 718 | 6 | 640 | 8 | 64 | 562 | 16 | 451 | 2 | 93 | 12687 | 352 | 6135 | 472 | 5728 |

| | | | | | | | | | | | | | | | | | | | | | | |
|--------|---|------|---------|-------|---------|-------|--------|--------|------|--------|------|-------|--------|------|-------|------|-------|---------|-------|---------|-------|--------|
| VII. | Пище-вкусовая промышленность... | 2735 | 163616 | 5213 | 111990 | 1359 | 45054 | 37910 | 156 | 33933 | 158 | 3663 | 16628 | 109 | 13274 | 32 | 3213 | 218154 | 5478 | 159197 | 1549 | 51930 |
| 44 | Мукомольная | 920 | 29451 | 1333 | 26686 | 49 | 1383 | 7573 | 19 | 7210 | 13 | 331 | 3301 | 43 | 2789 | 3 | 466 | 40325 | 1395 | 36685 | 65 | 2180 |
| 45 | Секло-сахарная и рафинадн. .. | 192 | 14280 | 1170 | 19633 | 77 | 4006 | 9527 | 56 | 8615 | 80 | 776 | 4719 | 7 | 4123 | 7 | 582 | 35526 | 1233 | 32371 | 164 | 1758 |
| 46 | Кондитерско-конфетная | 62 | 14325 | 386 | 5590 | 313 | 8036 | 1349 | 5 | 1060 | 5 | 277 | 683 | 3 | 704 | 1 | 275 | 16357 | 336 | 7051 | 319 | 8988 |
| 47 | Маслобойная | 190 | 6763 | 282 | 5859 | 22 | 600 | 1818 | 18 | 1678 | 10 | 112 | 862 | 3 | 714 | 2 | 143 | 9443 | 303 | 8251 | 34 | 855 |
| 48 | Винкур-прокжевое, волоочно-копьян. и виногр.-виная .. | 550 | 18212 | 204 | 10619 | 97 | 7292 | 6960 | 15 | 6309 | 21 | 615 | 2507 | 5 | 2038 | 8 | 456 | 27679 | 224 | 18966 | 126 | 8363 |
| 49 | Пиво-меловарен. и солодовен. .. | 148 | 12969 | 222 | 9806 | 39 | 2902 | 2460 | 8 | 2073 | 3 | 376 | 954 | 7 | 770 | 3 | 174 | 16383 | 237 | 12649 | 45 | 3452 |
| 50 | Крахмально-паточная | 113 | 1628 | 78 | 1361 | 10 | 179 | 495 | 8 | 453 | 2 | 32 | 363 | 2 | 306 | — | 55 | 2486 | 88 | 2120 | 12 | 266 |
| 51-а | Хлебопеченье | 263 | 17109 | 697 | 14056 | 86 | 2270 | 3107 | 12 | 1822 | 7 | 266 | 1116 | 18 | 668 | 2 | 428 | 20332 | 727 | 16546 | 95 | 2964 |
| 51-б | Прочие пище-вкусов. пр-ва .. | 194 | 15745 | 396 | 10847 | 128 | 4375 | 3209 | 10 | 2814 | 11 | 374 | 1181 | 15 | 863 | 2 | 301 | 20136 | 421 | 14524 | 141 | 5050 |
| 52 | Табачная | 42 | 18863 | 389 | 4899 | 392 | 13183 | 1672 | 3 | 1251 | 5 | 413 | 504 | 2 | 290 | 4 | 208 | 21039 | 394 | 6440 | 401 | 13804 |
| 53 | Махорочная | 61 | 7270 | 56 | 2634 | 146 | 4434 | 740 | — | 648 | 1 | 91 | 438 | 4 | 309 | — | 125 | 8448 | 60 | 3591 | 147 | 4650 |
| VIII. | Обраб. материалов животн. произ. | 66 | 5841 | 214 | 4385 | 58 | 1184 | 606 | 2 | 534 | 2 | 68 | 372 | — | 293 | — | 79 | 6819 | 216 | 5212 | 60 | 1331 |
| 54 | Костобижигательн. пр-во | 54 | 1869 | 73 | 1363 | 15 | 418 | 248 | 1 | 205 | 2 | 39 | 174 | — | 141 | — | 33 | 2291 | 74 | 1710 | 1 | 490 |
| 55 | Прочие пр-ва | 57 | 3972 | 141 | 3022 | 43 | 766 | 358 | — | 328 | — | 29 | 198 | — | 152 | — | 46 | 4528 | 142 | 3502 | 43 | 841 |
| IX. | Коневенно-меховая промышлен. | 266 | 34903 | 1198 | 29499 | 231 | 3975 | 4659 | 18 | 4188 | 13 | 440 | 2022 | 7 | 1488 | 3 | 524 | 41584 | 1223 | 35175 | 247 | 4939 |
| 56 | Коневенная | 247 | 32360 | 1076 | 27526 | 204 | 3554 | 4368 | 18 | 3913 | 12 | 425 | 1900 | 6 | 1397 | 3 | 494 | 38623 | 1100 | 32836 | 219 | 4473 |
| 57 | Меховая | 19 | 2543 | 122 | 1973 | 27 | 421 | 291 | — | 275 | 1 | 15 | 122 | 1 | 91 | — | 30 | 2956 | 123 | 2339 | 28 | 466 |
| X. | Обработка хлопна | 340 | 483875 | 11101 | 177010 | 12983 | 282781 | 27802 | 197 | 23603 | 101 | 3901 | 13965 | 105 | 10851 | 43 | 2966 | 525642 | 11403 | 211464 | 43127 | 289648 |
| 58 | Хлопко-очистительн. зав. | 71 | 1301 | 111 | 1137 | 3 | 50 | 1360 | 32 | 1231 | 18 | 79 | 479 | 2 | 418 | 2 | 57 | 3140 | 145 | 2786 | 23 | 186 |
| 59 | Хлопчатобумажн. пром. | 269 | 482574 | 10990 | 175873 | 12980 | 282731 | 26442 | 165 | 22372 | 83 | 3822 | 13486 | 103 | 10433 | 41 | 2909 | 522502 | 11258 | 208678 | 13104 | 289462 |
| XI. | Обработка шерсти | 136 | 68138 | 2056 | 32800 | 1839 | 31443 | 5887 | 47 | 5138 | 32 | 670 | 2539 | 7 | 1939 | 5 | 588 | 76564 | 2110 | 39877 | 1876 | 32701 |
| 60 | Шерстокомбин. заводы | 13 | 1727 | 30 | 663 | 35 | 999 | 79 | — | 74 | — | 5 | 50 | — | 45 | — | 5 | 1856 | 30 | 782 | 35 | 1009 |
| 61 | Шерстяная промышлен. | 123 | 66411 | 2026 | 32137 | 1804 | 30444 | 5808 | 47 | 5064 | 32 | 665 | 2489 | — | 1894 | 5 | 583 | 74708 | 2080 | 39095 | 1841 | 31692 |
| XII-62 | Обработка шона | 60 | 13935 | 310 | 4114 | 501 | 9010 | 856 | 1 | 714 | 2 | 139 | 404 | 1 | 277 | — | 126 | 15195 | 312 | 5105 | 503 | 9275 |
| XIII. | Льняная промышленность | 75 | 94285 | 2490 | 31381 | 2607 | 57807 | 4520 | 18 | 4018 | 7 | 477 | 2354 | 28 | 1862 | 12 | 452 | 101159 | 2536 | 37261 | 2626 | 58736 |
| 63 | Льнотрестальн.-явлн.-и-сортир. .. | 3 | 685 | 3 | 193 | 8 | 481 | 51 | — | 49 | — | 2 | 9 | — | 7 | — | 2 | 745 | 3 | 249 | 8 | 485 |
| 64 | Льнообработывающая | 72 | 93600 | 2487 | 31188 | 2599 | 57326 | 4469 | 18 | 3969 | 7 | 475 | 2345 | 26 | 1855 | 12 | 450 | 100414 | 2533 | 37012 | 2618 | 58251 |
| XIV-65 | Обраб. пеньки и пр. растит. волокон. | 32 | 18622 | 300 | 6849 | 772 | 10701 | 1183 | 5 | 1018 | — | 160 | 635 | 4 | 478 | — | 153 | 20440 | 309 | 8345 | 772 | 11014 |
| XV-66 | Обраб. смесан. волокон. веществ .. | 15 | 3415 | 112 | 1782 | 104 | 1417 | 392 | — | 349 | — | 43 | 188 | — | 151 | — | 37 | 3995 | 112 | 2282 | 104 | 1497 |
| XVI. | Одежда и туалет | 318 | 81850 | 2061 | 36109 | 2695 | 40985 | 7352 | 29 | 5786 | 6 | 1531 | 2369 | 4 | 1608 | 8 | 749 | 91571 | 2094 | 43503 | 2709 | 43265 |
| 67 | Швейная | 107 | 30133 | 505 | 10329 | 1439 | 17860 | 2747 | 20 | 2091 | 5 | 631 | 802 | 2 | 527 | 2 | 271 | 33682 | 527 | 12947 | 1446 | 18762 |
| 68 | Трикотажная | 38 | 17060 | 304 | 4348 | 622 | 11786 | 1410 | — | 1115 | — | 295 | 440 | — | 308 | — | 132 | 18910 | 304 | 5771 | 622 | 12213 |
| 69 | Пр-во кож. обуви | 83 | 22871 | 864 | 14913 | 430 | 6664 | 2224 | 3 | 1775 | — | 446 | 606 | — | 411 | — | 194 | 25701 | 867 | 17099 | 431 | 7304 |
| 70 | Прочие производства | 90 | 11786 | 388 | 6519 | 204 | 4675 | 971 | 6 | 805 | 1 | 159 | 521 | 2 | 362 | 1 | 152 | 13278 | 396 | 7686 | 210 | 4986 |
| XVII. | Бумажная промышленность | 149 | 38447 | 1325 | 25864 | 628 | 10630 | 4345 | 19 | 3807 | 23 | 496 | 2262 | 2 | 1692 | 5 | 563 | 45054 | 1346 | 31363 | 656 | 11689 |
| 71 | Бумаж.-массн. и целлюлозн. | 13 | 1741 | 28 | 1362 | 13 | 338 | 157 | — | 145 | — | 12 | 130 | — | 107 | — | 23 | 2028 | 28 | 1614 | 13 | 373 |
| 72 | Пр-во бумаги и картона | 92 | 31308 | 1148 | 21949 | 515 | 7696 | 3588 | 16 | 3179 | 17 | 376 | 1856 | 2 | 1375 | 3 | 476 | 36752 | 1166 | 26503 | 535 | 8548 |
| 73 | Папиросно-гильзовое | 1 | 55 | — | 9 | 2 | 44 | 9 | — | 9 | — | 108 | 6 | — | 6 | — | — | 70 | — | 24 | 2 | 44 |
| 74 | Проч. производства | 43 | 5343 | 149 | 2544 | 98 | 2552 | 591 | 3 | 474 | 6 | 108 | 270 | — | 204 | 2 | 64 | 6204 | 152 | 3222 | 106 | 2724 |
| XVIII. | Полиграфическая промышлен. | 586 | 62124 | 2360 | 46710 | 1036 | 12018 | 7265 | 8 | 6170 | 10 | 1077 | 3130 | 13 | 1892 | 8 | 1217 | 72519 | 2381 | 54772 | 1054 | 14312 |
| 75 | Словолитное | 11 | 544 | 11 | 476 | — | 57 | 82 | — | 59 | — | 23 | 25 | — | 15 | — | 10 | 651 | 11 | 550 | — | 90 |
| 76 | Типографское дело | 557 | 59727 | 2301 | 45361 | 985 | 11080 | 6933 | 7 | 5914 | 10 | 1002 | 2971 | 13 | 1792 | 7 | 1159 | 69631 | 2321 | 53067 | 1002 | 13241 |
| 77 | Проч. производства | 18 | 1853 | 48 | 873 | 51 | 881 | 250 | — | 197 | — | 52 | 134 | — | 85 | 1 | 48 | 2237 | 49 | 1155 | 52 | 981 |
| XIX-78 | Научно-художественная пром. | 73 | 8578 | 565 | 6746 | 193 | 1074 | 1886 | 8 | 1576 | 3 | 299 | 591 | 3 | 453 | — | 135 | 11055 | 576 | 8775 | 196 | 1508 |
| XX. | Пр-во физик. сил и водоснабж. | 357 | 25389 | 1265 | 22851 | 94 | 1179 | 5575 | 38 | 4496 | 52 | 989 | 3230 | 18 | 2108 | 16 | 1088 | 34194 | 1321 | 29455 | 162 | 3256 |
| 79 | Электрические станции | 254 | 19289 | 896 | 17574 | 69 | 750 | 4194 | 36 | 3418 | 49 | 989 | 2256 | 10 | 1531 | 15 | 700 | 25739 | 942 | 22523 | 133 | 2141 |
| 80 | Водопроводы | 100 | 6464 | 368 | 4664 | 25 | 402 | 1241 | 2 | 967 | 3 | 269 | 929 | 8 | 549 | 1 | 371 | 7629 | 378 | 6180 | 29 | 1042 |
| 81 | Газовые заводы | 2 | 622 | — | 595 | — | 27 | 138 | — | 109 | — | 29 | 44 | — | 27 | — | 17 | 804 | — | 731 | — | 73 |
| 82 | Прочие производства | 1 | 19 | 1 | 18 | — | — | 2 | — | 2 | — | — | — | — | 1 | — | — | 22 | — | 21 | — | — |
| | Всего по СССР по всем производ-ствам | 9046 | 2560237 | 89857 | 1729050 | 39179 | 702151 | 269848 | 1630 | 235418 | 1397 | 31403 | 132957 | 1802 | 90690 | 1479 | 38986 | 2963042 | 93289 | 2055158 | 42055 | 772540 |

исленность рабочих и служащих ценовой промышленности по полу и возрасту по данным учета на 1 июля 1927 года по СССР.

[illegible]

| | | | | | | | | | | | | | | | | | | | | | | |
|--|-------|----------|--------|----------|---------|--------|---------|---------|---------|-------|---------|--------|-------|--------|-------|---------|-------|--------|-------|-------|--------|-------|
| Резиновая | 5 | 19,159 | 285 | 8,161 | 915 | 560 | 10,153 | 2,319 | 2,016 | 1 | 1,397 | 42 | 4 | 614 | 82 | 830 | 3 | 384 | 19 | 1 | 442 | 104 |
| Спичечная | 26 | 11,224 | 327 | 4,988 | 1,149 | 453 | 5,446 | 1,737 | 708 | 6 | 631 | 26 | 8 | 63 | 12 | 551 | 16 | 443 | 10 | 1 | 91 | 4 |
| Пищевкусовая промышленность | 2,510 | 157,819 | 4,969 | 107,479 | 15,068 | 1,343 | 44,028 | 7,356 | 36,098 | 150 | 32,260 | 1,253 | 153 | 3,535 | 546 | 15,903 | 106 | 12,673 | 576 | 31 | 3,093 | 448 |
| Мукомольная промышленность | 850 | 27,740 | 1,261 | 25,145 | 3,576 | 46 | 1,288 | 251 | 7,071 | 19 | 6,733 | 285 | 12 | 307 | 62 | 3,108 | 41 | 2,623 | 113 | 2 | 442 | 62 |
| Светло-сахарная и рафинадная | 189 | 20,996 | 1,146 | 19,373 | 2,927 | 77 | 400 | 131 | 9,317 | 54 | 8,432 | 378 | 80 | 751 | 165 | 4,615 | 7 | 4,029 | 155 | 7 | 572 | 116 |
| Кондитерско-конфетная | 56 | 14,193 | 378 | 5,501 | 868 | 313 | 8,001 | 1,159 | 1,314 | 17 | 1,035 | 31 | 5 | 267 | 33 | 668 | 3 | 391 | 37 | 1 | 273 | 29 |
| Маслобойная промышленность | 158 | 5,821 | 224 | 5,084 | 531 | 21 | 492 | 112 | 1,569 | 17 | 1,444 | 47 | 8 | 100 | 16 | 761 | 9 | 629 | 18 | 2 | 127 | 9 |
| Винокурная, дрож. и водочно-коньячная | 505 | 17,683 | 200 | 10,371 | 1,229 | 98 | 7,014 | 1,488 | 1,569 | 14 | 5,965 | 171 | 20 | 592 | 104 | 2,375 | 5 | 1,923 | 59 | 8 | 439 | 73 |
| Пиво-медоваренная и солодовенная | 143 | 12,731 | 218 | 10,371 | 1,143 | 38 | 2,855 | 544 | 2,404 | 8 | 2,021 | 73 | 3 | 372 | 39 | 325 | 7 | 754 | 18 | 3 | 171 | 17 |
| Крахмально-паточная | 89 | 1,511 | 69 | 1,257 | 186 | 10 | 175 | 50 | 445 | 6 | 406 | 19 | 2 | 31 | 10 | 935 | 2 | 271 | 25 | 2 | 52 | 8 |
| Хлебобулочное | 245 | 16,355 | 667 | 13,380 | 2,045 | 85 | 2,223 | 395 | 2,021 | 12 | 1,742 | 82 | 7 | 260 | 37 | 1,092 | 18 | 655 | 54 | 2 | 417 | 53 |
| Проч. пищевкусовые производства | 177 | 14,771 | 361 | 10,253 | 1,246 | 117 | 4,040 | 722 | 2,976 | 8 | 2,602 | 86 | 10 | 356 | 42 | 1,090 | 15 | 804 | 58 | 2 | 269 | 40 |
| Табачное | 42 | 18,863 | 389 | 4,899 | 953 | 392 | 13,183 | 1,774 | 1,672 | 3 | 1,251 | 69 | 5 | 413 | 30 | 504 | 2 | 290 | 25 | 4 | 234 | 34 |
| Махорочное | 56 | 7,155 | 56 | 2,596 | 362 | 146 | 4,357 | 730 | 718 | 2 | 629 | 12 | 1 | 86 | 8 | 430 | 3 | 304 | 14 | — | 123 | 7 |
| Обработ. матер. животного происхождения | 62 | 5,389 | 209 | 4,140 | 587 | 55 | 985 | 232 | 558 | 2 | 489 | 27 | 2 | 65 | 8 | 353 | — | 281 | 11 | — | 72 | 7 |
| Костеобжигательное пр-во | 9 | 1,869 | 73 | 1,363 | 178 | 15 | 418 | 77 | 248 | 1 | 206 | 20 | 2 | 39 | 7 | 174 | — | 141 | 7 | — | 33 | 2 |
| Прочие пр-ва | 53 | 3,520 | 136 | 2,777 | 409 | 40 | 567 | 155 | 310 | 1 | 283 | 7 | — | 26 | 1 | 179 | — | 140 | 4 | — | 39 | 5 |
| Ковенно-меховая промышленность | 250 | 34,096 | 1,115 | 28,893 | 3,757 | 212 | 3,876 | 852 | 4,527 | 17 | 4,072 | 109 | 13 | 425 | 81 | 1,957 | 7 | 1,440 | 85 | 2 | 508 | 66 |
| Кожевенная промышленность | 233 | 31,710 | 1,003 | 27,057 | 3,601 | 185 | 3,465 | 757 | 4,266 | 17 | 3,825 | 104 | 12 | 412 | 80 | 1,840 | 6 | 1,350 | 81 | 2 | 482 | 63 |
| Меховая промышленность | 17 | 2,386 | 112 | 1,836 | 156 | 27 | 411 | 95 | 261 | — | 247 | 5 | 1 | 13 | 1 | 117 | 1 | 90 | 4 | — | 26 | 3 |
| Обработка хлопка | 311 | 475,842 | 10,796 | 173,488 | 35,416 | 12,656 | 277,902 | 56,352 | 27,189 | 189 | 23,055 | 1,891 | 101 | 3,844 | 837 | 13,730 | 103 | 10,652 | 795 | 43 | 2,932 | 324 |
| Хлопкоочист. з-ды | 57 | 1,161 | 111 | 997 | 126 | 3 | 50 | 6 | 1,185 | 32 | 1,057 | 70 | 18 | 78 | 18 | 448 | 2 | 390 | 12 | 2 | 54 | 5 |
| Хлопчатобумажная промышленность | 254 | 473,681 | 10,685 | 172,491 | 35,290 | 12,653 | 277,852 | 56,346 | 26,004 | 157 | 21,998 | 1,821 | 83 | 3,766 | 819 | 13,282 | 101 | 10,262 | 783 | 41 | 2,878 | 919 |
| Обработка шерсти | 118 | 58,819 | 1,722 | 28,338 | 4,913 | 1,557 | 27,202 | 5,789 | 5,104 | 35 | 4,466 | 300 | 19 | 584 | 139 | 2,164 | 6 | 1,645 | 121 | 4 | 509 | 38 |
| Шерстоочист. з-ды | 9 | 1,422 | 32 | 428 | 31 | 35 | 927 | 248 | 70 | — | 65 | 9 | — | 5 | 1 | 46 | — | 41 | 4 | — | 5 | — |
| Шерстяная промышленность | 109 | 57,397 | 1,690 | 27,910 | 4,882 | 1,522 | 26,275 | 5,541 | 5,034 | 35 | 4,401 | 291 | 19 | 579 | 138 | 2,118 | — | 1,604 | 117 | 4 | 504 | 38 |
| Обработка шелка | 44 | 11,769 | 155 | 2,476 | 349 | 492 | 8,646 | 1,345 | 764 | 1 | 627 | 26 | 1 | 135 | 33 | 367 | 1 | 241 | 9 | — | 125 | 11 |
| Льняная промышленность | 74 | 93,177 | 2,466 | 31,028 | 7,660 | 2,591 | 57,092 | 15,844 | 4,479 | 18 | 3,980 | 27 | 7 | 474 | 87 | 2,327 | 28 | 1,843 | 85 | 12 | 444 | 56 |
| Льнопрядильн., малын. и сорт. | 3 | 685 | 3 | 193 | 35 | 8 | 481 | 139 | 51 | — | 49 | 1 | — | 7 | 1 | 9 | — | 7 | — | 2 | — | 1 |
| Льнообработ. | 71 | 92,492 | 2,463 | 30,835 | 7,625 | 2,583 | 56,611 | 15,705 | 4,428 | 18 | 3,931 | 269 | — | 472 | 86 | 2,318 | 28 | 1,836 | 85 | 12 | 442 | 55 |
| Обработ. пенки и пр. растит.-волокн. веществ | 31 | 18,573 | 299 | 6,819 | 1,357 | 771 | 10,684 | 3,139 | 1,175 | 5 | 1,010 | 63 | — | 160 | 37 | 630 | 4 | 474 | 27 | — | 152 | 17 |
| Обработка смешанных волокон. веществ | 14 | 3,281 | 110 | 1,697 | 281 | 98 | 1,376 | 344 | 379 | — | 337 | 18 | — | 42 | 8 | 186 | — | 150 | 10 | — | 36 | 2 |
| Одежда и туалет | 296 | 80,290 | 2,032 | 35,467 | 5,256 | 2,618 | 40,173 | 8,005 | 7,210 | 29 | 5,668 | 212 | 6 | 1,507 | 186 | 2,301 | 4 | 1,555 | 95 | 8 | 734 | 74 |
| Швейная промышленность | 101 | 29,749 | 501 | 10,212 | 1,222 | 1,392 | 17,644 | 2,941 | 2,727 | 20 | 2,078 | 72 | 5 | 624 | 75 | 792 | 2 | 525 | 31 | 2 | 263 | 29 |
| Трикотажная промышленность | 35 | 17,022 | 304 | 4,738 | 263 | 622 | 11,748 | 2,758 | 1,401 | — | 1,108 | 36 | — | 293 | 33 | 437 | — | 305 | 26 | — | 132 | 10 |
| Пр-во кожан. обуви | 81 | 22,618 | 863 | 14,777 | 2,687 | 430 | 6,548 | 1,439 | 2,201 | 3 | 1,754 | 66 | — | 444 | 65 | 602 | 2 | 407 | 21 | 1 | 194 | 24 |
| Прочие пр-ва | 79 | 10,901 | 364 | 6,130 | 1,084 | 174 | 4,233 | 867 | 881 | 6 | 728 | 38 | 1 | 146 | 13 | 470 | 2 | 318 | 17 | 5 | 145 | 11 |
| Бумажная промышленность | 141 | 37,021 | 1,278 | 25,004 | 3,802 | 594 | 10,145 | 2,305 | 4,204 | 19 | 3,675 | 173 | 11 | 499 | 103 | 2,207 | 2 | 1,648 | 88 | 4 | 553 | 45 |
| Бумажно-масс. | 11 | 1,657 | 27 | 1,279 | 224 | 13 | 338 | 109 | 133 | — | 141 | 5 | — | 12 | 3 | 123 | — | 101 | 11 | — | 22 | 2 |
| Пр-во бумаги и картона | 88 | 30,144 | 1,114 | 21,252 | 3,095 | 495 | 7,283 | 1,447 | 3,469 | 16 | 3,067 | 150 | — | 381 | 85 | 1,810 | 2 | 1,339 | 71 | — | 467 | 34 |
| Папиросно-гильзовая промыш. | 1 | 55 | — | 9 | 5 | 2 | 44 | 7 | 7 | 9 | 9 | — | — | — | — | — | 6 | — | — | — | — | — |
| Прочие пр-ва | 41 | 5,165 | 137 | 2,464 | 478 | 84 | 2,480 | 742 | 573 | 3 | 458 | 18 | 6 | 106 | 15 | 268 | — | 202 | 6 | 2 | 64 | 9 |
| Полиграфическая промышленность | 546 | 59,765 | 2,232 | 44,888 | 7,337 | 990 | 11,655 | 2,669 | 6,953 | 8 | 5,904 | 163 | 9 | 1,032 | 97 | 2,986 | 13 | 1,809 | 118 | 7 | 1,157 | 96 |
| Словолитное пр-во | 9 | 489 | 10 | 432 | 113 | 47 | — | 3 | 70 | — | 48 | 4 | — | — | 4 | 21 | — | 13 | — | 8 | — | — |
| Типографское дело | 522 | 57,541 | 2,177 | 43,649 | 7,080 | 949 | 10,766 | 2,480 | 6,658 | 7 | 5,683 | 154 | 9 | 959 | 90 | 2,840 | 13 | 1,718 | 116 | 6 | 1,103 | 93 |
| Прочие пр-ва | 15 | 1,735 | 45 | 807 | 144 | 41 | 842 | 186 | 225 | 1 | 173 | 5 | — | 51 | 3 | 125 | — | 78 | 2 | 1 | 46 | 3 |
| Научно-художественная промыш. | 68 | 7,990 | 532 | 6,326 | 1,190 | 178 | 954 | 209 | 1,762 | 9 | 1,473 | 46 | 2 | 278 | 17 | 511 | 3 | 393 | 35 | — | 115 | 16 |
| Пр-во физч. сил и водоснабжение | 334 | 24,090 | 1,206 | 21,741 | 3,142 | 82 | 1,061 | 156 | 5,276 | 36 | 4,239 | 185 | 39 | 962 | 145 | 3,070 | 18 | 1,997 | 99 | 6 | 1,049 | 131 |
| Электрич. станция | 235 | 18,383 | 866 | 16,779 | 2,440 | 57 | 681 | 112 | 4,010 | 35 | 3,264 | 140 | 36 | 675 | 118 | 2,193 | 10 | 1,477 | 76 | 5 | 701 | 99 |
| Водопроводы | 98 | 5,106 | 340 | 4,388 | 615 | 25 | 353 | 41 | 1,132 | 1 | 869 | 39 | 3 | 259 | 23 | 833 | 8 | 493 | 22 | 1 | 331 | 32 |
| Газовые заводы | 1 | 601 | — | 574 | 87 | — | — | — | — | — | 106 | 6 | — | — | 4 | 44 | — | 27 | 1 | — | 17 | — |
| Прочие пр-ва | — | — | — | — | — | — | — | — | — | — | — | — | — | — | — | — | — | — | — | — | — | — |
| Всего по СССР | 8,191 | 2425,205 | 84,543 | 1629,391 | 340,564 | 37,482 | 673,789 | 175,506 | 255,533 | 1,512 | 222,749 | 15,336 | 1,266 | 30,006 | 6,908 | 124,584 | 1,693 | 84,968 | 6,289 | 1,358 | 36,565 | 5,941 |

Распределение промышленных заведений и занятого в них персонала по типам поселений по учету на 1-е июля 1927 года по СССР.

| № п/п | Название отраслей промышленности | В с е г о | | | | В т. ч. по республик., обл. и губернь. центрам | | | | По поселкам городского типа | | | | По сельским местностям | | | | И т о г о | | | |
|-------|--|-----------|---------|--------|-----------------|--|---------|-------|-----------------|-----------------------------|---------|-------|-----------------|------------------------|---------|-------|-----------------|-----------|---------|--------|-----------------|
| | | В н и х: | | | | В н и х: | | | | В н и х: | | | | В н и х: | | | | В н и х: | | | |
| | | Заведений | Рабочих | Служ. | Мл.обсл.персон. | Заведений | Рабочих | Служ. | Мл.обсл.персон. | Заведений | Рабочих | Служ. | Мл.обсл.персон. | Заведений | Рабочих | Служ. | Мл.обсл.персон. | Заведений | Рабочих | Служ. | Мл.обсл.персон. |
| 1 | 2 | 3 | 4 | 5 | 6 | 7 | 8 | 9 | 10 | 11 | 12 | 13 | 14 | 15 | 16 | 17 | 18 | 19 | 20 | 21 | 22 |
| A | РСФСР | 3981 | 1185649 | 131977 | 56386 | 2245 | 636368 | 78757 | 32557 | 578 | 367678 | 31061 | 19949 | 1962 | 358238 | 31712 | 20180 | 6521 | 1911565 | 194750 | 96515 |
| I | Сев.-Восточн. район | 78 | 16282 | 1076 | 839 | 71 | 14159 | 987 | 688 | 13 | 8603 | 674 | 428 | 30 | 3828 | 339 | 240 | 121 | 28713 | 2089 | 1507 |
| | Архангельская губ. | 42 | 13879 | 785 | 678 | 40 | 11892 | 714 | 547 | 7 | 2599 | 131 | 118 | 3 | 952 | 46 | 61 | 52 | 17430 | 962 | 857 |
| | Колм. авт. обл. | 21 | 41 | 1 | 3 | 1 | 41 | 1 | 3 | — | — | — | — | 4 | 488 | 52 | 26 | 5 | 529 | 53 | 29 |
| | Вологодская губ. | 21 | 1309 | 189 | 97 | 17 | 1209 | 173 | 83 | 4 | 2546 | 272 | 178 | 10 | 1521 | 150 | 85 | 35 | 5376 | 611 | 360 |
| | Сев.-Двинская губ. | 14 | 1053 | 101 | 61 | 13 | 1017 | 99 | 55 | 2 | 3458 | 271 | 132 | 13 | 867 | 91 | 68 | 29 | 5378 | 463 | 261 |
| II | Ленинградский обл. и автономная Калининская республика | 574 | 233548 | 28858 | 11007 | 483 | 214759 | 26686 | 9985 | 44 | 22296 | 1630 | 1296 | 148 | 38093 | 2523 | 2022 | 766 | 293937 | 33011 | 14325 |
| | Карельская АССР | 11 | 1137 | 234 | 108 | 10 | 1097 | 224 | 102 | 6 | 1651 | 147 | 159 | 15 | 6139 | 407 | 370 | 32 | 8927 | 788 | 637 |
| | Мурманская губ. | 3 | 84 | 14 | 4 | 3 | 84 | 14 | 4 | — | — | — | — | 2 | 56 | 7 | 2 | 5 | 140 | 21 | 6 |
| | Ленинградская | 481 | 224360 | 27539 | 10326 | 439 | 211510 | 26052 | 9682 | 16 | 5467 | 486 | 511 | 69 | 21860 | 1377 | 1113 | 566 | 251687 | 29402 | 11950 |
| | Новгородская | 40 | 5306 | 645 | 361 | 12 | 456 | 106 | 57 | 19 | 13404 | 883 | 568 | 28 | 5152 | 341 | 249 | 87 | 23862 | 1869 | 1178 |
| | Псковская | 27 | 1994 | 265 | 146 | 11 | 1117 | 179 | 96 | 1 | 504 | 34 | 23 | 21 | 2760 | 156 | 132 | 49 | 5286 | 455 | 301 |
| | Череповецкая | 12 | 667 | 161 | 62 | 8 | 495 | 111 | 44 | 2 | 1270 | 80 | 35 | 13 | 2126 | 235 | 156 | 27 | 4063 | 476 | 253 |
| III | Западный район | 86 | 29510 | 3586 | 1627 | 37 | 4877 | 758 | 314 | 38 | 17864 | 1811 | 1265 | 84 | 7199 | 709 | 510 | 208 | 54573 | 6106 | 3402 |
| | Смоленская губ. | 53 | 10030 | 878 | 418 | 27 | 2662 | 395 | 151 | 4 | 83 | 13 | 11 | 36 | 3935 | 303 | 187 | 93 | 14048 | 1194 | 616 |
| | Брянская | 33 | 19480 | 2708 | 1209 | 10 | 2215 | 363 | 163 | 34 | 17781 | 1798 | 1254 | 48 | 3264 | 406 | 323 | 115 | 40525 | 4912 | 2786 |
| IV | Центр. пром. район | 1354 | 618971 | 58681 | 24667 | 895 | 292599 | 33847 | 13816 | 192 | 205361 | 13955 | 9000 | 709 | 198665 | 13722 | 9623 | 2255 | 1022997 | 86358 | 43290 |
| a | Моск. промыш. подрайон | 1280 | 593464 | 54780 | 22784 | 850 | 274742 | 30427 | 12151 | 183 | 200173 | 13484 | 8728 | 579 | 187967 | 12427 | 8878 | 2042 | 981604 | 80691 | 40390 |
| | Тверская губ. | 73 | 38418 | 3001 | 2162 | 25 | 23555 | 1744 | 1464 | 12 | 7695 | 576 | 307 | 28 | 8948 | 395 | 512 | 113 | 55062 | 3972 | 2981 |
| | Ярославская | 66 | 22054 | 1664 | 1396 | 32 | 15350 | 1136 | 1096 | 6 | 10327 | 490 | 322 | 41 | 8208 | 812 | 561 | 113 | 40619 | 2966 | 2279 |
| | Ив.-Вознесенская | 91 | 105302 | 6721 | 2863 | 31 | 28583 | 2218 | 667 | 16 | 32477 | 1740 | 760 | 36 | 2279 | 1156 | 521 | 143 | 160558 | 9617 | 4144 |
| | Костромская | 33 | 19395 | 1157 | 667 | 25 | 16630 | 965 | 620 | 2 | 102 | 24 | 11 | 35 | 4920 | 372 | 347 | 70 | 24407 | 1353 | 1025 |
| | Калужская | 19 | 1893 | 320 | 125 | 14 | 1326 | 258 | 103 | 8 | 4510 | 530 | 298 | 22 | 6019 | 557 | 214 | 49 | 12422 | 1407 | 637 |
| | Московская | 824 | 323667 | 33537 | 11783 | 677 | 183060 | 23501 | 7825 | 57 | 84550 | 5302 | 4083 | 226 | 95461 | 6039 | 4937 | 1107 | 503678 | 44878 | 20803 |
| | Владимирская | 61 | 31260 | 2010 | 956 | 13 | 2146 | 201 | 89 | 49 | 45361 | 2722 | 1577 | 112 | 32866 | 1945 | 1151 | 222 | 103487 | 6677 | 3684 |
| | Нижегородская | 113 | 51485 | 6370 | 2832 | 33 | 4092 | 604 | 287 | 33 | 15120 | 2100 | 1370 | 79 | 8766 | 1151 | 635 | 225 | 75371 | 9621 | 4837 |
| 6 | Рязано-Тулеский подрайон | 74 | 25507 | 3901 | 1883 | 45 | 17857 | 3420 | 1665 | 9 | 5188 | 471 | 272 | 130 | 10698 | 1295 | 745 | 213 | 41393 | 5667 | 2900 |
| | Рязанская губ. | 28 | 8430 | 622 | 255 | 11 | 1014 | 206 | 72 | 4 | 2690 | 171 | 93 | 91 | 6834 | 779 | 540 | 123 | 17954 | 1572 | 888 |
| | Тульская | 46 | 17077 | 3279 | 1628 | 34 | 16843 | 3214 | 1593 | 5 | 2498 | 300 | 179 | 39 | 3864 | 516 | 205 | 90 | 23439 | 4095 | 2012 |
| V | Центрально-Чернов. район | 189 | 21077 | 2781 | 1109 | 85 | 8533 | 1377 | 512 | 44 | 4890 | 922 | 458 | 158 | 10288 | 2532 | 1158 | 391 | 36255 | 6235 | 2725 |
| | Орловская губ. | 40 | 4320 | 531 | 242 | 21 | 2386 | 302 | 126 | 1 | 3 | 7 | 5 | 17 | 361 | 137 | 52 | 58 | 4684 | 675 | 299 |
| | Тамбовская | 55 | 10519 | 1010 | 412 | 12 | 1446 | 176 | 89 | 11 | 1769 | 302 | 179 | 33 | 3244 | 526 | 243 | 99 | 15532 | 1838 | 834 |
| | Курская | 37 | 1925 | 349 | 188 | 21 | 1395 | 243 | 128 | 31 | 2887 | 538 | 249 | 48 | 4137 | 1104 | 543 | 116 | 8949 | 1991 | 980 |
| | Воронежская | 57 | 4313 | 891 | 267 | 31 | 3306 | 656 | 169 | 1 | 231 | 75 | 25 | 60 | 2546 | 765 | 320 | 118 | 7090 | 1731 | 612 |
| VI | Вятский район | 58 | 18068 | 2472 | 1176 | 36 | 15486 | 2167 | 933 | 12 | 1511 | 202 | 160 | 42 | 5679 | 639 | 283 | 112 | 25258 | 3313 | 1619 |
| | Вятская губ. | 40 | 5422 | 646 | 346 | 25 | 3412 | 401 | 137 | 10 | 759 | 154 | 142 | 28 | 4519 | 524 | 209 | 78 | 10700 | 1324 | 697 |
| | Вотская авт. обл. | 15 | 12565 | 1817 | 825 | 9 | 12017 | 1762 | 793 | 2 | 752 | 48 | 18 | 4 | 133 | 33 | 23 | 21 | 13450 | 1698 | 866 |
| | Марийская авт. обл. | 3 | 81 | 9 | 5 | 2 | 57 | 4 | 3 | — | — | — | — | 10 | 1027 | 82 | 51 | 13 | 1108 | 91 | 56 |
| VII | Уральская обл. | 218 | 66250 | 8197 | 4535 | 40 | 7334 | 971 | 598 | 107 | 58481 | 6289 | 4476 | 168 | 39854 | 3350 | 2580 | 493 | 164585 | 17736 | 11591 |
| VIII | Башкирская АССР | 43 | 6438 | 1007 | 485 | 23 | 1642 | 300 | 181 | 8 | 4286 | 461 | 265 | 21 | 777 | 139 | 85 | 72 | 11501 | 1607 | 835 |

| Х | Средне-Волжский район | 257 | 27986 | 4591 | 2293 | 167 | 22595 | 3435 | 1900 | 23 | 8980 | 1334 | 900 | 188 | 17718 | 2320 | 1239 | 468 | 54684 | 8245 | 4432 |
|-------|---------------------------|------|---------|--------|-------|------|--------|-------|-------|-----|--------|-------|-------|------|--------|-------|-------|------|---------|--------|--------|
| | Чувашская АССР | 12 | 810 | 110 | 75 | 3 | 205 | 6 | 6 | 10 | 4119 | 579 | 359 | 10 | 590 | 102 | 69 | 22 | 1400 | 212 | 4432 |
| | Татарская АССР | 66 | 9797 | 1137 | 874 | 51 | 9295 | 1052 | 833 | 5 | 411 | 93 | 54 | 24 | 768 | 162 | 106 | 100 | 1464 | 1878 | 1339 |
| | Пензенская губ. | 28 | 4558 | 814 | 331 | 22 | 4317 | 733 | 303 | 5 | 411 | 93 | 54 | 46 | 3969 | 510 | 339 | 79 | 8938 | 1417 | 724 |
| | Ульяновская | 31 | 1733 | 536 | 127 | 11 | 535 | 132 | 58 | 4 | 1779 | 288 | 231 | 68 | 10061 | 1099 | 492 | 103 | 13573 | 1923 | 850 |
| | Самарская | 85 | 8832 | 1668 | 697 | 48 | 6067 | 1200 | 521 | 4 | 2671 | 374 | 256 | 34 | 1986 | 365 | 209 | 123 | 13489 | 2407 | 1162 |
| | Оренбургская | 35 | 2256 | 326 | 189 | 32 | 2176 | 312 | 179 | — | — | — | — | 6 | 344 | 82 | 24 | 41 | 2600 | 408 | 213 |
| Х | Нижне-Волжский район | 215 | 30149 | 4880 | 2203 | 145 | 22716 | 3844 | 1751 | 35 | 6924 | 719 | 321 | 92 | 5826 | 1321 | 689 | 342 | 42899 | 6920 | 3213 |
| | Саратовская губ. | 109 | 12442 | 1754 | 781 | 56 | 6327 | 976 | 439 | 7 | 3267 | 329 | 164 | 50 | 2055 | 433 | 186 | 166 | 17764 | 2516 | 1131 |
| | Сталинградская | 55 | 12149 | 2021 | 955 | 48 | 12041 | 928 | 928 | 21 | 1088 | 329 | 164 | 12 | 1521 | 402 | 212 | 88 | 14758 | 2618 | 1253 |
| | АССР Немц.-Поволжье | 21 | 2105 | 422 | 183 | 11 | 895 | 193 | 100 | 4 | 38 | 22 | 12 | 18 | 388 | 103 | 37 | 43 | 2531 | 547 | 232 |
| | Астраханская | 30 | 3453 | 683 | 284 | 30 | 3453 | 683 | 284 | 3 | 2531 | 173 | 59 | 12 | 1862 | 383 | 254 | 45 | 7846 | 1239 | 597 |
| | Калмыцкая авт. обл. | — | — | — | — | — | — | — | — | — | — | — | — | — | — | — | — | — | — | — | — |
| XI | Крымская АССР | 65 | 10182 | 1664 | 404 | 20 | 2050 | 298 | 140 | 2 | 306 | 44 | 13 | 7 | 396 | 35 | 22 | 74 | 10884 | 1743 | 439 |
| XII | Северный Кавказ | 405 | 64360 | 8574 | 3273 | 110 | 19297 | 2624 | 1097 | 25 | 323 | 114 | 44 | 178 | 17863 | 2274 | 851 | 608 | 82546 | 10962 | 4168 |
| XIII | Дагестанская АССР | 19 | 3132 | 295 | 199 | 10 | 2210 | 156 | 96 | 1 | 44 | 14 | 4 | — | — | — | — | 20 | 3176 | 309 | 203 |
| XIV | Кавказская АССР | 87 | 4375 | 717 | 321 | 69 | 3744 | 554 | 256 | 9 | 5398 | 798 | 358 | 25 | 1495 | 375 | 222 | 121 | 11288 | 1890 | 901 |
| | Уральская губ. | 15 | 706 | 106 | 45 | 15 | 706 | 106 | 45 | 1 | 2139 | 400 | 163 | — | — | — | — | 16 | 2845 | 506 | 208 |
| | Актюбинская губ. | 5 | 141 | 34 | 19 | 5 | 141 | 34 | 19 | 3 | 73 | 10 | 5 | — | — | — | — | 8 | 214 | 44 | 24 |
| | Кустанайский округ | 6 | 164 | 43 | 20 | 6 | 164 | 43 | 20 | — | — | — | — | 2 | 268 | 77 | 54 | 8 | 432 | 120 | 74 |
| | Актюбинская губ. | 20 | 1471 | 188 | 92 | 17 | 1374 | 150 | 83 | 1 | 1701 | 146 | 63 | 7 | 488 | 120 | 58 | 28 | 3660 | 454 | 213 |
| | Семипалатинская | 24 | 1064 | 215 | 108 | 17 | 895 | 161 | 79 | 3 | 1448 | 236 | 126 | 9 | 349 | 114 | 75 | 36 | 2861 | 565 | 309 |
| | Сыр.-Дарьинская авт. обл. | 10 | 424 | 81 | 29 | 2 | 64 | 19 | 5 | 1 | 37 | 6 | 1 | 1 | 55 | 7 | 8 | 12 | 516 | 94 | 38 |
| | Джамбулская авт. обл. | 7 | 405 | 50 | 8 | 7 | 400 | 41 | 5 | — | — | — | — | 6 | 335 | 57 | 27 | 13 | 740 | 107 | 35 |
| XV | Киргизская АССР | 9 | 524 | 32 | 25 | 7 | 348 | 24 | 19 | 1 | 744 | 81 | 42 | 3 | 53 | 15 | 9 | 13 | 1321 | 128 | 76 |
| XVI | Сибирский край | 228 | 27685 | 3384 | 1714 | 27 | 2594 | 447 | 164 | 14 | 15878 | 1469 | 758 | 59 | 4619 | 758 | 352 | 301 | 48182 | 5611 | 2824 |
| XVII | Бурато-Монгольская АССР | 10 | 588 | 102 | 38 | 10 | 588 | 102 | 38 | — | — | — | — | 10 | 191 | 78 | 34 | 20 | 779 | 180 | 72 |
| XVIII | Якутская АССР | 2 | 70 | 8 | 8 | 2 | 70 | 8 | 8 | — | — | — | — | — | — | — | — | 2 | 70 | 8 | 8 |
| XIX | Дальне-Восточный край | 84 | 6454 | 1072 | 463 | 8 | 767 | 172 | 61 | 10 | 5789 | 544 | 161 | 40 | 5694 | 683 | 261 | 134 | 17937 | 2299 | 885 |
| Б. | Белорусская ССР | 174 | 22413 | 1836 | 1003 | 40 | 3915 | 370 | 163 | 29 | 5354 | 437 | 265 | 36 | 1146 | 174 | 136 | 239 | 28913 | 2447 | 1404 |
| В. | Украинская ССР 1) | 1008 | 236862 | 27368 | 12559 | 128 | 34427 | 4661 | 1527 | 113 | 59138 | 6168 | 2982 | 639 | 243390 | 27562 | 13732 | 1760 | 539390 | 61098 | 29273 |
| Г. | Забайкальская СФСР | 259 | 58730 | 7798 | 4038 | 188 | 47758 | 6957 | 3734 | 17 | 4316 | 424 | 211 | 42 | 2473 | 287 | 122 | 318 | 65519 | 8509 | 4371 |
| а. | Грузинская ССР | 116 | 13465 | 1262 | 463 | 74 | 6436 | 722 | 242 | 3 | 1304 | 77 | 46 | 15 | 1311 | 162 | 60 | 134 | 16080 | 1501 | 569 |
| б. | Азербайджанская ССР | 115 | 42882 | 6277 | 3505 | 94 | 40251 | 6051 | 3443 | 7 | 316 | 85 | 17 | 27 | 1162 | 125 | 62 | 149 | 44360 | 6487 | 3584 |
| в. | Армянская ССР | 28 | 2383 | 259 | 70 | 20 | 1071 | 184 | 49 | 7 | 2696 | 262 | 148 | — | — | — | — | 35 | 5079 | 521 | 218 |
| А. | Узбекская ССР | 128 | 10281 | 1649 | 822 | 70 | 5265 | 774 | 426 | 17 | 1700 | 542 | 225 | 19 | 675 | 334 | 147 | 164 | 12656 | 2525 | 1194 |
| Е. | Туркменская ССР | 30 | 1355 | 341 | 132 | 12 | 622 | 138 | 54 | 6 | 305 | 80 | 28 | 8 | 534 | 98 | 40 | 44 | 2194 | 519 | 200 |
| | Всего по СССР | 5580 | 1515290 | 170969 | 74940 | 2883 | 728355 | 91657 | 38461 | 760 | 438491 | 38712 | 23660 | 2706 | 606456 | 60167 | 34357 | 9046 | 2560237 | 269848 | 132957 |

1) По Украине сведения по подрайонам отсутствуют.

Состав заработной платы служащих отдельных должностей в магазинах и складах губгородов провинции РСФСР

Таблица 6.

| Должности | Магазины госторговли | | | | | | | | | | | | Магазины кооперации | | | | | | | | | | | |
|---------------------------|------------------------|----------------|--------------|--------|-----------------|----------------|--------------|--------|-----------------|----------------|--------------|--------|---------------------|----------------|--------------|--------|-----------------|----------------|--------------|--------|-----------------|----------------|---------------------------|-------------------|
| | Премирующ. служ. | | | | Непремирующ. | | | | Все магазины | | | | Премирующ. служ. | | | | Непремирующ. | | | | Все магазины | | | |
| | Общий заработок | В том числе: | | | Общий заработок | В том чис. | | | Общий заработок | В том числе: | | | Общий заработок | В том числе: | | | Общий заработок | В том чис. | | | Общий заработок | В том числе: | | |
| | | Основной оклад | Приработ. | | | Основной оклад | Приработ. | | | Основной оклад | Приработ. | | | Основной оклад | Приработ. | | | Основной оклад | Приработ. | | | Основной оклад | Приработ. | |
| | | | Премиаль-ные | Прочие | | | Премиаль-ные | Прочие | | | Премиаль-ные | Прочие | | | Премиаль-ные | Прочие | | | Премиаль-ные | Прочие | | | | |
| В 0/0 к осн. окл. | | | | | | | | | | | | | | | | | | | | | | | Приработ. к основ. окладу | В 0/0 к осн. окл. |
| Всё служащие | 70,3 | 57,6 | 19,3 | 2,3 | 65,6 | 64,8 | 1,2 | 65,6 | 63,7 | 1,4 | 1,6 | 58,9 | 54,6 | 7,3 | 0,5 | 58,2 | 56,7 | 2,6 | 58,2 | 56,4 | 0,9 | 2,3 | | |
| В том числе: | | | | | | | | | | | | | | | | | | | | | | | | |
| Зав. магазинами | 132,6 | 103,7 | 26,2 | 1,6 | 126,9 | 126,1 | 0,6 | 126,5 | 122,8 | 2,0 | 1,0 | 109,3 | 103,2 | 5,5 | 0,5 | 105,2 | 102,3 | 2,8 | 105,8 | 102,5 | 0,8 | 2,4 | | |
| Зав. отдел. магазином . . | 74,1 | 65,0 | 14,0 | — | 98,4 | 97,2 | 1,2 | 97,6 | 95,9 | 0,3 | 1,5 | 99,2 | 86,5 | 14,5 | — | 85,0 | 83,0 | 2,4 | 87,1 | 83,7 | 2,0 | 2,0 | | |
| Продавцы | 68,0 | 55,7 | 20,3 | 1,8 | 60,9 | 60,3 | 1,0 | 61,3 | 59,7 | 1,2 | 1,5 | 56,2 | 51,5 | 6,8 | 0,8 | 55,5 | 54,0 | 2,8 | 55,3 | 53,6 | 0,9 | 2,2 | | |
| Из них { | Ст. продавцы | 83,9 | 71,6 | 16,2 | 1,0 | 77,1 | 76,7 | 0,5 | 77,8 | 76,2 | 1,3 | 0,8 | 78,0 | 68,3 | 14,2 | — | 65,2 | 64,2 | 1,5 | 66,1 | 64,5 | 1,1 | 1,4 | |
| | Продавцы и мл. | 62,7 | 50,4 | 22,2 | 2,2 | 57,2 | 56,6 | 1,1 | 57,7 | 56,1 | 1,2 | 1,6 | 53,5 | 50,1 | 6,0 | 0,8 | 53,7 | 52,1 | 3,1 | 53,5 | 51,7 | 0,8 | 2,7 | |
| Уч. продавцы | 27,2 | 25,5 | 6,7 | — | 24,2 | 24,0 | 0,8 | 24,7 | 24,3 | 0,4 | 1,2 | 20,1 | 18,8 | 7,0 | — | 22,6 | 22,4 | 0,9 | 22,1 | 21,8 | 0,9 | 0,5 | | |
| Чернорабочие | 37,1 | 32,8 | 10,1 | 3,0 | 40,6 | 40,2 | 1,0 | 40,2 | 39,5 | 0,3 | 1,5 | 40,6 | 36,9 | 9,6 | 0,5 | 40,4 | 39,9 | 1,3 | 40,3 | 39,6 | 0,8 | 1,0 | | |
| Счетоводы | 59,1 | 53,0 | 11,5 | — | 67,9 | 67,6 | 0,4 | 67,0 | 65,9 | 0,9 | 0,8 | 63,5 | 58,5 | 7,8 | 0,6 | 65,6 | 64,3 | 2,0 | 65,1 | 63,2 | 1,3 | 1,7 | | |
| Кассиры | 69,4 | 56,7 | 21,9 | 0,5 | 57,3 | 57,0 | 0,5 | 58,7 | 57,2 | 1,7 | 0,9 | 49,2 | 45,7 | 7,7 | — | 46,8 | 46,3 | 1,1 | 47,1 | 46,2 | 0,9 | 1,1 | | |
| Сторожа | 36,6 | 26,9 | 3,7 | 32,3 | 32,5 | 30,2 | 7,6 | 32,8 | 30,2 | 0,3 | 8,3 | 34,9 | 30,4 | 10,6 | 3,9 | 36,8 | 29,1 | 26,5 | 36,5 | 29,4 | 0,7 | 23,5 | | |

Заработная плата служащих государственных учреждений и гос. торгово-промышл. предприятий в декабре 1926 года.

(По единовременному учету на 1-ое января 1927 года).

В дополнение материалов, опубликованных в прошлом (9—10) номере „Статистики Труда“, о численности служащих в государственных учреждениях и государственных торговых и торгово-промышленных предприятиях, ниже публикуются материалы по заработной плате за декабрь 1926 г.¹⁾

В качестве необходимых пояснений считаем необходимым отметить следующее:

1) Средняя заработная плата за декабрь 1926 года исчислена и относится ко всему кругу учетных служащих на 1-е января 1927 года. По некоторым учреждениям в процессе учета на местах зарплата не была выяснена. Таким образом, число учетных учреждений и сотрудников в них в отношении зарплат несколько ниже числа всего учетных занятых в учреждениях и предприятиях²⁾. В процессе же сводки материалов в центре, зарплата по каждой категории распространена на все число учетных на 1/1, и таким образом, средние по группам и общая средняя выведена взвешенная по числу всех занятых по каждой категории учреждений и предприятий.

2) Исчисления зарплат сделаны лишь в червонных рублях, так как перевод в бюджетные рубли (или наборы) представил бы большие технические и методологические трудности (1/3 учетных лиц имеют местом службы сельские

местности, между тем исчисление бюджетного набора до сих пор производится только по наиболее значительным городским пунктам).

3) В сравнительной таблице материалов двух смежных учетов (предыдущего на 1/V—1926 г. и рассматриваемого на 1/I—1927 г.) число учреждений и занятых в них сотрудников на дату предыдущего учета подвергнуто пересчету в процессе учета на 1/I—1927 г., поэтому цифры численности учреждений и предприятий на 1/V—1926 г. по данным публикуемой здесь таблицы несколько разнятся от опубликованных ранее в Статистике Труда (№ 4, 1927 г.).

Остановливаясь коротко на общих выводах, вытекающих из публикуемых материалов, отметим, что общая численность служащих по учетному кругу государственных учреждений и гос. торгово-промышленных предприятий за восьмимесячный период 1926 г. между двумя учетами возросла на 3,8%, при чем группа административных учреждений почти стационарна — рост ее равен 1,1%. Группа хозяйственных учреждений дала снижение на 2,9% и сравнительно резко возросла группа культурных учреждений — на 8,9%. Отмечаем, что все эти изменения и численности занятых произошли, как то показывают данные о количестве учетных учреждений, при значительно большем относительно развитии сети учреждений (общее увеличение числа учреждений равно 10%). Сопоставление этих данных показывает, что уже в 1926 году процесс уплотнения и сжатия государственного аппарата имел место (дальнейшее развитие этого процесса будет выявлено учетом на 1/I—1928 г.).

¹⁾ По Туркменской ССР заработная плата относится к январю 1927 г. так как самый учет численности произведен по состоянию 1/II—1927 г.

²⁾ Общая численность учетных на 1/I—27 г. равна 2.192,9 тыс. а по таблице зарплат — 2.119,8, т.е. недоучет по зарплате равен 3,4% всех служащих учреждений.

Табл. 2.

| Группы и категории учреждений | Число учреждений | | | | В них сотрудников | | | | Средняя зарплата | | | |
|---|-------------------------------|----------------|----------------|----------------|-------------------|--------------|---------------|------------|------------------|--|--|--|
| | Ha 1/V—1926 г. | Ha 1/I—1927 г. | Ha 1/V—1926 г. | Ha 1/I—1927 г. | B %/о к I/V | B IV—1926 г. | B XII—1926 г. | B %/о к IV | | | | |
| I | | | | | | | | | | | | |
| Государственное управление | 15936 | 16405 | 339695 | 338920 | 99,8 | 68,10 | 73,14 | 107,4 | | | | |
| Управление центр. СССР | 43 | 39 | 13686 | 12344 | 90,2 | 146,66 | 151,60 | 103,3 | | | | |
| „ союзн. республик | 186 | 18411 | 17153 | 932 | 125,53 | 127,01 | 109,9 | 103,3 | | | | |
| Итого по центр. управлен. | 232 | 225 | 32097 | 29497 | 91,8 | 120,44 | 137,30 | 114,0 | | | | |
| Областное и губернское управл. | 1853 | 1882 | 98531 | 96405 | 97,8 | 80,08 | 87,23 | 108,9 | | | | |
| Окружное и уездное управлен. | 7321 | 7560 | 132822 | 133965 | 100,5 | 62,78 | 68,19 | 108,6 | | | | |
| Районное и волостное управл. | 6530 | 6736 | 75785 | 73953 | 104,3 | 36,17 | 40,42 | 111,7 | | | | |
| Суд и юридическое обл. населения | 8357 | 8634 | 39444 | 39743 | 100,8 | 52,23 | 56,04 | 107,3 | | | | |
| Судебные учреждения и следственная часть | 7739 | 8025 | 37004 | 37730 | 102,0 | 50,45 | 54,41 | 107,9 | | | | |
| Нотариальн. конторы и проч. учр. по юридич. обл. населения | 618 | 609 | 2440 | 2013 | 82,5 | 79,30 | 86,54 | 109,1 | | | | |
| II | | | | | | | | | | | | |
| Охрана обществ. безопасн. и порядка | 7530 | 7775 | 135421 | 142361 | 105,1 | 36,25 | 40,15 | 110,7 | | | | |
| Наука, народное просвещение и социальное воспитание | 149949 | 170490 | 615833 | 681129 | 110,6 | 43,20 | 46,00 | 106,5 | | | | |
| Науч. учр. и ВУЗы | 669 | 702 | 55997 | 57779 | 103,2 | 75,64 | 74,79 | 98,9 | | | | |
| Работники | 94 | 97 | 5964 | 5780 | 96,9 | 69,60 | 69,67 | 100,1 | | | | |
| Профессиональные учебные заведения всех типов | 3237 | 3499 | 65688 | 70586 | 107,5 | 52,87 | 56,25 | 106,4 | | | | |
| Общественно-образовательные учебн. завед. для детей школьн. возр. | 101668 | 106945 | 362672 | 395855 | 109,1 | 36,24 | 40,17 | 110,9 | | | | |
| Дошкольн. учреждений всех типов | 2474 | 2578 | 20129 | 21082 | 104,7 | 34,47 | 38,75 | 112,3 | | | | |
| Учрежден. соц.-правовой охраны несовершеннол. и воспит. дефектн. учржд. по ликвидации безграмотн. | 679 | 705 | 8658 | 9057 | 104,6 | 43,29 | 45,92 | 106,1 | | | | |
| Школы политического просвещен. | 18900 | 33108 | 24999 | 41110 | 164,4 | 27,02 | 27,86 | 103,1 | | | | |
| Театры, студии, кинематогр., оркестры, хоры, цирки | 732 | 1025 | 9919 | 10262 | 103,5 | 61,41 | 64,96 | 105,8 | | | | |
| Проч. культ.-просветител. учр. | 777 | 923 | 18556 | 24857 | 134,0 | 72,73 | 77,90 | 107,1 | | | | |
| Врачебно-санитарн. дело и ветерин. | 20719 | 20908 | 43251 | 44761 | 103,5 | 37,84 | 39,28 | 103,8 | | | | |
| Лечеб. учржд. (кроме санатор). | 27505 | 28997 | 322421 | 342239 | 106,1 | 43,39 | 47,01 | 108,3 | | | | |
| Санатории, курорты, дома отдыха | 15343 | 15848 | 27691 | 243577 | 107,0 | 41,22 | 44,73 | 108,5 | | | | |
| Учр. Охраны и заповед. детей | 454 | 462 | 9942 | 8381 | 84,3 | 48,81 | 53,76 | 110,1 | | | | |
| Санит.-профилактич. учржд. | 2197 | 2319 | 29520 | 18178 | 109,9 | 52,85 | 60,49 | 114,3 | | | | |
| Лаборатор. и станции | 1703 | 1926 | 16538 | 16538 | 106,2 | 59,74 | 61,77 | 103,4 | | | | |
| Аптеки | 2822 | 3051 | 27313 | 12788 | 110,1 | 44,38 | 48,50 | 109,3 | | | | |
| Ветеринарные учреждения | 4986 | 5391 | 11617 | 12788 | 106,2 | 59,74 | 61,77 | 103,4 | | | | |
| VI | | | | | | | | | | | | |
| Социальное обеспечение | 412 | 388 | 3666 | 3892 | 106,2 | 33,78 | 35,73 | 105,8 | | | | |
| Социальное страхование | 1770 | 1935 | 16751 | 17977 | 107,3 | 77,39 | 77,78 | 100,5 | | | | |
| Государственное страхование | 2643 | 2845 | 12581 | 13566 | 107,8 | 61,50 | 63,73 | 103,6 | | | | |
| Учржд. по обл. с. х., торг., промышл. и транспорта | 5664 | 5777 | 23983 | 23916 | 99,7 | 75,72 | 84,73 | 111,9 | | | | |
| Учреждения по практич. обслужив. сельского хозяйства | 5093 | 5223 | 13227 | 13756 | 104,0 | 59,51 | 68,34 | 114,8 | | | | |
| Учржд. по обслужив. торгов., промышленности и транспорта | 571 | 554 | 10756 | 10160 | 94,5 | 95,66 | 106,91 | 111,8 | | | | |
| X | | | | | | | | | | | | |
| Управ. торг. и торгово-промышл. пред. | 1402 | 1436 | 84300 | 83027 | 98,5 | 117,14 | 124,44 | 106,2 | | | | |
| Управл. номин. предпр. и иждивств. | 294 | 340 | 11376 | 11898 | 104,6 | 73,84 | 82,56 | 111,8 | | | | |
| Иждивенческое дело | 684 | 653 | 15942 | 15688 | 98,4 | 95,48 | 98,98 | 103,7 | | | | |
| Таможенные учреждения | 176 | 160 | 4400 | 3427 | 77,5 | 74,49 | 81,97 | 110,0 | | | | |
| Итого I—XIII | 222322 | 245835 | 1625813 | 1717783 | 105,7 | 53,68 | 56,89 | 106,0 | | | | |
| III | | | | | | | | | | | | |
| IV | | | | | | | | | | | | |
| V | | | | | | | | | | | | |
| Группы и категории учреждений | Группы и категории учреждений | | | | | | | | | | | |
| В том числе: по ведомствам | | | | | | | | | | | | |
| Общее управление | | | | | | | | | | | | |
| Н. К. В. Д. | | | | | | | | | | | | |
| Н. К. И. Д. | | | | | | | | | | | | |
| Н. К. Ю. | | | | | | | | | | | | |
| Н. К. Тр. | | | | | | | | | | | | |
| Н. К. Р. К. И. | | | | | | | | | | | | |
| Н. К. К. О. | | | | | | | | | | | | |
| Н. К. Пр. | | | | | | | | | | | | |
| Н. К. Зар. | | | | | | | | | | | | |
| Н. К. Зем. | | | | | | | | | | | | |
| Н. К. Ф. | | | | | | | | | | | | |
| Н. К. Тор. | | | | | | | | | | | | |
| Н. К. П. и Т. | | | | | | | | | | | | |
| В. С. Н. Х. | | | | | | | | | | | | |
| Ц. С. У. | | | | | | | | | | | | |

СОДЕРЖАНИЕ

№№ журн. „СТАТИСТИКИ ТРУДА“ за 1927 г.

№ 1—2.

- К.**—Численность рабочих и служащих ценовой промышленности СССР на 1/I 1927 г.
К.—Численность и использование рабочей силы в ценовой промышленности.
Н. Филиппова.—Итоги бюджетного обследования рабочих в ноябре 1925 г.
Л. Минц.—Наем рабочей силы за 2-ую половину 1925/26 г.
И. Э.—Социальное страхование в 1924/25 и 1925/26 г.г.
М. Горюнова.—Численность и состав членов профсоюзов за 2 года (1/X—1924 г. по 1/X—1926 г.).
 Табл.—Число фактически проработанных дней в среднем на 1 рабочего, явка, простой и прогулы в промышленных заведениях в 3 квартале 1925/26—1924/25 г.г.
 Табл.—Зарботная плата в крупной промышленности в октябре—декабре 1926 г.
 Табл.—Бюджет семейного рабочего 8-ми промышленных пунктов за апрель—июнь 1926 г.

№ 3.

- Е. Кабо.**—Индекс стоимости жизни в 1925/26 г. и первой половине 1926/27 г.
 Табл.—Бюджет семейного рабочего 8-ми промышленных пунктов за июль—сентябрь 1926 г.
М. К.—Зарботная плата служащих учреждений и торговых предприятий по РСФСР в 1925/26 г.

№ 4.

- И. Понизовский.**—Численность и зарботная плата служащих госучреждений и предприятий.
Т. Д. и М. Л.—Зарботная плата строителей за апрель—декабрь 1926 г.
Л. Эвард.—Трудовые конфликты в примирительно-арбитражных органах в 1925/26 г. по СССР.
 Табл.—Зарботная плата в крупной промышленности в I полугодии 1926/27 г.
 Табл.—Численность членов профессиональных союзов на 1 апреля 1927 г. по губерниям и союзам.

№ 5—6.

- В. Ильинский.**—Численность рабочих и служащих фабрично-заводской промышленности СССР на 1/I 1927 г.
Н. Филиппова.—Бюджет рабочего в ноябре 1926 г.
 Табл.—Средние месячные оклады служащих учреждений и торговых, торгово-промышленных и транспортных предприятий по обл. и губ. городам РСФСР по должностям и категориям учреждений и предприятий по данным за II и VIII 1926 г.
М. Гольдман.—Зарботная плата служащих в сельских местностях.
И. Энгель.—Состав инвалидов, состоящих на пенсии на 1/I 1927 г.
 Табл.—Бюджет семейного рабочего 8-ми промышленных пунктов за октябрь—декабрь 1926 г. в червонных руб. в среднем на 1 хозяйство.

№ 7.

- С. Иозефович.**—Коллективные договоры СССР в январе 1927 г.
 Табл.—Зарботная плата в крупной промышленности в III кв. 1926/27 г.

- Н. Шестеркина.**—Квартирное довольствие и удержания из заработка в фабрично-заводской промышленности СССР в 1926 г.
В. И.—Рабочий год и использование рабочего времени в фабрично-заводской промышленности СССР (1-ое полугодие 1926/27 г.).
М. Г.—Численность членов профсоюзов (с 1/V 1925 г. по 1/IV 1927 г.).

№ 8.

- Е. Кабо.**—Годовой баланс рабочего хозяйства и годовые нормы рабочего потребления.
 Табл.—Распределение государственных промышленных заведений и занятого в них персонала по признаку подчиненности по учету на 1-е января 1927 г.
 Табл.—Средняя зарботная плата работников металло-обработыв., полиграфической и текстильной промышленности по полу, возрасту, профессиям и размерам зарботков за март 1927 г.
 Табл.—Средняя месячная зарботная плата служащих государственных учреждений, торгово-промышленных и транспортных предприятий, губернских, уездных и сельских местностей РСФСР за I—III—квартилы 1926/27 г.

№ 9—10.

- В. Ильинский.**—Государственный аппарат СССР на 1 января 1927 г.
Н. Гумилевский.—Бюджет служащего в ноябре 1926 г. в связи с размером зарботной платы.
 Табл.—Численность членов профессиональных союзов на 1/VII 1926 г. и на 1/VII 1927 г. по союзам и губерниям.
 Табл.—Распределение промышлен. рабочих и служащих по размерам зарботков в марте 1927 г.
 Табл.—Зарботная плата в крупной промышленности в IV квартале 1926/27 г.
 Табл.—Всесоюзный и московский бюджетный индекс в 1926/27 г. и в 1927/28 г.
 Табл.—Стоимость полного бюджетного набора товаров по губернским и окружным городам, республикам и районам СССР в 1926/27 г.
М. Горюнова.—Численность профессиональных организаций на январь 1927 г.
И. Э.—Социальное страхование за период октябрь 1926 г.—июнь 1927 г.

№ 11—12.

- В. Ильинский.**—Численность заведений и персонала ценовой фабрично-заводской промышленности по учету на 1 июля 1927 г.
Е. Кабо.—Баланс рабочего хозяйства и нормы рабочего потребления в 1926 г.
М. Гольдман.—Текущая рабочая сила в учреждениях в январе—июне 1927 г.
Г.—Дифференциация зарботной платы служащих, объединяемых союзом совторгслужащих, в марте 1927 г.
В. И.—Зарботная плата служащих государственных учреждений и государ. торгово-промышленных предприятий в декабре 1926 г.
С. Иозефович.—Работа расценочно-конфликтных комиссий за второе полугодие (апрель—сентябрь) 1926/27 г.